



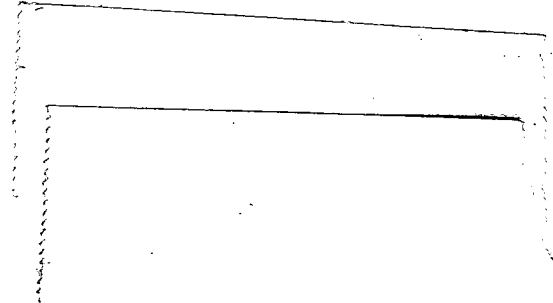
## Vil·la romana de Corbins (Segrià, Lleida) Memòria definitiva de la campanya 1986

Lluís Marí i Sala, Maite Mascort i Roca



### **Avís legal**

Aquesta obra està subjecta a una llicència Reconeixement-NoComercial-SenseObresDerivades 2.5 de Creative Commons. Se'n permet la reproducció, distribució i comunicació pública sempre que se'n citi el titular dels drets i no se'n faci un ús comercial. No es pot alterar, modificar o generar una obra derivada a partir d'aquesta obra. La llicència completa es pot consultar a <http://creativecommons.org/licenses/by-nc-sa/2.5/es/legalcode.ca>.



Aquest treball ha fet palès, si no era ja prou evident, que l'única manera de poder avançar en la investigació arqueològica és posseir, prèviament, un pla d'investigació amb els objectius ben definits. Aquesta condició, que estan segurs compleixen totes els treballs d'excavació que es desenvolupen en l'actualitat, moltes vegades no es veu complementada per una altra condició que hom considera, també, de cabal importància: comptar amb un equip que uneixi, a l'ensens, l'il·lusió i la qualificació professional.

Afortunadament, els treballs duts a terme a la Vila de Corbins han comptat amb un grup de persones que han permès que s'hagin completat amb èxit les tres campanyes realitzades fins al moment de redactar aquesta memòria.

En primer lloc voldriem fer essent i, a l'ensens, agrair el treball de camp realitzat, al llarg de l'any 1986, 1987 i 1988 per un nombrós grup d'estudiants i llicenciats.

Amb tot, potser el major volum de treball l'ha generat la confecció de la present Memòria. En aquest apartat voldriem agrair a les senyoretes Matilde Díez López, Mari Cruz Perez Díaz i Carmen Valdés Pereiro, llicenciades en Arqueologia, la seva col·laboració tècnica en la confecció d'aquest treball. El mateix voldriem dir de les senyoretes Sara Palmero Blasco, Carme Polvillo Alomá i Pilar Rueda Gallardo, estudiants de cinquè curs d'Arqueologia, les moltes hores que han esmerçat en la confecció de part del dibuixos que il·lustren la Memòria.

Aquest reconeixement és doble en formar les persones esmentades l'equip d'excavació de la campanya de 1988.

Finalment voldriem agrair la col·laboració de la senyoreta Cristina Ruiz de Smed a qui es deuen alguns del dibuixos del material ceràmic.

LL.M.S.

M.M.R.

# I N D E X

=====

0 - INTRODUCCIO	1
0.1 Justificació	
0.2 Característiques tècniques de l'excavació i de la Memòria.	
1 - EL CONTEXTE GEOGRAFIC	6
1.1 Situació de Corbins	
1.2 Descripció de l'entorn del jaciment	
2 - EL CONTEXTE ARQUEOLOGIC	9
2.1 Les restes d'etapes pre-romanes	
2.2 Les restes d'època romana	
2.2.1 El monument funerari	
2.2.2 La necròpolis	
2.2.3 La instal·lació de premsat d'oli	
2.2.4 La torre	
2.2.5 El pont romà	
3 - EL CONTEXTE HISTORIC	14
3.1 El món àrab i medieval	
4 - L'EXCAVACIO	
4.1 Antecedents	16
4.2 Planificació	18
4.3 Desenvolupament dels treballs	19
4.4 Descripció de les estructures	21
4.4.1 Fase I	
4.4.2 Fase II	
4.4.3 Fase III	
4.5 Les habitacions: estratigrafia i material	24
4.5.1 Ambit 01	
4.5.1.1 U.Estratigràfica 004b	
4.5.1.2 U.Estratigràfica 005	
4.5.1.3 U.Estratigràfica 013	
4.5.1.4 U.Estratigràfica 017/021	
4.5.1.5 U.Estratigràfica 018/019	
4.5.1.6 U.Estratigràfica 020/053	
4.5.1.7 U.Estratigràfica 14a-14h/044-051	

- 4.5.1.8 U.Estratigràfica 025
- 4.5.1.9 U.Estratigràfica 026
- 4.5.1.10 U.Estratigràfica 030/054
- 4.5.1.11 U.Estratigràfica 031
- 4.5.1.12 U.Estratigràfica 033

#### 4.5.2 Ambit 02

- 4.5.2.1 U.Estratigràfica 015
- 4.5.2.2 U.Estratigràfica 022

#### 4.5.3 Ambit 03

- 4.5.3.1 U.Estratigràfica 016

#### 4.5.4 Ambit 04

- 4.5.4.1 U.Estratigràfica 029
- 4.5.4.2 U.Estratigràfica 028
- 4.5.4.3 U.Estratigràfica 027

#### 4.5.5 Altres àrees

- 4.5.5.1 U.Estratigràfica 012
- 4.5.5.2 U.Estratigràfica 035

#### 4.5.6 Altres materials

- 4.5.6.1 Ceràmica campaniana
- 4.5.6.2 T.S. Itàlica
- 4.5.6.3 T.S. Hispànica
- 4.5.6.4 T.S. Clara A
- 4.5.6.5 T.S. Clara C
- 4.5.6.6 T.S. Clara D
- 4.5.6.7 Cuina Africana
- 4.5.6.8 Ceràmica comuna
- 4.5.6.9 Ceràmica de Cuina
- 4.5.6.10 Amfora
- 4.5.6.11 Doliu
- 4.5.6.12 Vidre
- 4.5.6.13 Bronze
- 4.5.6.14 Ferro
- 4.5.6.15 Sillex
- 4.5.6.16 Monedes
- 4.5.6.17 Objectes personals i decoratius
- 4.5.6.18 Varis

## 5 - L'OFRENA DE FUNDACIO

55

- 5.1 Descripció
- 5.2 Interpretació



6 - CONCLUSIONS	60
7 - DOCUMENTACIÓ	
7.1 Descripció material dibuixat	62
7.2 Dibuixos de material arqueològic	100
7.3 Fitxes Harris	125
7.4 Documentació gràfica	184
7.5 Plantes	
7.6 Alçats	
8 - BIBLIOGRAFIA	202

MEMORIA DE LA CAMPANYA D'EXCAVACIONS A LA VIL.LA ROMANA DE  
CORBINS (SEGRIA-LLEIDA) L'ANY 1986

=====

0 - INTRODUCCIO

0.1 Justificació

Abans de descriure els resultats de l'excavació de 1986 a la Vil.la Romana de Corbins, voldriem comentar breument algunes de les característiques que limiten aquest treball.

L'únic àmbit excavat en la seva totalitat és el 04. Aquesta habitació compta, però, amb una seqüència estratigràfica limitada a dos únics estrats.

Apart de l'àmbit esmentat, com es podrà comprovar en les pàgines següents, l'excavació de 1986 només ha permès obtenir el perfil estratigràfic, encara que no complet, de l'habitació 01. Amb tot, incorporem a la documentació annexe, tan les seccions d'aquesta habitació com l'alçat de les parets que la delimiten.

En redactar aquesta Memòria se'ns mostra evident que, tenint com a punt de partida unes zones excavades parcialment, les conclusions hauran d'ésser provisionals. En realitat podríem parlar més d'hipòtesi que de conclusions propiament dites.

En la planificació prèvia al començament del treball d'excavació, s'havia previst per aquests una durada de tres campanyes d'excavació. La distribució anyal del treball es faria, com és natural, en base als resultats de l'any

anterior.

Malauradament, en no poder comptar amb els recursos econòmics suficients, les tres campanyes s'han dedicat, únicament, a l'excavació i estudi d'un dels edificis que configuren la pars rustica de la vil.la. Els resultats, però, han estat força interessants i ens han enconratjat a no abandonar l'excavació d'una vil.la que uneix, al bon estat de conservació de les seves estructures, el ser la primera a Lleida objecte d'una excavació metòdica i continuada.

En no poder-se dividir els treballs de cada any en blocs tancats, existeix una directa continuïtat a les campanyes de 1986, 1987 i part de 1988.

La Memòria completa dels treballs serà la que contempli la present i les que presentarem per a les altres dues campanyes esmentades.

Així, doncs, es evidencïa que aquesta Memòria només constitueix una part dels treballs realitzats a la Vil.la; per tant, la seva presentació obeeix a un tràmit exclusivament administratiu i no a una raó estrictament científica.

Com explicarem més endavant, els treballs de 1986 es centraren en poder establir les possibilitats que oferia el jaciment per progressar en el coneixement del món rural d'època romana a les Terres de Ponent, així com constatar el seu estat actual de conservació.

## 0.2 Característiques tècniques de l'excavació i memòria

Al llarg del procés d'excavació s'han dibuixat les plantes i/o seccions de totes les unitats estratigràfiques, mitjançant la utilització d'un nivell òptic. Els eixos X-Y han estat mesurats a partir d'un punt amb valor 100/100 (en sentit creixent en direcció SW i NW respectivament). Per a representar la profunditat (Z) ha estat utilitzat, també, un punt relatiu amb valor de 100.

Tota la documentació relativa a alçats, plantes i seccions ha estat dibuixada a escala 1:20.

Per al registre de la documentació s'ha utilitzat el mètode creat per E.C. Harris, que no creiem necessari descriure en ésser abastament conegut.

La numeració dels estrats es correlativa per tot el jaciment. Amb tot i encara que no pugui haver-hi dos estrats de diferents àrees amb igual numeració, les bosses que contenen el material estan identificades per tres grups de xifres.

En primer lloc el número que identifica el cos d'edifici en curs d'excavació i que, en aquest cas, és el 01; en segon lloc el número de l'habitació que s'està excavant (àmbit 01, 02, etc.); la xifra final correspon a l'estrat: 102, 125...

Així un grup de material s'identifica per la sigla Vil.la romana de Corbins 01-03-125. (Unitat estratigràfica 125 de l'habitació 03 de l'edifici 01 de la Vil.la de Corbins).

Quant a la sigla atorgada a cada fragment recuperat cal esmentar-ne dues diferents. Com acabem d'explicar, aquest primer any la sigla ha estat 86-COR-125, la qual indicava la seva adscripció a l'U.E. 125. El material amb forma o susceptible d'ésser estudiat compta amb una xifra adicional que indica el número d'ordre de la peça dintre de l'estrat: 86-COR-125-34.

A partir de la campanya de 1987, s'ha adoptat un nou sistema de siglat per tal de facilitar-ne les tasques, davant la gran quantitat de fragments que calia manipular. El grup format per l'any i el lloc ha estat substituït per una sola lletra que identifica l'any d'excavació. Així la primera campanya (sondeig) dut a terme l'any 1985 posseïx el codi A; la campanya de 1986 el codi B; el 1987 el codi C i la de 1988 el codi D. Per a la campanya de 1989, com es natural, el codi serà E. Després d'aquest codi identificador segueix la xifra que identifica l'estrat i, amb el material amb forma, la xifra d'ordre dintre de l'estrat.

Així l'estrat que al 1986 varem siglar 86-COR-125-34; amb el nou sistema és B-125-34.

El material ceràmic recuperat ha estat sotmès a un procés de rentat, siglat i classificat. S'han dibuixat tots els fragments amb forma i els susceptibles d'ésser estudiats. De cada fragment s'ha fet una fitxa on hi consten les seves característiques i la cronologia atorgada.

Quan al material metàl·lic, únicament les monedes han passat per un procés de restauració. La resta d'objectes tan de bronze com de ferro, malauradament, està soffrint un

accelerat procés de degradació, el qual podria evitar-se, com ja s'ha manifestat a aquest Servei d'Arqueologia, de comptar amb els recursos necessaris per procedir a la seva restauració o consolidació.

## 1 - EL CONTEXTE GEOGRAFIC

### 1.1 Situació de Corbins

La població de Corbins -municipi de 21,27 km<sup>2</sup> de la comarca del Segrià- està situada a la riba dreta del riu Segre, a uns deu quilòmetres, aigües amunt, de la ciutat de Lleida. El nucli del poble corona un petit turó (211 m.) des d'on es domina el punt de confluència dels rius Noguera Ribagorçana i Segre, que conformen els límits nord-oriental i sud-oriental, respectivament, del seu terme municipal. El cens de població al 1970 és de 1067 habitants.

### 1.2 Descripció geogràfica de l'entorn del jaciment.

La vil.la està ubicada en els camps propietat del senyor Marià Fujol. La seva situació exacta ve determinada per les coordenades 4o 22'50'' longitud est i 41o 41'10'' latitud nord, segons el mapa 1:50.000, full número 359 (Balaguer) de l'Institut Geogràfic i Cadastral; i s'aixeca al peu d'un petit turó situat al sud-oest de la població. A la part superior d'aquest turó s'hi troba el conegut monument funerari d'època romana citat per J. Puig i Cadafalch, qui en dibuixà una primera planta i alçat (PUIG I CADAFALCH 1934). La vil.la està orientada al sud-est i el propi turó la protegeix, per complet, dels vents del nord.

La disposició de la vil.la al peu del turó, però uns metres per damunt la zona d'horta del riu Segre, li permet un ampli domini visual d'aquest riu així com del punt on reb les aigües de la Noguera Ribagorçana.

Molt a prop de la que, possiblement, constituïa la façana devantera de la vil·la, s'hi troba l'antic camí que comunicava Lleida amb Balaguer i la Cerdanya, i que ha estat utilitzat fins a la construcció, fa pocs anys, de la nova carretera que facilita la circulació per damunt de la primera terrassa del Segre.

Aquest camí, que sortia de Lleida per l'anomenat Portal de Corbins, al costat de la Plaça de la Magdalena, ha perdut el seu paper de via de comunicació, encara que és usat actualment per accedir als camps de conreu de la riba del Segre.

El traçat de l'antic camí era, sens dubte, el mateix que el de la via romana que es dirigia cap a Ager i la Cerdanya, seguint les valls fluvials de la Noguera Ribagorçana i el Segre respectivament.

La vil·la aconsegueix els canons establerts per Vitruvi per aquests tipus d'establiments: estar disposats en una zona salubre; al peu d'un petit turó i orientat a l'Est, per ésser resguardat dels vents del nord; prop d'un camí que donés sortida als productes de la vil·la i amb una àmplia zona de terreny apte pel conreu.

Les necessitats d'aigua de la vil·la es veuen abastament cobertes per la proximitat dels rius esmentats. Amb tot, més proper a la vil·la es troba el petit rierol de les Domes, que conforma el seu límit occidental.

Tanmateix, els edificis excavats fins avui no estaven disposats en la zona més baixa de la horta, sino que havien



estat aixecats en una terrassa, prèviament acondicionada, al peu de l'esmentat turó, en un lloc on era difícil que hi arribessin les aigües de les inundacions que, periòdicament, s'hi devien produir.

El lloc on es troba l'edifici en curs d'excavació, està format per una plataforma que envolta parcialment el turó. Les seves dimensions són d'uns 300 metres de llargària per 20/30 metres d'amplada. Malgrat que aquest bancal ha estat acondicionat, fa pocs anys, pel conreu de cereals, s'ha pogut constatar que al menys un dels marges havia estat aixecat en època romana.

## 2 - EL CONTEXTE ARQUEOLÒGIC

### 2.1 - Les restes d'etapes pre-romanes

Son nombroses les restes d'etapes anteriors al món romà localitzades dintre del terme municipal de Corbins. La major part d'aquestes restes estan descrites en la tesi de Llicenciatura de Joan Ramon González (GONZALEZ PEREZ 1982), així com a la Carta Arqueològica de la comarca del Segrià.

Esmentem només que els jaciments pre-romans localitzats abasten un arc cronològic que s'inicia al Neolític i, passant per l'Edat del Bronze, arriba al món ibèric.

### 2.2 Les restes d'època romana

#### 2.2.1 El monument funerari

D'antuvi és coneguda l'existència del monument funerari erigit al cim d'un petit turó, prop del riu Segre. Aquest monument va ésser citat, per primera vegada, per J. Vilaplana. Posteriorment, l'any 1934, J. Puig i Cadafalch en va fer la descripció i en dibuixar la planta i l'alçat (PUIG I CADAFALCH 1934). D'aquest edifici, Joan Sansarti (SANMARTI 1986) en va fer la acurada descripció que transcribim tot seguit:

"El sepulcre de Corbins, molt a prop de la confluència del Segre amb la Noguera Ribagorçana, era constituït també probablement per una cel·la, avui destruïda. Avui dia només resta dret el mur septentrional, de 7,30 metres de llargada i 2,80 d'altura màxima; l'amplada exterior de l'edifici devia ser lleugerament superior als 6 metres.

Al costat est del mur conservat hom pot observar les restes del sòl de la cel.la, amb indicis escadussers d'un paviment d'opus signinum. Les dimensions interiors d'aquesta cambra, coberta amb volta de canó, són de 5,50 x 4,30 metres. Sota la cel.la hi han quatre conditoria de 2,52 x 1,50 metres, coberts amb sengles voltes de canó que s'elevan a una altura d'1,92 metres. El mur conservat és construït amb filades de pedra de grandària irregular i capes de formigó; tres filades horitzontals de forats disposats a distàncies regulars denuncien el sistema d'encofrat emprat a la construcció. Segons Puig i Cadafalch és possible que els paraments haguessin comportat originàriament un revestiment fet amb lloses de marbre. Actualment no es conserva cap resta epigràfica ni d'ornamentació que permetin precisar la cronologia del sepulcre.

Les publicacions existents tampoc permeten deduir quin era l'horitzó de construcció de l'edifici i, en conseqüència, si els conditoria eren subterranis o bé constituïen exteriorment un podium. Puig i Cadafalch cita l'existència de dos trossos de columnes, actualment perdudes, i n'infereix l'existència d'un pòrtic, que, tanmateix, no apareix a les plantes publicades ni és visible avui dia al monument. Els dubtes existents sobre l'estructura de l'edifici, especialment pel que fa a l'existència d'un pòrtic i d'un pòdium, n'ingedeixen una classificació segura. És possible que fos efectivament un sepulcre en forma de temple, tal vegada un dístil in antis, com suggereix Puig i Cadafalch, però també podria

planta quadrada. Aquesta torre, avui totalment coberta per les pedres i els còdols procedents de la neteja dels camps veïns, és troba al costat del riu Segre, molt a prop d'un gual usat fins època moderna.

#### 2.2.5 El pont romà

A l'esmentada tesi de Llicenciatura de J.R. González (GONZALEZ PEREZ 1982), es cita la presència de restes d'un pont medieval, situat uns metres, aigües amunt, de l'emplaçament de l'actual. Aquest pont medieval podia haver estat disposat en el mateix lloc que l'anterior pont romà que, sens dubte, degué estar situat en aquest indret.

L'existència en època romana, a l'actual terme municipal de Corbins, d'un pont que permetes creuar la Noguera Ribagorçana sembla un fet llògic en un punt proper al traçat de la via que, sortint de Lleida, conduïa fins a Balaguer per una banda i a la Cerdanya, seguint l'eix del Segre, per l'altra.

### 3 - EL CONTEXTE HISTORIC

#### 3.1 - El món àrab i medieval

El fet que aquest punt fos la clau per l'accés a la ciutat de Lleida -cal tenir en compte que una vegada superat aquest punt, no existeix cap accident geogràfic fins a la capital-ha motivat que des d'antic fos estimada la seva situació estratègica.

En el segle XII, concretament l'any 1117, el Castell de Corbins, d'origen islàmic, va ésser conquerit per Ramón Berenguer III. Posteriorment, l'any 1126 en una important batalla per la seva possessió, l'exèrcit de Ramón Berenguer III en va perdre la fortalesa després de sofrir nombroses baixes. El castell no va tornar a mans cristianes fins al 1147 com ens diu Josep Lladonosa (LLADONOSA 1972, I, p.111):

"I el 1117 Ramón Berenguer III s'apoderava de Corbins, la més directa amenaça contra la ciutat del Segre, atesa la seva magnífica situació en una cruïlla de camins, entre dos rius. Els musulmans, conscients d'aquesta realitat, l'atacaren amb un poderós exèrcit. L'any 1126 es lliurà la batalla entre Ramón Berenguer III i els almoràvids. Aquell formidable bastió es tornà a perdre. Els historiadors àrabs consignen la derrota, encara que de manera vaga. Però recalquen que els almoràvids caigueren com un allau sobre l'exèrcit català. Un contratemps que retardà un quart de segle la conquesta de Lleida. El castell de Corbins encara romanía en poder del musulmans vers l'any 1143. Probablement no es va tornar a recobrar fins a la campanya del Segrià, del 1147 al 1149, puix que en aquesta darrera anyada i la següent hi ha una

concessió d'Ermengol VI d'Urgell als Templers, d'una presa d'aigua prop d'Albesa, per a regar les terres de Corbins."

Es evident, doncs, que aquesta situació estratègica i el control del pont sobre la Noguera Ribagorçana, no ha estat aliena al creixement de la població.

Amb tot, es gairebé segur que el pont sobre la Noguera Ribagorçana no seria l'únic punt, dintre del municipi, per travessar les corrents fluvials. Hi ha constància, àdhuc modernament, de l'existència d'un gual per travessar el riu Segre en èpoques de baix cabal. Prop d'aquest pas s'ha constatat la presència de l'essentada torre de planta quadrada que, pel material dispos per les rodalies, hauria de datar-se en època romana.

## 4 - ELS TREBALLS D'EXCAVACIO

### 4.1 Antecedents

Els primers treballs de prospecció que hom realitzà a aquest indret es remunten a l'any 1984 aprofitant que estavem excavant una instal·lació de premsat d'oli d'època romana al Secà del Colo, a uns 500 metres de distància (MARI-MASCORT 1988a) i (MARI-MASCORT 1988b).

La prospecció s'inicià al camp del senyor Pujol, on s'evidenciava una abundant presència de fragments ceràmics, en especial tegulae i ceràmiques fines (Terra Sigillata Hispànica i Terra Sigillata Clara A i C). Els treballs de recerca tenien com objecte localitzar, a l'interior d'aquest camp, indicis d'estructures antigues.

Cal esmentar que, fins aquest moment, no s'havia fet cap treball ni estudi sobre els materials d'aquest jaciment.

La prospecció proporcionà un important conjunt de restes ceràmiques, les quals eren indicatiu de la importància de l'assentament; en canvi, no es va aconseguir localitzar cap estructura.

No va ésser fins poc abans d'iniciar la segona campanya d'excavació a la instal·lació de premsat, quan es va identificar, prop del marge superior del camp, una sèrie de carreus que pertanyien a una paret. Aquesta localització va ésser possible perquè la vegetació que la cobria havia estat cremada pel propietari del terreny.

L'estructura, que estava adossada al marge esmentat, va

ésser netejada per una part de l'equip d'excavació en acabar els treballs a la premsa d'oli. Al llarg de tres dies es treballà per deixar-la al descobert; i al mateix es va fer amb una altra estructura que se li entregava perpendicularment.

Ambdues estructures estaven fetes amb carreus de pedra sorrenca de grans dimensions que superaven, àdhuc, els 130 cms. de llargada.

Davant la possibilitat que, de forma immediata, l'angle que formaven les dues estructures pogués quedar afectat per l'entubament de la conducció d'aigües del rec, es decidí excavar aquest reduït espai, per obtenir una seqüència estratigràfica prèvia a l'inici dels futurs treballs d'excavació.

Al mateix temps que s'efectuava aquest sondeig estratigràfic, es feia un seguiment de la estructura situada a l'interior del camp de conreu per poder-ne establir la llargària i el seu estat de conservació.

El seguiment es feu mitjançant una sèrie de cales disposades a intervals regulars de 4 metres seguint la línia teòrica del mur.

Aquest seguiment ens permeté comprovar que les estructures delimitaven un edifici del que coneixiem dues de les seves parets de tancament, que posseïen llargària, fins al moment, de 20 i 12 metres respectivament.

La cala de sondeig abans esmentada, abastava un reduït espai de forma trapezial d'uns 150 cms de llarg per 50 i 90



cms. al costat més estret i més ample respectivament.

Quan als materials recuperats, aquests mostraven un ampli repertori ceràmic del que destacaven, en especial, les ceràmiques fines (Terra Sigil.lata Hispànica i Terra Sigil.lata Clara A i D) que, cronològicament, es situaven entre mitjans del s-II d.C. i la mitad del s-IV d.C.

Amb tot, la troballa més interessant fou l'ofrena de fundació de l'edifici que estava col·locada en el nivell de les argiles naturals, just a l'angle que formaven les dues estructures.

L'ofrena estava disposada en un retall, de forma vagament antropomorfa, d'uns 70 cms de llarg per 50 cms d'amplada màxima. A l'interior del retall s'hi havien dipositat tres elements clarament diferenciats: en el lloc que correspondrien als peus hi havien les restes òssies d'un cabridet que havia estat bullit i descarnat; a la part central del cos una moneda de l'Emperadriu Faustina Mare; a la part superior una olla de perfil en S a l'interior de la qual hi havia un ou sencer, les restes d'un petit ocell i algun tipus de matèria panificable ja elaborada.

Quan a la descripció completa i la significació d'aquest tipus d'ofrena incidirem més endavant (pàg. 55).

#### 4.2 Planificació dels treballs

Els treballs d'excavació, desenvolupats al llarg del mes d'agost de 1986, tenien com objectiu bàsic poder

establir la planta completa de l'edifici així com iniciar l'excavació del seu interior per poder identificar-ne la seva funció.

Per delimitar el perímetre de l'edifici calia, en primer lloc, aixecar l'estrat de terra alterada per la rella en conrear el camp (50 cms.) i de l'estrat que es trobava per sota, format per la terra aportada modernament amb l'objecte d'aconseguir la horitzontalitat del camp i fer-lo apte pel conreu. Aquest segon estrat, de potència variable, assoleix gairebé els 2 metres a la zona Sud de la vil·la, prop de la feixa que separa aquest camp del que es troba a un nivell inferior.

Per poder aconseguir l'aixecament d'aquest important volum de terra, hom decidí actuar amb l'ajut d'obrers contractats i d'una màquina retroexcavadora, arribant així als nivells arqueològics de manera ràpida i poc costosa.

#### 4.3 Desenvolupament dels treballs

La primera zona on es va treure el nivell superficial, va ésser la més propera a l'angle dels murs on s'havia localitzat l'ofrena. En aquest punt la potència de l'estrat superficial era menor, doncs només 40 cms. separaven la superfície del camp de la part superior de les estructures.

L'aixecament de l'estrat de conreu ens permeté confirmar que, efectivament, ens trobàvem a l'interior d'un vast edifici del qual encara no havíem completat el seguiment de les seves parets externes. Les seves mides, com hem esmentat

anteriorment, eren, fins al moment, de 20 metres de llargada per 12 d'amplada. (Plànol 86/02.2)

Com també hem esmentat abans, tot el perímetre extern estava bastit amb carreus rectangulars de 50 cms d'amplada per 50 d'alt i d'una llargària que en alguns arribava als 130 cms.

Una sèrie de murs disposats al seu interior configuraven un seguici de sis àmbits disposades al llarg del mur 003. D'entrada, la diferència de paraments en algunes d'aquests àmbits ens varen fer pensar que podria tractar-se de fases diferents.

Així, atenent exclusivament a que el mur estigues aixecat en carreus o en pedra petita, varem associar a la FASE I, -a més de les parets de tancament- els murs 004, 011, 039, 038, 023 i 036. A la FASE II de l'edifici varem associar les estructures 005, 007, 010 i 040. Finalment, a la FASE III hi correspondrien les estructures 008 i 024, les quals trenquen l'alineament mantingut per les estructures de la Fase I i les de la Fase II.

Després d'haver constatat la distribució interior de l'edifici, s'iniciarien els treballs d'excavació en aquells àmbits que "a priori" oferien les característiques més adequades per a la interpretació del conjunt.

Els treballs d'excavació d'aquesta campanya es centraren en les habitacions 01 i 02, com a representatives de la Fase II, així com l'àmbit 04 on hi estarien representades les Fases I i III.

#### 4.4 Descripció de les estructures

De les tres fases d'utilització de l'edifici que han estat identificades fins al moment, les dues primeres només comporten canvis en la distribució interior; la tercera, però, es produeix quan la major part de l'edifici està abandonat. En aquest moment, a més d'utilitzar, probablement, carreus provinents de les estructures que configuraven les Fases anteriors, es canvia per complet la orientació dels murs.

##### 4.4.1 Fase I

Han estat identificades com a pertanyents a la Fase I de l'edifici, les estructures 003 (però no el carreu 009), 037, 012, 023, 036 i 004.

D'aquest conjunt només posseïm, en alçat complet, un tram de l'estructura 037 (Alçat 85/01.1) dibuixat en el decurs del sondeig de 1985. En aquest indret es pogué comprovar que les estructures fetes en grans carreus havien estat disposades directament sobre les argiles que formen el sòl natural del terreny. No es va apreciar cap tipus de trinxera de fonamentació per a les estructures.

Entre l'estructura 003 i la 037 no hi ha contacte físic, en existir en aquest punt un accés a l'interior de l'edifici. En un moment posterior les dues estructures s'uneixen mitjançant el carreu 009 que clausura aquesta entrada.

L'únic àmbit que ha pogut associar-se, amb tota

seguretat, a la Fase I és el 04. Aquesta habitació (Fotos 14, 15 i 16) també és la única excavada fins al nivell de paviment. Els seus límits estaven formats pels murs 003, 023 -Nord-est i Nord-oest respectivament- i, possiblement, el 036 al Sud-oest. La paret que la tanca pel Sud-est no ha estat localitzada i resta inèdita sota el perfil de la cala.

En aquesta primera fase, l'edifici, delimitat per les estructures ja esmentades, sembla no comptar amb cap compartimentació interior, excepte l'esmentat àmbit 04.

#### 4.4.2 Fase II

Aquesta nova fase sembla representar un canvi en la funció assignada a aquest edifici, malgrat no poder-ho confirmar en no haver començat l'excavació dels nivells de la Fase I. A partir d'ara l'edifici serà utilitzat com habitatge, creant un seguici d'habitacions de 4 x 3 metres aproximadament, adosades al mur 003 que serveix de paret de fons comuna a totes elles.

En aquesta segona fase es mantenen en ús totes les estructures que coneixem de la Fase I, a les que s'hi afegixen una sèrie de noves parets de compartimentació (005, 006/007, 010 i 040).

Així, els murs de nova planta 005 i 006/007 delimiten, juntament amb 003 i 004, l'espai de l'àmbit 01.

Els murs 040 i 011 configuren l'àmbit 02. Les altres dues parets d'aquesta habitació són el mur 003, comú a tot els àmbits, i la paret 005 que separa l'àmbit 01 del 02.

L'estructura 010 correspon a un reforçament de la número 011 que devia cedir (Foto 13).

Les habitacions 01 i 02 estaven comunicades, al principi, per un porta (U.E. 042) disposada l'alçada del punt d'unió dels murs 003 i 005 (Foto 5).

L'àmbit 03 està delimitat pels murs 003, 038, 039 i pel 011, que serveix de mitjanera entre aquesta habitació i la 02.

L'àmbit 04, procedent de la Fase anterior, segueix utilitzant-se, possiblement, amb idèntica funció.

#### 4.4.3 Fase III

Les úniques estructures identificades que corresponen a aquesta darrera fase són les 008 i 024 (Foto 14). La construcció d'aquestes noves parets es produeix quan aquest sector de l'edifici està sense utilitzar. La estructura 008 travessa, successivament, els àmbits 002, 003, 006 i 004. En aquest darrer s'assenta, gairebé, damunt del paviment en opus signinum.

Desconeixem les característiques d'aquesta nova fase, al estar la seva estratigrafia perduda parcialment i la resta amagada al perfil de l'excavació.

Tan sols podem esmentar que, a l'habitació 04, l'estructura 008 s'assenta damunt de l'estrat 028 (Foto 15) d'on s'ha recuperat un fragment de vora en Terra Sigillata Clara D de la forma Lamb. 53 / Hayes 61. Aquest tipus de plat

inicia la seva producció al 325 d.C. (ATLANTE 1985, I, p. 63)

#### 4.5 Les habitacions: estratigrafia i material

Pasem tot seguit a descriure el conjunt d'habitacions amb llurs estratigrafies.

Dels quatre àmbits que han estat objecte d'excavació en aquesta campanya, tres (01, 02 i 03) corresponen a la segona Fase de l'edifici, en tant que el quart (04) pertany a la Fase I. Aquest darrer serà el que es descriurà en primer lloc.

##### 4.5.1 AMBIT 01

Aquesta habitació (Fotos 1, 2 i 3), de planta quasi rectangular, amida 3,50 x 4,50 metres. Les estructures que la basteixen són la 003 (alçat 86/03.1) i la 004 (alçat 86/02.1) corresponents a la fase anterior i reutilitzades en aquesta nova etapa, la 005 (alçat 86/04.1) de nova creació i, possiblement, la 006/007 (alçat 86/03.1). L'accés a l'interior es realitza a través de l'espai disposat al costat del mur 006 (Foto 11) i per la porta 042 (Fotos 4 i 5), disposada en el mur 005, que la comunica amb l'habitació 02.

Aquestes darreres estructures (005 i 006/007) estaven fetes en pedra de petit tamany, sense desbastar, i diferien dels carreus amb que s'havien aixecat els murs de la Fase I.

#### 4.5.1.1 Unitat Estratigràfica 004/B

Retall efectuat en el mur 004 per disposar-hi una porta i permetre la comunicació de l'àmbit 001 amb un nou espai -encara no excavat- per damunt de l'enllosat 041 (Foto 05). El carreu retallat (Foto 12) exerciria les funcions de llinda de la porta. En aquest retall s'ha localitzat una de les possibles frontisses de la porta (Làm. XVIII núm. 194).

#### 4.5.1.2 Unitat Estratigràfica 005

En procedir a la neteja de la part superior de l'estructura, han estat trobats els següents fragments ceràmics:

Un fragment de vora en Terra Sigil.lata Clara A de la forma Hayes 31 (Làm. XXIII núm. 261), un fragment de peu anular en Ceràmica de Cuina Africana (Làm. XXIII núm. 259) i una base plana de Ceràmica de Cuina (Làm. XXIII núm. 260).

#### 4.5.1.3 Unitat Estratigràfica 013

Estrat d'abandó, amb restes de la caiguda del sostre, situat directament sota el superficial. Estava parcialment afectat pel succesiu pas de la rella del tractor en conrear el camp (Foto 3). Les característiques de les escasses restes materials recuperades evidencien, sens dubte, aquest fet. Quan a material significatiu cal esmentar, al costat d'un fragment informe en Terra Sigil.lata Sud-gal.lica, la presència d'una vora en Terra Sigil.lata Clara A, de la forma



Hayes 31 (Lám. XI núm. 118) i cinc fragments en Terra Sigillata Hispànica dels quals, tres pertanyen al bol Ritt.6 (Lám. XI núm. 113, 114 i 116), un a la forma Drag. 15/17 (Lám. XI núm. 115) i el darrer és una base amb peu anular de forma no determinada (Lám. XI núm. 117). La Ceràmica Comuna està representada per una base plana (Lám. XI núm. 119) i la Ceràmica de Cuina per una vora pertanyent a una olla, del mateix tipus que les utilitzades en les ofrenes, (Lám. XI núm. 120) i per una base plana (Lám. XI núm. 121).

Dos fragments de vidre de la mateixa base, lleugerament còncava, (Lám. XI núm. 123) i un possible fragment de tapadora (Lám. XI núm. 122) completen la relació de materials dibuixats d'aquest estrat de difícil datació, tant per l'escassetat de material com per haver sofert les intrusions de material procedent de la superfície del camp.

#### 4.5.1.4 Unitat Estratigràfica 017/021

Per sota de l'U.E. 013, s'ha localitzat una seqüència estratigràfica, d'una relativa complexitat, articulada entorn del paviment 021. El contingut (U.E. 017) d'aquest paviment el formava una terra de color marró-vermellós, de consistència molt toba i que s'entregava a totes les estructures que formen l'habitació.

Quant al material que contenia el paviment, cal tenir en compte la presència dels diferents tipus de produccions fines africanes. Als costat de vint fragments -tots ells informes- en T.S. Clara A, trobem quinze en T.S. Clara C i dos en T.S. Clara D. Aquest número de fragments de

produccions africanes, està igualat pels fragments en T.S. Hispànica.

D'aquest conjunt de ceràmiques fines, només cinc fragments poden ésser atribuïts a una forma determinada; en T.S. Hispànica, tres vores de la forma Ritt. 8 (Là. XII núms. 129, 130 i 136) i una vora de la forma Drag. 37A (Là. XI núm. 124); i en T.S. Clara D una vora que pertany a la forma Hayes 61 (Là. XII núm. 131).

La Ceràmica de Cuina Africana està representada per vint fragments, tots ells informes.

En Ceràmica Comuna s'han recuperat quaranta-dos fragments produïts en cocció oxidant (Là. XI núms. 126 i 127; Là. XII núms. 132, 133, 134, 135 i 137).

De la producció que coneixem com a Ceràmica de Cuina, han estat recuperats cinquanta fragments i una peça completa. D'aquests, quatre fragments són vores que pertanyen a olles de perfil en S i amb el terç superior brunyit (Là. XI núms. 125 i 128; Là. XIV núms. 140 i 141), un fragment a una base plana -probablement, d'una peça similar- (Là. XIV núm. 142) i vint fragments són informes.

Vint-i-cinc fragments corresponen, tots ells, a una mateixa peça. Es tracta d'una olla de perfil en S utilitzada com a ofrena. En un dels fragments s'han trobat restes d'un ou adosades a la paret interior (Là. XIII núm. 138).

L'única peça que ha estat recuperada gairebé completa, és una olla de perfil en S, provista d'una nansa de secció

circular, actualment perduda, i dos petits botons a cadascun dels costats de la nansa (Lám. XIII núm. 139).

Aquestes dues peces seran descrites, amb més detall, a l'apartat dedicat a l'estudi de les ofrenes de fundació (pàg. 55).

Cinc fragments d'una mateixa lucerna del tipus de canal obert donen la forma de la peça, excepte el bec i la nansa (Lám. XIV núm. 143).

En vidre s'han trobat catorze fragments informes, un fragment de base plana (Lám. XIV núm. 145) i quatre vores, de les quals una era de secció tubular (Lám. XIV núm. 144).

Voldriem fer esment de la troballa de varis fragments, corresponents al mateix fons pia, d'una peça en Ceràmica Comuna, però que encara no havia estat cuïta (Lám. X núm. 112).

Malgrat la presència de nombrosos fragments en T.S. Hispànica, hom creu que aquest estrat hauria de datar-se a mitjans del s-IV d.C.

Aquesta datació estaria recolçada per la presència d'un fragment, en T.S. Clara D, d'unes vores de la forma Hayes 61 al que Carandini atorga una cronologia del 325 d.C. (ATLANTE 1985, I, 84), així com per la datació que atorguem a les U.E. que descriuren a continuació i que estan relacionades directament amb aquest paviment.

#### 4.5.1.5 Unitat Estratigràfica 018/019

Assentada damunt del paviment 021, i adosada al mur 003, hi havia una llar de foc (U.E. 018). De forma quadrada i d'uns 80 cms de costat, tres de les seves bandes estaven delimitades, cadascuna, per dues tegulae pràcticament senceres i falcades verticalment; el quart costat, com ja s'ha esmentat, era el propi mur 003 (Fotos 6, 7 i 8). El contingut de la llar estava format per un potent farciment de cendres (U.E. 019), totalment estèril.

#### 4.5.1.6 Unitat Estratigràfica 020/053

Una nova llar (U.E. 053), de forma irregular, estava disposada prop de l'angle format pels murs 004 i 006/007. El sòl d'aquesta llar el constituïa el propi paviment 021, sobre el qual s'assentava, sense cap altre tipus de preparació. Del material recuperat en el contingut (U.E. 020) de la llar, el més significatiu és un petit bronze de l'emperador Constantí I. Es tracta d'un Gloria Aexercitus amb un sol estandart, la datació del qual podem situar entre el 337 i 341 d.C.

Quan a les restes ceràmiques recuperades, les més significatives són: tres fragments informes en Terra Sigillata Clara D i quatre fragments en Terra Sigillata Hispànica dels quals un correspon a una vora de la forma Drag. 37A (LAm. XXV núm. 277). Més abundant és la presència de Ceràmica Comuna; amb tot, dels 17 fragments recuperats,

només n'hi havia dos amb forma (Làm. XXV núm. 278 i 279).

Altres materials no ceràmics són una vora de vidre (Làm. XV núm. 146) i part d'una peça cilíndrica feta en ós (Làm. XV núm. 147).

#### 4.5.1.7 Unitat Estratigràfica 14a-14h/044-051

Un conjunt de vuit forats (U.E. 14a fins a 14h) havien estat practicats al paviment 021. Els forats, dels qual no s'ha pogut establir la funció, tenien un diàmetre que anava dels 10 als 50 cms. i una fondària mitja de 20 cms. Tots ells estaven disposats en la meitat oriental de l'habitació.

El contingut de cadascun dels vuit forats ha estat registrat com U.E. 044 a 051. En quatre (U.E. 047, 048, 049 i 050) el material recuperat es limitava a restes de ferros, possiblement claus. La U.E. 045 contenia algunes restes óssies i un fragment de Ceràmica Comuna. El contingut de la U.E. 051 era d'un únic fragment informe en T.S. Hispànica. El material més significatiu es va recuperar de la U.E. 044 i de la U.E. 046.

A la U.E. 044 es va trobar un fragment de vora, sense el llavi, de la forma Hayes 61 en T.S. Clara D (Làm. XVIII núm. 192). La cronologia d'aquest fragment hem de situar-la a partir del 325 d.C. (ATLANTE 1985, I, 83), (HAYES 1982, 100).

La U.E. 045 únicament contenia un fragment d'arrancament

de nansa en Ceràmica Comuna (Làm. XVIII núm. 193).

A l' U.E. 046 es localitzà una moneda de l'Emperador Constanci II que pot datar-se entre el 346 i el 360 d.C., així com una vora en Ceràmica de Cuina.

Com ja hem esmentat abans, la datació del paviment 021 no creiem difereixi gaire de la que hem atorgat a les estructures -llar i forats- que se li assenten i el tallen respectivament.

Es possible que tant el conjunt de vuit forats com la llar de foc (U.E. 053), estiguessin relacionades amb una utilització marginal d'aquest espai quan la resta de l'edifici s'hagues inutilitzat per l'aixecament dels murs que formen la Fase III.

#### 4.5.1.8 Unitat Estratigràfica 025

Estrat d'escasa potència format per les cendres procedents de la llar 018/019. Del seu interior només s'ha recuperat un peça de collaret feta en vidre (Làm. XV núm. 149) i una grapa de ferro (Làm. XV núm. 148).

#### 4.5.1.9 Unitat Estratigràfica 026

Possiblement es tracti de la mateixa U.E. 017, però que on estar situat sota la llar de foc 053, es mostra més compacte i d'una coloració diferent. De l'escàs material

recuperat només cal destacar un fragment de vora, en Ceràmica de Cuina Africana, de la forma Lamb. 9A (Lám. XV núm 150).

#### 4.5.1.10 Unitat Estratigràfica 030/054

Paviment (U.E. 054) situat immediatament per sota de l'U.E. 017. El seu contingut (U.E. 030) és una terra de color marró, de consistència fionja (sorres) i que abasta un espai superior a l'àmbit 01 en assentarse-li, damunt la doble estructura 006/007. Com ja hem esmentat abans, aquest paviment estava relacionat amb la porta 042 que comunicava les habitacions 01 i 02.

A les restes materials recuperades d'aquest estrat s'aprecia, amb relació a l'U.E. 017, un lleuger augment del fragments en Terra Sigil.lata Hispànica respecte les produccions africanes, malgrat que els escassos fragments recuperats no ens permeten establir dades cronològiques sègures.

En Terra Sigil.lata Hispànica han estat trobats trenta-quatre fragments, dels quals vint-i-cinc informes, una base amb peu anular de forma no determinada (Lám. XVI núm. 161), tres vores de la forma Ritt. 8 (Lám. XV núm. 151; Lám. XVI núm. 165; Lám. XVIII núm. 185), una vora de la forma Hispànica 4 (Lám. XVI núm. 159), una vora de la forma Drag. 37 amb un grafit del que s'en conserven cinc lletres (Lám. XVI núm. 162), una vora que pot correspondre a la Forma 77 (Lám. XVI núm. 164) i, finalment, un fragment de peu no

atribuït a cap forma determinada (Llám. XVI núm. 173).

Dels fragments en Terra Sigil.lata Clara A, setze eren informes, tres corresponien a sengles vores de la forma Lamboglia 3 b2 (Llám. XV núm. 152, 153 i 155) i una a la forma Lamboglia 3 a (Llám. XV núm. 154); tres fragments de la mateixa vora atribuïts a la forma Lamboglia 3c1 (Llám. XVII núm. 174) i una vora de la forma Ostia I, 57 (Llám. XVI núm. 163).

La Ceràmica de Cuina Africana està representada per onze fragments: sis informes, dues vores de plat-tapadora de la forma Ostia I, 261 (Llám. XV núm. 156; Llám. XVII núm. 176), una vora de la forma Ostia III, 267 (Llám. XVI núm. 168), una vora de la forma Lamb. 10A / Hayes 238 (Llám. XXV núm. 275) i una base amb peu (Llám. XVII núm. 184)..

Quan a la Ceràmica Comuna -tota en cocció oxidant- en poseïm dotze fragments: nou informes, un fragment de base plana (Llám. XVI núm. 160), una vora amb arrancament de nansa (Llám. XVI núm. 171) i una gerra moncansada de cos ovoïde, a la que només hi manca la nansa i la vora (Llám. XV núm. 159).

La Ceràmica de Cuina està representada, tan sols, per un fragment corresponent a una vora d'olla de perfil en S, del mateix tipus que les utilitzades a les ofrenes de fundació (Llám. XV núm. 157).

Dos fragments de vidre, un informe i una vora vertical (Llám. XV núm. 158), completen les restes recuperades en aquesta unitat estratigràfica.

Per aquest estrat es pot atorgar una datació posterior



als finals del s-III d.C. Aquesta cronologia es la més baixa atorgada a la Forma Atlante 3ci / Hayes 16 en T.S. Clara A (ATLANTE 1982, 32), (HAYES 1972, 41); encara que la majoritària presència de T.S. Hispànica ens podria temptar a pujar aquesta datació.

#### 4.5.1.11 Unitat estratigràfica O31

Nivell d'incendi que abasta tot l'àmbit O1. Color negre i consistència flonja. Està format per nombroses rostes de fusta i troncs cremats. La disposició d'aquest estrat és completament horitzontal i no s'aprecia cap tronc que estigui disposat verticalment. Es evident, doncs, que no es tracta d'una caiguda de les vigues del sostre.

Hom creu que es tracta d'un sòl de fusta; interpretació avalada per la presència de nombrosos claus de petit tamany, localitzats enmig de les restes cremades.

Aquest sòl de fusta s'hauria disposat en una fase anterior a l'aixecament del mur O05, que s'assenta directament damunt el nivell d'incendi.

L'estrat O31 és el més modern de la que em denominat Fase I, la qual estaria relacionada amb les parets fetes amb grans carreus, en tant que la fase següent (Fase II), es relacionaria amb els murs de pedra de petit tamany. Tanmateix, el material recuperat en aquest estrat difereix força del que havíem recuperat dels estrats superiors.

Aquest estrat es caracteritza per la casi total absència de ceràmiques fines, només representades per dos fragments informes, un en Terra Sigil.lata Hispànica i un altre en Terra Sigil.lata Clara C.

En Ceràmica de Cuina Africana, dels vuit fragments recuperats cal destacar dues vores de plat-tapadora de la forma Ostia I, 261 (Làm. XVII 186 i 187).

En Ceràmica Comuna han estat recuperats cinquanta-cinc fragments. Com a més significatius esmentem dos fragments de vora (Làm. XVI núm. 166 i 167), una base plana (Làm. XVII núm. 178) i tres fragments de nansa (Làm. XVII núm. 179 i 181; Là. XVIII núm. 188).

Un dels fragments informes està decorat amb fines bandes horitzontals pintades a la seva superfície (Làm. XVII núm. 183).

Quan a Ceràmica de Cuina, han estat recuperats tretze fragments. Quan al material amb forma tan sols comptem amb dues vores de sengles olles del mateix tipus que les utilitzades a les ofrenes (Làm. XVI núm. 170 i 172) i una base plana (Làm. XVII núm. 177).

Finalment, esmentar un fragment de vora d'una àmfora de tipus no determinat (Làm. XVII núm. 175), una vora de vidre (Làm. XVII núm. 182) i una placa feta en òs i pulida (Làm. XVII núm. 180).

Es impossible datar aquest estrat determinada, per la

pràctica inexistència de material significatiu que pogués proporcionar una cronologia precisa. Aquesta haurà d'atorgar-se pels materials que es recuperin als estrats subjacents o dels que es recuperin al mateix estrat en altres àmbits. Cal recordar que aquest és l'estrat sobre el qual s'han assentat les estructures de la segona Fase i que, per tant, la seva extensió és superior a la de l'àmbit 01, actualment excavat.

#### 4.5.1.12 Unitat Estratigràfica 033

Força diversos, com és natural en un nivel de farciment, són els materials recuperats en aquest estrat. Cal destacar, una moneda de bronze que, degut al seu mal estat de conservació i malgrat haver-se restaurat, ha estat impossible d'identificar.

Quan al material ceràmic, esmentar un fragment informe de Campaniana A; dos fragments en Terra Sigillata Sud-gàl·lica, dels quals una vora possiblement atribuïble a la forma Drag. 27 (Lám. XVIII núm. 190); dos fragments en Terra Sigillata Clara A, un informe i una vora de la forma Lamboglia 3c1 (Lám. XVIII núm. 191); cinc fragments informes en Ceràmica Comuna i cinc fragments en Ceràmica de Cuina: quatre informes i una vora d'olla del mateix tipus que les utilitzades a les ofrenes (Lám. XVIII núm. 189).

#### 4.5.2 Ambit 02

Aquesta unitat habitacional estava delimitada, en un principi, per les estructures 003, 005, 011 i 040.

L'estructura 005 exercia la funció de mitjanera entre el propi Ambit 02 i el 01; en tant que el mur 011 la separava de l'ambit 03.

En un moment posterior, s'aixeca l'estructura 010, pràcticament adossada a la 011. La funció d'aquest nou mur era, sens dubte, reforçar a la 010 que, per alguna raó, devia d'haver cedit. L'espai que separava ambdós estructures -només 20 cms. a la part més ampla (U.E. 022)- impedirà que l'estrat pugui arribar a excavar-se, malgrat haver proporcionat una sèrie d'elements materials força interessants.

D'aquesta habitació, apart del superficial, només s'ha excavat l'U.E. 015, possiblement afectat per la rella en conrear el camp.

##### 4.5.2.1 Unitat Estratigràfica 015

A aquest estrat, les restes més significatives són un fragment del resalt exterior d'una peça atribuïble a la forma Drag. 24/25 (Lám. XIX núm. 196) i part de la base d'una lucerna (Lám. XIX núm. 204).

Quan a les produccions africanes, tan sols estan representades per un fragment de vora de plat/tapadora en Ceràmica de Cuina Africana, atribuïble a la forma Ostia I,

262 (Lám. XIX núm. 197).

Més nombrosos, com es natural, són els fragments en Ceràmica Comuna. Dels cinquanta-un fragments recuperats, només un es pot atribuir a una peça d'emmagatzematge (Lám. XIX núm. 202); la resta pertany a peces de tamany mitjà, de cocció oxidant i pasta dura. Quatre dels fragments corresponen a vores (Lám. XIX núm. 195, 198, 199 i 201), un a una base plana (Lám. XIX núm. 206) i el darrer a una nansa vertical (Lám. XX núm. 210). Dintre d'aquest grup, hom inclou tres fragments informes que presenten decoració pintada a bandes (Lám. XX núm. 212), reticulada (Lám. XX núm. 213) i una no identificada (Lám. XX núm. 214).

Dels tretze fragments en Ceràmica de Cuina, dos corresponen a vores, possiblement d'olla, (Lám. XIX núm. 200 i 215) i un a una vora de tapadora (Lám. XIX núm. 203). Quatre fragments pertanyen a sengles bases planes (Lám. XX núm. 205, 208, 209 i 216). Un fragment informe presenta un acabat pentinat a la superfície externa (Lám. XX núm. 211). Un darrer fragment ens proporciona la forma completa d'una plata (Lám. XIX núm. 207).

Una vora de vidre (Lám. XXV núm. 276) tanca el repertori de formes recuperades en aquest estrat.

#### 4.5.2.2 Unitat Estratigràfica 022

Sens dubte, el més interessant d'aquest reduït àmbit, és una moneda en bronze de l'Emperador Constantí I. La datació

atribuïble a aquesta moneda, entorn del 319/320, ens sembla massa alta per no considerar la possibilitat d'una intrusió moderna, des de l'estrat 015 de l'àmbit 02 o bé de l'estrat 016 de l'àmbit 03. També en bronze, ha estat trobada una placa en forma de magrana de funció no determinada (Là. XI núm. 222).

Quan a material ceràmic, cal destacar dos fragments d'una vora en Terra Sigil·lata Clara A de la forma Lamb. 9a 2 (Là. XXI núm. 223) i una vora en Ceràmica de Cuina Africana (Là. XXI núm. 224). En Ceràmica Comuna, dels nou fragments recuperats, només hi han dues formes; una vora (Là. XXI núm. 225) i una nansa vertical (Là. XXI núm. 227).

Finalment esmentar un fragment informe decorat amb un motiu pintat no identificat (Là. XXI núm. 226)

#### 4.5.3 Ambit 03

Delimitada per les estructures 003, 010, 038 i 039, l'àmbit 03 posseeix unes dimensions de 3,40 per 4,90 metres. Aquesta habitació, que tampoc ha estat excavada, podria correspondre, al menys en el moment de la seva creació, a una de les primeres fases d'utilització del conjunt. Les característiques de les estructures que la delimiten, fetes amb carreus, sembla que s'acosten més a la tècnica constructiva dels mur 003, 012 i 037 (Fase I) que a la de les estructures de la Fase II, fetes en pedra de tamany petit.

#### 4.5.3.1 Unitat Estratigràfica 016

Aquest estrat es l'únic excavat dintre d'aquest àmbit. Correspon al moment d'abandó i a l'igual que el 015 de l'àmbit 02, ha estat malmès pel pas de la rella en conrear el camp, amb la consegüent intrusió de material.

Del material localitzat a aquest estrat, cal destacar un petit bronze de l'Emperador Claudi II El Gòtic, procedent del Taller de Roma. El material ceràmic recuperat es limita a un fragment de vora en Terra Sigillata Clara A, de forma no determinada (LÀM. XX núm. 217), tres fragments de vora en Ceràmica Comuna (LÀM. XX núm. 219, 220 i 221) i una vora, en Ceràmica de Cuina, que correspon a una olla de perfil en S, del mateix tipus que les utilitzades a les ofrenes (LÀM. XX núm. 218).

#### 4.5.4 Àmbit 04

Com ja hem comentat més amunt, aquest àmbit està delimitat per les estructures 003, 023 i, possiblement, la 036. L'adscripció d'aquesta darrera estructura no és segura, doncs el mur 008, situat just al seu davant, impedeix veure la seva relació amb el sòl de l'habitació. La quarta paret de tancament resta inèdita a la zona que encara no ha estat excavada.

#### 4.5.4.1 Unitat Estratigràfica 029

El sòl d'aquesta habitació, fet en opus signinum (U.E. 029), revocava, àdhuc, la part inferior de les parets 003 i 023. El límit occidental d'aquest paviment sembla constituir-lo el mur 036, en tant que pel Sur es perd en el perfil de l'excavació.

#### 4.5.4.2 Unitat Estratigràfica 028

Damunt d'aquest paviment s'hi trobava un mico estrat d'uns dos centímetres de potència (U.E. 028) que proporcionà només un fragment ceràmic; una vora en Terra Sigillata Clara D de la forma Lamb. 53 / Hayes 61 (Lám. XXII núm. 245). La cronologia que s'atorga a aquest tipus ceràmic és del 325 a 450 d.C. (ATLANTE 1981, I, 83), (HAYES 1972, 100) data que constitueix, doncs, el límit post quam per les estructures de la Fase III.

La datació, d'un moment avançat de la primera meitat del s-IV per l'inici de la Fase III a l'edifici 01, es correspon així amb la cronologia atorgada per el moment d'abandó de l'habitació 01.

#### 4.5.4.3 Unitat Estratigràfica 027

Per sobre de l'U.E. 028 s'hi l'estrat 027, format en un moment posterior a l'aixecament de les estructures 008 i 024



a les quals s'entrega. El material més modern recuperat en aquest U.E. és un fragment de vora, en T.S. Clara D, corresponent a la forma Hayes 61 (Làm. XXI núm. 236) que posseeix la mateixa cronologia que el fragment trobat en l'U.E. 028. També en producció africana s'ha trobat un fragment de vora en T.S. Clara A, corresponent a la forma Lamb. 9b (Làm. XXII núm. 250) i una base, de forma no determinada, en T.S. Clara C (Làm. XXI núm. 235). En Ceràmica de Cuina Africana, s'han trobat tres vores de les formes Lamb. 10a/Hayes 23b (Làm. XXI núm. 229), Ostia I, 262 (Làm. XXII núm. 238) i Ostia I, 17 (Làm. XXII núm. 246) així com una altra vora de forma no determinada (Làm. XXI núm. 234).

Malgrat que es tracta d'una peça en Ceràmica Comuna, destaquem la presència d'un fragment de vora (Làm. XXII núm. 249) que imita la forma Lamb. 10a/Hayes 23b de la producció en Cuina Africana.

En Terra Sigillata Hispànica s'han recuperat sengles fragments de vora de les formes Drag. 37 (Làm. XXI núm. 228) i Ritterling B (Làm. XXI núm. 233); un fragment de base i motllura interior de la forma 15/17 (Làm. XXI núm. 231) i dos fragments decorats: un amb motiu de cercles (Làm. XXI núm. 232) i l'altre de metopes (Làm. XXI núm. 230).

En Ceràmica Comuna són variis els fragments que presenten engalba exterior de color vermell (Làm. XXII núm. 239 i 251). A aquest tipus podríem incloure, àdhuc, un fragment de base amb restes de pintura (Làm. XXII núm. 247).

La resta de fragments en Ceràmica Comuna corresponen dues vores (Làm. XXI núm. 237 i Làm. XXII núm. 248), a una base, lleugerament còncaua (Làm. XXII núm. 241) i a dues bases planes (Làm. XXII núm. 242 i 244).

En Ceràmica de Cuina s'han recuperat, com a material significatiu, un fragment de vora d'una olla de perfil en S del mateix tipus que les utilitzades en les ofrenes (Làm. XXII núm. 243) i una base plana (Làm. XXII núm. 240).

#### 4.5.5 Altres àmbits

##### 4.5.5.1 Unitat Estratigràfica 012

Una peça feta en ós, possiblement una fitxa de joc (Làm. XXIII núm. 258) i dos fragments ceràmics són les úniques restes trobades a aquesta U.E. Aquestes darreres són dues vores en Terra Sigil.lata Hispànica; la primera atribuïble a la forma Drag. 18 (Làm. XXIII núm. 256) i l'altra de forma no identificada (Làm. XXIII núm. 257).

##### 4.5.5.2 Unitat Estratigràfica 035

Escàs ha estat el material recuperat d'aquesta unitat estratigràfica. Com a significatiu cal destacar una vora en Terra Sigil.lata Hispànica de la forma Drag. 15/17 (Làm. XXIII núm. 253); sis fragments, que uneixen, d'un plat de la forma Lamb. 40 bis en Terra Sigil.lata Clara C (Làm. XXIII

núm. 252) i dos fragments, de la mateixa peça, que corresponen, també, a la forma Lamb. 40 bis de la T.S. Clara C (Lám. XXIII núm 253).

Finalment volem destacar la presència, en Ceràmica de Cuina Africana, d'un fragment de vora de la forma, Lamb. 10A / Hayes 23B (Lám. XXIII núm. 254) que presenta un vernís del mateix tipus que les peces en T.S. Clara A.

#### 4.5.6 Altres materials

Un ampli conjunt de material, majoritàriament ceràmic, ha estat recuperat en recollida superficial prèvia a l'inici de l'excavació i en procedir a l'aixecament de l'estrat superficial (U.E. 001 i 002). Presentem tot seguit els fragments més representatius d'aquesta àmplia mostra.

##### 4.5.6.1 Ceràmica campaniana

S'han localitzat quatre fragments en Ceràmica Campaniana, tots atribuïbles al tipus A. La única que ha estat possible identificar és una vora de la forma Lamb. 27c. (Lám. I, núm. 1)

#### 4.5.6.2 Terra Sigil.lata Itàlica

També, a l'estrat superficial, s'han trobat tres fragments en Terra Sigil.lata Itàlica (Là. I, nòm. 2,3 i 4). La datació que hom els atribueix no remuntara més enllà dels darrers anys del s-I a.C. (ATLANTE 1981, II P.382 i 390)

La presència d'aquests fragments, juntament amb el de ceràmica Campaniana, ens porten a pensar que l'activitat d'aquesta vil.la podria iniciar-se, al menys, en època augustea. Cal diferenciar, però, aquesta datació de la vil.la de la de l'edifici objecte d'aquesta memòria i que situem entre mitjans del s-II d.C. i mitjans del s-IV d.C.

#### 4.5.6.3 Terra Sigil.lata Hispànica

Més representativa es la presència de Terra Sigil.lata Hispànica amb 198 fragments.

Al grup de les formes no decorades, cal destacar la presència del bol Ritterling 8. D'aquest vas s'han dibuixat vuit fragments (Là. I nòm. 5, 6, 7, 8, 9 i 14; Là. XXIV nòm. 263 i 271).

Tanmateix, dintre el grup de formes no decorades, amb un únic fragment cadascuna, trobem la forma Drag. 15/17 (Là. II nòm. 15); la Forma 4 (Là. IV nòm. 41); Drag. 33 (Là. I nòm. 13) i la forma Drag. 27 (Là. XXIV nòm. 266). També ha estat recuperada una vora de la Forma 20 (Là. IV nòm. 42). Malgrat que aquesta darrera forma es presenta també decorada, hom creu que en aquest cas, per l'acabat del llavi,

es tracta d'una peça que no ho ha estat.

Quant al grup de formes que compten amb decorarió, han estat recuperats divuit fragments. D'aquests, onze són informes i per tant no es poden adscriure a una forma determinada.

De la resta, un fragment ha estat atribuït a la forma Drag. 30 (Lám. II núm. 19). Es tracta d'una vora decorada amb petits rombs, formant una retícula; motiu decoratiu poc freqüent en aquesta forma. Sengles vores s'han atribuït a la forma Drag. 37 (Lám. I núm. 11), Drag. 37b (Lám. XXIV núm. 270), Drag. 37A tardana, possiblement del Yaller de Solsona (Lám. I núm. 12) i Drag. 37B tardana (Lám. I núm. 10). En cap d'aquests fragments s'han conservat restes de decoració.

Deis onze fragments dibuixats, informes i amb restes de decoració, potser el més interessant es un fragment de paret, que hom atribueix, possiblement a la forma Drag. 37 i que presenta decoració metopada (Lám. II núm. 21).

De la resta, cinc posseïxen una decoració basada amb motius circulars (Lám. II, núm. 24; Lám. III núm. 27, 29, 30 i 31); dos mostren els motius de separació (línies ondulades i línies d'angles) d'una decoració metopada (Lám. II núm. 22 i Lám. III núm. 28), dos fragments basen la seva decoració en motius romboïdals (Lám. II núm. 23; Lám. III núm. 26) i el darrer presenta una roseta de quatre pètals (Lám. II núm. 25).

Tanmateix, han estat recuperats dos fragments de base amb

peu anular (Lám. II núm. 16 i 17), que no han estat adscrites a cap forma determinada.

Un fragment de base presenta un grafit en forma d'estel de cinc puntes a la superfície externa (Lám. II núm. 18); i un altre fragment, informe, ens mostra restes d'un grafit no identificat (Lám. III núm. 39).

Finalment, esmentem la presència d'un fragment de vora plana, amb decoració a rodeta, que per el tipus de pasta i vernís ha estat classificat com a T.S. Hispànica, però que hom no l'adscriu a cap forma concreta (Lám. II núm. 20).

#### 4.5.6.4 Terra Sigil.lata Clara A

Dels setanta-nou fragments d'aquest tipus ceràmic que han estat trobats, només s'han dibuixat setze fragments pertanyents a deu peces.

Els plats estan representats, només, per la forma Lamb. 9a / Hayes 27, on i-2 dels que s'han recuperat dues peces; una base amb peu anular (Lám. III núm. 32) i una vora (Lám. XXIV núm. 264).

Les copes, en canvi, estan representades per la forma Lamb. 3a / Hayes 14A nn. 1, 4-5 (Lám. III núm. 36 i 37), per la forma Lamb. 3b1 / Hayes 14B n.6 (Lám. III núm. 35; Lám. XXIV núm. 262) i per la forma Lamb. 3b2 / Hayes 14C (Lám. VI núm. 71).

Quan a les tasses globulars dos són els tipus representats; la forma Pallarés 14 / Hayes 140 n. 1 (Lám.

III n.ºm. 38) i la forma Hayes 138 n.º 3 (Lám. III n.ºm. 34).

Un darrer fragment, que correspon a un peu anular no ha estat identificat quan a forma (Lám. III n.ºm. 33).

#### 4.5.6.5 Terra Sigil.lata Clara C

D'aquest tipus ceràmic s'ha recuperat un únic fragment significatiu que hom atribueix a la forma Hayes 57 (Lám. IV n.ºm. 40).

#### 4.5.6.6 Terra Sigil.lata Clara D

No gaire més abundant es la presència de T.S. Clara D. Només dos fragments dibuixables s'han pogut classificar com pertanyents a aquest tipus ceràmic. Sengles fragments de vora que atribuïm a la forma Hayes 50B n.º 60 (Lám. IV n.ºm. 43) i a la forma Hayes 58B n.º 9 (Lám. XXIV n.ºm. 265)

#### 4.5.6.7 Cuina Africana

Més nombrosos, com es natural en tractar-se de ceràmica d'ús quotidià, han estat els fragments recuperats de la denominada Ceràmica de Cuina Africana.

Potser la forma més representada són els plats/tapadores de les formes Ostia I, 261 (Lám. V n.ºm. 62, 63 i 65); Ostia I, 262 (Lám. IV n.ºm. 49, 52 i 53; Lám. XXIV n.ºm. 272); Ostia I, 264 (Lám. IV n.ºm. 50 i 51).

Les escudelles del tipus Lamboglia 9A estan representades per sis fragments dibuixats (Lám. IV núm. 44, 45 i 46; Lám. V núm. 59; Lám. VI núm. 69).

Les cassoles ho són per la forma Lamboglia 10A/Hayes 23B (Lám. IV núm. 54; Lám. V núm. 55, 56, 57 i 58); i pel tipus Hayes 197/Ostia III, 267 (Lám. V núm. 60 i 61).

Dos fragments de vores (Lám. IV núm. 48; Lám. XXIV núm. 269) no han estat atribuïts a cap forma determinada.

Tanmateix dues vores de filiació africana (Lám. IV núm. 47 i Lám. XXI-V núm. 268) no han estat adscrites, però, a cap tipus i forma concretes.

#### 4.5.6.8 Ceràmica comuna

Naturalment, el major número de fragments correspon a la que coneixem com Ceràmica Comuna. D'aquest grup en posem una gran diversitat de formes que, en molts casos poden atribuir-se a funcions específiques com ho són els morters (Lám. VI núm. 67 i 68).

La gairebé totalitat de les peces d'aquest conjunt correspon a fragments cuits en un ambient oxidant i amb pastes de color taronja o beig, rarament grogues. Algunes presenten una lleugera engalba a la superfície externa (Lám. VIII núm. 96). Les vores es presenten engruixides (Lám. VI núm. 66 i 70) o més o menys sotllurades (Lám. VI núm. 72, 74 i 76). Quant a l'acabat, algunes peces han estat polides



(Lám. VI núm. 78).

També han estat recuperats alguns fragments de nanses; la major part verticals i de secció circular (Lám. VII núm. 81 i 82).

Les bases recuperades a aquests nivells, presenten la característica comuna d'ésser planes. (Lám. VI núm. 78).

Només ha estat trobat un fragment de tapadora (Lám. VI núm. 77). Es tracta d'una peça molt elaborada, acabada amb una engalba i solç en la superfície externa.

La ceràmica grisa està representada per un tipus que hom caracteritzà a la Vila de Cantaperdius (Bellvis) (MARI-MASCORT 1982). Es tracta d'una ceràmica de superfície rugosa i de pasta molt dura (Lám. VIII núm. 93).

També hi són representades alguns fragments de peces que presenten una engalba de color vermell a la superfície exterior (Lám. VI núm. 75) o a ambdues superfícies (Lám. VI núm. 73).

Encara que no es tracta d'una peça feta en ceràmica, incorporem a aquest apartat un fragment de morter amb abocador fet en pedra calissa (Lám. IX núm. 107).

#### 4.5.6.9 Ceràmica de Cuina

D'aquest tipus ceràmic, la forma més representada en aquest jaciment és, sens dubte, una petita olla (entorn de 15

cms. d'alçada) amb el llavi bisellat a l'interior i el terç superior bruït que es descriuen ampliament al apartat corresponent a les ofrenes de fundació. A aquest tipus en pertanyen tres vores. (Làm. VII núm. 88 i 89; Làm. XXIV núm. 273).

Altres tipus d'olles es caracteritzen per la diversitat de les seves formes i vores: girada a l'exterior (Làm. VII núm. 84, 85 i 90; Làm. VIII núm. 74), a l'interior (Làm. VIII núm. 93), recta (Làm. XXIV núm. 267) o plana (Làm. VII núm. 83).

També i són representades les plates amb base plana i vora inclinada a l'exterior (Làm. VII núm. 86, 87 i 91).

Les tapadores estan representades per un únic fragment (Làm. VIII núm. 92).

Totes les bases recuperades, atribuïdes a aquest tipus ceràmic, són planes (Làm. VII núm. 80).

Un fragment de nansa vertical amb solc longitudinal (Làm. XXIV núm. 274) tanca el repertori de formes corresponents a aquest tipus ceràmic.

#### 4.5.6.10 Amfora

Només han estat trobats dos fragments significatius d'aquests tipus de material; una vora (Làm. IX núm. 104) i una vora amb nansa (Làm. VII núm. 79). Cap del dos ha estat associat a un tipus concret.

#### 4.5.6.11 Dolia

Escasos són els fragments de dolia localitzats. Cal destacar, però, un fragment de vora (Lám. IX núm. 106) i, en especial, un fragment de paret amb marca de taller que hom llegeix ...RAIVS.FE (Lám. XXV núm. 281).

#### 4.5.6.12 Vidre

Les restes en vidre corresponen, majoritàriament, a fragments informes. El color sol ésser verdós o verd-blavós i, quasi sempre, transparent. Quan a formes significatives cal destacar un fragment de vora, possiblement d'una ampolla o gerra (Lám. VIII núm. 97); una nansa amb la part superior treballada (Lám. VIII núm. 98) i una base amb un peu aplicat de secció circular (Lám. VIII núm. 99).

#### 4.5.6.13 Bronze

També han estat recuperats sis fragments fets en bronze. Malauradament es tractava de petits objectes que, pel seu estat de degradació, ha estat impossible identificar en quan a forma i funció.

#### 4.5.6.14 Ferro

Més nombrosos, com és natural, són els objectes fets en ferro. En total s'han trobat seixanta fragments. La major part claus i fragments de tot punt impossible d'identificar. Entre els fragments significatius, que han estat restaurats, cal destacar una balda de porta (Lám. X núm. 108), la part corresponent a l'enmangament d'una aixolet (Lám. X núm. 109), una anella completa (Lám. X núm. 110) i un fragment d'una anella (Lám. X núm. 111) de major diàmetre que l'anterior.

#### 4.5.6.15 Sílex

Quant a aquest tipus de material s'han trobat dues lascas amb retocs laterals (Lám. VIII núm. 100; Lám. IX núm. 105).

#### 4.5.6.16 Monedes

Una moneda ha estat localitzada en l'U.E. 002. Es tracta d'un petit bronze de l'emperador Constantí II El Jove. A l'anvers la llegenda CONSTANTINVS IVN. NOB. C. al revers VOT.V. MULT.X.CAESS. Nom data aquesta peça al 318-319 d.C.

#### 4.5.6.17 Objectes personals i decoratius

Respecte el conjunt d'elements que podríem considerar

d'ús estrictament personal, cal esmentar dues agulles pel cabell fetes en ós (Lám. VIII núm. 101 i 102).

#### 4.5.6.18 Varis

En aquest apartat incloem una fusaïola (Lám. V núm. 64) i un tub fet en ceràmica (Lám. IX núm. 103).

## 5 - L' OFRENA DE FUNDACIO

En el decurs del sondeig efectuat l'any 1985, varem localitzar una ofrena de fundació prop d'un dels angles que formaven els paraments exteriors de l'edifici 01 de la Vil·la.

Per la situació de la troballa, hom pensà que aquesta ofrena podia repetir-se en cadascun dels angles de l'edifici.

En aquells moments no podiem preveure que en les darreres fases d'aquest conjunt -dos-cents anys més tard- trobaríem el mateix tipus de ofrena dintre d'un recipient ceràmic similar. Passem, però, tot seguit a descriure l'ofrena localitzada al 1985.

### 5.1 Descripció

El conjunt que formava l'ofrena havia estat col·locat a l'interior d'un retall de forma vagament antropomorfa, de reduïdes dimensions (0,50 m. de llargada per 0,25 d'amplada màxima). Dins d'aquest retall, en el lloc corresponent a les extremitats inferiors, hi havien estat dipositats els ossos d'un cabridet. Aquestes restes, que presentaven senyals de descarnament, havien estat bullides prèviament.

L'espai del retall que correspondria al cap, estava ocupat per una llosa plana de 15 x 20 cms. Damunt de la llosa hi havia una olla de perfil en S, amb el llavi lleugerament bisellat vers l'interior, i amb tot el terç superior, inclòs el llavi, bruyit. La seva alçària és, al

igual que l'amplària màxima, de 15 cms.

Del centre del retall, es va recuperar una moneda de bronze que, malgrat el seu estat de degradació, va poder ser identificada com un semibronze de l'Emperadriu Faustina mare, i que ens proporciona una data post quam del 138 d.C.

L'olla contenia uns dos quilos de terra, introduïda per filtració, la meitat inferior d'un ou, que havia estat dipositat sencer i algunes estelles d'ós d'un ocell d'espècie no identificada. L'anàlisi realitzada en el seu contingut, va permetre identificar l'existència de restes de matèria orgànica elaborada, però amb l'absència de tota textura.

Aquesta és, sens dubte, l'ofrena més completa de les que, fins al moment, s'han recuperat a la Vila de Corbins. De les dues ofrenes localitzades aquest any (1986), la primera (Lám. XIII núm. 138) és va trobar, completament trencada, enmig de l'U.E. 017 (el darrer paviment de l'àmbit 01 abans d'ésser abandonat); la segona, en canvi, es va recuperar sencera prop de l'angle de les estructures 003 i 004.

## 5.2 Interpretació

Malgrat que, cronològicament, el conjunt excavat a Corbins cal situar-lo a partir del segon terç del segle II d.C. no podem oblidar que la presència de cabridets enterrats en retalls practicats al sòl de les cases ha estat constatada en diversos jaciments de l'època ibèrica. Els treballs d'excavació al poblat de la Penya del Moro (Sant Just Desvern), permeteren la localització de varies d'aquestes ofrenes que, tal com han avançat els seus

excavadors, deuen d'ésser interpretats com a sacrificis de fundació de l'habitatge o bé d'una refacció posterior (BARBERA-MATA 1978; BARBERA-SANMARTI 1978; BARBERA ET ALII 1979 i BARBERA-SANMARTI 1982). Conjunts similars han estat excavaats, recentment, al poblat de l'Alorda Park (Calafell) (SANMARTI-SANTACANA 1987).

Un interessant paral·lel el constitueix el vast edifici excavat al Portal de la Magdalena (Lleida), la cronologia del qual es correspon amb la que hom ofereix per l'ofrena de Corbins. A l'interior de l'esmentat edifici han estat localitzades varies olles amb sengles ous dins (PUIG-LAZARO 1986 i LORENCIO-PUIG-JULIA 1987, p. 279).

L'ou representa, potser, el símbol més clar de la regeneració de les forces de la naturalesa, característica que ha estat àmpliament documentada en èpoques anteriors. El neixement de molts déus de la mitologia clàssica està íntimament relacionat amb el caràcter cosmogònic de l'ou (ELIADE 1981, p. 414 i BENDALA 1979, p. 293). La seva importància com a element màgic i representant del cicle de regeneració de la vegetació, ha quedat palès en nombroses tradicions i ritus del món antic (ELIADE 1981, p. 414-416). Adhuc actualment és possible constatar, sobretot al món rural, la seva presència a la major part dels ritus destinats a propiciar la fecunditat de la terra (ELIADE 1981, p. 416-417).

En època ibèrica la presència de l'ou i del cauridet s'ha documentat associada a enterraments infantils a l'interior de les cases, com es el cas del poblat ibèric de la Romana



(Terol) (BELTRAN 1976-1978, p 309). Al ja citat poblat de la Penya del Moro (Sant Just Desvern, han estat trobats en el mateix habitatge, un enterrament infantil, el sacrifici de fundació d'un cabridet i un ou en el revocat d'una de les parets. Elements que, segons els seus excavadors correspondrien a un mateix moment cronològic i que, almenys en el cas del cabridet i l'ou, estarien directament relacionats amb la consagració de l'edifici en el moment de la seva fundació. Tanmateix cal esmentar la troballa feta en l'excavació d'un carrer del carrer Guin de Saragossa, d'una gerra que contenia varis ous (BELTRAN 1985, p 94 i 113).

No obstant la presència a Corbins del que podria semblar un enterrament infantil, no creiem que l'ofrena pogués estar relacionada amb un ritu de caràcter funerari, en no haver-se trobat a l'interior del retall el més mínim indici de restes humanes. Sembla evident, doncs, que aquest retall antropomorf va fer-se per contenir l'ofrena i no per ésser utilitzat com enterrament. Cal recordar que en la ja esmentada excavació del Portal de la Magdalena (Lleida) s'han localitzat varis enterraments infantils, encara que no directament associats amb les olles ofrenades.

No oblidem que molts grups socials del món antic, inclosos en aquells en què està implantada la incineració, l'arrelada tradició de depositar les restes de l'infant de curta edat a l'interior de la llar, s'ha de veure relacionada directament amb els ja esmentats ritus de regeneració i, àdhuc, als de consagració de l'espai. En les societats primitives ha existit la creença en la força de l'infant davant la naturalesa, i la seva capacitat per generar una

sèrie de corrents benefactors (ELIADE 1981, p. 260).  
l'infant, retornat a la terra, posseeix el poder de  
regenerar-se i perpetuar la seva existència. Aquesta  
perpetuació és similar a la que és pretén per a la casa amb  
els sacrificis de fundació i, tanmateix, amb la col·locació  
d'ous en el revocat de les parets.

Malgrat que del conjunt d'elements dipositats a  
l'interior de l'olla -Ou, au i farina- pugui pensar-se en una  
ofrena de tipus alimentari, hom creu que el conjunt d'aquesta  
ha d'interpretar-se com formant part d'un ritual de  
consagració de l'edifici o d'alguna de les refaccions  
posteriors, com ho demostra la presència d'olles de  
similars característiques -amb un ou dintre- àdhuc en els  
estrats previs a l'abandó de l'edifici.

Finalment voldriem fer esment al continent de les  
ofrenes. Els recipients utilitzats són les clàssiques olles  
de perfil en S amb el terç superior brunyit i utilitzades  
profusament en les cuines. Han estat nombrosos els fragments  
de vots d'aquests tipus (Lám. VII núm. 88 i 89; Lám. XI núm.  
120 i 128; Lám. XIV núm. 140 i 141; Lám. XV núm. 157; Lám.  
XVI núm. 172; Lám. XVIII núm. 189; Lám. XX núm. 218; Lám.  
XXII núm. 243; Lám. XXIV núm. 273) que han estat localitzades  
a la vil·la de Corbins, des de els estrats més baixos fins  
als més moderns.

Encara que algú d'aquests fragments pogués pertanyer a  
una ofrena, avui irreconeixible, creiem que la major part  
d'aquestes olles haurien estat utilitzades en les tasques per  
les que foren creades: la cocció d'aliments.

## 6 - CONCLUSIONS

Malgrat l'escassa superfície excavada en aquesta campanya, ha estat possible intuir la importància de les restes constructives d'aquest edifici, que no creiem ha d'estar isolat.

La moneda de l'Emperadriu Faustina, que formava part de l'ofrena de fundació, ens proporciona la datació "post quam" de l'aixecament de l'edifici, que podem situar entorn del darrer terç de la segona centúria d.C.

La funció primera d'aquest espai restarà desconeguda fins la completa excavació dels àmbits que ja s'han començat a rebaixar. Sigui quin hagi estat aquesta primera utilització, es clar que a partir d'un moment imprecis del s-III, la reconversió de l'espai, dona pas a una sèrie de mòduls d'habitació.

Ja hem pogut apreciar el canvi existent entre els estrats que es troben delimitats per les estructures que configuren la Fase II, major presència de ceràmiques d'ús quotidià i objectes d'ús personal davant la presència, en l'únic estrat excavat de la Fase I, de ceràmiques d'emmagatzematge i l'absència de ceràmiques fines.

Creiem que encara es aviat per avançar conclusions en aquest sentit, però sembla que s'hagi passat d'un espai destinat a emmagatzematge relacionat directament amb les tasques agrícoles de la vil·la, a una reconversió d'aquest espai per ésser utilitzat com habitatge.

Aquesta reconversió es va produir immediatament després

d'un incendi que no sabem quina extensió va afectar, ni tan sols si es va limitar a aquest edifici o va ésser general de la vil·la. No podem precisar, amb certesa quin es el moment en que es va produir l'incendi que donà pas a la redistribució de l'espai interior, amb l'aixecament dels murs de compartimentació i la creació del mòdul d'habitació. L'escassa presència de material significatiu a l'únic estrat excavat de la Fase I -un fragment informe en T.S. Hispànica i un altre, també informe, atribuïble a la T.S. Clara D- no proporcionen cap base per atorgar una datació a aquest canvi.

Tan la potència dels nivells d'aquesta segona Fase com les nombroses refaccions, canvis de distribució i creació de noves àrees, semblen atorgar un dilatat període a aquesta segona Fase.

Així com ens era difícil saber quin va ésser el moment d'iniciació, si que podem atorgar una data per al moment d'acabament de la Fase II.

El fet d'haver recuperat dues monedes en els estrats que marquen el moment final de l'edifici, així com la presència de fragments ceràmics, concretament les vores forma Hayes 61 en Terra Sigillata Clara D, en permeten fixar l'acabament de la Fase II a principis del darrer terç del s-IV d.C.

Lluís Mari i Sala

Maite Mascort i Roca

VIL.LA ROMANA DE CORBINS (SEGRIA) - CAMPANYA DE 1986

INDEX DE LAMINES

LAMINA I

Unitat Estratigràfica 001

1.- Campaniana A. Fragment de vora de la forma Lamb. 26. Vernís negre amb irisacions; ben conservat. Pasta de color rosat.

Núm. inventari 86-COR-1-114

2.- Terra Sigil.lata Itàlica. Fragment de vora de la forma Atlante IX / Goudineau 29. Vernís roig, homogeni; parcialment conservat. Pasta de color beig. Decoració a rodeta en dues bandes.

Núm. inventari 86-COR-1-132

3.- Terra Sigil.lata Itàlica. Fragment de vora de la forma Atlante XXII, varietat 3. Vernís roig-ataronjat, brillant; parcialment conservat. Pasta de color beig-ataronjat. Decoració a rodeta.

Núm. inventari 86-COR-1-133

4.- Terra Sigil.lata Itàlica. Fragment de vora de forma no identificada, encara que podria tractar-se de la forma Atlante IX ó X. Vernís roig, brillant, homogeni; ben conservat. Pasta de color beig. Decoració a rodeta.

Núm. inventari 86-COR-1-134

5.- Terra Sigil.lata Hispànica. Fragment de vora de la forma Ritterling 8. Vernís taronja, mate; parcialment conservat. Pasta de color taronja.

Núm. inventari 86-COR-1-063

6.- Terra Sigil.lata Hispànica. Fragment de vora de la forma Ritterling 8. Vernís taronja-groguenc molt tènue. Pasta de color beig.

Núm. inventari 86-COR-1-031

7.- Terra Sigil.lata Hispànica. Fragment de vora de la forma Ritterling 8. Vernís roig, mate; ben conservat. Pasta de color rosa-roigenc.

Núm. inventari 86-COR-1-080

8.- Terra Sigil.lata Hispànica. Fragment de vora de la forma Ritterling 8. Vernís de color roig fosc, mate; conservat en tota la superfície. Cocció oxidant. Pasta de color rosat.

Núm. inventari 86-COR-1-058

9.- Terra Sigil.lata Hispànica. Fragment de vora de la forma Ritterling 8. Vernís roig-ataronjat, mate; ben conservat. Pasta de color roig-rosat.

Núm. inventari 86-COR-1-073

10.- Terra Sigil.lata Hispànica. Dos fragments que uneixen d'una vora de la forma 37 Tardana B. Vernís taronja, mate; parcialment conservat. Pasta de color taronja.

Núm. inventari 86-COR-1-070 i 071

11.- Terra Sigil.lata Hispànica. Fragment de vora de la forma Drag. 37. Vernís de color roig, brillant; ben conservat. Pasta de color rosa-taronja. Decoració no determinada.

Núm. inventari 86-COR-1-085

12.- Terra Sigil.lata Hispànica. Fragment de vora de la forma 37 A (tardana). Vernís roig-marronós; mal conservat. Pasta de color rosa-beig. Restes del baquetó superior.

Núm. inventari 86-COR-1-078

13.- Terra Sigil.lata Hispànica. Fragment de vora, possiblement de la forma 33. Vernís roig, brillant; parcialment conservat. Pasta de color rosa-taronjat.

Núm. inventari 86-COR-1-095

## LAMINA II

14.- Terra Sigil.lata Hispànica. Dos fragments que de vora de la forma Ritterling 8. Vernís de color roig clar. Pasta de color taronja rosat.

Núm. inventari 86-COR-1-023-024

15.- Terra Sigil.lata Hispànica. Fragment de vora de la forma Drag. 15/17. Vernís roig, mate; parcialment conservat. Pasta de color taronja.

Núm. inventari 86-COR-1-088

16.- Terra Sigil.lata Hispànica. Fragment de base amb peu anul.lar. Vernís de color roig, una mica brillant i homogeni. Pasta de color rosat.

Núm. inventari 86-COR-1-060

17.- Terra Sigil.lata Hispànica. Fragment de base amb peu anul.lar. Vernís de color roig, conservat a l'exterior i quasi totalment perdut a l'interior. Pasta de color taronja-rogenc.

Núm. inventari 86-COR-1-021

18.- Terra Sigil.lata Hispànica. Fragment de base d'una forma no determinada. Vernís de color taronja. Argila de color rosat. En la superfície exterior hi ha grafitada una "estrella de David"

Núm. inventari 86-COR-1-016

19.- Terra Sigil.lata Hispànica. Fragment de vora, possiblement de la forma Drag. 30. Vernís marró-rogenc, mate; parcialment conservat. Pasta de color rosat. El primer fris decorat està format per petit rombes adosats, formant una retícula.

Núm. inventari 86-COR-1-097

20.- Terra Sigil.lata Hispànica. Fragment de vora plana d'una forma no determinada. Vernís taronja, mate; ben conservat. Pasta de color rosat. Decoració a rodeta.

Núm. inventari 86-COR-1-121

21.- Terra Sigil.lata Hispànica. Fragment informe. Vernís roig fosc, mate; conservat parcialment. Pasta de color roig-rosat. Decoració metopada amb separació de línies ondulades i d'angles. Línies de perletes separen el frissos.

Núm. inventari 86-COR-1-117

22.- Terra Sigil.lata Hispànica. Fragment informe. Vernís roig-ataronjat, brillant; ben conservat. Pasta de color rogenc. Decoració formada per línies verticals: tres ondulades i una d'angles.

Núm. inventari 86-COR-1-120

23.- Terra Sigil.lata Hispànica. Fragment informe. Vernís roig-marronós, mate; parcialment conservat. Pasta de color rogenc. Decoració formada per rombs amb cercles a l'interior.

Núm. inventari 86-COR-1-119

24.- Terra Sigil.lata Hispànica. Fragment informe. Vernís roig-ataronjat, mate. Pasta de color rosat. Decoració de cercles.

Núm. inventari 86-COR-1-118

25.- Terra Sigil.lata Hispànica. Fragment informe. Vernís roig, brillant; ben conservat. Pasta de color roig. Decoració formada per una roseta de quatre pètals.

Núm. inventari 86-COR-1-122

### LAMINA III

26.- Terra Sigil.lata Hispànica. Fragment informe. Vernís roig, molt brillant; ben conservat. Pasta de color rogenc. Decoració a rodeta de mortius romboidals.

Núm. inventari 86-COR-1-124

27.- Terra Sigil.lata Hispànica. Fragment informe. Vernís roig, mate. Pasta de color rosat. Decoració de cercles.

Núm. inventari 86-COR-1-123

28.- Terra Sigil.lata Hispànica. Fragment informe. Vernís roig-taronjat, una mica brillant; ben conservat. Pasta de color rosat. Decoració formada per cinc línies verticals: quatre ondulades i una d'angles. Possiblement formessin la separació d'una decoració metopada.

Núm. inventari 86-COR-1-109

29.- Terra Sigil.lata Hispànica. Fragment informe. Vernís roig-ataronjat, una mica brillant; parcialment conservat. Pasta de color rosat. Decoració de cercles.

Núm. inventari 86-COR-1-110

30.- Terra Sigil.lata Hispànica. Fragment informe. Vernís roig-ataronjat, brillant; ben conservat. Pasta de color rosat. Decoració de cercles.



Núm. inventari 86-COR-1-111

31.- Terra Sigil.lata Hispànica. Fragment decorat. Vernís roig fosc, mate; ben conservat. Pasta de color roig-rosat. Decoració formada per un fris superior on hi ha una roseta i un altre fris inferior amb motius circulars.

Núm. inventari 86-COR-1-112

32.- Terra Sigil.lata Clara A. Dos fragments que uneixen d'una base amb peu anul.lar de la forma Lamb. 9a. Vernís taronja homogeni. Pasta de color taronja. Dos solcs en la superfície interna.

Núm. inventari 86-COR-1-086 i 087

33.- Terra Sigil.lata Clara A. Fragment de base amb peu anul.lar. Vernís taronja, homogeni interior i exterior. Pasta de color taronja clar. Desgreixant de calç.

Núm. inventari 86-COR-1-012

34.- Terra Sigil.lata Clara A. Quatre fragment que uneixen d'una vora de la forma Hayes 138, 3. A la superfície externa, vernís taronja, una mica brillant; ben conservat. Pasta de color taronja clar. Desgreixant de calç. Com a decoració presente quatre línies horitzontals paral.leles fetes a rodeta.

Núm. inventari 86-COR-1-099, 100, 101 i 102

35.- Terra Sigil.lata Clara A. Fragment de vora de la forma Lamb. 3b. Vernís de color taronja, homogeni interior i exterior. Pasta de color taronja. Desgreixant de calç de mida gran.

Núm. inventari 86-COR-1-011

36.- Terra Sigil.lata Clara A. Fragment de vora de la forma Lamb. 3a. Vernís taronja, mate aplicat en ambdues superfícies; ben conservat. Pasta de color taronja. Desgreixant de calç.

Núm. inventari 86-COR-1-061

37.- Terra Sigil.lata Clara A. Fragment de vora de la forma Lamb. 3a. Vernís taronja, homogeni. Pasta de color taronja. Desgreixant de calç de mida gran.

Núm. inventari 86-COR-1-077

38.- Terra Sigil.lata Clara A. Tres fragments que uneixen, d'una vora de la forma Pallares 14 / Hayes 140, 1. Vernís

taronja, homogeni. Pasta de color taronja. Desgreixant de calç.

Núm. inventari 86-COR-1-090, 091 i 092

39.- Terra Sigil.lata Hispànica. Fragment informe. Vernís roig, uniforme. Argila de color roig. Sobre la superfície externa hi ha un grafit format per la lletra R i ambdós costats restes d'altres dues.

Núm. inventari 86-COR-1-093

#### LAMINA IV

40.- Terra Sigil.lata Clara C. Fragment de vora de la forma Hayes 57. Vernís taronja-rogenc, tenue. Pasta de color taronja-rosat. Dos solcs en la part superior de la vora.

Núm. inventari 86-COR-1-116

41.- Terra Sigil.lata Hispànica. Fragment de vora de la forma 4. Vernís de color ataronjat. Pasta de color taronja.

Núm. inventari 86-COR-1-029

42.- Terra Sigil.lata Hispànica. Fragment de vora, possiblement de la forma 20. Vernís roig fosc, mate; ben conservat. Pasta de color roig-rosat.

Núm. inventari 86-COR-1-056

43.- Terra Sigil.lata Clara D. Fragment de vora de la forma Hayes 50B, núm.60. Vernís taronja-rogenc aplicat a l'interior i en la vora externa. Pasta de color taronja-rogenc.

Núm. inventari 86-COR-1-074

44.- Cuina Africana. Fragment de vora de la forma Lamb. 9A. Pasta de color marró fosc per excés de cocció.

Núm. inventari 86-COR-1-028

45.- Cuina Africana. Fragment de vora de la forma Lamb. 9 A. Cocció oxidant. Pasta de color rosat. Argila ben depurada. Acabat pulit a bandes.

Núm. inventari 86-COR-1-027

46.- Cuina Africana. Fragment de vora de la forma Lamb. 9 A. Cocció oxidant. Pasta de color rosat. Argila mal depurada.

Desgreixant de calç.  
Núm. inventari 86-COR-1-062

47.- Fragment de vora de ceràmica africana de tipus i forma no identificats. Vernís taronja. Coccí oxidant. Pasta de color taronja. Desgreixant de calç.  
Núm. inventari 86-COR-1-079

48.- Cuina Africana. Fragment de vora i paret. Forma indeterminada. Coccí oxidant. Pasta de color taronja. Argila ben depurada. Pàtina cendrosa a la superfície externa.  
Núm. inventari 86-COR-1-022

49.- Cuina Africana. Fragment de vora de la forma Ostia I, 262. Coccí oxidant. Pasta de color taronja. Desgreixant de calç. Pàtina cendrosa a la vora.  
Núm. inventari 86-COR-1-067

50.- Cuina Africana. Fragment de vora de la forma Ostia I, 264. Coccí oxidant. Pasta de color taronja. Argila mal depurada. Desgreixant de calç. Presenta la vora fumada.  
Núm. inventari 86-COR-1-096

51.- Cuina Africana. Fragment de vora de la forma Ostia I, 264. Coccí oxidant. Pasta de color rosat. Desgreixant de calç. La vora està fumada i la superfície externa polida a bandes.  
Núm. inventari 86-COR-1-068

52.- Cuina Africana. Fragment de vora de la forma Ostia I, 262. Coccí oxidant. Pasta de color taronja-rogenc. Argila mal depurada. Desgreixant de quars i calç. Pàtina cendrosa a la vora i acabat pulit la resta.  
Núm. inventari 86-COR-1-017

53.- Cuina Africana. Fragment de vora de la forma Ostia I, 262. Coccí oxidant. Pasta de color taronja. Argila ben depurada. La vora està fumada.  
Núm. inventari 86-COR-1-069

54.- Cuina Africana. Fragment de peu i base estriada de la forma Lamb. 10 A / Hayes 23 B. Coccí oxidant. Pasta de color taronja-rogenc. Argila mal depurada. Desgreixant de calç.  
Núm. inventari 86-COR-1-036

LAMINA V

55.- Cuina Africana. Fragment de vora de la forma Lamb. 10 A / Hayes 23 B. Cocció oxidant. Pasta de color beig-rosat. Argila ben depurada. Acabat pulit a l'exterior.  
Núm. inventari 86-COR-1-009

56.- Cuina Africana, Fragment de vora de la forma Lamb. 10 A / Hayes 23 B. Cocció oxidant. Pasta de color rosat. Argila mal depurada. Desgreixant de calç.  
Núm. inventari 86-COR-1-084

57.- Cuina Africana. Fragment de vora de la forma Lamb. 10 A / Hayes 23 B. Vernís taronja. Cocció oxidant. Pasta de color taronja. Desgreixant de calç.  
Núm. inventari 86-COR-1-072

58.- Cuina Africana. Fragment de vora de la forma Lamb. 10 A / Hayes 23 B. Cocció oxidant. Pasta de color taronja. Argila mal depurada. Desgreixant de calç. Acabat pulit a bandes en la superfície externa.  
Núm. inventari 86-COR-1-038

59.- Cuina Africana. Fragment de vora de la forma Lamb. 9 A. Cocció oxidant. Pasta de color taronja clar. Argila ben depurada. Pàtina cendrosa en la superfície exterior de la vora.  
Núm. inventari 86-COR-1-018

60.- Cuina Africana. Fragment de vora de la forma Ostia III, 108. Cocció oxidant. Pasta de color rosat. Argila mal depurada. Pàtina cendrosa en la superfície externa. Desgreixant de calç.  
Núm. inventari 86-COR-1-094

61.- Cuina Africana. Fragment de vora de la forma Ostia III, 267 / Hayes 197. Cocció oxidant. Pasta de color taronja. Argila mal depurada. Desgreixant de calç en gran quantitat.  
Núm. inventari 86-COR-1-081

62.- Cuina Africana. Fragment de vora d'un plat/tapadora de la forma Ostia I, 261. Cocció oxidant. Pasta de color taronja. Argila mal depurada. Presenta la vora fumada.  
Núm. inventari 86-COR-1-089

63.- Cuina Africana. Fragment de vora d'un plat/tapadora de la forma Ostia I, 261. Coccio oxidant Pasta de color taronja. Argila ben depurada. Patina cendrosa a la vora.  
Núm. inventari 86-COR-1-033

64.- Fusaïola. Coccio reductora. Pasta de color gris. Argila ben depurada. Desgreixant de mica, poc visible.  
Núm. inventari 86-COR-1-002

65.- Cuina Africana. Dos fragments que uneixen de vora d'un plat/tapadora de la forma Ostia I, 261. Coccio oxidant. Pasta de color taronja. Desgreixant de calç. Acabat fumat a la vora i pulit a bandes en la superfície externa.  
Núm. inventari 86-COR-1-019 i 020

#### LAMINA VI

66.- Ceràmica comuna. Fragment de vora. Coccio oxidant. Pasta vermella. Argila mal depurada. Desgreixant de quars de mida gran. Acabat pulit en la superfície externa.  
Núm. inventari 86-COR-1-006

67.- Ceràmica comuna. Fragment de vora d'un morter. Coccio oxidant. Pasta de color beig-rosat. Desgreixant de calç de mida gran. Incrustacions de mica i quars en la superfície interna.  
Núm. inventari 86-COR-1-005

68.- Ceràmica comuna. Fragment de vora d'un morter. Coccio oxidant. Pasta de color beig. Desgreixant de quars i calç. La superfície externa presenta lleugers solcs paral·lels horitzontals i està polida excepte el fons dels esmentats solcs. Incrustacions de quars en la superfície interna.  
Núm. inventari 86-COR-1-004

69.- Cuina Africana. Fragment de vora de la forma Lamb. 9a. Coccio oxidant. Argila color taronja-rogenç. Desgreixant de calç. Patina cendrosa en la superfície externa.  
Núm. inventari 86-COR-1-035

70.- Ceràmica comuna. Fragment de vora. Coccio oxidant-

reductora. Pasta de color rosat al nucli i gris a l'exterior. Argila mal depurada. Desgreixant de quars i mica.  
Núm. inventari 86-COR-1-065

71.- Terra Sigil.lata Clara A. Fragment de vora de la forma Lamb. 3b 2. Vernís taronja, mate; ben conservat en ambdues superfícies. Cocció oxidant. Argila mal depurada. Desgreixant de calç.  
Núm. inventari 86-COR-1-064

72.- Ceràmica comuna. Fragment de vora. Cocció oxidant. Pasta de color taronja-rosat.  
Núm. inventari 86-COR-1-001

73.- Ceràmica comuna amb engalba vermella. Fragment de vora. Engalba vermella a ambdues superfícies. Cocció oxidant. Pasta de color taronja rosat. Argila mal depurada. Desgreixant de calç.  
Núm. inventari 86-COR-1-026

74.- Ceràmica comuna. Fragment de vora. Cocció oxidant. Pasta de color taronja rosat. Desgreixant de calç.  
Núm. inventari 86-COR-1-003

75.- Ceràmica amb engalba vermella. Fragment de vora. Cocció oxidant. Pasta de color rosat. Argila ben depurada. Desgreixant de calç de tamany petit.  
Núm. inventari 86-COR-1-066

76.- Ceràmica comuna. Fragment de vora. Cocció oxidant. Pasta de color rogenc. Argila mal depurada. Desgreixant de calç, molt abundós.  
Núm. inventari 86-COR-1-059

77.- Ceràmica comuna. Fragment de vora i paret d'una tapadora. Engalba rogenca molt tenue en la superfície externa i engalba cendrosa en la vora. Cocció oxidant. Pasta de color beig-taronja. Argila ben depurada. En la superfície externa hi ha un solc fet després de l'aplicació de l'engalba i abans de la cocció.  
Núm. inventari 86-COR-1-037

78.- Ceràmica comuna. Fragment de base plana. Cocció oxidant. Pasta de color roig. Argila ben depurada. Acabat pulit.  
Núm. inventari 86-COR-1-015

## LAMINA VII

79.- Amfora. Fragment de vora i nansa. Cocció oxidant. Pasta de color beig. Argila ben depurada. Desgreixant de calç.  
Núm. inventari 86-COR-1-125

80.- Ceràmica de cuina. Fragment de base plana. Cocció reductora. Pasta de color negre al nucli i marró rogenc a la superfície. Argila mal depurada. Desgreixant de mica i quars.

Núm. inventari. 86-COR-1-013

81.- Ceràmica comuna. Fragment de vora amb nansa vertical. Cocció reductora-oxidant. Pasta de color negre al nucli i marró rogenc a les superfícies. Argila mal depurada. Desgreixant de calc, molt abundós.

Núm. inventari 86-COR-1-010

82.- Ceràmica comuna. Fragment de vora amb nansa vertical. Cocció oxidant. Pasta de color taronja clar. Argila ben depurada. La cara interior de la vora sembla haver estat decorada mitjançant incisions obliqües.

Núm. inventari 86-COR-1-057

83.- Ceràmica de cuina. Fragment de vora plana. Cocció reductora. Pasta de color negre-gris. Argila mal depurada. Desgreixant de quars i mica.

Núm. inventari 86-COR-1-115

84.- Ceràmica de cuina. Fragment de vora. Cocció reductora. Pasta de color negre. Argila mal depurada. Desgreixant de mica molt abundós.

Núm. inventari 86-COR-1-025

85.- Ceràmica de cuina. Fragment de vora. Cocció reductora. Pasta de color gris-negre. Argila mal depurada. Desgreixant de quars.

Núm. inventari 86-COR-1-014

86.- Ceràmica de cuina. Dos fragments que uneixen d'una vora. Cocció reductora. Pasta gris-negre. Argila ben depurada. Acabat pulit.

Núm. inventari 86-COR-1-075 i 076

87.- Ceràmica de cuina. Fragment de vora. Cocció reductora.

Pasta de color negros. Desgreixant de calç.  
Núm. inventari 86-COR-1-082 i 083

88.- Ceràmica de cuina. Fragment de vora del mateix tipus que les utilitzades en les ofrenes. Cocció reductora-oxidant, Pasta de color negre al nucli i marró a les superfícies. Argila mal depurada. Desgreixant de quars. Acabat pulit en el terç superior àdhuc el llavi.  
Núm. inventari 86-COR-1-030

89.- Ceràmica de cuina. Fragment de vora del mateix tipus que les utilitzades en les ofrenes. Cocció reductora. Pasta de color gris-negre. Argila mal depurada. Desgreixant de quars. Acabat pulit en el terç superior de la superfície externa àdhuc el llavi.  
Núm. inventari 86-COR-1-032

90.- Ceràmica de cuina. Fragment de vora. Cocció reductora. Pasta de color negre. Argila mal depurada. Desgreixant de quars.  
Núm. inventari 86-COR-1-008

91.- Ceràmica de cuina. Fragment de vora. Cocció reductora. Pasta de color negre. Argila ben depurada. Desgreixant de quars. Acabat pulit a ambdues superfícies.  
Núm. inventari 86-COR-1-034

#### LAMINA VIII

92.- Ceràmica de cuina Fragment de vora d'una tapadora. Cocció reductora-oxidant. Pasta de color negre al nucli i marró fosc a l'exterior. Argila mal depurada. Desgreixant de calç i quars.  
Núm. inventari 86-COR-1-113

93.- Ceràmica de cuina Fragment de vora. Cocció reductora. Pasta de color gris clar, més fosc a l'interior. Argila mal depurada. Desgreixant de quars. Acabat pulit.  
Núm. inventari 86-COR-1-042

94.- Ceràmica de cuina Fragment de vora. Cocció reductora. Pasta grisosa. Argila mal depurada. Desgreixant de quars i



mica

en gran quantitat.

Núm. inventari 86-COR-1-043

95.- Ceràmica comuna. Fragment de vora del tipus "Cantaperdius". Cocció reductora. Pasta de color gris. Argila mal depurada. Desgreixant de quars.  
Núm. inventari 86-COR-1-045

96.- Ceràmica comuna. Fragment de vora. Engalba molt tenue. Cocció oxidant. Pasta de color ataronjar-vermellos. Argila mal depurada. Desgreixant de calç.  
Núm. inventari 86-COR-1-046

97.- Vidre. Vora d'una gerra o ampolla. Color verd-blavós  
Núm. inventari 86-COR-1-108

98.- Vidre. Fragment d'una nansa que imita una corda en la part superior. Color blau fosc; opac.  
Núm. inventari 86-COR-1-129

99.- Vidre. Fragment de base amb peu engaixat, de secció rodona. Color verd-blavós.  
Núm. inventari 86-COR-1-106

100.- Sílex. Lasca de color marró clar, lleugerament translúcid. En la part distal s'observa el bulb de percussió. Als laterals, petits retocs plans.  
Núm. inventari 86-COR-1-098

101.- Agulla pel cabell feta d'ós. Llargària: 102 mm. Part superior sub-cònica. Acabat pulit.  
Núm. inventari 86-COR-1-136

102.- Agulla pel cabell feta en os. Cap rodó. Llargada: 64 mm.  
Núm. inventari 86-COR-1-105

#### LAMINA IX

103.- Ceràmica comuna. Tub de ceràmica. Cocció oxidant. Pasta de color beig-rosat. Argila mal depurada. Desgreixant de mida

gran.

Núm. inventari 86-COR-1-130

104.- Amfora. Fragment de vora. Coccio oxidant. Pasta de color rosat. Desgreixant abundós de quars i calç.

Núm. inventari 86-COR-1-007

105.- Sílex. Lasca de color marró fosc, opaca. En la part distal s'aprecia el bulb de percussió i en la proximal restes del córtex. Retocs petits en els laterals.

Núm. inventari 86-COR-1-107

106.- Dolium. Fragment de vora. Coccio oxidant. Pasta de color roig al nucli i rosat a l'exterior. Argila mal depurada. Desgreixant de mica i de quars de migra gran.

Núm. inventari 86-COR-1-131

107.- Ceràmica comuna. Bec d'un morter fet en pedra calcàrea. de color beig-blanc. Pulit a l'exterior. El bec està decorat amb incisions.

Núm. inventari 86-COR-1-126

#### LAMINA X

108.- Ferro. Fragment d'una balda de porta. Restaurada.

Núm. inventari 86-COR-1-128

109.- Ferro. Fragment d'una aixada de dues puntes. Restaurat.

Núm. inventari 86-COR-1-127

110.- Anella de ferro de 58 mm. de diàmetre màxim. Restaurada.

Núm. inventari 86-COR-1-103

111.- Fragment d'una anella de ferro. Restaurada.

Núm. inventari 86-COR-1-104

112.- Dolium. Fragment de paret amb marca de taller. Coccio oxidant. Pasta de color beig-rosat. Desgreixant de quars i calç. La marca està incompleta en mancar-li la part inicial.

De la part conservada es llegeix la següent inscripció  
..MATVR-FE  
Núm. inventari 86-COR-1-135

## LAMINA XI

### Unitat Estratigràfica 013

113.- Terra Sigil.lata Hispànica. Fragment de vora de la forma Ritterling 8. Vernís taronja fosc; mal conservat. Pasta de color taronja.

Núm. inventari 86-COR-13-009

114.- Terra Sigil.lata Hispànica. Fragment de vora de la forma Ritterling 8. Vernís taronja, tènue; mal conservat. Pasta de color taronja.

Núm. inventari 86-COR-13-008

115.- Terra Sigil.lata Hispànica. Fragment de vora de la forma 15/17. Vernís taronja; mal conservat. Pasta de color rosat.

Núm. inventari 86-COR-13-007

116.- Terra Sigil.lata Hispànica. Fragment de vora de la forma Ritterling 8. Vernís taronja, mate; ben conservat. Pasta de color rosat.

Núm. inventari 86-COR-13-003

117.- Terra Sigil.lata Hispànica. Fragment de base amb peu anul.lar. Vernís roig-ataronjat, mate, homogeni; ben conservat. Pasta de color rogenc.

Núm. inventari 86-COR-13-011

118.- Terra Sigil.lata Clara A. Fragment de vora de la forma Hayes 31. Vernís taronja, mate. Pasta de color taronja fosc. Desgreixant de calç de mida gran.

Núm. inventari 86-COR-13-002

119.- Ceràmica comuna. Fragment de base plana. Coccí oxidant. Pasta de color beig-rosat. Argila mal depurada. Desgreixant de calç en gran quantitat.

Núm. inventari 86-COR-13-001

120.- Ceràmica de cuina. Fragment de vora d'una olla del mateix tipus que les utilitzades en les ofrenes. Cocció reductora. Pasta de color negrós. Argila mal depurada. Desgreixant de quars, molt abundós.  
Núm. inventari 86-COR-13-004

121.- Ceràmica de cuina. Fragment de base plana. Cocció reductora. Pasta de color gris-negrós. Argila mal depurada. Desgreixant de quars.  
Núm. inventari 86-COR-13-010

122.- Vidre. Fragment d'una tapadora. Color verd, transparent. En la superfície externa està decorada amb una sèrie d'incisions que formen un motiu no identificat; possiblement un estel.  
Núm. inventari 86-COR-13-005

123.- Vidre. Fragment d'una base, lleugerament còncava. Color verd, transparent.  
Núm. inventari 86-COR-13-006

#### Unitat Estratigràfica 017

124.- Terra Sigil.lata Hispànica. Fragment de vora de la forma 37A. Vernís roig-ataronjat, mate; ben conservat. Pasta de color taronja. Restes d'un baquetó en la zona inferior del fragment.  
Núm. inventari 86-COR-17-021

125.- Ceràmica de cuina. Dos fragments, que uneixen, d'una vora. Cocció reductora. Pasta de color negrós. Argila mal depurada. Desgreixant de quars.  
Núm. inventari 86-COR-17-016 i 017

126.- Ceràmica comuna. Fragment de vora amb dues motlures. Cocció oxidant. Pasta de color rosat. Argila ben depurada. Aplicació d'argila diluïda a la superfície externa.  
Núm. inventari 86-COR-17-024

127.- Ceràmica comuna. Fragment de vora. Cocció oxidant. Pasta de color beig-rosat. Argila ben depurada.  
Núm. inventari 86-COR-17-020

128.- Ceràmica de cuina. Fragment de vora d'una olla de perfil en S del mateix tipus que les utilitzades en les ofrenes. Coccio reductora. Pasta de color gris-negrós. Argila mal depurada. Desgreixant de quars.  
Núm. inventari 86-COR-17-003

## LAMINA XII

129.- Terra Sigil.lata Hispànica. Fragment de vora de la forma Ritterling 8. Vernís de color roig-ataronjat, completament perdut a l'interior i parcialment a l'exterior. Pasta de color taronja.  
Núm. inventari 86-COR-17-004

130.- Terra Sigil.lata Hispànica. Fragment de vora de la forma Ritterling 8. Vernís ataronjat, pràcticament perdut. Pasta de color rosat.  
Núm. inventari 86-COR-17-011

131.- Terra Sigil.lata Hispànica. Fragment de vora de la forma Ritterling 8. Vernís roig mate, parcialment conservat. Pasta de color rosat.  
Núm. inventari 86-COR-17-010

132.- Ceràmica comuna. Fragment de vora. Coccio oxidant. Pasta de color beig. Argila mal depurada. Desgreixant de quars.  
Núm. inventari 86-COR-17-012

133.- Ceràmica comuna. Fragment de peu anular. Coccio oxidant. Pasta de color beig-rosat. Argila mal depurada. Desgreixant en calç de mida gran.  
Núm. inventari 86-COR-17-006

134.- Ceràmica comuna. Fragment de nansa vertical amb depressió central longitudinal. Coccio oxidant. Pasta de color beig-rosat. Argila ben depurada. Desgreixant de calç.  
Núm. inventari 86-COR-17-019

135.- Ceràmica comuna. Fragment de nansa vertical. Coccio oxidant. Pasta de color beig. Argila mal depurada. Desgreixant de calç.  
Núm. inventari 86-COR-17-018

136.- Terra Sigil.lata Hispànica. Fragment de vora de la forma Ritterling 8. Vernís tènue de color roig-ataronjat. Pasta de color rosat. Sota el llavi hi ha un forat de reparació.  
Núm. inventari 86-COR-17-007 i 008

137.- Ceràmica comuna. Fragment de base plana. Cocció oxidant. Pasta de color beig en la superfície externa i de color rosa-ataronjat al nucli i superfície interna. Argila mal depurada. Desgreixant de calç.  
Núm. inventari 86-COR-17-009

#### LAMINA XIII

138.- Ceràmica de cuina. Forma completa d'una olla de perfil en S, del mateix tipus que les utilitzades en les ofrenes. Cocció reductora-oxidant. Pasta de color gris-negrós al nucli i marró en ambdues superfícies.  
Núm. inventari 86-COR-17-013

139.- Ceràmica de cuina. Olla sencera utilitzada per realitzar una ofrena. Cocció reductora. Pasta de color gris-negrós. Argila mal depurada. Desgreixant de quars i mica. Una única nansa de secció circular (perduda), estava franqueixada per dos petits botons piramidals. De l'interior de l'olla es recuperaren les restes d'un ou i les restes ossies d'un animal de petit tamany, possiblement un ocell.  
Núm. inventari 86-COR-17-014

#### LAMINA XIV

140.- Ceràmica de cuina. Fragment de vora d'una olla de perfil en S del mateix tipus que les utilitzades en les ofrenes. Cocció reductora. Pasta de color gris-negrós. Argila mal depurada. Desgreixant de mica i quars. Pulit el terç superior extern, àdhuc el llavi.  
Núm. inventari 86-COR-17-002

141.- Ceràmica de cuina. Fragment de vora d'una olla de perfil en S del mateix tipus que les utilitzades en les ofrenes. Cocció reductora. Pasta de color gris-negrós. Argila mal depurada. Desgreixant de mica i quars. Pulit el terç superior extern, àdhuc el llavi.

Núm. inventari 86-COR-17-001

142.- Ceràmica de cuina. Fragment de base plana. Cocció reductora. Pasta gris-negrós. Argila mal depurada. Desgreixant de mica i calç.

Núm. inventari 86-COR-17-005

143.- Lucerna. Gairebé completa; tan sols manca el bec i la nansa, pertany al tipus de canal obert. Vernís taronja, mate. Cocció oxidant. Pasta de color rosa-ataronjat. Argila ben depurada. Desgreixant de calç.

Núm. inventari 86-COR-17-015

144.- Vidre. Fragment de vora tubular. Color verd-blavos.

Núm. inventari 86-COR-17-022

145.- Vidre. Fragment de base plana. Color verd, transparent.

Núm. inventari 86-COR-17-023

#### LAMINA XV

#### Unitat Estratigràfica 020

146.- Vidre. Fragment de vora. Color blanc transparent. Tota la superfície del fragment ha adquirit opacitat en un moment posterior a la fragmentació de la peça.

Núm. inventari 86-COR-20-001

147.- Fragment d'un objecte personal o decoratiu fet en ós. Poseeix sengles encaixos als extrems inferior i superior. Acabat pulit.

Núm. inventari 86-COR-20-002

Unitat Estratigràfica 025

148.- Ferro. Fragment quasi complet d'una grapa, possiblement per a fusta.  
Núm. inventari 86-COR-25-002

149.- Vidre. Perla de collaret. Forma oval amb els dos extrems roms. Perforació central longitudinal. Color lila, translúcid.  
Núm. inventari 86-COR-25-001

Unitat Estratigràfica 026

150.- Cuina Africana. Fragment de vora de la forma Lamb. 9A. Cocció oxidant. Pasta de color taronja. Argila mal depurada. Desgreixant de calç.  
Núm. inventari 86-COR-26-001

Unitat Estratigràfica 030

151.- Terra Sigil.lata Hispànica. Fragment de vora de la forma Ritt. B. Vernís de color taronja, parcialment perdut. Pasta de color taronja. Desgreixant visible de calç. Presenta una incisió horitzontal, en la superfície externa, sota el llavi.  
Núm. Inventari 86-COR-30-004

152.- Terra Sigil.lata Clara A. Fragment de vora de la forma Lamb. 3b2. Vernís taronja repartit uniformement. Pasta de color taronja. Desgreixant de calç de mida gran.  
Núm. inventari 86-COR-30-005

153.- Terra Sigil.lata Clara A. Fragment de vora de la forma Lamb. 3b2. Vernís atarajat repartit uniformement. Pasta de color taronja. Desgreixant de calç.  
Núm. inventari 86-COR-30-008

154.- Terra Sigil.lata Clara A. Fragment de vora de la forma Lamb. 3a. Vernís taronja, homogeni. Pasta de color taronja. Desgreixant de calç molt abundós.



Núm. inventari 86-COR-30-012

155.- Terra Sigil.lata Clara A. Fragment de vora de la forma Lamb. 3b2. Vernís ataronjat repartit uniformement. Pasta de color ataronjat. Desgreixant de calç.  
Núm. inventari 86-COR-30-002

156.- Cuina Africana. Fragment de vora de la forma Ostia I, 261. Pàtina cendrosa al llavi. Cocció oxidant. Pasta ataronjada. Argila mal depurada. Desgreixant de calç, molt nombroses i de tamany mig.  
Núm. inventari 86-COR-30-009

157.- Ceràmica de cuina. Fragment de vora d'una olla de perfil en S. Cocció reductora. Pasta de color fosc prop de les superfícies i més clara en el centre. Argila mal depurada. Desgreixant de mica, calç i quars de mida gran. Acabat pulit en el terç superior extern, àdhuc el llavi.  
Núm. inventari 86-COR-30-001

158.- Vidre. Fragment de vora de color verdós i translúcid.  
Núm. inventari 86-COR-30-003

159.- Ceràmica comuna. Forma completa, excepte la vora d'un gerro amb una nansa. Cocció oxidant. Pasta de color rosat. Desgreixant de calç de mida gran. La peça es asimètrica.  
Núm. inventari 86-COR-30-011

#### LAMINA XVI

160.- Ceràmica comuna. Fragment de base plana. Cocció oxidant. Pasta de color beig i rosada en el nucli. Argila ben depurada. Desgreixant de mica i calç de mida gran.  
Núm. inventari 86-COR-30-010

161.- Terra Sigil.lata Hispànica. Base amb peu anular. Vernís de color roig, adherent i conservat en ambdues superfícies. Pasta de color beig-rosat. Desgreixant de calç molt visibles. Els fons intern està mal acabat, però totalment vernissat. Podria pertanyer a una forma mig tancada.  
Núm. inventari 86-COR-30-007

Unitat Estratigràfica 031

162.- Terra Sigil.lata Hispànica. Fragment de vora de la forma Drag. 37. Vernís roig, uniformement repartit. Pasta de color roig ataronjat. En el fris superior hi han les restes d'un grafit del que s'en conserven cinc lletres: „NTIN III”.  
Núm. inventari 86-COR-30-013

163.- Terra Sigil.lata Clara A. Fragment de vora de forma no determinada. Vernís ataronjat. Pasta de color taronja repartit uniformement. Desgreixant de calç de mida gran.  
Núm. Inventari 86-COR-30-014

164.- Terra Sigil.lata Hispànica. Fragment de vora de forma no determinada. Vernís ataronjat, perdut al llavi. Pasta de color taronja. Desgreixant de calç.  
Núm. Inventari 86-COR-30-015

165.- Terra Sigil.lata Hispànica. Fragment de vora de la forma Ritterling 8. Vernís de color marró-rogent, parcialment perdut en especial a l'interior. Pasta rosada.  
Núm. inventari 86-COR-30-016

166.- Ceràmica comuna. Fragment de vora. Coccio oxidant. Pasta de color beig-rosada. Argila ben depurada. Aplicació d'argila diluïda, del mateix color que la pasta, en ambdues superfícies. Desgreixant micaci.  
Núm. Inventari 86-COR-31-001

167.- Ceràmica comuna. Fragment de vora. Coccio oxidant. Pasta de color rosa-ataronjat. Argila mal depurada. Desgreixant amb gran quantitat de calç. La part externa de la vora està cremada.  
Núm. inventari 86-COR-31-002

168.- Cuina Africana. Fragment de vora de la forma Ostia III, 267. Coccio oxidant. Pasta de color rosat. Argila mal depurada. Estries a l'interior. Desgreixant de calç.  
Núm. Inventari 86-COR-30-017

169.- Terra Sigil.lata Hispànica. Fragment de vora de la forma Hispànica 4. Vernís de color marró rogent, espés i uniformement repartit. Pasta de color roig fosc.  
Núm. inventari 86-COR-30-018

170.- Ceràmica de cuina. Fragment de vora d'una olla de perfil en S, del mateix tipus que les utilitzades a les ofrenes. Coccí oxidant. Pasta de color gris-marró. Argila mal depurada. Desgreixant de quars. Polit al terç superior extern, àdhuc el llavi.

Núm. inventari 86-COR-31-003

171.- Ceràmica comuna. Fragment de vora amb arrancament de nansa. Coccí oxidant. Pasta de color taronja clar. Argila ben depurada. No s'aprecia desgreixant.

Núm. inventari 86-COR-30-019

172.- Ceràmica de cuina. Fragment de vora d'una olla de perfil en S, del mateix tipus que les utilitzades a les ofrenes. Coccí reductora. Pasta de color gris fosc a l'exterior i marró en el centre. Argila mal depurada. Desgreixant de quars i mica. Polit al terç superior extern, àdhuc el llavi.

Núm. inventari 86-COR-31-004

173.- Terra Sigil.lata Hispànica. Fragment de peu d'una forma no determinada. Pasta de color ataronjat. Vernís vermellós adherent, poc espes i conservat a tot el fragment.

Núm. Inventari 86-COR-31-005

#### Làmina XVII

174.- Terra Sigil.lata Clara A. Tres fragments, que uneixen, d'una vora de la forma Lamb. 3 Ci. Superfície externa verniseada. Pasta color ataronjat. Desgreixant de calç.

Núm. Inventari 86-COR-30-020/021/022

175.- Amfora d'un tipus no determinat. Fragment de vora inclinada a l'exterior. Coccí oxidant. Pasta de color taronja. Acabat amb una engalba groguenca molt tenue. Desgreixant bàsicament micaci amb presència de calç i quars.

Núm. Inventari 86-COR-31-006

176.- Cuina Africana. Fragment de vora d'un plat-tapadora de la forma Ostia I, 261. Coccí oxidant. Pasta ataronjada. Argila no gaire ben depurada. Desgreixant amb gran quantitat de calç. Vora fumada.

Núm. Inventari 86-COR-30-023

177.- Ceràmica de cuina. Fragment de base plana. Coccio reductora-oxidant. Pasta de color gris al nucli i marró fosc a ambdues superfícies. Argila mal depurada. Desgreixant de mica i quars de mida gran.

Núm. inventari 86-COR-31-007

178.- Ceràmica comuna. Fragment de base plana. Coccio reductora. Argila poc depurada. Desgreixant de calç molt visible.

Núm. Inventari 86-COR-31-008

179.- Ceràmica comuna. Fragment de vora amb arrancament d'una nansa de secció ovalada i depressió central longitudinal a la superfície exterior. Coccio oxidant. Pasta de color rosat. Acabat amb argila en ambdues superfícies. Desgreixant micaci.

Núm. Inventari 86-COR-31-009

180.- Fragment d'una placa feta en os. Posseix un profund solc en la part anterior superior així com sengles encaixos trapezials als costats. Acabat polit.

Núm. inventari 86-COR-31-010

181.- Ceràmica comuna. Nansa doble d'una gran tenalla. Coccio oxidant. Pasta beig rosada. Argila no gaire ben depurada. Desgreixant de calç i quars.

Núm. Inventari 86-COR-31-011

182.- Vidre. Fragment de vora inclinada a l'exterior. Color verdós, transparent. Al final del coll hi ha un petit baquetó.

Núm. inventari 86-COR-31-012

183.- Ceràmica comuna pintada. Fragment informe. Coccio oxidant. Pasta de color rosat. Argila ben depurada. Desgreixant de mica. Decoració formada per quatre línies horitzontals paral·leles de color vermell-ataronjat.

Núm. Inventari 86-COR-31-013

184.- Cuina Africana. Fragment de base amb peu. Forma no identificable. Coccio oxidant. Pasta color ataronjat. Argila ben depurada. Desgreixant de calç i mica.

Núm. inventari 86-COR-30-024

#### Làmina XVIII

185.- Terra Sigil.lata Hispànica. Dos fragments, que uneixen, d'una vora de la forma Ritterling 8. Vernís roig ben conservat, encara que tenue. Pasta roja-ataronjada. Desgreixant de calç.

Núm. inventari 86-COR-30-025 i 026

186.- Cuina Africana. Fragment de vora d'un plat/tapadora de la forma Ostia I, 261. Coccí oxidant. Pasta de color taronja. Argila mal depurada. Desgreixant de calç. Vora fumada.

Núm. inventari 86-COR-31-014

187.- Cuina Africana. Fragment de vora d'un plat/tapadora de la forma Ostia I, 261. Coccí oxidant. Pasta de color taronja. Argila mal depurada. Desgreixant de calç. La vora està acabada amb una pètina cendrosa.

Núm. inventari 86-COR-31-015

188.- Ceràmica comuna. Nansa. Coccí oxidant. Pasta de color rosat. Argila mal depurada. Desgreixant en calç de mida gran. Tota la superfície de la nansa està acabada amb una aplicació d'argila diluïda.

Núm. inventari 86-COR-31-016

#### Unitat Estratigràfica 033

189.- Ceràmica de cuina. Fragment de vora d'una olla de perfil en S del mateix tipus que les utilitzades a les ofrenes. Coccí reductors-oxidant. Pasta de color gris negrós a l'interior i marró fosc a la superfície. Pasta mal depurada. Desgreixant de quars. Polit al terç superior extern, àdhuc el llavi.

Núm. inventari 86-COR-33-001

190.- Terra Sigil.lata Sud-gal.lica. Fragment de vora de la forma Drag. 27 (possible). Vernís roig brillant i repartit uniformement. Pasta roja.  
Núm. inventari 86-COR-34-002

191.- Terra Sigil.lata Clara A. Fragment de vora de la forma Lamb. 3c. Vernís taronja i mate. Perdut en la part inferior de la vora per defecte de fabricació. Desgreixant de calç.  
Núm. inventari 86-COR-34-003

#### Unitat Estratigràfica 044

192.- Terra Sigil.lata Clara D. Fragment de vora de la forma Hayes 61. Vernís roig homogeni. Pasta roja. Impureses de calç. A l'interior i sota el llavi dues línies incises paral.leles.  
Núm. inventari 86-COR-44-001

#### Unitat Estratigràfica 045

193.- Ceràmica comuna. Fragment de paret amb arrancament de nansa. Coccio oxidant. Pasta de color rosat vermello. Desgreixant de calç. Acabat extern amb argila diluida de color beig.  
Núm. inventari 86-COR-45-001

#### Unitat Estratigràfica 004

194.- Ferro. Possiblement es tracti d'una frontissa. Va ésser trobada encastada en el dintell d'una porta practicada en el mur 004.  
Núm. inventari 86-COR-4-001

LAMINA XIX

Unitat Estratigràfica 015

195.- Ceràmica comuna. Fragment de vora. Cocció oxidant. Pasta de color beig. Argila mal depurada. Desgreixant de calç. La superfície externa està lleugerament ondulada. Núm. inventari 86-COR-15-020

196.- Terra Sigil.lata Hispànica. Fragment del quart de cercle interior d'una peça de la forma 24/25. Vernís roig; mal conservat. Pasta de color rosa ataronjat. Núm. inventari 86-COR-15-006

197.- Cuina Africana. Fragment de vora de la forma Ostia I, 262. Cocció oxidant. Pasta de color rosa-taronjat. Argila mal depurada. Desgreixant de calç. Acabat fumat a la vora. Núm. inventari 86-COR-15-013

198.- Ceràmica comuna. Fragment de vora. Cocció oxidant. Pasta de color taronja. Argila mal depurada. Desgreixant de calç, molt abundant. Aplicació d'argila diluïda en la superfície interna. Núm. inventari 86-COR-15-016

199.- Ceràmica comuna. Fragment de vora. Cocció oxidant. Pasta de color beig. Argila mal depurada. Desgreixant de quars i calç. Núm. inventari 86-COR-15-021

200.- Ceràmica de cuina. Fragment de vora. Cocció reductora. Pasta de color gris. Argila mal depurada. Acabat pulit en ambdues superfícies. Núm. inventari 86-COR-15-012

201.- Ceràmica comuna. Fragment de vora i coll. Cocció oxidant. Pasta de color beig-rosat. Argila mal depurada. Desgreixant de quars de mida gran. Engalba marró, parcialment perdut, en ambdues superfícies. Núm. inventari 86-COR-15-001

202.- Ceràmica comuna. Fragment de vora d'una tenalla d'emmagatzematge. Cocció oxidant. Pasta de color taronja-roigenc. Argila mal depurada. Desgreixant de calç. Engalba beig en la superfície exterior. Núm. inventari 86-COR-15-011

203.- Ceràmica de cuina. Fragment de vora d'una tapadora. Cocció reductora-oxidant. Pasta de color negros al nucli i marró a l'exterior. Argila mal depurada. Desgreixant de quars i mica. Acabat pulit a l'exterior.  
Núm. inventari 86-COR-15-007

204.- Lucerna. Fragment de base. Vernís roig-ataronjat a l'exterior; mal conservat. Cocció oxidant. Pasta de color taronja-rogenc. Desgreixant de calç. Dos solcs incisos a la base.  
Núm. inventari 86-COR-15-004

205.- Ceràmica de cuina. Fragment de base plana. Cocció reductora. Pasta de color negros. Argila mal depurada. Desgreixant de quars.  
Núm. inventari 86-COR-15-003

206.- Ceràmica comuna. Fragment de base plana. Cocció oxidant. Pasta de color rosa-ataronjada. Argila mal depurada. Desgreixant de calç.  
Núm. inventari 86-COR-15-010

207.- Ceràmica de cuina. Fragment que dona la forma completa. Cocció reductora. Pasta de color gris. Argila mal depurada. Acabat pulit en la zona inferior de la vora. Desgreixant de quars.  
Núm. inventari 86-COR-15-017

#### LAMINA XX

208.- Ceràmica de cuina. Fragment de base plana. Cocció reductora. Pasta de color gris-negre al nucli i marronosa a l'exterior. Argila mal depurada. Desgreixant de quars, molt abundós.  
Núm. inventari 86-COR-15-015

209.- Ceràmica de cuina. Fragment de base plana. Cocció reductora. Pasta de color gris-clar. Argila mal depurada. Desgreixant de quars.  
Núm. inventari 86-COR-15-014



210.- Ceràmica comuna. Fragment de nansa. Cocció oxidant. Pasta de color rosat. Argila mal depurada. Desgreixant de quars.  
Núm. inventari 86-COR-15-019

211.- Ceràmica de cuina. Fragment informe. Cocció reductora. Pasta de color gris. Argila mal depurada. Desgreixant de mica molt abundós. Acabat pentinat a l'exterior formant retícula.  
Núm. inventari 86-COR-15-009

212.- Ceràmica comuna pintada. Fragment informe. Cocció reductora-oxidant. Pasta de color gris al nucli i marro-rogenç a l'exterior. Argila mal depurada. Desgreixant de calç. Decoració pintada formada per tres línies horitzontals paral·leles.  
Núm. inventari 86-COR-15-018

213.- Ceràmica comuna pintada. Fragment informe. Cocció oxidant. Pasta de color beig-rosat. Argila mal depurada. Desgreixant de calç. Decoració pintada formant una retícula.  
Núm. inventari 86-COR-15-005

214.- Ceràmica comuna pintada. Fragment informe. Cocció oxidant. Pasta de color rosa-ataronjat. Argila ben depurada. Decorada mb un motiu pintat no identificat disposat sobre una engalba de de color roig-taronjat.  
Núm. inventari 86-COR-15-008

215.- Ceràmica de cuina. Fragment de vora. Cocció reductora. Pasta de color gris-negre. Argila mal depurada. Desgreixant de calç. Acabat pulit.  
Núm. inventari 86-COR-15-002

216.- Ceràmica de cuina. Fragment de base plana. Cocció reductora-oxidant. Pasta de color gris-negre al nucli i marró a l'exterior. Argila mal depurada. Desgreixant de quars.  
Núm. inventari 86-COR-15-022

#### Unitat Estratigràfica 016

217.- Terra Sigil.lata Clara A. Fragment de vora d'una forma no determinada. Vernís de color taronja, parcialment perdut a l'exterior. En la superfície interna no s'aprecia cap tipus

de vernís. Cocció oxidant. Pasta de color ataronjat. Argila ben depurada.

Núm. inventari 86-COR-16-003

218.- Ceràmica de cuina. Fragment de vora d'una olla de perfil en S del mateix tipus que les utilitzades en les ofrenes. Cocció reductora. Pasta de color gris-marró. Argila mal depurada. Desgreixant de mica i calç de mida gran.

Núm. inventari 86-COR-16-002

219.- Ceràmica comuna. Fragment de vora d'una gran tenalla. Cocció reductora. Pasta de color beig. Argila mal depurada. Desgreixant de calç en gran quantitat.

Núm. inventari 86-COR-16-001

220.- Ceràmica comuna. Fragment de vora. Cocció oxidant. Pasta de color beig-rosat. Argila mal depurada. Desgreixant de calç de mida gran.

Núm. inventari 86-COR-16-005

221.- Ceràmica comuna. Fragment de vora inclinada a l'exterior. Cocció oxidant. Pasta de color beig-rosat. Argila mal depurada. Desgreixant de mica i quars.

Núm. inventari 86-COR-16-004

## LAMINA XXI

### Unitat Estratigràfica 022

222.- Bronze. Fragment d'un objecte personal o decoratiu en forma de magrana.

Núm. inventari 86-COR-22-006

223.- Terra Sigil.lata Clara A. Dos fragments que uneixen d'una vora de la forma Lamb. 9a 2. Vernís taronja. Superfície pulida a bandes. Cocció oxidant. Pasta de color taronja. Argila mal depurada. Desgreixant de calç.

Núm. inventari 86-COR-22-001 i 002

224.- Cuina Africana. Fragment de vora de la forma Ostia III, 267 / Hayes 197. Cocció oxidant. Pasta de color taronjat.

Argila ben depurada. Pàtina cendrosa a l'exterior.  
Núm. inventari 86-COR-22-004

225.- Ceràmica comuna. Fragment de vora. Cocció oxidant.  
Pasta de color rosat. Argila mal depurada. Desgreixant de  
quars molt abundos.  
Núm. inventari 86-COR-22-003

226.- Ceràmica comuna pintada. Fragment informe. Cocció  
oxidant. Pasta de color taronja-rosat. Argila ben depurada.  
Desgreixant de calç. Decoració pintada d'un motiu vertical no  
identificat.  
Núm. inventari 86-COR-22-007

227.- Ceràmica comuna. Fragment de nansa vertical amb  
depressió central longitudinal. Cocció oxidant. Pasta de  
color rosat al nucli i beig a l'exterior. Argila ben  
depurada. Desgreixant de calç.  
Núm. inventari 86-COR-22-005

#### Unitat Estratigràfica 027

228.- Terra Sigil.lata Hispànica. Fragment de vora de la  
forma Drag. 37. Vernís de color roig. Perdut en la superfície  
interior i parcialment conservat en l'exterior. Pasta de  
color beig-rosat amb el nucli vermellós. Un baquetó separa  
el fris superior del central. No s'ha conservat cap resta de  
decoració.  
Núm. inventari 86-COR-27-001

229.- Cuina Africana. Fragment de vora de la forma Lamb. 10 A  
/ Hayes 23 B. Cocció oxidant. Pàtina cendrosa al llavi i a la  
superfície externa conservada. Pasta taronja. Desgreixant de  
calç poc visible.  
Núm. inventari 86-COR-27-008

230.- Terra Sigil.lata Hispànica. Fragment de paret. Vernís  
roig. Pasta de color roig ataronjat. Decoració metopada amb  
motius figurats que no es poden reconèixer, inscrita entre un  
grup de tres línies ondulades verticals a la dreta i un grup  
de tres línies ondulades més una línia d'angles, també  
verticals, a l'esquerra. Per sota, doble baquetó.  
Núm. inventari 86-COR-27-016 i 017

231.- Terra Sigil.lata Hispànica. Fragment de base i motllura interior de la forma 15/17. Vernís roig-taronjat, homogeni; ben conservat. Pasta de color beig-taronja.  
Núm. inventari 86-COR-27-018

232.- Terra Sigil.lata Hispànica. Fragment de paret. Vernís roig mate, parcialment perdut en els relleus i en la superfície interna. Pasta de color rosat. Decoració formada per les restes de dos cercles dobles, els exteriors sogueijats i els interiors simples. Per damunt, un baquetó.  
Núm. inventari 86-COR-27-015

233.- Terra Sigil.lata Hispànica. Fragment de vora de la forma Ritterlinag 8. Vernís taronja-rorenc, poc adherent i conservat parcialment. Pasta de color taronja, depurada. Desgreixant de calç.  
Núm. inventari 86-COR-27-007

234.- Cuina Africana. Fragment de vora de forma no determinada. Cocció oxidant. Pasta color taronja-rosada. Argila ben depurada. Desgreixant de mica poc visible. Paret externa polida a bandes.  
Núm. inventari 86-COR-27-009

235.- Terra Sigil.lata Clara C. Fragment de base. Forma no determinada. Vernís taronja, homogeni; ben conservat a l'interior. Cocció oxidant. Desgreixant de calç de mida gran.  
Núm. inventari 86-COR-27-019

236.- Terra Sigil.lata Clara D. Fragment de vora de la forma Hayes 61. Vernís homogeni de color taronja. Pasta de color vermell-ataronjat. Per sota el llavi, en la superfície externa, s'aprecia quelcom semblant a una decoració a rodeta, però que en realitat es un defecte del procés de tornejat.  
Núm. inventari 86-COR-27-010

237.- Ceràmica comuna. Fragment de vora. Cocció oxidant. Pasta de color rosat-vermellós. Argila ben depurada. La pasta d'aquesta peça recorda a les produccions africanes.  
Núm. inventari 86-COR-27-004

LAMINA XXII

238.- Cuina Africana. Fragment de vora de la forma Ostia I, 262. Pàtina cendrosa al llavi i superfície externa pulida a bandes. Cocció oxidant. Pasta de color ataronjat. Desgreixant de calç.

Núm. inventari 86-COR-27-002

239.- Ceràmica comuna. Fragment de vora. Engalba de color roig-marró en ambdues superfícies, parcialment conservat. Cocció reductora. Pasta de color beig rosada. Argila mal depurada. Desgreixant de calç de mida gran. Pot tractar-se de la mateixa peça que la base 86-COR-27-005.

Núm. inventari 86-COR-27-011

240.- Ceràmica de cuina. Fragment de base plana. Cocció reductora. Pasta de color gris-negre. Argila mal depurada. Desgreixant de mica.

Núm. inventari 86-COR-27-012

241.- Ceràmica comuna. Fragment de base plana, lleugerament còncava. Cocció oxidant. Pasta de color rosa al nucli i verdós en ambdues superfícies. El fons extern, de coloració verda més acusada, es presenta lleugerament vitrificat.

Núm. inventari 86-COR-27-014

242.- Ceràmica comuna. Fragment de base plana. Cocció oxidant. Pasta de color beig-rosat. Argila mal depurada. Desgreixant de mica i quars. Sembla que tota la superfície externa hagi estat coberta amb un lleuger vernís de color verdós que en el fons extern havia començat a vitrificar-se.

Núm. inventari 86-COR-27-003

243.- Ceràmica de cuina. Fragment de vora d'una olla de perfil en S del mateix tipus que la utilitzada per les ofrenes. Acabat pulit en el terç superior, inclòs el llavi. Cocció reductora. Pasta de color marró-grisos i més clar en el centre. Pasta mal depurada. Desgreixant de mica i quars juntament amb calç de mida gran.

Núm. inventari 86-COR-27-006

244.- Ceràmica comuna. Fragment de base plana. Cocció oxidant. Pasta color rosa-ataronjat. Argila mal depurada. Desgreixant de quars i calç de mida gran.

Núm. inventari 86-COR-27-013

245.- Terra Sigil.lata Clara D. Fragment de vora de la forma Hayes 61. Vernís taronja conservat parcialment. Pasta Color taronja-rogenc.

Núm. inventari 86-COR-28-001

246.- Cuina Africana. Fragment de vora d'un plat/tapadora de la forma Ostia I, 17. Cocció oxidant. Pasta de color beig-rosada. Argila ben depurada. Pàtina cendrosa al llavi i superfície externa pulida a bandes. Desgreixant de mica

Núm. inventari 86-COR-29-005

247.- Ceràmica comuna pintada. Fragment de base amb peu. Acabat amb una engalba de color marró en la superfície interna. Cocció reductora. Pasta de color beig. Argila ben depurada. Desgreixant micaci. Malgrat que no s'han conservat restes de la decoració pintada, es poden apreciar els regalims d'una pintura de color marró fosc en la part inferior de la superfície externa de la peça. Pot tractar-se de la mateixa peça que la vora 86-COR-27-011.

Núm. inventari 86-COR-27-005

248.- Ceràmica comuna. Fragment de vora. Cocció oxidant. Pasta de color beig-rosad. Aplicació d'argila diluïda de color groguenc en ambdues superfícies. Desgreixant de calç de mida gran.

Núm. inventari 86-COR-29-001

249.- Ceràmica comuna. Fragment de vora. Possible imitació de la forma Lamb.10 A / Hayes 23 B de la Ceràmica de Cuina Africana. Cocció oxidant. Pasta de color ataronjat clar. Argila no gaire ben depurada. Desgreixant format per gran quantitat de calç. Ambdues superfícies presenten una aplicació d'argila diluïda de color més clar que la pasta.

Núm. inventari 86-COR-29-004

250.- Terra Sigil.lata Clara A. Fragment de vora de la forma Lamb. 9b. Vernís de color ataronjat. Pasta de color taronja. Argila no gaire ben depurada. Desgreixant de calç.

Núm. inventari 86-COR-29-003

251.- Ceràmica comuna amb engalba vermella. Fragment de vora. Cocció oxidant. Pasta de color beig-rosat. Engalba de color vermell en ambdues superfícies parcialment perduda. Desgreixant de calç molt visible.

Núm. inventari 86-COR-29-002

LAMINA XXIII

252.- Terra Sigil.lata Clara C. Sis fragments que donen la forma completa d'un plat de la forma Lamb. 40 bis. Vernís roig-taronjat, mate; ben conservat. Pasta de color rogenc. Desgreixant de calç.

Núm. inventari 86-COR-35-003,004,005,006,007 i 008

253.- Terra Sigil.lata Clara C. Dos fragments de la mateixa vora de la forma Lamb. 40 bis. Vernís de color vermell molt tènue, aplicat uniformement. Pasta vermell ataronjat. Desgreixant de calç, algunes de gran tamany.

Núm. inventari 86-COR-35-009/010

254.- Terra Sigil.lata Clara A. Fragment de vora. Forma igual a la Lamb. 10A/Hayes 23B de la Ceràmica de Cuina Africana. Vernís ataronjat repartit de forma uniforme. Pasta de color taronja. Desgreixant de calç.

Núm. inventari 86-COR-35-002

255.- Terra Sigil.lata Hispànica. Fragment de vora de la forma 15/17. Vernís de color vermell i poc adherent, pràcticament perdut en la part superior. Pasta de color ataronjat.

Núm. inventari 86-COR-35-001

256.- Terra Sigil.lata Hispànica. Fragment de vora, possiblement de la forma Drag. 18. Vernís roig, brillant. Pasta de color roig-rosat.

Núm. inventari 86-COR-12-003

257.- Terra Sigil.lata Hispànica. Fragment de vora d'una forma no determinada. Vernís roig-taronja, tènue; ben conservat. Pasta de color taronja.

Núm. inventari 86-COR-12-001

258.- Possible fitxa de joc de forma lleugerament cònica. Feta en os i acabat pulit.

Núm. inventari 86-COR-12-002

259.- Cuina Africana. Fragment de base amb peu anul.lar. Cocció oxidant. Pasta de color taronja. Argila mal depurada. Desgreixant de calç.

Núm. inventari 86-COR-5-001

260.- Ceràmica de cuina. Fragment de base plana. Coccio reductora. Pasta de color gris. Argila mal depurada. Desgreixant de quars i mica.  
Núm. inventari 86-COR-5-002

261.- Terra Sigil.lata Clara A. Fragment de vora de la forma Hayes 31. Coccio oxidant. Pasta de color taronja fosc. Desgreixant de calç.  
Núm. inventari 86-COR-5-003

#### LAMINA XXIV

262.- Terra Sigil.lata Clara A. Fragment de vora de la forma Lamb. 3b1. Vernís enfosquit per la coccio. Desgreixant de calç.  
Núm. inventari 86-COR-1-040

263.- Terra Sigil.lata Hispànica. Fragment de vora de la forma Ritterling B. Vernís roig-taronja una mica brillant i ben conservat. Pasta de color rosat. Grafit sobre la superfície exterior.  
Núm. inventari 86-COR-1-052

264.- Terra Sigil.lata Clara A. Fragment de vora de la forma Lamb. 9 a2. Vernís taronja. Coccio oxidant. Argila mal depurada. Pasta color taronja fosc. Desgreixant de calç.  
Núm. inventari 86-COR-1-050

265.- Terra Sigil.lata Clara D. Fragment de vora de la forma Hayes 58 B. Vernís taronja, mate i ben conservat. Pasta de color roig-taronja. Dos línies incises entorn de la vora.  
Núm. inventari 86-COR-1-053

266.- Terra Sigil.lata Hispànica. Fragment de vora de la forma Drag. 27. Vernís roig-ataronjat, mate i tènue. Conservat en tota la superfície. Pasta de color rosat.  
Núm. inventari 86-COR-1-049

267.- Ceràmica de cuina. Fragment de vora. Coccio reductora.



Pasta de color gris-negre. Argila mal depurada. Desgreixant de quars i mica.

Núm. inventari 86-COR-1-055

268.- Fragment de vora de tipus i forma no identificades. Vernís taronja molt tènue. Coccio oxidant. Pasta de color taronja-rojenc. Argila ben depurada.

Núm. inventari 86-COR-1-051

269.- Cuina Africana. Fragment de vora d'una forma no determinada. Coccio oxidant. Pasta de color taronja-rosat. Argila mal depurada. Desgreixant de quars de gran tamany. Pàtina cendrosa a l'exterior.

Núm. inventari 86-COR-1-047

270.- Terra Sigil.lata Hispànica. Fragment de vora de la forma Drag. 37 b. Vernís roig-ataronjat, conservat parcialment. Pasta de color taronja-rosat.

Núm. inventari 86-COR-1-039

271.- Terra Sigil.lata Hispànica. Fragment de vora de la forma Ritt. 8. Vernís taronja, ben conservat. Pasta de color taronja. Desgreixant de calç. Decoració de petites gotes a la "barbotina" a la superfície.

Núm. inventari 86-COR-1-044

272.- Cuina Africana. Fragment de vora de la forma Ostia I, 262. Coccio oxidant. Pasta de color rosat. Argila mal depurada. Desgreixant de quars. Acabat cendros a la vora, per sota pulit.

Núm. inventari 86-COR-1-041

273.- Ceràmica de cuina. Fragment de vora del mateix tipus que les utilitzades en les ofrenes. Coccio reductora. Pasta de color negros. Argila mal depurada. Desgreixant de quars. Polit per sota la vora.

Núm. inventari 86-COR-1-048

274.- Ceràmica comuna. Fragment de vora del tipus "Cantaperdius". Coccio reductora. Pasta de color gris. Argila mal depurada. Desgreixant de quars.

Núm. inventari 86-COR-1-045

275.- Ceràmica de cuina. Fragment de nansa vertical. Coccio reductora. Pasta de color gris clar. Argila mal depurada. Desgreixant de quars i mica.

Núm. inventari. 86-COR-1-054

276.- Vidre. Fragment de vora. Color verdós, translúcid. Al principi del coll hi han dos petits baquetons.

Núm. inventari 86-COR-15-023

277.- Terra Sigil.lata Hispànica. Fragment de vora de la forma 37 A. Vernís roig clar, brillant i homogeni; ben conservat. Pasta de color rosat.

Núm. inventari 86-COR-20-005

278.- Ceràmica comuna. Fragment de vora. Cocció reductora. Pasta de color gris. Argila mal depurada. Desgreixant de calç. Engalba marró fosc a l'exterior i a l'interior de la vora.

Núm. inventari 86-COR-20-003

279.- Ceràmica comuna. Fragment de vora. Cocció oxidant. Pasta de color beig. Argila ben depurada. Engalba marró clara en ambdues superfícies.

Núm. inventari 86-COR-20-004

280.- Ceràmica de cuina. Fragment de vora. Cocció reductora. Pasta de color gris clar. Argila mal depurada. Desgreixant de calç i de quars de petit tamany. Superfície interior pulida.

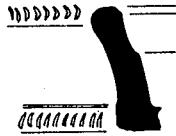
Núm. inventari 86-COR-46-002

281.- Cuina Africana. Fragment de vora de la forma Lamb. 10 A / Hayes 23 B. Pàtina cendrosa al llavi. Cocció oxidant. Pasta de color rosat clar a l'interior i més fosc a l'exterior. Argila no gaire ben depurada. Desgreixant de calç.

Núm. inventari 86-COR-30-006



1



2



3



4



5



6



7



8



9




10



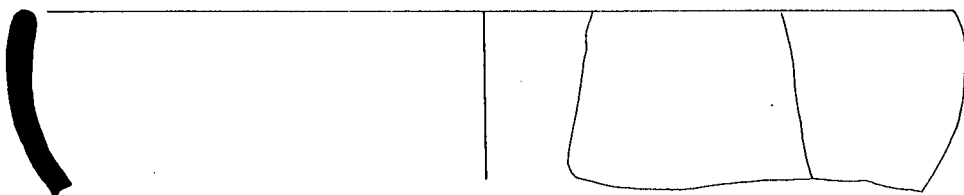
11



12



13



14

LAMINA I

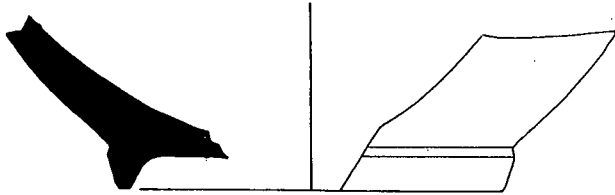




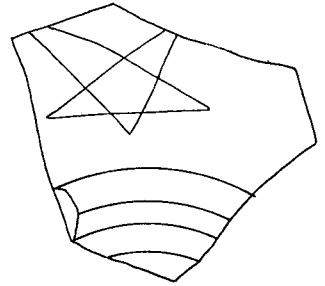
15



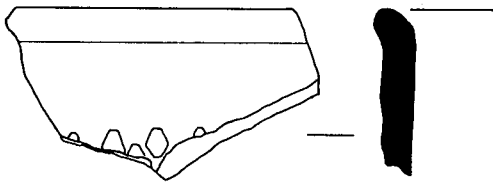
16



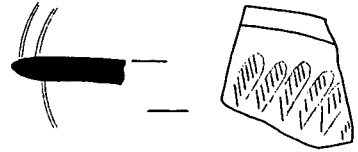
17



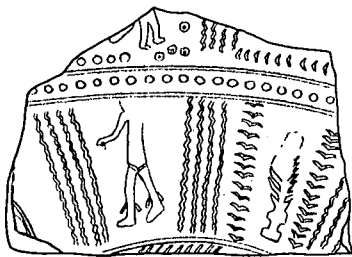
18



19



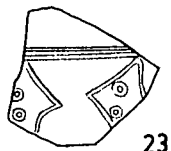
20



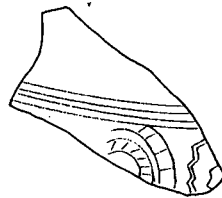
21



22



23



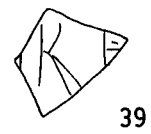
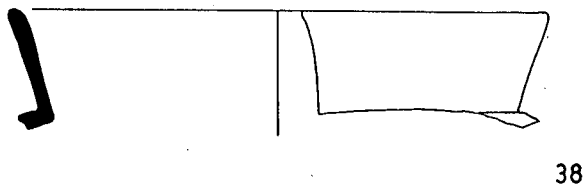

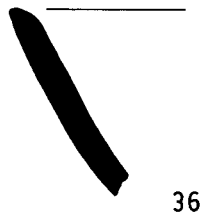
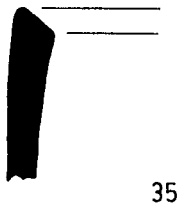
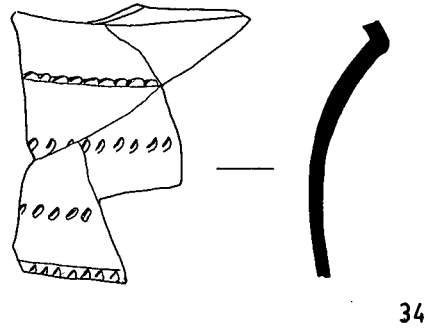


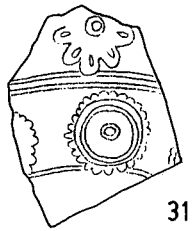
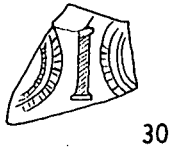
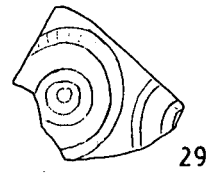
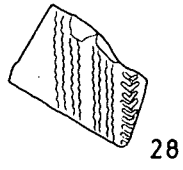
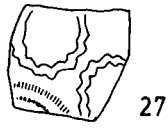
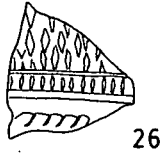
24



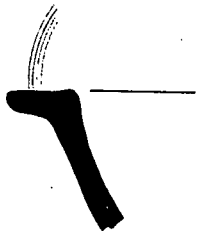
25



LAMINA II



LAMINA III




40



41



42



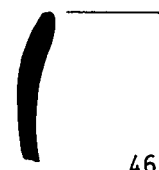
43



44



45




46




47




49



50



51




52



53



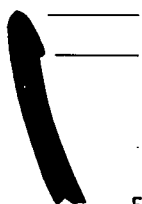
54




48



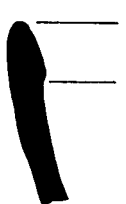
LAMINA IV




55




56




57



58




59



60



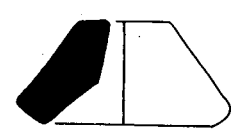
61



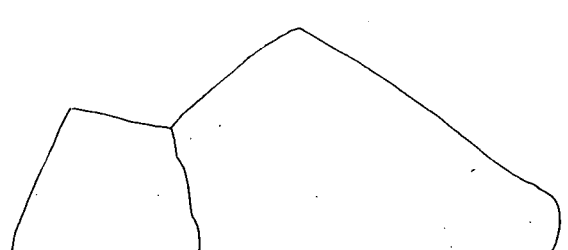

62



63




64



65




LAMINA V




66



67




68



69



70




71



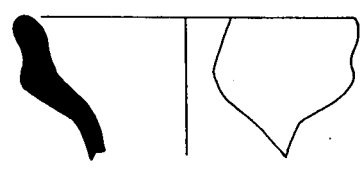
72



73



74



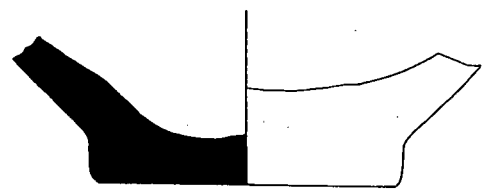
75



76



77

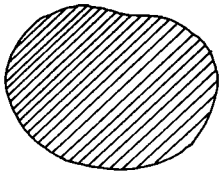


78




LAMINA VI

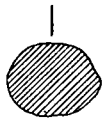




79



80



81



82



83



84



85



86



87



88



89




90



91




LAMINA VII



92




93



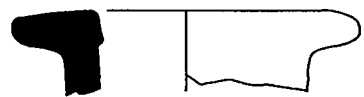
94



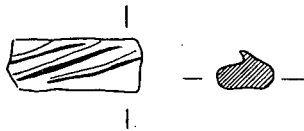
95



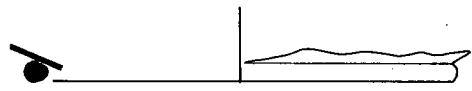
96



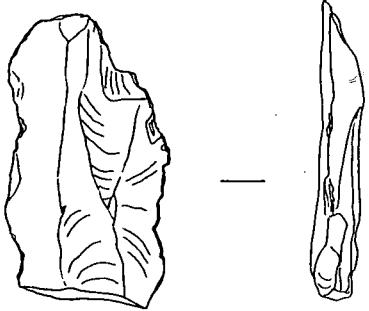
97



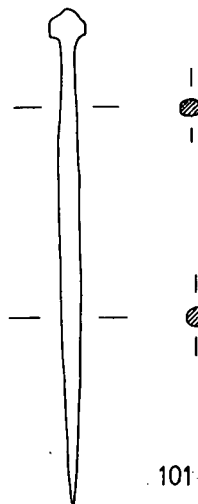
98



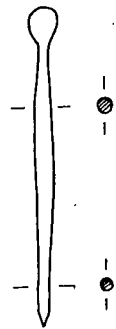
99



100




101




102



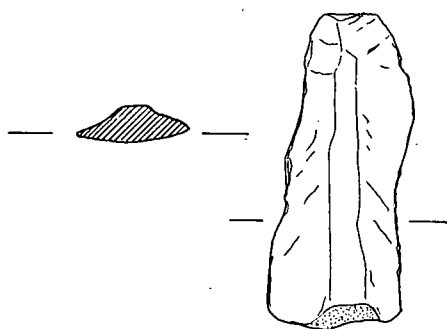
LAMINA VIII



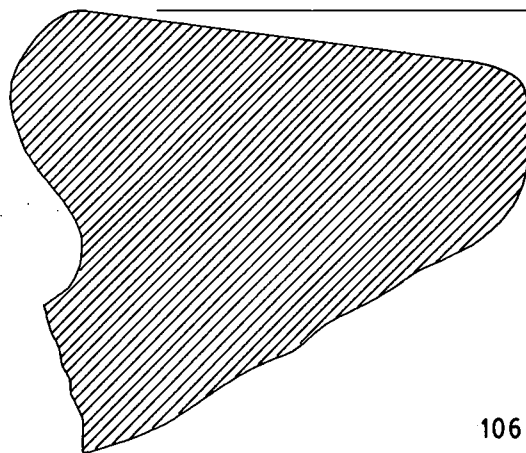
103



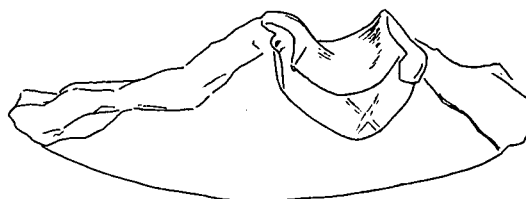
104



105



106




107



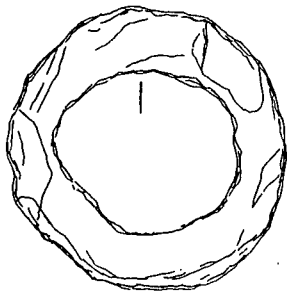
LAMINA IX



108




109



110




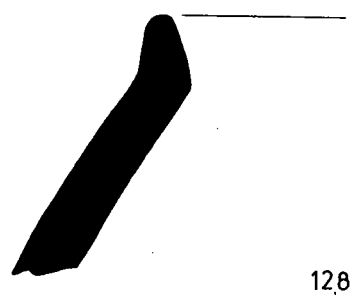
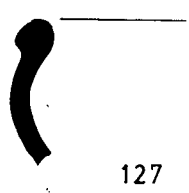
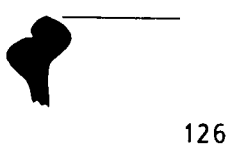

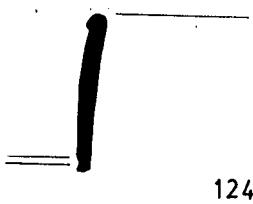
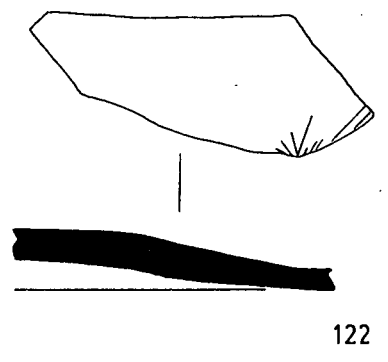
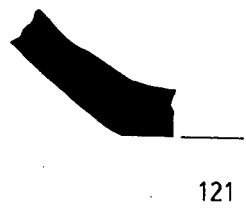
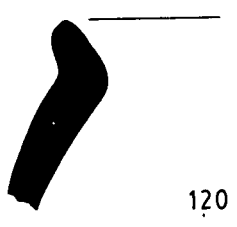
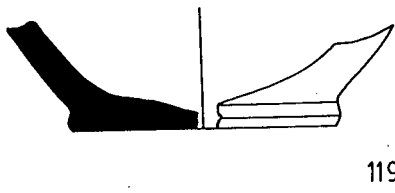

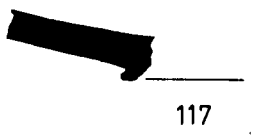
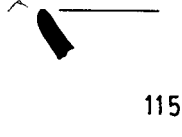
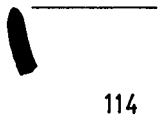
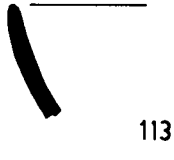
111



112




LAMINA X



LAMINA XI



129



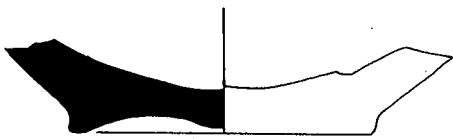
130



131



132



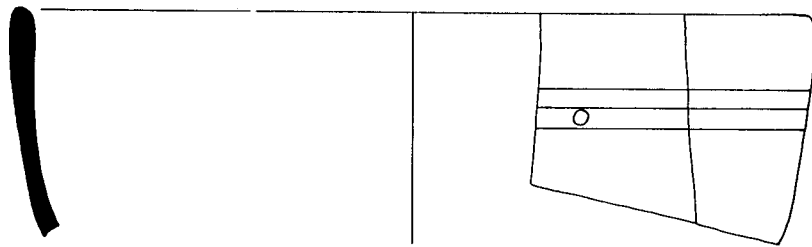
133



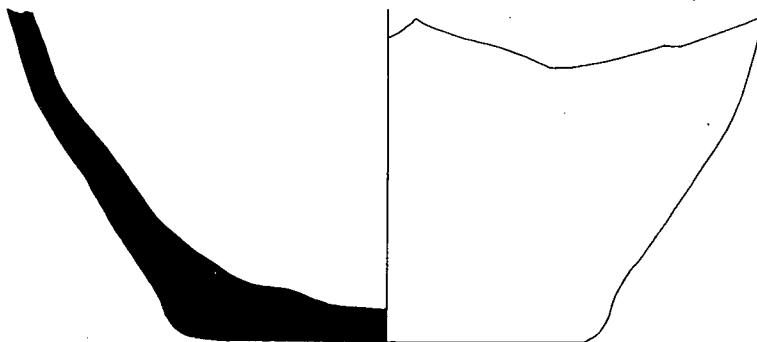
134



135



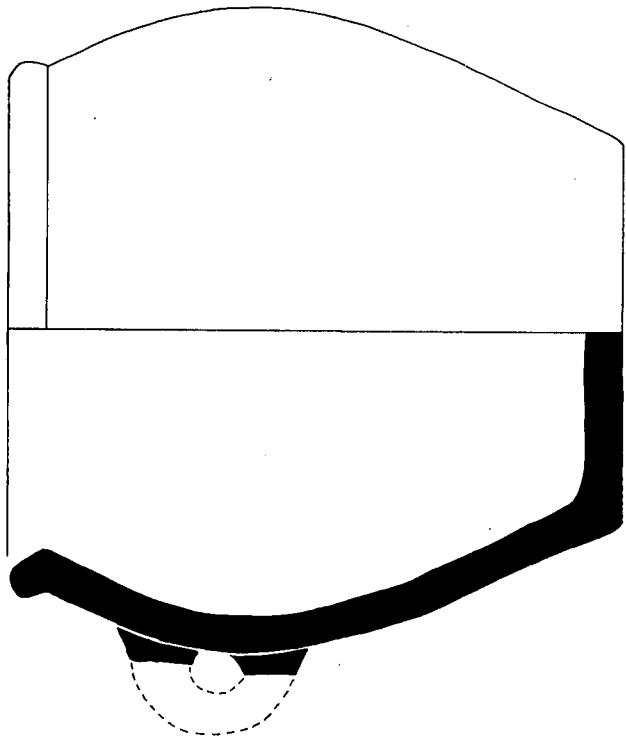
136



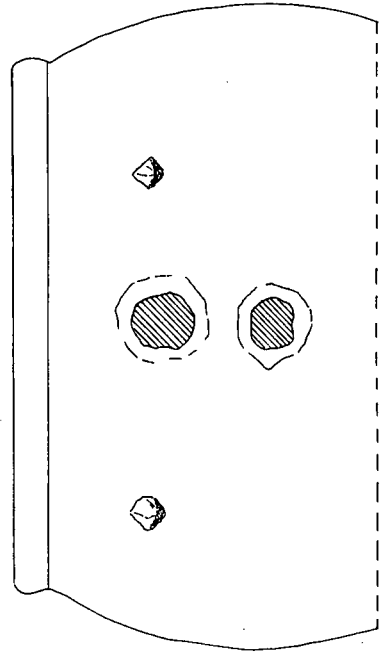
137



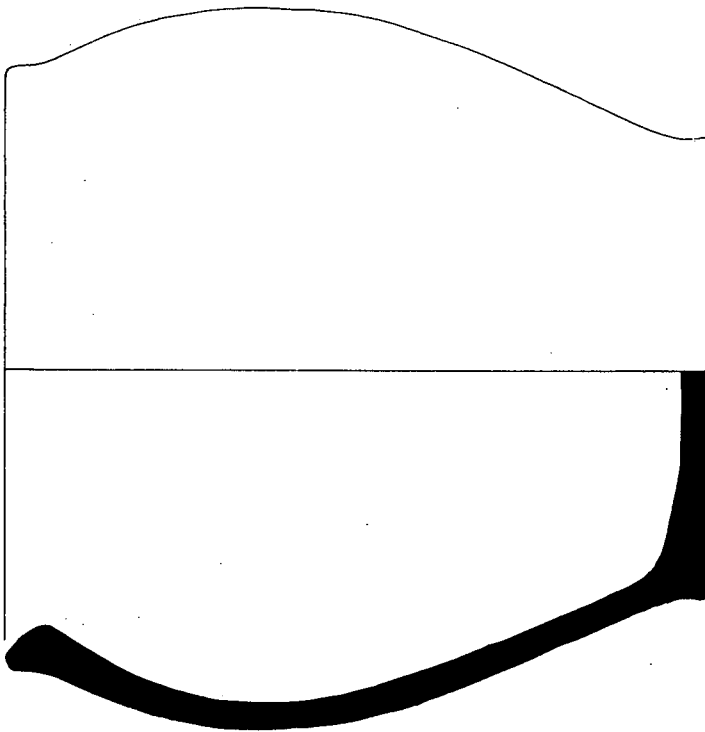
LAMINA XII



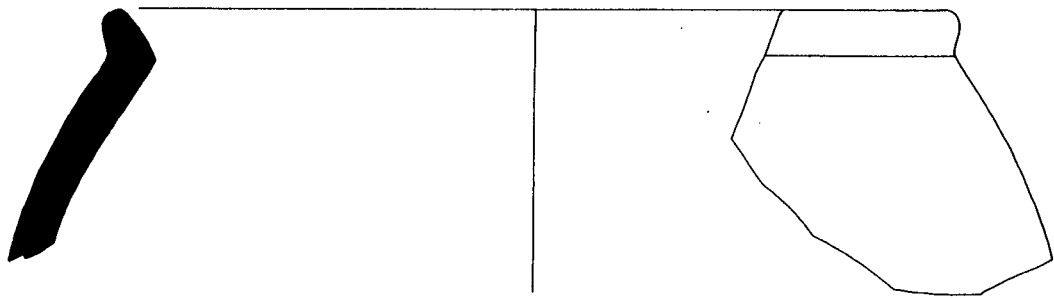
139




138




LAMINA XIII



140



141



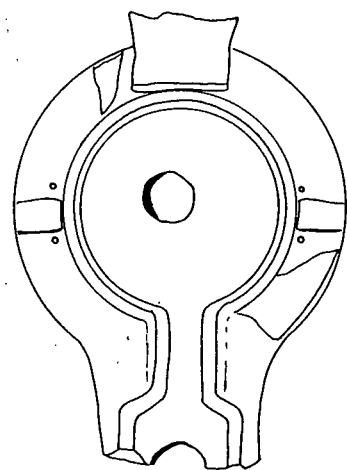
142



144



145




143



LAMINA XIV

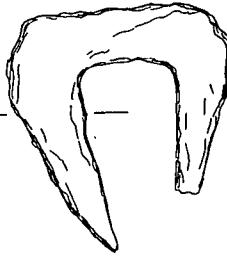




146



147



148



149



150



151



152



153



154



155



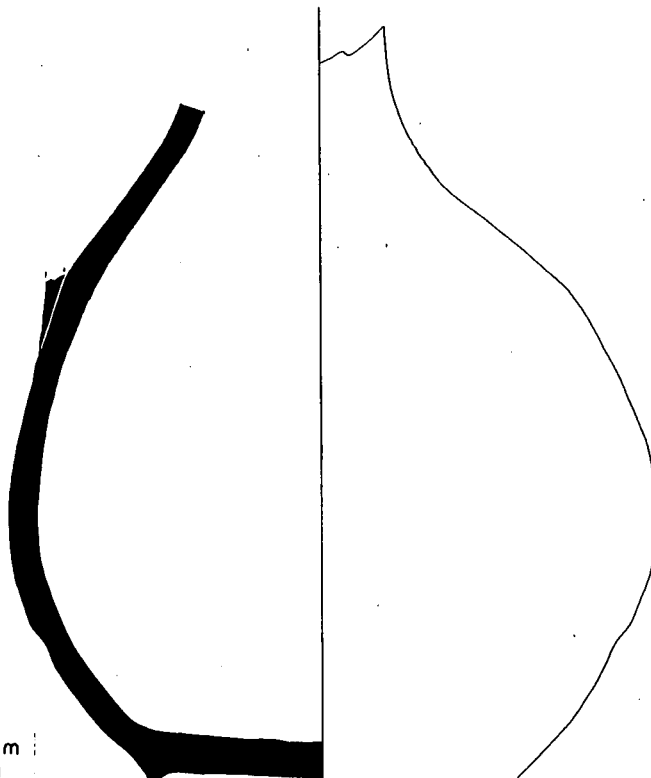
156



157



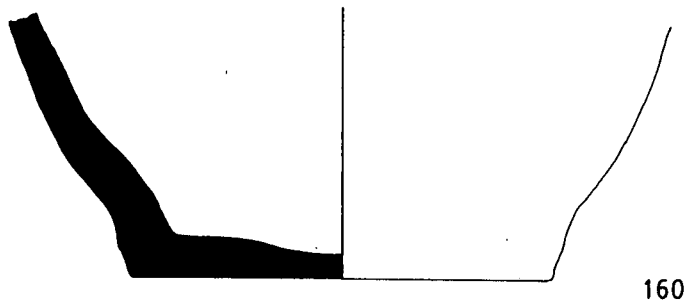
158



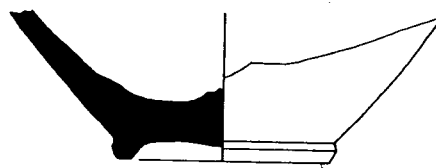
159



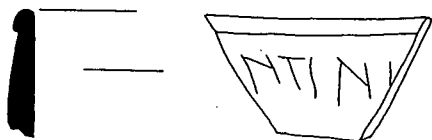
LAMINA XV



160



161



162



163



164



165



166



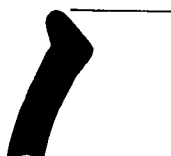
167



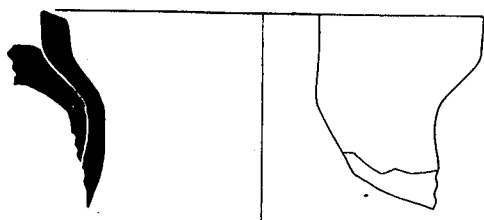
168



169



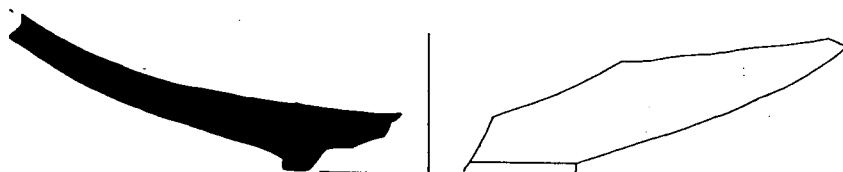
170



171



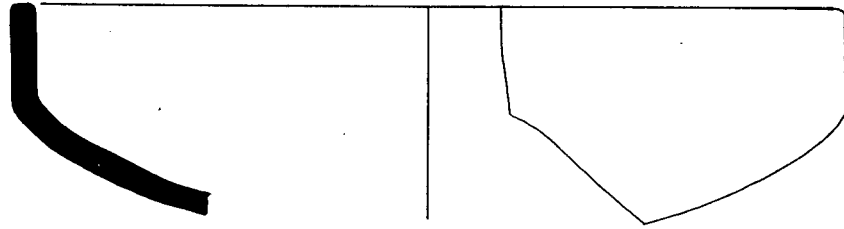
172



173




LAMINA XVI




174



175



176



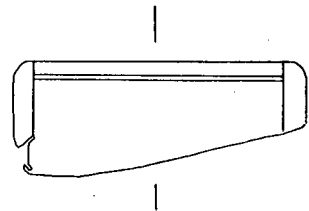
177



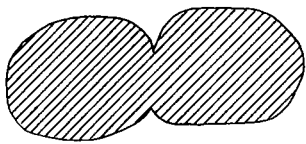
178



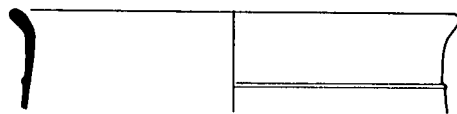
179



180



181




182



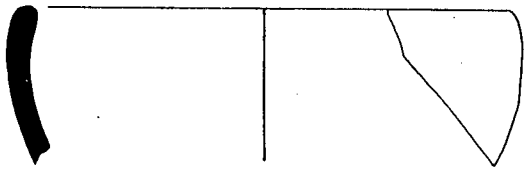
183




184



LAMINA XVII



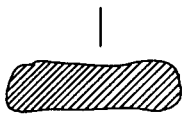
185



186



187



188



189



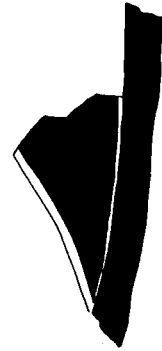
190



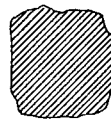

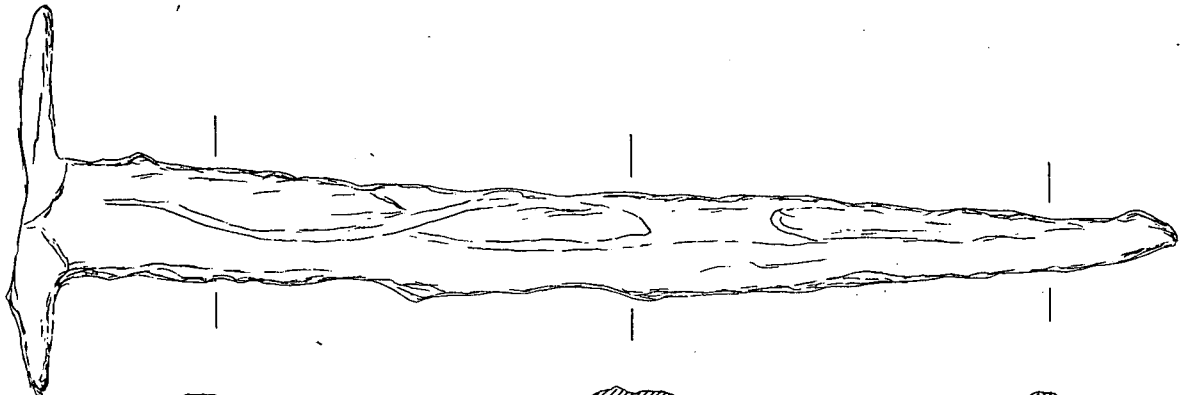
191



192




193



194



LAMINA XVIII




195




196




197



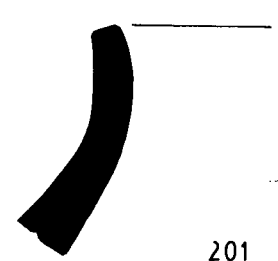
198



199




200



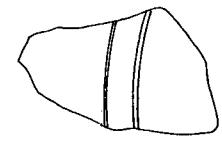
201



202



203



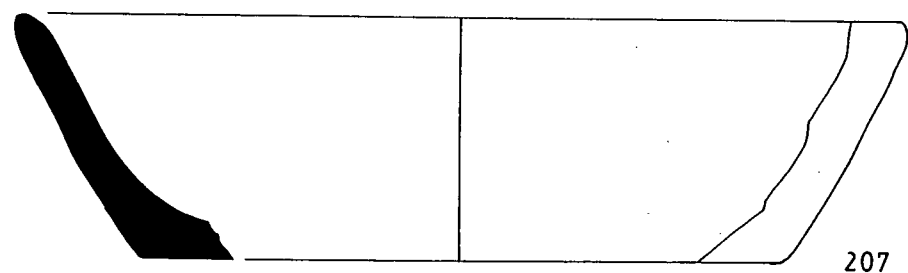
204



205

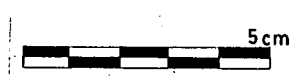



206



207

LAMINA XIX

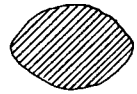




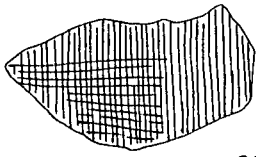
208



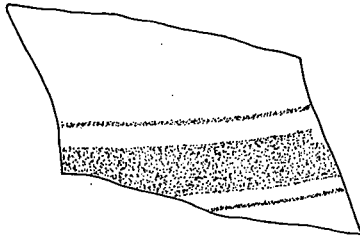
209



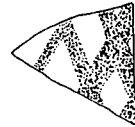
210



211



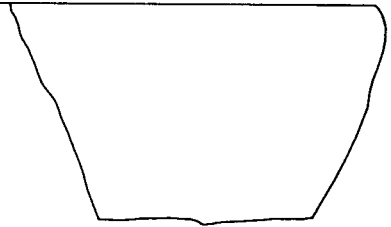
212



213



214



215



219



216



217



218



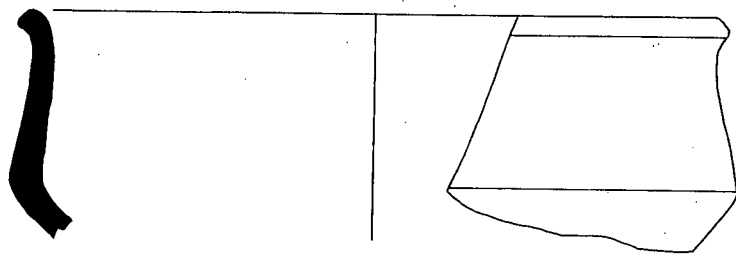
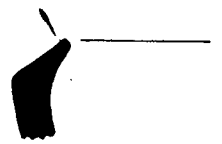




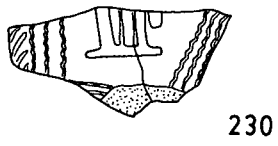

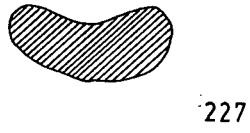
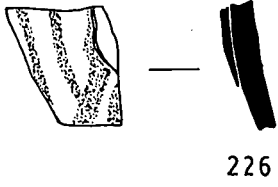
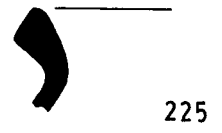

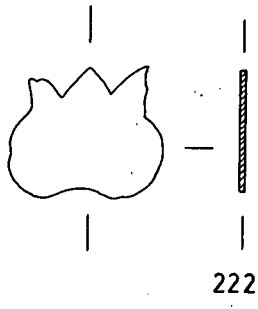
220



221



LAMINA XX



LAMINA XXI



238



239




240



241




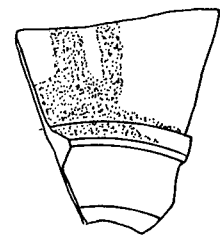
242



243



244



245




246



247



248



249



250




251




LAMINA XXII






252



253



254



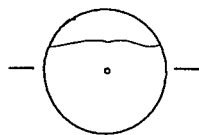
255



256



257



258



259



260



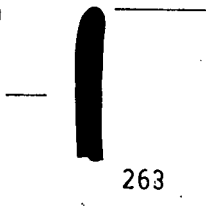
261



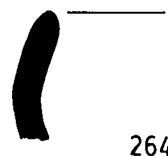
LAMINA XXIII



262



263



264



265



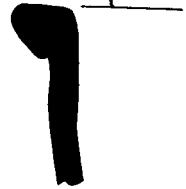
266



267



268



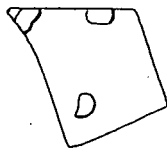
269




270



271




272




273



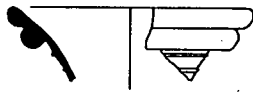
274




275



LAMINA XXIV



276



277



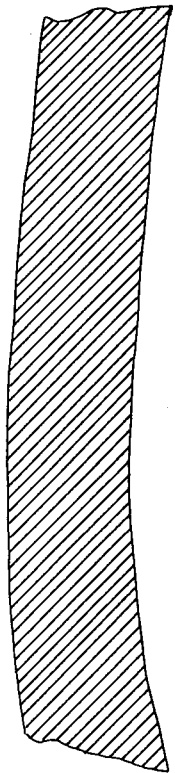
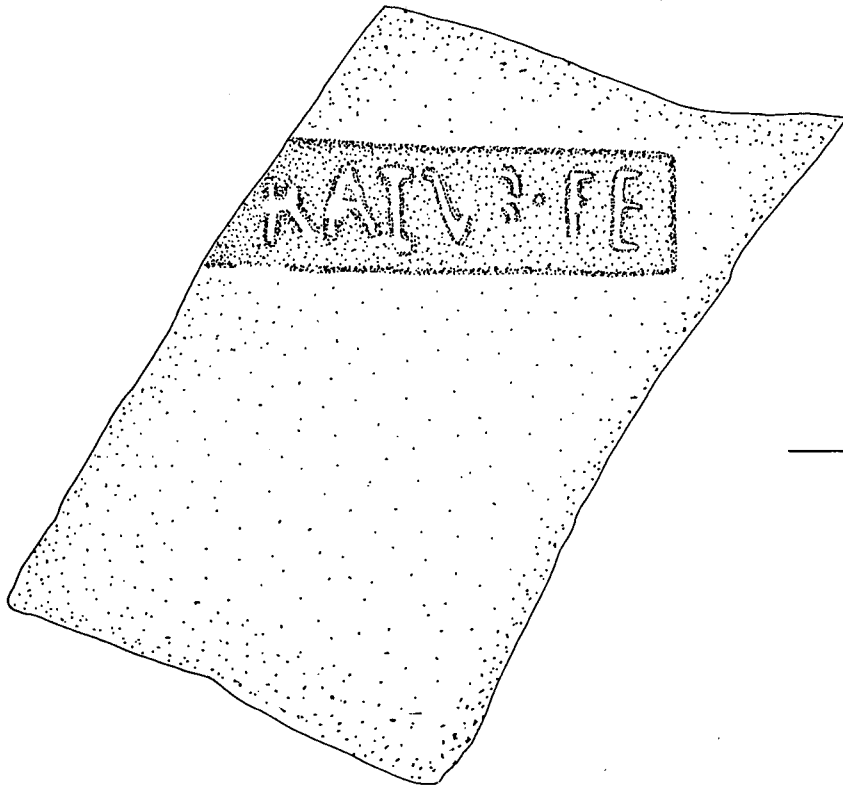
278



279



280



281



LAMINA XXV

VIL.LA ROMANA DE CORBINS - Campanya d'Excavació de 1986

---

Sector..... 01                      Ambit.....

Unitat Estratigràfica..... 001                      :                      ESTRAT

---

Color estrat..... MARRO

Consistència..... TOBA/DURA

Conservació.....

Factura/Tècnica.....

Comp. Geològica/Orgànica..

---

DESCRIPCIO:

ESTRAT SUPERFICIAL ORGANIC, MODIFICAT PEL CONREU. ES POT CONSIDERAR QUE ARRIBA FINS A LA PART SUPERIOR DE LES ESTRUCTURES, LES QUALS APAREIXEN MARCADES PER LA RELLA. TE UNA POTENCIA D'UNS 40 CM.

---

INTERPRETACIO:

---

MATRIX:

Cobert per:  
Farcit per:  
Tallat per:  
Se li entrega:  
Se li assenta:  
Se li recolza:  
Cobreix a:                      002-009-037  
Farceix a:  
S'entrega a:  
S'assenta en:  
Es recolza en:

=====
VIL.LA ROMANA DE CORBINS - Campaña d'Excavació de 1986
=====

Sector..... 01                   Ambit.....

Unitat Estratigràfica..... 002                   :           ESTRAT

Color estrat.....

Consistència.....

Conservació.....

Factura/Tècnica.....

Comp. Geològica/Orgànica..

DESCRIPCIO:

ESTRATS SITUATS SOTA EL SUPERFICIAL 001, PERO QUE HAN ESTAT MODIFICATS PEL CONREU EN ARRIBAR LA RELLA DEL SUBSURADOR, ADHUC, FINS ELS 70 CM.

INTERPRETACIO:

ES TRACTA DE NIVELLS ARQUEOLOGICS ALTERATS PER LA RELLA. EL MATERIAL APAREIX, EN OCASIONS, MOLT SENCER, PERO BARREJAT AMB D'ALTRE PROCEDENT DEL SUPERFICIAL.

MATRIX:

Cobert per:                   001

Farcit per:

Tallat per:

Se li entrega:

Se li assenta:

Se li recolza:

Cobreix a:                   3-4-5-6-7-8-10-11-12-13-15-16-22-23-24-27-35-38-39-40-41

S'entrega a:

S'assenta en:

Es recolza en:

=====

VIL.LA ROMANA DE CORBINS - Campanya d'Excavació de 1986

=====

Sector..... 01                   Ambit.....

Unitat Estratigràfica..... 003                   :           ELEMENT

-----

Color estrat.....

Consistència.....

Conservació.....

Factura/Tècnica.....

Comp. Geològica/Orgànica..

-----

DESCRIPCIO:

MUR DIRECCIO SE-NW D'UNS 20 CM. DE LLARGADA QUE FORMA LA PARET EST DELS AMBITES 01-02-03 I 04.

-----

INTERPRETACIO:

PARET ENCARADA AL NE., QUE FORMA LA FAÇANA NE. DE LA NAU. EN LA FASE I.  
ES MANTE EN LA SEGONA FASE SERVINT DE PARET DE FONS DEL CONJUNT D'HABITACIONS.

-----

MATRIX:

Cobert per:                   002  
Farcit per:  
Tallat per:  
Se li entrega:               013-017-030  
Se li assenta:  
Se li recolza:               008-018  
Cobreix a:  
Farceix a:  
S'entrega a:  
S'assenta en:  
Es recolza en:

=====
VIL.LA ROMANA DE CORBINS - Campaña d'Excavació de 1986
=====

Sector..... 01                   Ambit.....

Unitat Estratigràfica..... 004                   :           ELEMENT

Color estrat.....

Consistència.....

Conservació.....

Factura/Tècnica.....

Comp. Geològica/Orgànica..

DESCRIPCIO:

MUR DIRECCIO NE - SW. QUE FORMA LA PARET NW. DE L'AMBIT 01.

INTERPRETACIO:

MATRIX:

Cobert per:                   002
Farcit per:
Tallat per:
Se li entrega:               007-013-017-030-041
Se li assenta:
Se li recolza:
Cobreix a:
Farceix a:
S'entrega a:                 003
S'assenta en:
Es recolza en:

=====

VIL.LA ROMANA DE CORBINS - Campaña d'Excavació de 1986

=====

Sector..... 01                   Ambit.....

Unitat Estratigràfica..... 005                   :           ELEMENT

-----

Color estrat.....

Consistència.....

Conservació.....

Factura/Tècnica.....

Comp. Geològica/Orgànica..

-----

DESCRIPCIO:

MUR DIRECCIO SE. - NW. QUE FORMA LA PARET SUR DE L'AMBIT 01 I LA PARET NORD DE L'AMBIT 02.

-----

INTERPRETACIO:

MUR AMB DUES FASES:  
PRIMERA FASE: AMB UNA PORTA 042  
SEGONA FASE: TAPIADA AQUESTA PORTA 043

-----

MATRIX:

Cobert per:                   002  
Farcit per:  
Tallat per:  
Se li entrega:               013-017  
Se li assenta:  
Se li recolza:  
Cobreix a:  
Farceix a:  
S'entrega a:  
S'assenta en:               030  
Es recolza en:  
Igual a:                     006



=====
VIL.LA ROMANA DE CORBINS - Campaña d'Excavació de 1986
=====

Sector..... 01                   Ambit.....

Unitat Estratigràfica..... 006                   :           ELEMENT

-----
Color estrat.....

Consistència.....

Conservació.....

Factura/Tècnica.....

Comp. Geològica/Orgànica..

-----
DESCRIPCIO:

MUR DIRECCIO SE.- NW. QUE FORMA LA PARET OEST DE L'AMBIT 01, POSSIBLEMENT ES IGUAL A 007. ES TROBA SEPARAT DE 007 PER FORMAR EL POSSIBLE PAS O ENTRADA 052 DE L'AMBIT 01.

-----
INTERPRETACIO:

-----
MATRIX:

Cobert per:                   002
Farcit per:
Tallat per:
Se li entrega:               013-017
Se li assenta:
Se li recolza:
Cobreix a:
Farceix a:
S'entrega a:
S'assenta en:               030
Es recolza en:
Igual a:                     007

=====
VIL.LA ROMANA DE CORBINS - Campanya d'Excavació de 1986
=====

Sector..... 01                   Ambit.....

Unitat Estratigràfica..... 007                   :           ELEMENT

- Color estrat.....
Consistència.....
Conservació.....
Factura/Tècnica.....
Comp. Geològica/Orgànica..

DESCRIPCIO:

MUR DIRECCIO SE. - NW. QUE FORMA LA PARET OEST DE L'AMBIT 01, POSSIBLEMENT IGUAL A 006. SEPARAT PER L'ACCES 052.

INTERPRETACIO:

MATRIX:

- Cobert per:                   002
Farcit per:
Tallat per:
Se li entrega:               013-017
Se li assenta:
Se li recolza:
Cobreix a:
Farceix a:
S'entrega a:                 004
S'assenta en:                030
Es recolza en:

=====
VIL.LA ROMANA DE CORBINS - Campanya d'Excavació de 1986
=====

Sector..... 01                   Ambit.....

Unitat Estratigràfica..... 008                   :           ELEMENT

- Color estrat.....
Consistència.....
Conservació.....
Factura/Tècnica.....
Comp. Geològica/Orgànica..

DESCRIPCIO:

MUR EN DIRECCIO SE. - NW. LLEUGERAMENT DESVIAT, FORMAT PER PEDRES DE PETIT TAMANY, POSSIBLEMENT FORMA PART D'UNA DE LES DARRERES FASES DE LA VIL.LA, S'ASSENTA SOBRE EL SIGNINUM DE L'AMBIT 04. VE LLEUGERAMENT DESVIAT RESPECTE AL MUR 003.

INTERPRETACIO:

MATRIX:

- Cobert per:                   002
Farcit per:
Tallat per:
Se li entrega:               015-016-027
Se li assenta:
Se li recolza:
Cobreix a:
Farceix a:
S'entrega a:
S'assenta en:               028
Es recolza en:               003-036
Talla a:                     010-011-023-038

=====
VIL.LA ROMANA DE CORBINS - Campanya d'Excavació de 1986
=====

Sector..... 01                   Ambit.....

Unitat Estratigràfica..... 009                   :           ELEMENT

- Color estrat.....
Consistència.....
Conservació.....
Factura/Tècnica.....
Comp. Geològica/Orgànica..

DESCRIPCIO:

CARREU EXCAVAT L'ANY 1985 QUE SEMBLA FORMAR, EN ESTAR ALINIAT, PART DEL MATEIX MUR 003

INTERPRETACIO:

MATRIX:

- Cobert per:                   001
Farcit per:
Tallat per:
Se li entrega:
Se li assenta:
Se li recolza:
Cobreix a:
Farceix a:
S'entrega a:                   037
S'assenta en:
Es recolza en:

=====
VIL.LA ROMANA DE CORBINS - Campaña d'Excavació de 1986
=====

Sector..... 01                   Ambit.....

Unitat Estratigràfica..... 010                   :           ELEMENT

- Color estrat.....
Consistència.....
Conservació.....
Factura/Tècnica.....
Comp. Geològica/Orgànica..

DESCRIPCIO:

MUR EN DIRECCIO NE.- SW. FORMAT PER PEDRES PETITES, I
CONSTITUEIX LA PARET SUR DE L'AMBIT 02.

INTERPRETACIO:

MATRIX:

- Cobert per:                   002
Farcit per:
Tallat per:                   008
Se li entrega:               015-022
Se li assenta:
Se li recolza:
Cobreix a:
Farceix a:
S'entrega a:
S'assenta en:
Es recolza en:
Igual a:                       040

=====
VIL.LA ROMANA DE CORBINS - Campaña d'Excavació de 1986
=====

Sector..... 01                   Ambit.....

Unitat Estratigràfica..... 011                   :           ELEMENT

- Color estrat.....
Consistència.....
Conservació.....
Factura/Tècnica.....
Comp. Geològica/Orgànica..

DESCRIPCIO:

MUR EN DIRECCIO NE. - SE. FORMAT PER GRANS CARREUS I PEDRA DE PETIT TAMANY FARAL.LEL AL MUR 010 I PRACTICAMENT UNIT A AQUEST.

INTERPRETACIO:

JUNT AMB ELS MURS 038 I 039 FORMEN L'AMBIT 03.

MATRIX:

- Cobert per:                   002
Farcit per:
Tallat per:                   008
Se li entrega:               016-022
Se li assenta:
Se li recolza:
Cobreix a:
Farceix a:
S'entrega a:
S'assenta en:
Es recolza en:

=====
VIL.LA ROMANA DE CORBINS - Campaña d'Excavació de 1986
=====

Sector..... 01                   Ambit.....

Unitat Estratigràfica..... 012                   :           ELEMENT

- Color estrat.....
Consistència.....
Conservació.....
Factura/Tècnica.....
Comp. Geològica/Orgànica..

DESCRIPCIO:

MUR DIRECCIO SE. - NW. COMPLETAMENT PARAL.LEL A 003 I QUE ENCARA QUE PERDUT PODRIA FORMAR ANGLE AMB EL MUR 037.

INTERPRETACIO:

MATRIX:

- Cobert per:                   002
Farcit per:
Tallat per:
Se li entrega:               035
Se li assenta:
Se li recolza:
Cobreix a:
Farceix a:
S'entrega a:
S'assenta en:
Es recolza en:

=====
VIL.LA ROMANA DE CORBINS - Campanya d'Excavació de 1986
=====

Sector..... 01                   Ambit.....

Unitat Estratigràfica..... 013                   :           ESTRAT

-----

Color estrat..... GRIS

Consistència..... PULSOS

Conservació.....

Factura/Tècnica.....

Comp. Geològica/Orgànica.. CENDRES/OSSOS

-----

DESCRIPCIO:

ESTRAT FORMAT PER CENDRES QUE S'EXTENEN PER GAIRABE TOTA L'HABITACIO.

-----

INTERPRETACIO:

-----

MATRIX:

Cobert per:           002
Farcit per:
Tallat per:
Se li entrega:
Se li assenta:
Se li recolza:
Cobreix a:           014-017-018-053
Farceix a:
S'entrega a:         003-004-005-006-007
S'assenta en:
Es recolza en:



=====
VIL.LA ROMANA DE CORBINS - Campaña d'Excavació de 1986
=====

Sector..... 01                   Ambit.....

Unitat Estratigràfica..... 014                   :           ELEMENT

- Color estrat.....
Consistència.....
Conservació.....
Factura/Tècnica.....
Comp. Geològica/Orgànica..

DESCRIPCIO:

CONJUNT DE 8 FORATS PRACTICATS EN L'ESTRAT 017 I QUE AFECTEN ADHUC AL 021. ESTAN IDENTIFICATS PER LES LLETRES A-H DARRERA DEL NUMERO DE U. E.

INTERPRETACIO:

Table with 4 columns: FORAT (14-A to 14-H), CONTE, U.E. number, and FORAT (14-E to 14-H), CONTE, U.E. number.

MATRIX:

- Cobert per: 013
Farcit per: 044-045-046-047-048-049-050-051
Tallat per:
Se li entrega:
Se li assenta:
Se li recolza:
Cobreix a:
Farceix a:
S'entrega a:
S'assenta en:
Es recolza en:
Talla a: 017-021

=====
VIL.LA ROMANA DE CORBINS - Campanya d'Excavació de 1986
=====

Sector..... 01                   Ambit.....
Unitat Estratigràfica..... 015                   :           ESTRAT
Color estrat..... MARRO FOSC
Consistència..... SEMI-DURA
Conservació.....
Factura/Tècnica.....
Comp. Geològica/Orgànica..

DESCRIPCIO:
ESTRAT D'ABANDO SITUAT SOTA 002 I QUE S'ENTREGA A LES
ESTRUCTURES QUE FORMEN L'HABITACIO.

INTERPRETACIO:

MATRIX:
Cobert per:           002
Farcit per:
Tallat per:           008
Se li entrega:
Se li assenta:
Se li recolza:
Cobreix a:
Farceix a:
S'entrega a:           005-010-040
S'assenta en:
Es recolza en:

=====
VIL.LA ROMANA DE CORBINS - Campanya d'Excavació de 1986
=====

Sector..... 01                   Ambit.....

Unitat Estratigràfica..... 016                   :           ESTRAT

-----
Color estrat..... MARRO FOSC
Consistència..... SEMI-DURA
Conservació.....
Factura/Tècnica.....
Comp. Geològica/Orgànica..

-----
DESCRIPCIO:

ESTRAT D'ABANDO SITUAT SOTA 002, S'ENTREGA A LES ESTRUCTURES
QUE FORMEN L'HABITACIO.

-----
INTERPRETACIO:

-----
MATRIX:

Cobert per:           002
Farcit per:
Tallat per:           008
Se li entrega:
Se li assenta:
Se li recolza:
Cobreix a:
Farceix a:
S'entrega a:           011-038-039
S'assenta en:
Es recolza en:

=====
VIL.LA ROMANA DE CORBINS - Campanya d'Excavació de 1986
=====

Sector..... 01                   Ambit.....
Unitat Estratigràfica..... 017                   :           ELEMENT
Color estrat..... MARRO-VERMELLOS
Consistència..... TOBA
Conservació.....
Factura/Tècnica.....
Comp. Geològica/Orgànica..

DESCRIPCIO:

- CONTINGUT PAVIMENT 021

INTERPRETACIO:

PAVIMENT DE L'HABITACIO 01. FUNCIONA AMB LA LLAR 018 I LA POSSIBLE LLAR 053.

MATRIX:

Cobert per:           013-026
Farcit per:
Tallat per:           014
Se li entrega:
Se li assenta:       018
Se li recolza:
Cobreix a:           030
Farceix a:
S'entrega a:         003-004-005-006-007
S'assenta en:
Es recolza en:

=====
VIL.LA ROMANA DE CORBINS - Campanya d'Excavació de 1986
=====

Sector..... 01                   Ambit.....

Unitat Estratigràfica..... 018                   :           ELEMENT

- Color estrat.....
Consistència.....
Conservació.....
Factura/Tècnica.....
Comp. Geològica/Orgànica..

DESCRIPCIO:

ESTRUCTURA FORMADA AMB FRAGMENTES DE TEGULA VERTICALS. S'ADOSA A 003, POSSIBLEMENT SIGUI UNA LLAR. S'ASSENTA DIRECTAMENT SOBRE 017. FORMADA PER DOS TEGULAE CADASCUNA DE LES SEVES TRES CARES ESSENT LA QUARTA EL PROPI MUR 003.

INTERPRETACIO:

MATRIX:

- Cobert per:           013
Farcit per:           019
Tallat per:
Se li entrega:       025
Se li assenta:
Se li recolza:
Cobreix a:
Farceix a:
S'entrega a:
S'assenta en:       017
Es recolza en:       003

=====

VIL.LA ROMANA DE CORBINS - Campaña d'Excavació de 1986

=====

Sector..... 01                   Ambit.....

Unitat Estratigràfica..... 019                   :           ESTRAT

-----

Color estrat..... VERMELL

Consistència..... DURA

Conservació.....

Factura/Tècnica.....

Comp. Geològica/Orgànica..

-----

DESCRIPCIO:

CONTINGUT DE LA LLAR 018. LA PART SUPERIOR ERA DURA, FORMADA PER TERRA CREMADA I PER SOTA ERA MOLT TOBA FORMANT DIVERSES CAPES DE CENDRES.

-----

INTERPRETACIO:

-----

MATRIX:

Cobert per:                   013

Farcit per:

Tallat per:

Se li entrega:

Se li assenta:

Se li recolza:

Cobreix a:

Farceix a:                   018

S'entrega a:

S'assenta en:

Es recolza en:

=====

VIL.LA ROMANA DE CORBINS - Campanya d'Excavació de 1986

=====

Sector..... 01                      Ambit.....

Unitat Estratigràfica..... 020                      :                      ESTRAT

-----

Color estrat..... VERMELL

Consistència..... DURA

Conservació.....

Factura/Tècnica.....

Comp. Geològica/Orgànica..

-----

DESCRIPCIO:

CONJUNT DE TERRA CREMADA DE FORMA IRREGULAR. CONTINGUT DE LA LLAR 053.

-----

INTERPRETACIO:

-----

MATRIX:

Cobert per:                      013

Farcit per:

Tallat per:

Se li entrega:

Se li assenta:

Se li recolza:

Cobreix a:                      026

Farceix a:                      053

S'entrega a:                    004

S'assenta en:

Es recolza en:

=====

VIL.LA ROMANA DE CORBINS - Campaña d'Excavació de 1986

=====

Sector..... 01                   Ambit.....

Unitat Estratigràfica..... 022                   :           ESTRAT

-----

Color estrat..... MARRO CLAR

Consistència..... DURA

Conservació.....

Factura/Tècnica.....

Comp. Geològica/Orgànica..

-----

DESCRIPCIO:

ESTRAT SITUAT ENTRE LES ESTRUCTURES 010 I 011 A LES QUALS S'ENTRTEGA. EL MUR 011 SEMBLA CORRESPONDRE A UNA FASE MES ANTIGA, PER TANT AQUEST ESTRAT, MALGRAT ESTAR SITUAT DINS DE L'HABITACIO 03 NO ESTARIA RELACIONAT AMB AQUEST AMBIT.

-----

INTERPRETACIO:

-----

MATRIX:

Cobert per:                   002

Farcit per:

Tallat per:

Se li entrega:

Se li assenta:

Se li recolza:

Cobreix a:

Farceix a:

S'entrega a:               010-011

S'assenta en:

Es recolza en:



=====
VIL.LA ROMANA DE CORBINS - Campanya d'Excavació de 1986
=====

Sector..... 01                   Ambit.....

Unitat Estratigràfica..... 024                   :           ELEMENT

Color estrat.....

Consistència.....

Conservació.....

Factura/Tècnica.....

Comp. Geològica/Orgànica..

DESCRIPCIO:

MUR EN DIRECCIO SE. - NW. QUE ARRANCANT DE L'ELEMENT 008 ES DIRIGEIX VERS A L'EST, DELIMITANT UNA ZONA OPOSADA A LA DELIMITADA PER LES ESTRUCTURES 004, 005, 010 I 011.

INTERPRETACIO:

MATRIX:

Cobert per:           002
Farcit per:
Tallat per:
Se li entrega:
Se li assenta:
Se li recolza:
Cobreix a:
Farceix a:
S'entrega a:
S'assenta en:       028
Igual a:           008
Talla a:           003 - 027

=====
VIL.LA ROMANA DE CORBINS - Campaña d'Excavació de 1986
=====

Sector..... 01                   Ambit.....

Unitat Estratigràfica..... 025                   :       ESTRAT

Color estrat..... VERDOS

Consistència..... TOBA

Conservació.....

Factura/Tècnica.....

Comp. Geològica/Orgànica..

DESCRIPCIÓ:

ESTRAT SITUAT PER SOTA DE 013, LOCALITZAT PROP DEL MUR 005 ON HI HAVIA UNA SERIE DE TEGULAE. FORMAT PER LES CENDRES DE LA LLAR 018 QUE S'ESTENEN PER L'HABITACIO, DAMUNT DEL PAVIMENT 053 I COBRINT A 017 EN PART.

INTERPRETACIO:

MATRIX:

Cobert per:           013
Farcit per:
Tallat per:
Se li entrega:
Se li assenta:
Se li recolza:
Cobreix a:           017 - 053
Farceix a:
S'entrega a:       005 - 018
S'assenta en:
Es recolza en:

=====
VIL.LA ROMANA DE CORBINS - Campanya d'Excavació de 1986
=====

Sector..... 01                   Ambit.....

Unitat Estratigràfica..... 026                   :           ESTRAT

Color estrat..... MARRO - GROC

Consistència..... SEMI-DURA

Conservació.....

Factura/Tècnica.....

Comp. Geològica/Orgànica..

DESCRIPCIO:

ESTRAT SITUAT PER SOTA DE 020 I S'ENTREGA A 004. POT ESSER IGUAL A 017, PERO AFECTAT PEL FOC DE LA LLAR 053

INTERPRETACIO:

MATRIX:

- Cobert per: 020
Farcit per:
Tallat per:
Se li entrega:
Se li assenta: 053
Se li recolza:
Cobreix a:
Farceix a:
S'entrega a: 004
S'assenta en:
Es recolza en:
Igual a: 017

=====
VIL.LA ROMANA DE CORBINS - Campaña d'Excavació de 1986
=====

Sector..... 01                   Ambit.....
Unitat Estratigràfica..... 027                   :           ESTRAT
-----
Color estrat..... MARRO
Consistència..... TOBA
Conservació.....
Factura/Tècnica.....
Comp. Geològica/Orgànica..

DESCRIPCIO:

ESTRAT SITUAT SOTA EL SUPERFICIAL, ENTRE ELS MURS 003, 008 I 023. LOCALITZAT SOBRE 028 QUE A LA VEGADA ES SOBRE EL SIGNINUM 029.

INTERPRETACIO:

MATRIX:

Cobert per:                   002
Farcit per:
Tallat per:
Se li entrega:
Se li assenta:
Se li recolza:
Cobreix a:                   028
Farceix a:
S'entrega a:                 003-008-023-024
S'assenta en:
Es recolza en:

=====
VIL.LA ROMANA DE CORBINS - Campanya d'Excavació de 1986
=====

Sector..... 01                   Ambit.....
Unitat Estratigràfica..... 028                   :           ESTRAT
Color estrat..... GRIS-CENDROS
Consistència..... TOBA
Conservació.....
Factura/Tècnica.....
Comp. Geològica/Orgànica..

DESCRIPCIO:
SITUAT SOBRE EL SIGNINUM 029, COBERT PER L'ESTRAT 027.

INTERPRETACIO:

MATRIX:
Cobert per:           027
Farcit per:
Tallat per:
Se li entrega:
Se li assenta:       008-024
Se li recolza:
Cobreix a:
Farceix a:
S'entrega a:       013-0123
S'assenta en:
Es recolza en:

=====
VIL.LA ROMANA DE CORBINS - Campanya d'Excavació de 1986
=====

Sector..... 01.                   Ambit.....

Unitat Estratigràfica..... 029                   :           ELEMENT

- Color estrat.....
Consistència.....
Conservació.....
Factura/Tècnica.....
Comp. Geològica/Orgànica..

DESCRIPCIO:

PAVIMENT EN SIGNINUM, POSSIBLEMENT DE LA FASE MES ANTIGA.

INTERPRETACIO:

MATRIX:

- Cobert per:                   028
Farcit per:
Tallat per:
Se li entrega:
Se li assenta:
Se li recolza:
Cobreix a:
Farceix a:
S'entrega a:                   003-023
S'assenta en:
Es recolza en:

=====
VIL.LA ROMANA DE CORBINS - Campanya d'Excavació de 1986
=====

Sector..... 01                   Ambit.....
Unitat Estratigràfica..... 030                   :           ESTRAT
Color estrat..... MARRONS
Consistència..... FLONJA-ARENES
Conservació.....
Factura/Tècnica.....
Comp. Geològica/Orgànica..

DESCRIPCIO:

ESTRAT DE PREPARACIO DE PAVIMENT SITUAT PER SOTA DE 017, MOLT FLONJO, COMPOST PER SORRES QUE COBREIXEN TOTA LA CALA. PASSA PER SOTA DELS MURS 006 I 007. FUNCIONA RELACIONAT AMB L'ACCES 042.

INTERPRETACIO:

MATRIX:

Cobert per:           017
Farcit per:
Tallat per:
Se li entrega:
Se li assenta:       006-007
Se li recolza:
Cobreix a:           031-033
Farceix a:           054
S'entrega a:         003-004-005
S'assenta en:
Es recolza en:

=====
VIL.LA ROMANA DE CORBINS - Campanya d'Excavació de 1986
=====

Sector..... 01                   Ambit.....
Unitat Estratigràfica..... 031                   :           ESTRAT
Color estrat..... NEGRE
Consistència..... FLONJA
Conservació.....
Factura/Tècnica.....
Comp. Geològica/Orgànica..

DESCRIPCIO:
CAPA DE CENDRES PER SOTA DE L'ESTRAT 030, AMB RESTES DE TRONCS CARBONITZATS.

INTERPRETACIO:

MATRIX:
Cobert per:           030
Farcit per:
Tallat per:           032
Se li entrega:
Se li assenta:
Se li recolza:
Cobreix a:           034
Farceix a:
S'entrega a:         003-004-005
S'assenta en:
Es recolza en:



=====

VIL.LA ROMANA DE CORBINS - Campanya d'Excavació de 1986

=====

Sector..... 01                      Ambit.....

Unitat Estratigràfica..... 032                      :           ELEMENT

-----

Color estrat.....

Consistència.....

Conservació.....

Factura/Tècnica.....

Comp. Geològica/Orgànica..

-----

DESCRIPCIO:

RETALL DE FORMA GAIRABE QUADRANGULAR PRACTICAT A LES CAPES DE CENDRES 031 I 034, DE 2 METRES PER 0,65 M. ADOSSAT AL MUR 003.

-----

INTERPRETACIO:

-----

MATRIX:

Cobert per:                      030  
Farcit per:                      033  
Tallat per:  
Se li entrega:  
Se li assenta:  
Se li recolza:  
Cobreix a:  
Farceix a:  
S'entrega a:  
S'assenta en:  
Es recolza en:  
Talla a:                         031 I 034

=====
VIL.LA ROMANA DE CORBINS - Campanya d'Excavació de 1986
=====

Sector..... 01                   Ambit.....

Unitat Estratigràfica..... 033                   :           ESTRAT

-----
Color estrat.....VERMELLOS - OCRE
Consistència..... MOLT DURA
Conservació.....
Factura/Tècnica.....
Comp. Geològica/Orgànica..

-----
DESCRIPCIO:
FARCIMENT DEL RETALL 032

-----
INTERPRETACIO:

-----
MATRIX:
Cobert per:                   030
Farcit per:
Tallat per:
Se li entrega:
Se li assenta:
Se li recolza:
Cobreix a:
Farceix a:                   032
S'entrega a:
S'assenta en:
Es recolza en:

=====
VIL.LA ROMANA DE CORBINS - Campanya d'Excavació de 1986
=====

Sector..... 01                   Ambit.....

Unitat Estratigràfica..... 034                   :           ESTRAT

Color estrat.....

Consistència.....

Conservació.....

Factura/Tècnica.....

Comp. Geològica/Orgànica..

DESCRIPCIO:

ESTRAT SENSE REBAIXAR. HABITACIO 01.

INTERPRETACIO:

MATRIX:

- Cobert per: 031
Farcit per:
Tallat per: 032
Se li entrega:
Se li assenta: 005
Se li recolza:
Cobreix a:
Farceix a:
S'entrega a: 003-004
S'assenta en:
Es recolza en:

=====
VIL.LA ROMANA DE CORBINS - Campanya d'Excavació de 1986
=====

Sector..... 01                   Ambit.....

Unitat Estratigràfica..... 035                   :           ESTRAT

-----
Color estrat..... VERDOS
Consistència.....
Conservació.....
Factura/Tècnica.....
Comp. Geològica/Orgànica..

-----
DESCRIPCIO:
ESTRAT DE COLOR VERDOS LOCALITZAT SOTA EL SUPERFICIAL, SITUAT EN L'EIX 26-28-A, ENTRE ELS DOS MURS PARALLELS DE LA PRIMERA FASE.

-----
INTERPRETACIO:

-----
MATRIX:
Cobert per:                   002
Farcit per:
Tallat per:
Se li entrega:
Se li assenta:
Se li recolza:
Cobreix a:
Farceix a:
S'entrega a:                   012
S'assenta en:
Es recolza en:

=====

VIL.LA ROMANA DE CORBINS - Campaña d'Excavació de 1986

=====

Sector..... 01                   Ambit.....

Unitat Estratigràfica..... 036                   :           ELEMENT

-----

Color estrat.....

Consistència.....

Conservació.....

Factura/Tècnica.....

Comp. Geològica/Orgànica..

-----

DESCRIPCIO:

MUR DIRECCIO SE.-NW., GAIRABE PARAL.LEL A 003. SE LI ADOSA 008. FORMAT PER GRANS CARREUS. POT FORMAR L'AMBIT DE L'HABITACIO 04 (SIGNINUM), JUNTAMENT AMB ELS MURS 003 I 023.

-----

INTERPRETACIO:

-----

MATRIX:

Cobert per:                   002

Farcit per:

Tallat per:

Se li entrega:

Se li assenta:

Se li recolza:               008

Cobreix a:

Farceix a:

S'entrega a:

S'assenta en:

Es recolza en:

Poss. igual a:               023

=====
VIL.LA ROMANA DE CORBINS - Campanya d'Excavació de 1986
=====

Sector..... 01                   Ambit.....

Unitat Estratigràfica..... 037                   :           ELEMENT

- Color estrat.....
Consistència.....
Conservació.....
Factura/Tècnica.....
Comp. Geològica/Orgànica..

DESCRIPCIO:

MUR EN DIRECCIO NE.-SW. ARriba FINS A 9 METRES DE LLARGADA, VA SER LOCALITZAT L'ANY 1985, ESTA FORMAT PER CARREUS DE REGULAR TAMANY I ES TROBA TOTALMENT DINS DE LA RIBA DEL REC. S'ASSENTA DIRECTAMENT SOBRES LES ARGILES NATURALS 056.

INTERPRETACIO:

MATRIX:

- Cobert per:                   001
Farcit per:
Tallat per:
Se li entrega:               009
Se li assenta:
Se li recolza:
Cobreix a:
Farceix a:
S'entrega a:
S'assenta en:               056
Es recolza en:

=====
VIL.LA ROMANA DE CORBINS - Campaña d'Excavació de 1986
=====

Sector..... 01                   Ambit.....

Unitat Estratigràfica..... 038                   :           ELEMENT

Color estrat.....

Consistència.....

Conservació.....

Factura/Tècnica.....

Comp. Geològica/Orgànica..

DESCRIPCIO:

MUR EN DIRECCIO NE.-SW., ES UNA DE LES PARETS DE L'AMBIT 03. SEMBLA QUE FORMES ANGLE AMB EL MUR 039, PERO ESTA MOLT DEGRADAT I HA DESAFAREGUT. FORMAT PER GRANS CARREUS I PEDRA PETITA.

INTERPRETACIO:

MATRIX:

- Cobert per: 002
Farcit per:
Tallat per: 008
Se li entrega: 016
Se li assenta:
Se li recolza:
Cobreix a:
Farceix a:
S'entrega a: 003
S'assenta en:
Es recolza en:

=====
VIL.LA ROMANA DE CORBINS - Campanya d'Excavació de 1986
=====

Sector..... 01                   Ambit.....

Unitat Estratigràfica..... 039                   :           ELEMENT

- Color estrat.....
Consistència.....
Conservació.....
Factura/Tècnica.....
Comp. Geològica/Orgànica..

DESCRIPCIO:

MUR EN DIRECCIO SE.-NW. FORMAT PER CARREUS I PEDRA PETITA,
FORMA ANGLE POSSIBLEMENT, ENCARA QUE PERDUT AMB ELS MURS 011
I 038. ES UNA DE LES PARETS DE L'AMBIT 3.

INTERPRETACIO:

MATRIX:

- Cobert per:                   002
Farcit per:
Tallat per:
Se li entrega:               016
Se li assenta:
Se li recolza:
Cobreix a:
Farceix a:
S'entrega a:
S'assenta en:
Es recolza en:



=====
VIL.LA ROMANA DE CORBINS - Campanya d'Excavació de 1986
=====

Sector..... 01                   Ambit.....

Unitat Estratigràfica..... 040                   :           ELEMENT

Color estrat.....

Consistència.....

Conservació.....

Factura/Tècnica.....

Comp. Geològica/Orgànica..

DESCRIPCIO:

MUR EN DIRECCIO SE.-NW. ES UNA DE LES PARETS DE L'AMBIT 02 I
FORMA ANGLE AMB EL MUR 010.

INTERPRETACIO:

MATRIX:

Cobert per:                   002

Farcit per:

Tallat per:

Se li entrega:               015

Se li assenta:

Se li recolza:

Cobreix a:

Farceix a:

S'entrega a:

S'assenta en:

Es recolza en:

Igual a:                      010

=====
VIL.LA ROMANA DE CORBINS - Campanya d'Excavació de 1986
=====

Sector..... 01                   Ambit.....

Unitat Estratigràfica..... 041                   :           ELEMENT

- Color estrat.....
Consistència.....
Conservació.....
Factura/Tècnica.....
Comp. Geològica/Orgànica..

DESCRIPCIO:

CONJUNT DE PEDRES PLANES SITUADES A LA CARA EXTERIOR DEL MUR 004, AMB UNA MARCA RODONA A LA SEVA SUPERFICIE. AQUESTA ESTRUCTURA PODIA HAVER ESTAT UTILITZADA COM A BASE DE COLUMNA.

INTERPRETACIO:

MATRIX:

- Cobert per:                   002
Farcit per:
Tallat per:
Se li entrega:
Se li assenta:
Se li recolza:
Cobreix a:
Farceix a:
S'entrega a:
S'assenta en:
Es recolza en:
S'adosa a:                   004

=====
VIL.LA ROMANA DE CORBINS - Campanya d'Excavació de 1986
=====

Sector..... 01                   Ambit.....

Unitat Estratigràfica..... 042                   :           ELEMENT

- Color estrat.....
Consistència.....
Conservació.....
Factura/Tècnica.....
Comp. Geològica/Orgànica..

DESCRIPCIO:

PORTA SITUADA EN EL MUR 005, AL COSTAT DEL MUR 003.

INTERPRETACIO:

MATRIX:

- Cobert per:
Farcit per:
Tallat per:
Se li entrega:
Se li assenta:
Se li recolza:
Cobreix a:
Farceix a:
S'entrega a:
S'assenta en:
Es recolza en:

=====
VIL.LA ROMANA DE CORBINS - Campanya d'Excavació de 1986
=====

Sector..... 01                   Ambit.....

Unitat Estratigràfica..... 043                   :   ELEMENT

Color estrat.....

Consistència.....

Conservació.....

Factura/Tècnica.....

Comp. Geològica/Orgànica..

DESCRIPCIO:

TAPIAT DE LA PORTA 042

INTERPRETACIO:

MATRIX:

Cobert per:                   002
Farcit per:
Tallat per:
Se li entrega:               013-017
Se li assenta:
Se li recolza:
Cobreix a:
Farceix a:                   042
S'entrega a:
S'assenta en:
Es recolza en:

=====

VIL.LA ROMANA DE CORBINS - Campanya d'Excavació de 1986

=====

Sector..... 01                      Ambit.....

Unitat Estratigràfica..... 044                      :                      ESTRAT

-----

Color estrat..... MARRO

Consistència..... TOBA

Conservació.....

Factura/Tècnica.....

Comp. Geològica/Orgànica..

-----

DESCRIPCIO:

CONTINGUT DEL FORAT 014 A

-----

INTERPRETACIO:

-----

MATRIX:

Cobert per:                      013  
Farcit per:  
Tallat per:  
Se li entrega:  
Se li assenta:  
Se li recolza:  
Cobreix a:  
Farceix a:                      014 A  
S'entrega a:  
S'assenta en:  
Es recolza en:

=====
VIL.LA ROMANA DE CORBINS - Campanya d'Excavació de 1986
=====

Sector..... 01                   Ambit.....

Unitat Estratigràfica..... 045                   :           ESTRAT

Color estrat..... MARRO

Consistència..... TOBA

Conservació.....

Factura/Tècnica.....

Comp. Geològica/Orgànica..

DESCRIPCIO:

CONTINGUT DEL FORAT 014 B

INTERPRETACIO:

MATRIX:

Cobert per:                   013
Farcit per:
Tallat per:
Se li entrega:
Se li assenta:
Se li recolza:
Cobreix a:
Farceix a:                   014 B
S'entrega a:
S'assenta en:
Es recolza en:

=====
VIL.LA ROMANA DE CORBINS - Campanya d'Excavació de 1986
=====

Sector..... 01                   Ambit.....

Unitat Estratigràfica..... 046                   :           ESTRAT

Color estrat..... MARRO

Consistència..... TOBA

Conservació.....

Factura/Tècnica.....

Comp. Geològica/Orgànica..

DESCRIPCIO:

CONTINGUT FORAT 014 C

INTERPRETACIO:

MATRIX:

Cobert per:           013
Farcit per:
Tallat per:
Se li entrega:
Se li assenta:
Se li recolza:
Cobreix a:
Farceix a:           014 C
S'entrega a:
S'assenta en:
Es recolza en:

=====
VIL.LA ROMANA DE CORBINS - Campanya d'Excavació de 1986
=====

Sector..... 01                   Ambit.....
Unitat Estratigràfica..... 047                   :           ESTRAT
-----
Color estrat..... MARRO
Consistència..... TOBA
Conservació.....
Factura/Tècnica.....
Comp. Geològica/Orgànica..

DESCRIPCIO:
CONTINGUT FORAT 014 D

INTERPRETACIO:

MATRIX:
Cobert per:                   013
Farcit per:
Tallat per:
Se li entrega:
Se li assenta:
Se li recolza:
Cobreix a:
Farceix a:                   014 D
S'entrega a:
S'assenta en:
Es recolza en:



=====

VIL.LA ROMANA DE CORBINS - Campanya d'Excavació de 1986

=====

Sector..... 01                      Ambit.....

Unitat Estratigràfica..... 048                      :                      ESTRAT

-----

Color estrat..... MARRO

Consistència..... TOBA

Conservació.....

Factura/Tècnica.....

Comp. Geològica/Orgànica..

-----

DESCRIPCIO:

CONTINGUT FORAT 014 E

-----

INTERPRETACIO:

-----

MATRIX:

Cobert per:                      013

Farcit per:

Tallat per:

Se li entrega:

Se li assenta:

Se li recolza:

Cobreix a:

Farceix a:                      014 E

S'entrega a:

S'assenta en:

Es recolza en:

=====
VIL.LA ROMANA DE CORBINS - Campanya d'Excavació de 1986
=====

Sector..... 01                   Ambit.....

Unitat Estratigràfica..... 049                   :           ESTRAT

-----
Color estrat..... MARRO
Consistència..... TOBA
Conservació.....
Factura/Tècnica.....
Comp. Geològica/Orgànica..

-----
DESCRIPCIO:
CONTINGUT FORAT 014 F

-----
INTERPRETACIO:

-----
MATRIX:
Cobert per:           013
Farcit per:
Tallat per:
Se li entrega:
Se li assenta:
Se li recolza:
Cobreix a:
Farceix a:           014 F
S'entrega a:
S'assenta en:
Es recolza en:

=====
VIL.LA ROMANA DE CORBINS - Campanya d'Excavació de 1986
=====

Sector..... 01                   Ambit.....
Unitat Estratigràfica..... 050           :       ESTRAT
Color estrat..... MARRO
Consistència..... TOBA
Conservació.....
Factura/Tècnica.....
Comp. Geològica/Orgànica..

DESCRIPCIO:
CONTINGUT FORAT 014 G

INTERPRETACIO:

MATRIX:
Cobert per:           013
Farcit per:
Tallat per:
Se li entrega:
Se li assenta:
Se li recolza:
Cobreix a:
Farceix a:           014 G
S'entrega a:
S'assenta en:
Es recolza en:

=====
VIL.LA ROMANA DE CORBINS - Campanya d'Excavació de 1986
=====

Sector..... 01                   Ambit.....

Unitat Estratigràfica..... 051                   :           ESTRAT

-----
Color estrat..... MARRO
Consistència..... TOBA
Conservació.....
Factura/Tècnica.....
Comp. Geològica/Orgànica..

-----
DESCRIPCIO:

CONTINGUT FORAT 014 H

-----
INTERPRETACIO:

-----
MATRIX:

Cobert per:                   013
Farcit per:
Tallat per:
Se li entrega:
Se li assenta:
Se li recolza:
Cobreix a:
Farceix a:                   014 H
S'entrega a:
S'assenta en:
Es recolza en:

=====

VIL.LA ROMANA DE CORBINS - Campaña d'Excavació de 1986

=====

Sector..... 01                      Ambit.....

Unitat Estratigràfica..... 052                      :           ELEMENT

-----

Color estrat.....

Consistència.....

Conservació.....

Factura/Tècnica.....

Comp. Geològica/Orgànica..

-----

DESCRIPCIO:

POSSIBLE ACCES DE L'HABITACIO 01, PRACTICAT ENTRE ELS MURS  
006 I 007. ACCES FET SERVIR MENTRE S'UTILITZAVA EL PAVIMENT  
017.

-----

INTERPRETACIO:

-----

MATRIX:

Cobert per:                      013  
Farcit per:  
Tallat per:  
Se li entrega:  
Se li assenta:  
Se li recolza:  
Cobreix a:  
Farceix a:  
S'entrega a:  
S'assenta en:                    030  
Es recolza en:

=====
VIL.LA ROMANA DE CORBINS - Campanya d'Excavació de 1986
=====

Sector..... 01                   Ambit.....

Unitat Estratigràfica..... 053                   :           ELEMENT

Color estrat.....

Consistència..... DURA

Conservació.....

Factura/Tècnica.....

Comp. Geològica/Orgànica..

DESCRIPCIO:

POSSIBLE LLAR DE FORMA MOLT IRREGULAR.

INTERPRETACIO:

MATRIX:

Cobert per:           013
Farcit per:           020
Tallat per:
Se li entrega:
Se li assenta:
Se li recolza:
Cobreix a:
Farceix a:
S'entrega a:
S'assenta en:       026
Es recolza en:

=====
VIL.LA ROMANA DE CORBINS - Campanya d'Excavació de 1986
=====

Sector..... 01                   Ambit.....

Unitat Estratigràfica..... 054                   :           ELEMENT

Color estrat.....

Consistència.....

Conservació.....

Factura/Tècnica.....

Comp. Geològica/Orgànica..

DESCRIPCIO:

PAVIMENT COMPOST PER TERRA MOLT FLONJA 030. FUNCIONAVA AMB RELACIO A L'ACCES 042, ABANS D'AIXECAR ELS MURS 006 I 007.

INTERPRETACIO:

MATRIX:

Cobert per:           017
Farcit per:           030
Tallat per:
Se li entrega:
Se li assenta:
Se li recolza:
Cobreix a:           031
Farceix a:
S'entrega a:
S'assenta en:
Es recolza en:

=====
VIL.LA ROMANA DE CORBINS - Campanya d'Excavació de 1986
=====

Sector..... 01                   Ambit.....

Unitat Estratigràfica..... 055                   :           ELEMENT

- Color estrat.....
Consistència.....
Conservació.....
Factura/Tècnica.....
Comp. Geològica/Orgànica..

DESCRIPCIO:

RETALL PRACTICAT EN UN DELS CARREUS DEL MUR 004, A MENA DE
DINTELL DE PORTA. EN AQUEST RETALL S'HI TROBA CLAVAT UN FERRO
DE 23 CMS. DE LLARGADA QUE PODIA HAVER ACTUAT COM A BISAGRA
DE LA PORTA.

INTERPRETACIO:

MATRIX:

- Cobert per:                   013
Farcit per:
Tallat per:
Se li entrega:
Se li assenta:
Se li recolza:
Cobreix a:
Farceix a:
S'entrega a:
S'assenta en:
Es recolza en:



=====
VIL.LA ROMANA DE CORBINS - Campanya d'Excavació de 1986
=====

Sector..... 01                   Ambit.....

Unitat Estratigràfica..... 056                   :           ELEMENT

Color estrat..... ROJENC-VERMELLOS

Consistència..... DURES

Conservació.....

Factura/Tècnica.....

Comp. Geològica/Orgànica.. ARGILES

DESCRIPCIO:

ARGILES NATURALS.

INTERPRETACIO:

MATRIX:

Cobert per:

Farcit per:

Tallat per:

Se li entrega:

Se li assenta: 037

Se li recolza:

Cobreix a:

Farceix a:

S'entrega a:

S'assenta en:

Es recolza en:

=====

VIL.LA ROMANA DE CORBINS - Campanya d'Excavació de 1986

=====

Sector..... 01                      Ambit.....

Unitat Estratigràfica..... 057                      :                      ELEMENT

-----

Color estrat.....

Consistència.....

Conservació.....

Factura/Tècnica.....

Comp. Geològica/Orgànica..

-----

DESCRIPCIO:

MUR FORMAT PER TRES CARREUS, POSSIBLEMENT CONTINUACIO DEL MUR 037 I PODIA FORMAR ANGLE AMB EL MUR 012.

-----

INTERPRETACIO:

-----

MATRIX:

Cobert per:

Farcit per:

Tallat per:

Se li entrega:

Se li assenta:

Se li recolza:

Cobreix a:

Farceix a:

S'entrega a:

S'assenta en:

Es recolza en:

=====
VIL.LA ROMANA DE CORBINS - Campaña d'Excavació de 1986
=====

Sector..... 01                   Ambit.....

Unitat Estratigràfica..... 058                   :           ELEMENT

- Color estrat.....
Consistència.....
Conservació.....
Factura/Tècnica.....
Comp. Geològica/Orgànica..

DESCRIPCIO:

CARREU EXCAVAT L'ANY 1985 PARAL.LEL A 009.

INTERPRETACIO:

MATRIX:

- Cobert per:
Farcit per:
Tallat per:
Se li entrega:
Se li assenta:
Se li recolza:
Cobreix a:
Farceix a:
S'entrega a:
S'assenta en:
Es recolza en:

=====
VIL.LA ROMANA DE CORBINS - Campanya d'Excavació de 1986
=====

Sector..... 01                   Ambit.....

Unitat Estratigràfica..... 059                   :           ELEMENT

- Color estrat.....
Consistència.....
Conservació.....
Factura/Tècnica.....
Comp. Geològica/Orgànica..

DESCRIPCIO:

MUR QUE POSSIBLEMENT FORMA UNITAT AMB 008, S'ENTREGA A 003 I TALLA A 010, 011 I 038.

INTERPRETACIO:


MATRIX:

- Cobert per:
Farcit per:
Tallat per:
Se li entrega:
Se li assenta:
Se li recolza:
Cobreix a:
Farceix a:
S'entrega a:           003
S'assenta en:
Es recolza en:
Talla a:               010-011-038



Fotografia 1

Habitació 01. Aquest era l'apertorja d'aquest àmbit abans d'iniciar la seva excavació. El estrat que es veu és el número 017 excepte a la zona de la dreta, on encara hi han restes del superficial. A l'esquerra s'observa el mur 003 i, perpendicular a aquest, el 004 i 005.




Fotografia 1

Habitació 01. Aquest era l'aparença d'aquest àmbit abans d'iniciar la seva excavació. L'estrat que es veu es el número 013 excepte a la zona de la dreta on encara hi han restes del superficial. A l'esquerra s'aprecia el mur 003 i, perpendiculars a aquest, els 004 i 005.



Fotografia 2

Habitació 01. Visió igual a l'anterior però des de diferent angle. Al fons es pot apreciar el darrer mur de l'habitació 006/007. Prop del mur s'observen restes de les tegulae que caracteritzaven aquest tipus d'habitats.



Fotografia 2

Habitació 01. Visió igual a l'anterior però des de diferent angle. Al fons es pot apreciar el darrer mur de l'habitació 006/007. Prop del mur 005 s'observen restes de les tegulae que caracteritzaven aquest estrat d'abandó.





Fotografia 3

Habitació 01. Vista igual a l'entorn 01, però en s'aproxima, a la dreta, les marques de la colla d'obra, en continuar el ramp.




Fotografia 3

Habitació 01. Visió igual a l'anterior, però on s'aprecien, a la dreta, les marques de la rella fetes en conrear el camp.



Fotografia 4

Habitació 01 i 02. Vista des d'angle per formaven als murs 003 i 005, amb la porta que comunicava amb els altres. Aquesta porta va ésser tapada posteriorment (V. 042).



Fotografia 4

Habitació 01 i 02. Visió de l'angle que formaven els murs 003 i 005, amb la porta que comunicava ambdós àmbits. Aquesta porta va ésser tapada posteriorment (UE 042).



Fotografia 5.

Habitació 01 i 02. Mampara viciada que l'animador portà amb el mur 005 netejat. S'aprecia amb major detall el tapal de la porta temps després que es tingués construït el mur 005.



Fotografia 5

Habitació 01 i 02. Mateixa visió que l'anterior però amb el mur 005 netejat. S'aprecia amb major detall el tapat de la porta temps després que estigués funcionant el mur 005.





Fotografia 6

Habitació 01. Llar de fira (U.E. 017) situada al mur 006 feta amb tegulae verticals. Davant de la llar es comença a veure, per sota de l'U.E. 012 el paviment 012 sobre el qual s'assenta.



Fotografia 6


Habitació 01. Llar de foc (UE 018) adosada al mur 003 feta amb tegulae verticals. Davant de la llar es comença a veure, per sota de l'U.E. 013 el paviment 017 sobre el qual s'assenta.





Fotografia 7

Habitació 01. Llar 01b. Ignaf i 1 antel·la



Fotografia 7

Habitació 01. Llar 018. Igual a l'anterior.



Fotografia 8.

Habitació 01. Llar 016. Detall de les tegules que la delimiten.




Fotografia 8

Habitació 01. Llar 018. Detall de les tegulae que la delimiten.



#### Fotografia 9

Habitació 01. Vista normal amb un principi de detall (U.E. 055) efectuat en un dels seus costats, on s'aprecia un nou accés a l'habitació. A l'esquerra de l'edifici es pot observar l'apedrat 041.




Fotografia 9

Habitació 01. Vista del mur 004 on s'aprecia el retall (U.E. 055) efectuat en un dels seus carreus en acondicionar un nou accés a l'habitació. A nivell amb l'accés es pot observar l'empedrat 041.



Fotografia 10

Habitació 05. Enllosat 041 que s'ha adreçat al mur 004.  
Aquest enllosat ha estat utilitzat, sobretot, com a llar de foc.



Fotografia 10

Habitació 05. Enllosat 041 que es troba adosat al mur 004. Aquest enllosat ha estat utilitzat, adhuc, com a llar de foc.





Fotografia 11

Vista de conjunt de l'edifici 005. El primer terme és mur 005.




Fotografia 11

Vista de conjunt de l'habitació 01. En primer terme el mur 003.



Fotografia 12

Habitació 01. Detall del primer llindar a l'angle entre murs 005 i 006 corresponents a la Fase II. Al fons podem observar els dos murs corresponents a la Fase I i a la dreta el mur 007 i a l'esquerra el 004.



Fotografia 12

Habitació 01. Detall en primer terme de l'angle dels murs 005 i 006 corresponents a la Fase II. Al fons podem observar els dos murs corresponents a la Fase I; a la dreta el mur 003 i a l'esquerra el 004.



Fotografia 13

Habitació 02. Disposició del mur 011 i del mur 010 que en li adosa. En primer terme un tram del mur 005.



Fotografia 13


Habitació 02. Disposició del mur 011 i del mur 010 que se li adosa. En primer terme un tram del mur 003.





Fotografia 14

Habitació 04. Moment d'iniciar l'excavació dels estrats situats sota el superficial 002. Es aprecia la part superior de l'angle que formen els murs 007 i 024, corresponents a la Fase III. A la dreta de la fotografia el tram final del mur 003.



Fotografia 14


Habitació 04. Moment d'iniciar l'excavació dels estrats situats sota el superficial 002. S'aprecia la part superior de l'angle que formen els murs 008 i 024, corresponents a la Fase III. A la dreta de la fotografia el tram final del mur 003.





#### Fotografia 15

Habitació 04. S'hi veu "opus signatum" que s'entrevé entre murs 003 i 023. En capçal s'observa 003-023, se li assevera damunt. A la dreta es pot observar fins al mur 003, on hi ha tret un carrer per situar-hi el mur 025.




Fotografia 15

Habitació 04. Sòl en "opus signinum" que s'entrega als murs 003 i 023. En canvi la estructura 008/024 se li assenta damunt. A la dreta es pot observar com al mur 003 se li ha tret un carreu per situar-hi el mur 024.



Fotografia 16

Habitació 04. Angle forat dels murs 000 i 024, asserbant-se gairebé directament davant el 401 en "opus pignoneu".




Fotografia 16

Habitació 04. Angle format pels murs 008 i 024, assentat-se gairebé directament damunt el sòl en "opus signinum".



Fotografia 17

Habitació 04. Detall del mur 008, pràcticament adossat al mur 035 qui formaria, si es dubta, un altre límit de l'habitació.



Fotografia 17

Habitació 04. Detall del mur 008, pràcticament, adosat al mur 036 qui formaria, sens dubte, un dels límits de l'habitació.





Fotografia 18

Habitació 04. Detall del paviment en "opus signinum" on s'aprecia que revocava la part interior dels murs 003 i 023.



Fotografia 18

Habitació 04. Detall del paviment en "opus signinum" on s'aprecia que revocava la part inferior dels murs 003 i 023.



## BIBLIOGRAFIA

### ATLANTE 1985

AA.VV. Atlante delle forme ceramiche, 1985

### BARBERA-MATA 1978

J. Barberà i E. Mata. La Peña del Moro de Sant Just Desvern (Barcelona). Resum de les campanyes de 1972 a 1976, a Informació Arqueològica, nn. 27-28, maig desembre 1976.

### BARBERA et alii 1979

J. Barberà, E. Morral, E. Sanmartí. La Peña del Moro de Sant Just Desvern (Barcelona), a Quaderns de Treball, n. 1, 1979.

### BARBERA-SANMARTI 1978

J. Barberà i E. Sanmartí. El poblado ibérico de la Peña del Moro (Sant Just desvern, Barcelona), a Ampurias nn. 38-40, 1976-1978.

### BARBERA-SANMARTI 1982

J. Barberà, E. Sanmartí. Excavacions al poblado ibèric de la Peña del Moro, Sant Just Desvern. 1974-1975, 1980-1981 a Monografies Arqueològiques, 1982

### BELTRAN 1976-1978

M. Beltrán Lloris. Enterramientos infantiles en el poblado ibérico de la Romana (La Puebla de Híjar, Teruel). Ampurias, 38-40, 1976-1978

### BELTRAN 1985

M. Beltran Lloris. La arqueología urbana en Zaragoza, en Arqueología de las ciudades modernas superpuestas a las antiguas, Ministerio de Cultura (Madrid 1985)

### BENDALA 1979

M. Bendala Galán. Las religiones misteriosas en la España romana. Actas del Simposio: La religión romana en España (Madrid 1979)

ELIADE 1981

M. Eliade. Tratado de historia de las Religiones. Morfología y dinámica de lo sagrado. (Madrid 1981)

GERNET-BOULANGER 1970

L. Gernet i A. Boulanger. Le génie grec dans la religion. Paris 1970

GONZALEZ PEREZ 1982

J.R. González Pérez. Aproximación a la carta arqueológica del Segrià estricto. Tesis de Licenciatura inédita. Universitat Autònoma de Barcelona. Setembre de 1982.

LLADONOSA 1972

J. Lladonosa i Pujol. Història de Lleida. Tàrrrega 1972

LORENCIO-PUIG-JULIA 1987

Clara Lorencio, Ferran Puig i Manel Julià. Enterraments infantils a l'edifici Imperial de la Magdalena (Lleida). Jornades Internacionals d'Arqueologia romana, 1. Documents de Treball. (Granollers 1987).

MARI-MASCORT 1982

Ll.Mari i Sala, M.T.Mascort i Roca, J.Saumarti. La vil.la romana de Cantaperdius (Bellvis, La Noguera) a Bieda, vol. XLIII, 1982

MARI-MASCORT 1988a

Ll.Mari i Sala, M.T.Mascort i Roca. Una instal.lació industrial oleícola de l'època romana al municipi de Corbins (Segrià) a Recerques Terres de Ponent. IX, Tàrrrega 1988.

MARI-MASCORT 1988b

Ll.Mari i Sala, M.T.Mascort i Roca. Una instal.lació industrial oleícola de l'època romana al municipi de Corbins (Segrià) a 7è. Col.loqui Internacional d'Arqueologia de Puigcerdà 1986, Puigcerdà 1988.

MARI-MASCORT 1988c

Ll. Mari i Sala, M.T. Mascort i Roca. Una ofrena de fundació a la vil·la romana de Corbins (Segrià) a Recerques Terres de Ponent, IX, Tàrrrega 1988

PUIG I CADAFALCH 1934

J. Puig i Cadafalch. L'arquitectura romana a Catalunya. 1934.

PUIG-LAZARO 1986

Ferran Puig i Purificación Lázaro. Les excavacions a l'antic portal de la Magdalena. Noves dades sobre l'urbanisme antic a la ciutat de Lleida. Tribuna d'Arqueologia 1984-1985. Generalitat de Catalunya (Barcelona 1986)

SANMARTI 1984

Joan Sanmartí i Grego. Edificis sepulcrales dels Països Catalans, Aragó i Múrcia, a Fonaments, 4, 1984

SANMARTI-SANTACANA 1987

Joan Sanmartí i Grego, Joan Santacana. Un recinte cultural al poblat ibèric d'Alorda Park (Calafell, Baix Penedès), a Fonaments, 6, 1987, pàg. 157-169

VIL·LA ROMANA DE CORBINS (SEGRIA-LLEIDA)  
Memòria definitiva de la Campanya de 1986

**DOSSIER**

Planta 86/02.2 (General)

Secció 86/01.1 (Ambit 01 NE-SW)

Secció 86/02.1 (Ambit 01 NW-SE)

Alçat 85/01.1 (Mur 037)

Alçat 86/02.1 (Mur 003)

Alçat 86/03.1 (Mur 004)

Alçat 86/04.1 (Mur 005)

Alçat 86/05.1 (Mur 006/007)