



Generalitat de Catalunya
Departament de Cultura i Mitjans de Comunicació
Direcció General del Patrimoni Cultural
Servei d'Arqueologia i Paleontologia
Biblioteca del Patrimoni Cultural

4435

Excavació arqueològica Castell de Ciutadilla

Sonia Pascual Garcia



Avis legal

Aquesta obra està subjecta a una llicència Reconeixement-NoComercial-SenseObresDerivades 2.5 de Creative Commons. Se'n permet la reproducció, distribució i comunicació pública sempre que se'n citi el titular dels drets i no se'n faci un ús comercial. No es pot alterar, modificar o generar una obra derivada a partir d'aquesta obra. La llicència completa es pot consultar a <http://creativecommons.org/licenses/by-nc-sa/2.5/es/legalcode.ca>.

Index

Introducció	p. 2
Descripció	p. 3
Estudis i intervencions realitzades al Castell de Ciutadilla	p. 4
Metodologia	p. 6
Seqüència estratigràfica	p. 8
Valoració del material	p. 17
Diacronia del jaciment	p. 23
Conclusions	p. 35
Bibliografia	p. 37
Dibuixos de materials	p. 40
Planimetries	p. 61
Fotografies	p. 112
Relació d'unitats estratigràfiques i d'estructures	p. 136
Inventari de materials	p. 319



INTRODUCCIÓ

La quarta campanya d'intervenció al Castell de Ciutadilla es va dur a terme entre els dies 2 d'octubre fins al 31 de desembre del 2000.

L'excavació ha estat realitzada pel Servei d'Arqueologia de la Fundació Pública Institut d'Estudis Ilerdencs de la Diputació de Lleida, actuant com a promotor el Consell Comarcal de l'Urgell, mitjançant un pla d'ocupació del Departament de Treball.

Els treballs han comptat amb un equip d'excavació compost pels auxiliars: Lluís Agea, Francisco Asensio, Santiago Oms, Minerva Soler, Albert Martínez, Josep Gastón, Nathalie Salazar i Anna Colet; els arqueòlegs ajudants Ares Vidal i Alfons Prada; el delineant Angel Rodríguez; l'historiador J. Eusebi García i l'arqueòloga Sonia Pascual, que ha dirigit l'excavació i signa la present memòria.

Cal fer constar la col·laboració del Museu Comarcal de l'Urgell facilitant-nos la infraestructura del museu i en especial a Oriol Saula, arqueòleg i conservador del Museu, pel recolzament científic.

Destacar la participació de Joan Ramon González, responsable del Servei d'Arqueologia, en la supervisió del treball de camp i de laboratori; de Josep Medina en el recolzament dels temes informàtics i d'inventari. Per altra banda també vam comptar amb la col·laboració de Josep Ignasi Rodríguez, responsable del Servei d'Audiovisuals, en la documentació fotogràfica.

Igualment cal reconèixer al Patronat del Castell de Ciutadilla i a l'Ajuntament de dit municipi l'esforç i empenta per conservar aquest monument i el recolzament de les nostres tasques d'investigació històrica.

Així mateix, l'agraïment a l'alcalde de Ciutadilla, Josep Maria Vives, i en general a tots els veïns del poble, que han manifestat des de l'inici gran admiració pel seu patrimoni i, ens han facilitat, en tot moment, les eines escaients pel desenvolupament de la nostra feina.

SITUACIÓ

El Castell de Ciutadilla es troba situat al terme municipal de Ciutadilla, dominant la població des de l'est, a la Comarca de l'Urgell (Lleida), en un turó a la riba esquerra del Riu Corb, entre Nalec i Guimerà.

L'edificació té una posició estratègica, quedant protegida per les depressions del riu Corb i del Barranc del Boixeró.



La banda oriental del castell és la part més accessible i per aquest motiu es va construir un gran fossat per defensar-ho.

A tres-cents metres del castell, en direcció est, hi ha una estructura circular. Aquesta s'havia interpretat com una torre de guaita (BOLÒS I MASCLANS 1997, 526) però recents estudis demostren que es tracta d'un molí de vent construït al S.XVI (GONZÁLEZ PÉREZ et al. 1997a i b).

Coordenades:

31TCG452028

Servicio Cartográfico del Ejército.

Sèrie L. E:1/50.000

Full 33-15 (389)"Tàrraga"

1era. edició. Madrid, 1983.

DESCRIPCIÓ

El Castell de Ciutadilla té orígens al segle XI. Tot i que, de la primera construcció no es coneix cap estructura, al sector nord-occidental hi ha restes d'una torre rectangular que sembla ser la construcció més antiga.

La torre, modificada posteriorment, encara permet observar finestres d'estil gòtic.

La major part de la construcció data de finals del segle XV i principis del XVI, quan l'antiga fortalesa perd la funció defensiva i passa a convertir-se en un edifici renaixentista.

Encara que patirà aquesta modificació arquitectònica, les noves construccions, recorden elements medievals com els amples murs i la torre situada a l'angle sudest del conjunt.

De l'època renaixentista es conserven dues entrades, una situada al nord, junt a la torre primitiva, que donaria accés al castell, i una altra al sud, per accedir-hi a les estructures residencials. Aquesta última es tractava d'una porta adovellada flanquejada per dues torres rectangulars, des d'on s'accedia a una pati, que distribuïa les dependències al seu voltant.

A l'ala oriental del pati hi ha un conjunt habitacional on encara podem observar alguns murs de les tres plantes de l'edificació. Al nord, dues escales comunicaven aquest nivell amb el primer pis i amb la planta baixa. La primera es tractava d'una escala renaixentista que va ser espoliada a l'època contemporània.



L'altra, accedia a un celler existent sota una sala d'arcs diafragma, la coberta de la qual va ser restaurada durant la segona meitat del segle XX.

La banda occidental del pati, a la planta baixa, està presidida per una dependència amb arcs transversals de mig punt i d'altres apuntats i, al nord, una de les torres d'època medieval.

A la part superior dels murs es pot observar un sistema de canalitzacions que recollien l'aigua de la pluja i la desviava a una cisterna situada al subsòl de l'angle nordoest del pati.

Una gran torre rectangular domina l'espai residencial des del sud-est del conjunt. L'estructura té tres plantes amb finestres renaixentistes, construïdes a sobre d'una planta inferior. L'últim cos de la torre és una terrassa, rodejada d'un parapet amb espitlleres.

El castell queda protegit pel costat oriental per una gran fossat que a l'època contemporània es va compartimentar en diferents àmbits per adaptar-lo a les necessitats agropecuàries.

L'abandonament i el mal estat dels murs van propiciar l'inici de l'enderrocament de la construcció al 1908. Posteriorment van anar caient les diferents estructures i molts elements arquitectònics van desaparèixer degut a l'espoli.

ESTUDIS I INTERVENCIONS REALITZADES AL CASTELL DE CIUTADILLA

En 1965 es realitza un primer pas en l'estudi del Castell de Ciutadilla recollint, per primera vegada, la descripció de l'edifici (MONREAL I PIQUER 1965).

No seria fins a les acaballes dels setanta quan tenim una aproximació documental del castell, estudi on queda manifestat l'any d'inici dels enderrocaments, al 1908 (CATALÀ ROCA 1979, 1012).

Posteriorment, hi ha dues aportacions, fonamentals per l'estudi de l'edificació. Per una banda s'amplia el recull arxivístic destacant un document que indica l'existència del castell al 1038, diferents reformes arquitectòniques efectuades a l'edifici a l'alta edat mitjana i es fa referència a una capella que al 1515 estava en funcionament.

Una segona aportació va ser la genealogia, des de Guerau de Guimerà fins a Mercè de Sentmenat (marquesa del castell al moment de la investigació)(PIQUER I JOVER 1982).

Malgrat l'abandonament que va patir l'edifici, i després d'iniciatives portades a terme pels veïns del poble de Ciutadilla, com l'apertura d'un accés fins al castell o la neteja de la vegetació per poder-se fer visitable (GURRI SERRA 1971), a la dècada dels setanta van haver-hi dos avenços importants: l'elaboració de la planta de l'edifici per l'arquitecte Daniel Gelabert (treball fins aleshores inexistent) i



el desenvolupament d'una primera intervenció de restauració, on es va cobrir el sostre la habitació nord-est. Tot i la bona intenció de protegir les estructures, el resultat de l'obra final podria qüestionar-se si va assolir els objectius inicials, ja que permet l'entrada de l'aigua de les pluges i es va construir amb unes cotes que no respectaven les de la coberta original.

Caldria destacar durant aquesta dècada, un gran forat d'espoliació efectuat al nord-est del celler, amb la intenció de trobar un túnel que comunicés el castell amb el poble de Ciutadilla.

Posteriorment, en una segona intervenció es va consolidar la base de la torre sud-oriental, amb una biga de ferro per sota de la porta d'entrada, i es van tancar diferents cambres accessibles (l'habitació nord-oriental, el celler i el cup de vi).

Al 1995 va haver-hi una intervenció provisional per protegir l'edifici fins al desenvolupament d'un futur projecte de restauració. Realitzat pel constructor Josep Terés, es van construir pilans de maó per assegurar arcs, portes i finestres del castell. Per altra banda es va traslladar la porta metàl·lica a l'inici del camí, al costat del mur de l'espai acondicionat com a fossat (GONZÁLEZ 1997, 46).

Aquesta intervenció va realitzar-se juntament amb la primera actuació arqueològica. Es va efectuar un camp de treball organitzat per l'institut de la Joventut a instàncies del Consell Comarcal de l'Urgell. La direcció tècnica la van portar Josep Medina i Joan Ramon González, membres del Servei d'Arqueologia de l'IEI. Es van realitzar tres tasques importants; la neteja de la vegetació del sector acondicionat com a fossat: la intervenció a la banda sud-occidental d'aquest, on es va documentar el mur d'entrada a les compartimentacions que van colmar l'element defensiu (on hi haurien les pallisses i quadres) i, es van classificar els elements arquitectònics de diferents llocs del castell, bàsicament de dins de la habitació nord-oriental, traslladant a la banda occidental del pati les que corresponien a elements arquitectònics (GONZÁLEZ PÉREZ 1995, 70 i 181; MEDINA MORALES I GONZÁLEZ PÉREZ 1996).

Actualment, una de les línies d'actuació del Servei d'Arqueologia de l'IEI és la castellologia. Dins d'aquesta línia s'ha desenvolupant un projecte d'investigació: "la coexistència de dos móns diferents. El cas de les fortificacions de l'alta edat mitjana".

La segona fase d'intervenció arqueològica, dins d'aquesta línia de recerca, s'ha emmarcat dins d'un projecte de recuperació i restauració del castell, en la primera fase, de la torre situada al extrem sud-oriental, construint una passarel·la que possibilités arribar a dit monument.



Els resultats més destacables de les intervencions arqueològiques efectuades fins al moment¹, van ser la documentació de restes de la fortificació originària, com l'aparició del fossat defensiu, o testimonis de l'edifici del segle XIV-XV, del que es van documentar, a la cantonada nord-est, una àmplia zona de treball en època medieval i, a la banda sudoest, una zona de funcionament indeterminat; els resultats de reformes efectuades al segle XVI, com la construcció d'una capella, de la qual teníem constància als documents, permetent-nos determinar les característiques formals de l'espai, i l'ampliació del castell amb la planta que ens arribat fins a l'actualitat; la constatació d'un segon moment de reformes arquitectòniques als segles XVII i XVIII, i, per últim, s'ha pogut corroborar l'existència al turó de Ciutadilla d'un jaciment de la Primera Edat del Ferro.

Per altra banda, les actuacions confirmen una evolució freqüent en la resta dels castells: una primera fase, corresponent al període medieval, alterada per les reformes renaixentistes, amb les que es passava d'una edificació de caràcter defensiu a una zona residencial. I finalment, quan el castell queda habitat pels masovers, trobant-se un canvi funcional passant a produir i controlar una economia agropecuària (PASCUAL GARCIA 2001a, 2001b i 2003)

METODOLOGIA

La metodologia emprada va ser la d'excavació en extensió fins a arribar a nivells més amplis d'ocupació.

Per la recollida i tractament de les dades arqueològiques s'ha emprat la base de dades denominada Arqueodada. Es tracta de la que utilitza el Servei d'Arqueologia de l'IEI per registrar exhaustivament la informació existent i/o localitzada als diferents jaciments on treballa.

S'ha treballat amb fitxes d'inventari d'unitats estratigràfiques on s'identifica la UE i es descriu, tant a nivell físic com la seqüència estratigràfica, finalitzant amb l'interpretació (física i cronològica).

Les unitats poden identificar-se com a unitats individuals, o bé un conjunt de UUEE pot identificar-se com un fet estructural.

¹ La segona fase d'intervencions arqueològiques al Castell de Ciutadilla es va iniciar al 1998, efectuant-se, fins al moment tres campanyes; 1998-1999, 1999-2000 i 2000-2001, de la que es present aquest estudi.



La zona d'investigació es distribuirà aprofitant les delimitacions arquitectòniques i les comunicacions entre els diferents espais en àrees, sectors i àmbits.

Les àrees eren les subdivisions majors, s'han diferenciat dues:

Àrea 1. Espai residencial i el fossat.

Àrea 2. Zona exterior al castell.

Les àrees quedaven subdividides en sectors. A l'àrea 1, s'han distingit 8 sectors:

Sector 1. Fossat oriental del castell.

Sector 2. Pati de l'edificació.

Sector 3. Torre situada a l'angle sudest.

Sector 4. Conjunt d'habitacions situades a l'ala oriental de l'edificació.

Sector 5. Dependència situada al norddest del recinte.

Sector 6. Torre rectangular situada al norddest de l'edifici.

Sector 7. Ala oest, situada al nivell soterrani del castell.

Sector 8. Dependència situada al suddest del pati. Al costat de la torre oriental que flanquejava l'entrada.

Sector 9. Banda est del castell, a l'exterior de l'espai adaptat com a fossat.

Sector 10. Zona nord del turó, a l'exterior del conjunt residencial.

Sector 11. Banda oest del turó, a l'exterior del castell.

Sector 12. Espai situat al sud del turó, a l'exterior de l'edifici residencial.

Sector 13. Conjunt de dos espais situats al norddest de l'edifici, a l'est de la torre.

Degut a necessitats de la intervenció, el sector 6, documentat a les anteriors campanyes com el conjunt de tres espais situats al norddest de l'edifici, s'ha modificat durant la present actuació. Dins d'aquest s'han diferenciat dues zones que han portat a individualitzar-les en dos sectors: el sector 6, corresponent a la torre d'època medieval situada a ponent, i, el sector 13, a l'est de l'anterior, format pels altres dos espais comentats.

Cada sector es va subdividir en unitats més petites, denominades àmbits, caracteritzats per estar delimitats per algun tipus d'estructura murària.

A la quarta campanya d'intervencions arqueològiques es va procedir a l'excavació als sectors 1 i 13.



Es va continuar la intervenció en extensió a l'àmbit 3, on a la campanya 99-00 es van efectuar dos sondejors, S-1, realitzat a la banda nord de l'àmbit, i, S-2, al centre, i s'encetà l'actuació del sector 13 amb la intervenció de l'àmbit 28.

SEQÜÈNCIA ESTRATIGRÀFICA

SECTOR 1

ÀMBIT 3

L'àmbit 3 correspon a l'espai situat al nord del sector 1, delimitat pels murs nord, UE 1016; est, UE 1017; sudoest, UE 1019; nordoest, 1103, i sud, 1028².

Les cales efectuat durant la campanya 99-00 a l'àmbit, van precedir a l'excavació en extensió. Una vegada extrets els nivells d'acumulació superficials i, havent-se netejat la vegetació creada durant l'interval entre les dues campanyes, es van posar al descobert una sèrie d'estructures al sud.

Al sudoest, recolzat a l'estructura de planta circular que fonamentava la torre, es descobreix un mur amb orientació est-oest (UE1105). Aquest correspon a una construcció de dimensions de 480 cm de llargada i una amplada de 60 cm., de la que només s'han conservat les primeres fileres paramentals. El parament estava format per pedres irregulars de tamany mitjà, de litologia calcària, combinada amb alguna de formació grissosa, sense cap tipus de lligam entre elles.

Recolzant-se a l'estructura comentada, s'observa un altre mur (UE 1107), de les mateixes característiques constructives que l'anterior. Amb orientació nord-sud, només hem pogut documentar 50 cm de llargada, atès que, com tractarem més endavant, va ser tallat per la rasa de fonamentació del mur sud de l'àmbit.

Els únics estrats de funcionament dels murs es van localitzar molt puntualment al sud (UUEE 1137 i 1138). El primer d'aquests, corresponia a un estrat de terra i pedres de petit tamany que cobria a un segon (UE 1137), de textura argilosa, caracteritzat per tenir molts carbons. Els dos estrats, així com les estructures a les que es recolzaven (UUEE 1105 i 1107), van ser tallats per la rasa de fonamentació del

² Els murs 1019 i 1028, corresponents a les delimitacions oest i sud de l'àmbit 3, són unitats estratigràfiques de la segona campanya d'intervenció.



mur sud (UE 1147) i per dos retalls circular, paral·lels al mur anterior: el primer, situat al centre (UE 1145) i el segon, a l'oest (UE 1140).

Del primer, de diàmetre corresponent a 0,30 m i una fondària de 10 cm, s'han documentat unes falques de pedra (UE 1144), recolzades a la paret, i la colmatació, amb un farciment de terra (UE 1143).

A diferència de l'anterior, el segon retall era de majors dimensions (diàmetre de 42 cm i fondària de 12 cm) i no es va conservar cap falca al seu interior, on es va abocar l'estrat UE 1139.

Les dues estructures muràries tractades anteriorment, es construeixen a sobre d'un abocament de pedres i terra (UE 1155), localitzat al sud, que cobreix un nivell de morter (UE 1153) de cotes molt planes i d'una potència que oscil·lava entre els 2 i 5 cm.

Cobert per l'estrat anterior, apareix un abocament de pedres molt heterogeni (UE 1148) que es va igualar amb un nivell situat al nord (UE 1057). Les dues unitats estaven separades físicament per l'excavació d'una cala, efectuada durant la campanya 99-00, al centre de l'àmbit, on es va documentar l'abocament, amb la UE 1052.

L'abocament era cobert, al nord, per dos estrats (UE 1156 i 1158) que es recolzaven en un mur MR-77 que començava a sortir a la llum. El primer, correspon a un nivell molt pla, amb molta quantitat de restes d'elements de construcció residuals (morter, pedres, i restes de guix, entre d'altres), que cobria al segon, corresponent a un nivell de morter.

Al costat nord, l'aparició d'aquest mur (UE 1078), que orientat d'est a oest i fet amb pedres calcàries de tamany mitjà i gran, tenia unes mides corresponents a 9,50 m de llargada i 60 cm d'amplada, va crear una nova distribució espacial de l'àmbit, fet que, metodològicament, ens va condicionar a recollir l'estratigrafia d'aquest com subàmbit 1, el qual serà tractat amb deteniment posteriorment. El MR-77 presenta dos accessos cap a l'interior del subàmbit 1: el primer, a 3,10 m del mur oest, i el segon, a 20 cm del mur est.

Els estrats comentats cobreixen un abocament (UE 1165) on es va tallar per la rasa de fonamentació del MR-77, per la construcció del subàmbit.

Al sud de l'àmbit, una vegada excavat l'estrat UE 1148, apareix un altre abocament (UE 1161), on es documenta un retall de planta circular (UE 1160), de diàmetre de 50 cm i fondària de 34 cm, farcit per un rebliment de terra (UE 1159). A sobre del mateix estrat, però al centre, localitzem una



estructura de planta rectangular, de dimensions de 150 cm de llargada i 70 cm d'amplada, feta amb pedres calcàries sense cap tipus de lligam (UE 1162). Es tracta d'una base construïda a sobre de dos nivells argilencs (UUEE 1168 i 1169).

A la banda central i sud apareixen les unitats estratigràfiques 1170, 1174 i 1175, corresponents a abocaments que no s'estenen per tot l'àmbit. Cobert per l'estrat UE 1161, es localitza un abocament d'argiles amb pedres petites i restes de carbons (UE 1170), que cobreix a un altre estrat (UE 1174) de textura molt llimosa amb terra i cendres. L'excavació d'aquest va donar pas a l'aparició de l'UE 1175, corresponent a un abocament molt heterogeni de pedres i material constructiu residual (restes de morter, de teules i, maons, entre d'altres).

Aquest últim es presenta cobrint a un abocament (UE 1176) d'argiles i marges que vam poder documentar a tota l'extensió de l'àmbit, naturalment, igual que els comentats anteriorment, van ser excavats en la part corresponent de cala efectuada la campanya anterior i, per la banda nord va ser tallat per la construcció del subàmbit, amb la rasa de fonamentació del MR-77. Cobert per aquest estrat, trobem un abocament de pedres (UE 1177), generalment, de tamany petit i irregular, tot i que, també van aparèixer molts elements petris treballats de gran tamany, que haurien format part d'antigues construccions. Cobert per aquest, a la banda occidental de l'àmbit apareix un abocament argilenc (UE 1178) que estava per sobre de la unitat estratigràfica 1180. Les condicions d'aquest últim, essent un nivell amb certa pendent cap al nord, fa que pel costat septentrional trobem varis abocaments que apareixen cobrint-lo, intentant corregir la pendent comentada (UUEE 1209, 1210, 1211 i 1212). Tots ells van estat afectats per la construcció del mur nord, essent retallats per la rasa de fonamentació d'aquest (UE 1208). La rasa, d'amplada que oscil·la entre els 15 i 20 cm, quedava reblerta per una farciment de terra molt heterogeni documentat com a unitat estratigràfica 1204.

Al centre de l'àmbit observem com, un altre abocament de pedres, l'UE 1180 es recolza a l'estructura documentada a la cala efectuada durant la campanya anterior (UE1055). Aquesta estava formada per un conjunt de carreus calcaris, disposats alineats sense cap lligam, de dimensions corresponents a 165cm, pel sud i a la banda nord tenia 120cm d'amplada.

Aquest element es presenta a sobre d'un altre nivell, també de pedres (UE 1081), que es cobert per la unitat anterior UE 1180.



SUBÀMBIT 1

Tal i com hem descrit anteriorment, la seqüència estratigràfica canvia substancialment a partir de l'estrat 1165, moment en el que a la part nord, els estrats (UUEE 1148, 1165, 1176 i 1177) comencen a aparèixer seccionats per la construcció del subàmbit. La rasa de fonamentació correspondria a un gran rebaix efectuat a un espai de 42,45 m². Recolzat a la paret sud d'aquest espai es va construir la fonamentació (UE 1108) de del mur sud del subàmbit (MR-77).

Als laterals d'aquesta, recolzant-se als límits muraris per l'est i l'oest de l'àmbit 3, es construeixen uns murs (UUEE 1194, corresponent al mur situat a l'oest, i 1195, al situat a l'est), que funcionant com a pilars, recolzen una arcada amb la que s'aconsegueix una repartició de forces més equitativa, distribuïnt la força transmesa pel mur, a tota la fonamentació.

Al parament del mur MR-77 (UE 1078) es localitzen dos accessos cap a l'interior del subàmbit (unitats estratigràfiques 1188 i 1193). D'aquests només s'han conservat les primeres fileres on s'observen els inicis dels muntants (UUEE 1185, 1187, 1189 i 1192), els llindars (UUEE 1186, 1190 i 1191) i les pollegueres des d'on s'articulaven les portes (unitats estratigràfiques: 1196, 1197 i 1199). L'estratigrafia vertical de l'accés occidental ens indica una reforma posterior amb l'element petri (UE 1166) que, funcionant com a muntant oest de l'accés, redueix l'entrada al subàmbit.

Al seu interior es van documentar uns abocaments (1077 i 1080) destacats per contenir abundant material constructiu. Mentre que, al primer, es ressaltava l'abundància de teules, rajoles i morter, al segon, cobert per l'anterior, predominaven les rajoles.

L'excavació d'aquest va posar al descobert un nivell (UE 1081) que es recolzava a un pilar, que començava a sortir a la llum, al centre de l'àmbit. Documentat amb la UE 1117, corresponia a una estructura de planta quadrada, de 75x75 cm, feta amb pedres de litologia calcària, aparell regular i lligades per morter.

A sobre de l'estrat apareixien una pica i un conjunt petri (UE 1116), format per dues pedres calcàries recolzades a l'obertura deixada per l'accés occidental. La pica (UE 1115), feta d'un bloc de pedra calcària, tenia unes dimensions de 130 cm de llargada i 45 cm d'amplada, i de fondària interior de 14 cm.



Recolzant-se a totes les estructures muràries que delimiten el subàmbit i al pilar central, trobem un conjunt de dos abocaments de terra (UE 1118 i 1120). Tot i que la composició d'aquest és la mateixa, el segon, difereix del primer, pel que és cobert, per tenir carbons, cendres, guix i moltes concentracions de marges abocades, juntament amb elements com teules, maons, pedres i morter, que si que es troben presents en l'anterior.

L'excavació de UE 1120 va treure a la llum un mur (UE 1119) situat al costat oriental del subàmbit amb orientació nord-sud. Corresponia a una estructura murària de dimensions de 470 cm de llarg i 70 cm d'amplada, de litologia calcària i aparell de irregular, sense cap tipus de lligam. Aquesta ens marca una primera fase on observem una compartimentació a la banda occidental a partir de la qual s'ha recollit l'estratigrafia emmarcada en la creació d'un nou espai on conviuen dos subàmbits, subàmbit 2, corresponent al situat al centre i oest, delimitat pels murs (nord, sud i oest), i el deixat al lateral oriental, subàmbit 3, (delimitat pels murs nord, sud i est).

SUBÀMBIT 2

El subàmbit 2 correspon a l'espai de 30,3 m² situat al nord de l'àmbit 3, enmarcat pels murs nord, sud i oest.

Cobert per l'abocament documentat amb la UE 1120, estrat que correspon al subàmbit 1, apareix un nivell de terra amb algunes pedres de petit tamany (UE 1124), a sobre del qual es construeix el pilar, tractat anteriorment. Aquest estrat cobreix a tres abocaments que funcionen pujant la cota del rebaix efectuat per la construcció de l'espai (UUEE 1201, 1202 i 1203), adaptant-lo pel seu funcionament.

SUBÀMBIT 3

El subàmbit descrit a continuació és un espai de 9 m² situat al lateral nord-oriental, que queda emmarcat pels murs nord, sud i est. Els últims nivells conservats al subàmbit són uns abocaments on apareix molt material constructiu (UUEE 1121 i 1122); el primer, un abocament de rajoles quadrangulares que es recolza al mur nord, cobreix al segon, que correspon a un estrat compost de terra on, diferint de l'estrat anterior, es localitzen algunes teules fragmentades.

Els dos estrats estan cobrint a un nivell pla (UE 1123) de textura homogènia, amb carbons i guix, a sota del qual van aparèixer una sèrie de nivells molt heterogenis (unitats estratigràfiques: 1125, 1126, 1127, 1128 i 1129) que, com també hem pogut observar al subàmbit 2, pujaven la cota de l'espai per



adaptar-ho al seu funcionament. El primer corresponia a un abocament de pedres i terra molt argilosa, que cobria a un segon (UE 1126), caracteritzat per la textura, molt més compactada que l'anterior, i per tenir gran concentració de marges abocades. Aquest últim, quedava al damunt d'un tercer, UE 1127, que corresponia a un abocament petri que cobria un estrat de terra amb pedres, carbons i guix (UE 1128). Per finalitzar, un cop es va excavar, va aparèixer l'últim estrat documentat al subàmbit, l'UE 1129, què, amb característiques similars a l'anterior, també tenia teules i morter.

SECTOR 13

ÀMBIT 28

El sector descrit a continuació correspon a una dependència de 45,26 m², situada al nordoest del pati, delimitada pels murs nord (UE 13061), sud (UE 13056), est (UE 13057) i oest (UE 13058).

Una vegada extreta l'acumulació dels nivells superficials que s'estenien per l'àmbit, es va posar al descobert restes d'un enllosat, molt deteriorat, que s'havia conservat a la banda central i oriental de la dependència (UE 13004). El continu deteriorament de la pavimentació va fer que, a diferents zones, es localitzessin conjunts de rajoles (UE 13002) que cobrien a les lloses.

Les lloses, generalment rectangulars, tot i que es combinaven amb d'altres quadrades, cobrien uns nivells de preparació: un estrat d'argiles i, un altre, de morter (UE 13005 i 13009), cobrien a un tercer, de terra amb grans concentracions de marges abocades (UE 13008). Aquest últim, és tallat per la rasa de fonamentació (UE13019) del mur oest.

SUBÀMBIT 4

El fet que l'estrat UE 13008 es recolzi als murs sud i est de l'àmbit, ens fan modificar la numeració atribuïble, donat que se'ns delimita un nou espai de funcionament, anterior a la construcció del mur oest, que hem documentat com a subàmbit 4. A jutjar per un estudi paramental, sembla que correspondria a un espai delimitat pels murs comentats (murs nord, sud i est), juntament amb el mur oest de l'àmbit situat a ponent del descrit. No obstant, caldria esperar als resultat de la intervenció a l'àmbit annex per poder-ho confirmar.



Cobert per l'estrat anterior apareixen els nivells:UUEE 13010, 13011, 13012, 13029 i 13030. El primer, correspon a un nivell de terra amb moltes pedres, de petit tamany, juntament amb d'altres elements, com graves, carbons, cendres i morter, que s'estenia per tot el subàmbit. Cobert per aquest apareixien dues boçades: al nord, un nivell de terra amb guix (UE 13011), i al sud, un abocament de morter, UE 13012. Amb l'excavació d'aquest últim van aparèixer al sud del subàmbit, dues boçades més: un estrat de graves amb morter i, un altre, d'argiles (UUEE 13030 i 1329)

Aquest conjunt s'estrats es recolzaven als murs anteriors (sud i est), i a un mur que començava a sortir, al centre de l'àmbit (UE 13018). Aquest fet, tal i com tractarem més endavant, serà indicador d'una seqüència temporal molt ajustada, entre les construccions dels murs comentats.

SUBÀMBIT 5

L'estratigrafia posterior, recolzada al mur nord, on s'observa que els nivells han sigut retallats per les rases de fonamentació dels murs sud i est (UUEE 13021 i 13059), ens dissenya un nou espai de funcionament (subàmbit 5) que hem pogut documentar parcialment, del que hem recuperat una superfície de 21,7 m².

El mur UE 13018, orientat d'est a oest i d'aparell irregular, fet amb pedres calcàries lligades amb morter, dividia l'àmbit en dues zones: al nord, apareix l'extradós de la volta (UE 13006) d'una estança, situada a la planta baixa, al sud, observem que es posen al descobert dos nivells d'ocupació: les UUEE 13014 i 13015. Mentre que el primer correspon a un estrat d'argamassa, conservat parcialment al centre i als laterals, el segon, és un nivell de terra, amb carbons i marges. Aquest últim, correspon al primer nivell del subàmbit, donat que el nivell que cobreix (UE 13023) està retallat per la rasa de fonamentació del mur nord (UE 13033). En aquest moviment constructiu es va aterrar el nord del subàmbit i es va bastir una dependència a la planta baixa de l'edifici.

SUBÀMBIT 6

Així doncs, l'estratigrafia recuperada ens marca un nou espai (subàmbit 6), on els estrats estan tallats per les rases de fonamentació de les estructures muràries que delimiten l'àmbit.



Se'ns dibuixa un espai que hem pogut recuperar parcialment del que, fins al moment³, no hem pogut documentar cap estructura que el limités.

L'últim estrat conservat al subàmbit correspon a la unitat estratigràfica 13023. Es tracta d'un nivell, de textura molt argilosa amb cendres i restes de morter, caracteritzat per tenir una superfície molt homogènia i plana. Al nord-est, l'estrat es retallat per UE 13034 que, posteriorment, va ser seccionat per la rasa de fonamentació dels murs nord i est. Com a resultats d'aquestes construccions, només es conserva la part occidental del retall, fet que dificulta la identificació de la planta original, la qual sembla haver estat el·líptica.

Excavat l'estrat comentat, es posen al descobert una sèrie de nivells estratigràfics: 13024, 13025, 13027 i 13036.

Per tota la superfície del subàmbit es manifesten les restes d'una pavimentació d'argamassa (UE 13025) que hem pogut documentar a partir de diferents taques, que cobrien un estrat de terra amb guix (UE 13024), a l'est del qual es va retallar una estructura circular (UE 13038).

Al sud, aquests nivells són coberts per un abocament de terra (UE 13027) de textura argilènca, amb pedres, restes de morter, carbons i cendres. Al costat oriental s'observa un rebliment: l'UE 13036, que farcia una estructura negativa: 13038, seccionada per la rasa de fonamentació del mur est i pel retall descrit anteriorment, UE 13034.

Les restes conservades del retall corresponen a la part occidental d'un negatiu, del què s'han conservat uns 120 cm de llargada x 60 cm d'amplada. La planta té els dos angles arrodonits i, a jutjar per les dades comentades, sembla que podria correspondre a una estructura de planta rectangular, o bé, quadrangular.

³ El bruscat impacte de les reformes efectuades a les acaballes del segle XV i durant l'època moderna, també queda manifestat al nord-oest del castell, a l'àmbit que ens ocupa. Aquest fet posa de manifest una gran dificultat per donar continuïtat a l'estratigrafia, d'època medieval, recuperada al subàmbit, donat que, mentre que la intervenció efectuada a l'estança annex, situada a l'oest, podria ampliar els coneixements d'aquesta fase, pel costat oriental els testimonis es van perdre amb la construcció de l'escala que comunica amb la planta baixa de l'edifici renaixentista.



Coberts per la unitat estratigràfica 13024, apareixen una sèrie de nivells: 13035, 13037, 13040, 13042, 13044, 13045 i 13046.

Al nord, tallat per la rasa de fonamentació del mur (UE 13018) apareix un abocament de pedres (UE 13040). Es tracta d'un conjunt d'elements petris de gran tamany, d'entre els quals, molts d'ells presentaven alguna cara treballada, fet indicatiu d'haver format part d'una estructura anterior.

A la banda occidental del subàmbit, tallat per les unitats negatives: 13034, 13038 i 13033, es posa de manifest un nivell de morter (UE 13037), que juntament amb l'abocament de pedres comentat, cobrien un estrat d'utilització. Aquest estava format per les unitats estratigràfiques: 13042, 13044, 14045 i 13046, que van ser individualitzades per la seva heterogeneïtat, considerant que podien correspondre a nivells diferents. Es tracta d'un nivell estès per tot el subàmbit, excepte al sud-est on es retalla una estructura circular (UE 13043), de dimensions corresponents a 120 cm de diàmetre i una fondària de 50 cm. Aquesta va ser farcida per un estrat de terra i un abocament de morter (UE 13039 i 13035).

Un cop excavats aquests nivells, surt a la llum l'estrat (UE 13054). Tot i que no s'ha finalitzat la seva excavació, podem donar una aproximació descriptiva que, s'haurà de completar posteriorment, al moment de continuar la intervenció a l'àmbit. Correspon a un nivell de terra, de textura molt compactada, amb moltes argiles i concentracions de margues abocades. Al sud i sudoest, el nivell queda cobert per un estrat de color verd, compost per margues: 13047. Aquest últim, que es caracteritza per tenir una superfície molt plana, no s'ha pogut documentar en totalitat, donat que, posteriorment, és tallat per les rases de fonamentació dels murs sud i oest.

A la banda nord de l'estrat UE 13054, s'observen els rebliments de tres unitats negatives: 13048, 13050 i 13052. Els dos primers, farceixen a dos retalls que formarien part d'una possible estructura, de la que hem pogut recuperar un de planta circular i, un altre, rectangular. Al nord-est del primer (UE 13049), de 77 cm de diàmetre i 12 cm de fondària, es presenta el segon retall, farcit per l'estrat 13050, de dimensions corresponents a 87 cm de llarg x 50 cm d'amplada i, una fondària de 29 cm.

Al nord d'aquest conjunt podem localitzar el tercer retall, colmatat per la UE 13052, que va ser seccionat per la rasa de fonamentació del mur nord. El fet de correspondre a un estrat del que no s'ha finalitzat l'excavació, juntament amb la complexitat donada pel grau de seccionament per la rasa del mur comentat, ens dificulten poder determinar la morfologia del retall, fins al moment, a l'espera de continuar la intervenció i poder determinar les característiques d'aquesta unitat negativa.



VALORACIÓ DEL MATERIAL

L'anàlisi dels materials localitzats durant la intervenció de la IV campanya al Castell de Ciutadilla ofereix una gran diversitat de classes, tipus i estils, que passarem a comentar a continuació.

Estudi del material ceràmic

Respecte al material ceràmic, sens dubte predominant entre els altres, l'estudi del total dels fragments inventariats permeten observar una heterogeneïtat característica de jaciments d'una àmplia vida, com és el cas que ens ocupa.

Del total dels fragments, un 4,8%, corresponen a produccions de factura a mà, d'un horitzó de la Primera Edat del Ferro; 10,7%, a les de l'època ibèrica; un 39%, a les medievals; un 36%, a les de l'època moderna; un 3,5%, a produccions contemporànies i, la resta, un 4,7% són fragments dels que no s'ha pogut identificar la cronologia.

Ceràmica d'època contemporània

Dins del grup de produccions d'època contemporània, predominen les peces vidrades populars, la majoria, de colors marrons i verds, tot i que també es troben alguns fragments amb tonalitats melades. Aquest estil els trobem associat tant a peces de forma oberta (plats) com a les produccions de forma tancada (olles o gerres).

En relació amb les primeres, les produccions vidrades conviuen amb peces del tipus de la pisa blanca. Dins del grup de les formes tancades, els vidrats, normalment de color marró, comparteixen protagonisme amb les produccions reduïdes de Verdú. S'incorporen nous estils com les peces amb decoració incisa, normalment motius geomètrics i florals, que amplien el ventall tipològic del centre productor urgellent.

Ceràmica d'època moderna

El material recuperat d'època moderna ens permet establir tres tipus de produccions ceràmiques, segons la funcionalitat de les peces; en primer lloc la ceràmica de taula, on s'observa una clara predominància dels plats, bols i escudelles; el segon, corresponent a la ceràmica de cuina, entre la que destaquen les olles i cassoles, i, per últim, els recipients d'emmagatzematge i conservació, on dominen les canteres.



Dins del grup de la ceràmica de taula, trobem una diversitat estilística on apareixen produccions decorades en blanc i blau, amb reflex metàl·lic i, posteriorment, les policromades.

Les primeres s'han documentat a formes obertes, com els plats petits, bols i les escudelles. Els grans plats habitualment estarien decorats en reflex metàl·lic o en policromia (TELESE COMPTE 1991, 42).

Les formes com els bols o escudelles predominen davant dels plats. No obstant, cal indicar que no serà fins al segle XVII quan sovinteja aquesta decoració en blanc i blau, essent decorades a finals de la centúria anterior pel l'estil del reflex metàl·lic.

Posteriorment, conviurà amb aquests últims, que perdurará fins a mitjans de l'època moderna, amb motius influenciats per diferents estils, com el fragment CI-1180-1, corresponent a un plat decorat amb les anomenades *notes musicals*, influència de l'estil valencià (BATLLORI 1949, 60).

Dins d'aquest grup, cal destacar les produccions del Pinzell Pinta, al segle XVII, amb les que el reflex metàl·lic arriba al seu màxim esplendor. La intervenció ha permès recuperar aquest estil decoratiu exclusivament a formes obertes; normalment a bols o escudelles (CI-1173-1) i en menor proporció, altres tipus com els plats (CI-1157-1 al 7).

En un moment inicial, al segle XVI, podem apreciar la presència de produccions de la ceràmica catalana i el reflex metàl·lic. Posteriorment, aquest últim, comença la seva davallada per contra de l'esclat colorista de la ceràmica policromada (CI-1156-2), o bé ceràmiques d'influència francesa (CI-1077-13). (TELESE COMPTE 1991, 23)

El grup de ceràmiques de cuina venia monopolitzat per la ceràmica vidrada popular. Acostumaven a correspondre a peces vidrades, normalment de color marró, tot i que també s'alternen amb les produccions de color verd, melat i en menor proporció, ocre o groc.

El tercer grup, afecta a recipients d'emmagatzematge i conservació, igual que l'anterior, bé marcat per la predominància de les produccions vidrades populars. Dins d'aquest caldria destacar l'abundància de les gerres, cassoles i olles, la gran majoria amb vidrat marró.

Els vidrats populars presenten una petita problemàtica. La dificultat per identificar-les cronològicament fa que moltes de les peces inventariades s'hagin classificat dins d'un horitzó molt



ampli, emmarcant-les entre els segles XIV i XVII o XVIII, degut a la similitud del vidrat de les peces de ambdues èpoques. S'exclouen alguns fragments vidrats de colors marrons i verds, on l'aparició de grans desgriexants a les pastes i l'existència de petits testimonis de minerals sota el vidrat, amb una textura molt més grollera, ens atansen a un horitzó medieval.

Dins del bloc de les peces d'emmagatzematge i conservació, els vidrats conviuen amb les produccions de coccions oxidants i reduïdes, sense vidrar. Les primeres acostumen a estar associades a gerres. La representació d'aquestes ha sigut molt testimonial, i només s'han pogut recuperar petits fragments informes.

Entre la producció reduïda destaquen les peces de l'estil de Verdú. La proximitat del Castell de Ciutadilla al centre productor de Verdú, juntament amb la culminació d'aquestes produccions en l'època moderna, expliquen l'abundant aparició d'aquestes ceràmiques al jaciment.

Entre les produccions de Verdú, bàsicament s'han localitzat cànirs i canteres, tot i que també han aparegut peces de grans dimensions com un gibrell (CI- 1077-132).

No obstant, la ceràmica de coccio reduïda no queda monopolitzada per aquestes produccions, sinó que conviuen amb les d'altres centres distribuïdors.

Especialment complicat és la classificació d'algunes gerres reduïdes que tenen moltes similituds amb les produccions d'època medieval. Acostumen a correspondre a peces que tot i que la pasta recorda a les produccions medievals, amb un desgriexant molt groller, els acabats marquen una major perfecció, presentant unes superfícies més llises i de tonalitats més fosques que les anteriors (CI-1201-24).

Ceràmica d'època medieval

Dins dels estils de la ceràmica baix medieval també conviuen produccions vidrades, amb decoració i les populars, amb les peces sense vidrar.

Igual que el grup anterior, hem diferenciat, segons la seva funcionalitat, tres classes de produccions; la ceràmica de taula, de cuina i, d'emmagatzematge i conservació.

Al primer grup predominen les vidrades decorades, entre les que trobem les produccions de l'estil verd i manganès i les valencianes, de Manises i Paterna.



Tot i que el repertori de produccions decorades en verd i manganès és ampli, a la intervenció només s'han localitzat associades a peces de gran tamany i de gruix considerable, que haurien correspost a recipients per servir i tallar els aliments a la taula; els talladors i les servidores (CI-1120-3 i CI-13047-4).

Es tracta de peces que només tenen vidrat el seu interior, mentre que l'exterior acostuma a tenir una superfície allisada, o bé amb algun regalim.

Tanmateix s'han localitzat fragments informes als quals la superfície vidrada correspon a l'exterior, mentre que l'interior té un acabat allisat o tornejat. El fet de decorar la part exterior, ens fa pensar en peces de forma tancada, com les gerres o els pitxers, molt típiques dins d'aquest estil.

Segons les decoracions podem establir tres grups diferencials; els motius geomètrics, predominats entre els altres, seguits pels vegetals (CI-13047-4), i per últim, els heràldics.

A mida que ens endinsem al segle XIV, les produccions de Paterna, col·lapsen el mercat, antigament monopolitzat per l'estil verd i manganès.

Dins d'aquest grup cal destacar la prevalència de la decoració de les palmetes, seguida per l'heràldica. Les peces localitzades corresponen a formes obertes; la primera està representada, exclusivament, als bols (CI-1177-23; CI-1180-16; CI-1201-8), mentre que la segona, també es manifesta a formes com els plats (CI-1177-13).

Tot i la dominació de la decoració descrita, apareixen altres motius decoratius vegetals, com mitges palmetes (CI-1170-70) o els geomètrics (CI-1177-69).

Aquestes produccions conviuen amb les peces decorades amb l'estil de Manises, associades a formes obertes, com els bols i els plats (CI-1201-5; CI-13024-2). Els motius decoratius, que alternen el blau amb el reflex metàl·lic sobre fons blanc o rosat, acostumen a correspondre a imatges vegetals i florals.

Juntament a aquestes produccions d'origen valencià, predomina un altre tipus decoratiu; el vidrat decorat amb l'estil de reflex metàl·lic, que, a diferència de les anteriors, com ja hem observat, perdurará durant l'època moderna.

Aquestes produccions s'associen a la ceràmica de taula, amb les formes obertes, com els bols o escudelles. Dins d'aquest grup la decoració que predomina correspon a motius vegetals, essent un dels



més representatius les palmetes obertes en reflex, envoltades algunes per ovals amb punts (CI-1177-10 i CI-1170-11).

Un altre gran grup són les ceràmiques vidrades sense decoració, de color blanc, verd i marró. Les primeres acostumen a representar formes obertes, normalment bols o escudelles (CI-13010-2 i CI-1211-5). Les ceràmiques vidrades de color verd, normalment corresponen a recipients d'emmagatzematge; com gerres (CI-1180-24), poals (CI-1180-29), entre d'altres, o recipients de cuina, com els morters (CI-1777-269). Per últim, les vidrades de color marró acostumen a associar-se a peces de forma tancada, com les olles o les gerres.

Dins del grup de produccions sense vidrats, apareixien produccions de coccio oxidant i reduïda. Les primeres, quantitativament, són poc representatives i acostumen a estar associades a grans tenalles d'emmagatzematge.

Les ceràmiques de coccio reduïda, que al moment alt-medieval monopolitzaven les produccions, conviuen amb les ceràmiques vidrades, a l'època baix-medieval.

Es difícil parlar d'aquestes formes sense intentar relacionar-les a les peces a les que pertanyien, tot i així a vegades és una mica arriscat.

Tot i que resulta molt difícil precisar el tipus de peça que pertanyien, podem observar que la majoria de les produccions grises medievals són formes tancades, possiblement olles, tupins, gerros o poals, entre d'altres.

Són força abundants els fragments corresponents a olles de forma lleugerament globular o esferoïdal, de panxa prominent i boca petita.

Especial atenció mereix la heterogeneïtat de les vores, d'entre les que s'han pogut recollir diferents tipus: predominant entre la resta, les vores arrodonides (CI-1177-230; CI-1177-229 i CI-1180-51), algunes d'aquestes amb el llavi caigut cap a l'exterior, més o menys tombat i adossat a la paret de fora, formant una espècie de rebava (CI-1211-5); unes altres corresponien a vores sortides cap a l'exterior, amb la part superior plana i que tenia un reforç per sota del tomb de la vora (CI-1209-14 i CI-1120-11); les que tenien la part interior del llavi pla o amb encaix per una tapadora (CI-13024-40); i, les vores altes amb una sèrie d'estries al voltant del coll, desde la vora vertical fins a l'inflamís de l'inici de l'espatlla (CI-1077-142), molt freqüents als poals, els que també es manifestaven amb vores arrodonides i poc coll (CI-1176-26).



Tot i que cal destacar la predominància de les formes tancades dins de la ceràmica de cocció reduïda, també caldria remarcar la troballa de formes obertes, com les cassoles (CI-1177-231).

Tot i que les ceràmiques grises medievals monopolitzaven les produccions de cocció reduïda, també apareixen altres tipus, com les de l'estil de Verdú, que sembla que ja existeixen en un context baixmedieval, associades a formes tancades, com els càntirs o gerres.

Ceràmica protohistòrica

Com ja hem comentat en les successives memòries d'intervenció, és destacable l'abundant presència de material d'època ibèrica i de les produccions fetes a mà de l'Edat del Ferro, barrejades amb ceràmiques medievals i modernes. Sens dubte, queda palès l'existència d'un jaciment protohistòric al turó de Ciutadilla, on posteriorment es va bastir el castell d'època medieval.

Tot i que les peces ens han arribat molt fragmentades, hem intentat fer una aproximació de la ceràmica ibèrica, recollida a la intervenció. És significatiu que només un 9%, del total dels fragments, siguin formes, dels que la majoria són vores.

Entre les formes classificades dominen les tenalles de boca semi tancada, vora vertical i coll curt (CI-1177-194 i CI-1118-37); olles de vora acanalada (CI-1200-6 i CI-118-34); vores arrodonides (CI-13039-3) i vores exvasades, entrants, amb el llavi girat vers l'exterior i base cònca (CI-1177-193).

Dins del conjunt de material d'època ibèrica cal destacar la troballa d'una fusaiola bitroncocònica, feta a torn (CI-1120-8).

Un 4% del total dels fragments inventariats conservaven restes de pintura. Es tracta de petits fragments, normalment decorats amb una o dues bandes en vermell, a excepció d'un parell de fragments que conservaven restes d'una decoració geomètrica.

Dins del grup de produccions fetes a mà, ens trobem amb condicions similars al conjunt anterior. El fet de només localitzar petits fragments, dels que el 78% són informes, dificulta notablement una aproximació a l'estudi de les peces localitzades.

En relació amb els acabats. Cal destacar la prevalència dels fragments amb les dues superfícies allisades (35% del total de fragments inventariats)(CI-13039-4); seguits pels que tenen les dues brunyides (26%) (CI-1124-20), i per últim, amb un 22%, els d'uns acabats mixtes, mentre que la



superfície exterior era grollera, l'interior era allisada (CI-1177-212). A partir d'aquests també trobem d'altres grup, representats en menors proporcions; els que tenen la superfície exterior allisada i l'interior brunyida, amb un 2%; brunyida i allisada, amb un 3%; groller i groller, 6,8%; allisat i groller, 1%; brunyit i groller, 3,6% (CI-1209-11), i, per últim, groller i brunyit, amb un 1% (CI-1124-17).

Altres materials

Juntament amb els fragments ceràmics hem trobat diferents materials, en menor proporció.

Així doncs, també són freqüents els objectes de vidre, la gran majoria dels quals corresponen a formes contenidors, com les copes o les ampolles; utensilis metàl·lics, on predomina el ferro pels elements funcionals, com els claus i ganxos, i, el bronze emprat per l'elaboració d'objectes com làmines, agulles i didals, entre d'altres; també han aparegut algunes monedes de bronze, amb molta concreció, que estan en procés d'estudi; fragments d'elements arquitectònics, com els carreus, dovelles, muntants i dintells d'accessos i, per últim, restes de macrofauna i algun objecte d'os treballat.

DIACRONIA DEL JACIMENT

L'abundància de les restes materials de la Primera Edat del Ferro i d'època ibèrica evidencien una primera fase d'ocupació, de la qual no es té gran coneixement. L'excavació, fins al moment, ha documentat els nivells històrics del castell, amb la recuperació de cinc fases, des del seu origen d'època medieval, fins a les últimes construccions efectuades al segle XIX-XX, pels masovers que tenien cura de l'edificació.

Primera fase: època alt-medieval

Sens dubte, la fase històrica més fosca, de la que tenim un gran buit de coneixements, correspon als orígens de l'edificació. Mentre que l'estudi arxivístic proporciona algunes dades que ens fan dissenyar el paper polític-social del castell de Ciutadilla, les aportacions realitzades per l'arqueologia, fins al moment, no ens permeten conèixer l'edifici medieval.



superfície exterior era grollera, l'interior era allisada (CI-1177-212). A partir d'aquests també trobem d'altres grup, representats en menors proporcions; els que tenen la superfície exterior allisada i l'interior brunyida, amb un 2%; brunyida i allisada, amb un 3%; groller i groller, 6,8%; allisat i groller, 1%; brunyit i groller, 3,6% (CI-1209-11), i, per últim, groller i brunyit, amb un 1% (CI-1124-17).

Altres materials

Juntament amb els fragments ceràmics hem trobat diferents materials, en menor proporció.

Així doncs, també són freqüents els objectes de vidre, la gran majoria dels quals corresponen a formes contenidors, com les copes o les ampolles; utensilis metàl·lics, on predomina el ferro pels elements funcionals, com els claus i ganxos, i, el bronze emprat per l'elaboració d'objectes com làmines, agulles i didals, entre d'altres; també han aparegut algunes monedes de bronze, amb molta concreció, que estan en procés d'estudi; fragments d'elements arquitectònics, com els carreus, dovelles, muntants i dintells d'accessos i, per últim, restes de macrofauna i algun objecte d'os treballat.

DIACRONIA DEL JACIMENT

L'abundància de les restes materials de la Primera Edat del Ferro i d'època ibèrica evidencien una primera fase d'ocupació, de la qual no es té gran coneixement. L'excavació, fins al moment, ha documentat els nivells històrics del castell, amb la recuperació de cinc fases, des del seu origen d'època medieval, fins a les últimes construccions efectuades al segle XIX-XX, pels masovers que tenien cura de l'edificació.

Primera fase: època alt-medieval

Sens dubte, la fase històrica més fosca, de la que tenim un gran buit de coneixements, correspon als orígens de l'edificació. Mentre que l'estudi arxivístic proporciona algunes dades que ens fan dissenyar el paper polític-social del castell de Ciutadilla, les aportacions realitzades per l'arqueologia, fins al moment, no ens permeten conèixer l'edifici medieval.



Al llarg de les campanyes efectuades hem pogut recuperar restes d'antics murs d'època medieval, molts d'aquests localitzats amb anàlisis de paraments, sense nivells que donessin una aproximació cronològica.

No obstant, la troballa del fossat a l'àmbit 3, ens aproxima a la morfologia de l'edifici durant l'època alt-medieval.

Mentre que les condicions aturonades dels vessants nord i oest apropaven al castell a una protecció natural, la vulnerabilitat de la banda est i sud, juntament amb les necessitats de protecció van condicionar la construcció d'aquest element defensiu.

Es tracta d'una estructura, excavada als nivells geològics, on les marges i les betes de formació grisosa han faciliten la seva construcció.

Sense cap dubte, l'excavació de l'àmbit aportarà noves dades sobre la fisonomia del turó a l'època medieval, atès que, la determinació morfològica del fossat col·laborarà a l'aproximació del perímetre de l'edifici.

La recuperació de l'estratigrafia moderna, va posar de manifest la presència d'una estructura murària situada a la cantonada sud-oriental. Començava a sortir a la llum un mur (UE 1136) recolzat a les marges naturals i amb una orientació en direcció sud-est. Tot i que cal cloure la seva excavació, la seqüència estratigràfica el contextualitza durant l'època medieval, donat que, la relació de posterioritat respecte a la fonamentació de la torre del segle XVI, així ho indica.

En tal grau, malgrat que l'emplaçament estratègic del mur, des d'on la direcció del fossat es desvia cap a l'oest, evidencia la rellevància de l'estructura dins del conjunt defensiu del fossat, caldria prendre les consideracions necessàries a l'espera de finalitzar l'excavació.

Segona fase: època baix-medieval

Durant els segles XIV i XV queda patent al castell un moment d'intensa activitat productiva. Si més no, així ho indiquen les empremtes deixades pels testimonis arqueològics que, alhora, van de la mà de les dades arxivístiques.

Els resultats de la intervenció efectuada durant la campanya 99-00, posaven de manifest un gran moviment constructiu durant aquestes centúries al nord-est de l'edifici. Es va documentar la construcció i funcionament d'un espai on, a jutjar per les estructures localitzades, es desenvolupava

una intensa activitat de producció i emmagatzematge de productes, els quals no es van arribar a determinar (PASCUAL GARCÍA 2003).

Aquesta dinamització econòmica també es manifesta a la intervenció efectuada a l'àmbit 28, on l'estratigrafia apunta l'existència d'un espai d'activitat, on l'absència de produccions ceràmiques d'època moderna juntament amb la troballa de fragments decorats amb l'estil de Paterna i Manises, ens situen en un context d'època baix-medieval.

D'aquesta època documentem un espai, on, tot i que, no s'ha conservat cap estructura murària que el limités, caldria indicar la presència, en direcció oest d'una torre del segle XV⁴. Considerem la relació entre l'estratigrafia recollida durant la intervenció del subàmbit 6⁵ i aquesta construcció, no obstant, fins que no es porti a terme la intervenció de la dependència situada a ponent, no es podran establir aquestes connexions funcionals i cronològiques.

Malgrat que l'excavació del subàmbit no ha finalitzat, fins al moment, s'han pogut recuperar sis nivells d'ocupació:

1.-El primer moment d'activitat vé marcat per dos retalls situats al nord. Es tracta d'un retall rectangular (UE 13051) i, situat al nord-est d'aquest, un de planta circular (UE 13049). La proximitat

⁴ La cronologia de la construcció ens ve donada per un document del 6 de setembre de 1443, corresponent a una època presentada pels mestres d'obres navarresos, Iñigo de Gorreta i Martín de Ejea, on reconeixen a Margarida, muller de Gispert de Relat i Guimerà, haver rebut cent cinc florins d'or en la construcció de dues torres i, en una d'elles, un retret o recambra, així com altres cinquanta per la realització de llurs portes i, per altra banda, dues finestres destinades a la darrera estança. (GARCÍA BIOSCA 2002, 60)

Les característiques de la construcció, juntament amb la presència a l'últim pis d'una de les finestres trigèmimes, fan atribuir la descripció de la torre esmentada al document.

⁵ El conjunt estratigràfic anterior a les construccions del segle XVI s'ha recollit com a subàmbit 6. Cal indicar que aquest està subjecte a modificacions amb la intervenció de la dependència contigua, on l'aparició de delimitacions muràries podrien fer variar l'establiment d'aquest conjunt com a part d'un mateix subàmbit.



dels dos, juntament amb l'aportació estratigràfica que estableix un sincronisme constructiu, ens fan valorar que es tractessin d'uns retalls que haurien funcionat formant part d'una mateixa estructura.

La reduïda fondària del retall circular (12 cm de profunditat i 77 cm, de diàmetre), ens apunta que podria tractar-se d'una empremta d'una estructura, que a jutjar pel retall rectangular (UE 13051), podria haver complementat el seu mecanisme amb un puntal, situat al seu costat.

Del mateix moment, observem un tercer retall, situat al nord. Malgrat que, fins al moment, no disposem de les dades morfològiques de la unitat negativa, ja que no s'ha finalitzat l'excavació del seu farciment, el fet d'estar seccionada per la rasa de fonamentació del mur nord (UE 13018), sens dubte, dificulta la seva interpretació.

Aquest conjunt de retalls marca una activitat, fruit de la qual es podria haver creat un nivell d'ocupació (UE 13047). Les condicions en les que ens ha arribat, havent-se localitzat únicament al sud, juntament amb el fet de no connectar-se físicament amb els retalls comentats, dificulten l'afirmació; no obstant, considerem oportú apuntar-ho per valorar-se escaïentment amb els resultats de les futures intervencions a les dependències adjacents, on podria aparèixer un estrat de condicions similars.

Així doncs, sembla que tindriem una estança amb dos elements definidors; per un costat, l'existència d'una estructura aixecada i, al nord, un retall indeterminat que es colmata amb les UUEE: 13048, 13050 i 13052, perdent la seva funcionalitat durant aquestes centúries baixmedievales.

2.-El segon moment es testimonia a partir d'un nivell d'ocupació (UUEE 13042, 13044, 13045 i 13046)⁶, desconectat de cap estructura murària que ens permeti un major aprofundiment.

Posteriorment, una tercera fase d'ocupació ve marcada per l'aparició, a llevant, d'un retall de planta circular (UE 13043), de 120 cm de diàmetre i una fondària de 50 cm, definidor d'un canvi morfològic al subàmbit. A jutjar per la recuperació de restes d'argamassa (UE 13037) a l'est, l'espai podria haver estat pavimentat amb aquest material.

⁶ Les quatre unitats estratigràfiques corresponen al mateix nivell. Es van individualitzar per tenir textures diferents, però les característiques dels estrats, juntament amb l'aportació d'unes cotes molt homogènies, ens van aconsellar a igualar-les com un únic nivell.



Malgrat que d'aquest moment només s'han recuperat aquests testimonis i, per tant, no es pot realitzar una aproximació interpretativa, resulta interessant avaluar la construcció del retall tractat, insertant-la en un context, juntament amb la presència d'altres estructures que no s'han conservat o, fins al moment, no s'han localitzat.

3.- Un tercer moment ens la mostra la colmatació de l'estructura amb els farciments: 13035 i 13039, i l'intent per donar una continuïtat al funcionament de l'espai, amb l'estrat 13024. Aquest ens mostra la preparació per l'execució d'una pavimentació d'argamassa (UE 13025) que, localitzada a partir de diferents taques esteses per tot el subàmbit, hauria funcionat amb un retall (UE 13038). Es tracta d'una unitat negativa localitzada a la banda oriental que, tot i que és seccionada per la rasa de fonamentació del mur est i d'un altre retall (UE 13034), sembla tenir una planta rectangular (UE13038).

4.-Es documenta un abandonament d'aquesta àrea amb la troballa del farciment (UE 13036) que colmatava l'estructura anterior, i d'un abocament (UE 13027), tallat per la rasa de fonamentació del mur sud.

5.-Després d'un període d'abandonament es documenta la cinquena fase ocupacional, testimoniada per l'UE 13023, a sobre de la que s'han localitzat taques de calç, que haurien funcionat amb un retall efectuat al nord-est (UE 13034).

Afectat per les construccions d'època moderna, l'estat de seccionament d'aquest últim, dificulta una major aproximació al moment que estem tractant.

6.-L'últim moment d'aquest període correspon a la colmatació del retall (UE 13034), i la pèrdua de funcionament de l'espai, que posteriorment canviarà la fisonomia amb la construcció d'un mur al nord (UE 13018), donant pas al que hem recollit com a subàmbit 5.

Aquesta dinamització s'explica en l'important salt qualitatiu experimentat per la família dels Guimerà, propietaris del castell, amb l'enllaç matrimonial, al 1372, entre Gispert de Guimerà i Isabel de Relat, filla del tresorer de la reina. (GARCÍA BIOSCA 2002, 58)

A partir d'aquest vincle, es fan paleses les influències de la cort reial i el poder econòmic que proporcionà als Guimerà, veient-se reflectits en un cicle de reformes en el seu patrimoni edificat, que,



com hem pogut observar, també es van manifestar al Castell de Ciutadilla, on culminen amb les que el van convertir en una gran residència renaixentista.

Tercera fase: les construccions renaixentistes, principis del segle XVI fins al segle XVII

A partir de la segona meitat del segle XV es documenta l'inici d'una gran remodelació arquitectònica de l'antic castell. Aquesta gran reforma es registra a l'àmbit 28, a finals del segle XVI o principis de la centúria següent, amb la construcció del mur (UE 13018).

Situat al nord del turó, per la seva construcció, es va efectuar un gran rebaix (UE 13033) i, es va adossar a la paret, bastint una dependència emplaçada a un nivell inferior.

La construcció d'aquest mur, no només delimita la dependència de la planta baixa, sinó que, a l'àmbit 28, ens proporciona una estratigrafia que hem considerat que devia funcionar amb uns límits espaials, del que només hem recuperat el mur comentat⁷.

D'aquest moment s'han documentat dos nivells d'utilització (un estrat creat per l'ocupació del subàmbit: 13015 i, una pavimentació d'argamassa: 13014).

L'utilització d'aquesta dependència no devia tenir gran dilatació temporal, ja que a continuació es construeixen els murs sud i est. La mancança de canvis d'aparell en l'anàlisi dels paraments dels murs, juntament amb la no excessiva manifestació de nivells de funcionament amb el mur UE 13018, reforça la contemplació dels murs dins del mateix projecte. Així doncs, considerem l'estratigrafia creada com el resultat d'una ocupació dins del mateix moment de reformes i arranament de l'edifici.

D'aquesta manera, amb les construccions dels murs nord (13061), sud (UE 13056) i est (UE 13057) es complementa aquest període de reformes⁸.

El sincronisme constructiu dels murs sud i est ve marcat per la seqüència estratigràfica de les respectives rases de fonamentació (UUEE 13021 i 13059), mentre que la coetaneïtat amb el mur nord

⁷ A nivell metodològic, la recuperació estratigràfica d'aquest espai ha estat recollida com subàmbit 5.

⁸ L'espai delimitat per aquests murs s'ha documentat com a àmbit 4.



es confirma a partir de l'anàlisi paramental, on s'evidencia el bastiment de l'ala nordoest de l'edifici⁹ a partir d'una torre situada a la cantonada.

Així doncs, tornant a l'àmbit que ens interessa, l'excavació només ha permès documentar part d'un espai que, en el moment inicial, hauria tingut majors dimensions, atès que, l'estança originària va quedar compartimentada en dos àmbits, un dels quals és fruit aquest estudi.

Els únics nivells documentats que haurien funcionat amb aquesta distribució correspondrien a una sèrie d'abocaments (UUEE 13011, 13012, 13029, 13030 i 13032) a sobre dels quals es presenta un nivell (UE 13008), que, tot i que podria correspondre a un nivell d'ocupació, les característiques de l'estrat no permeten aproximar-nos a una interpretació fidel, sinó descriptiva.

Així doncs estem davant d'una ampliació arquitectònica efectuada, en direcció oriental, a partir d'una torre situada a l'angle nordoest. Aquesta reforma es dugué a terme durant les acaballes del segle XVI. Cal apuntar que amb l'anàlisi heràldic efectuat s'atribuïen les primeres construccions al període entre 1531 i 1581¹⁰, apuntant la possibilitat que s'efectuessin en les últimes dècades. No obstant, la troballa, en dels primers nivells del subàmbit, de produccions ceràmiques de l'estil blau català, en concret un fragment decorat amb la sèrie d'arcs alternats, produïda durant el període de 1600 a 1635, juntament amb un altre fragment classificat entre 1630 i 1670¹¹, ens atansen a un horitzó d'inicis del segle XVII. En conseqüència podríem estar davant d'una construcció iniciada al final d'aquest govern de Gispert de Guimerà, i habitada a principis de la centúria següent.

⁹ Els murs nord i est, juntament amb el mur UE 13018, delimiten una dependència situada a la planta baixa.

¹⁰ *"Sembla, en primera instància, que l'inici de les reformes hauria tingut lloc durant el govern de Gispert de Guimerà (c. 1534-1581), potser durant les seves darreres dècades, i que caldria atribuir-li tant l'escala coberta amb galeria d'arcs rampants...com les cambres de la planta principal situades en el costat oriental del pati."* (GARCÍA BIOSCA 2002,68)

¹¹ La recuperació de fragments de producció ceràmica de l'estil blau català a les unitats estratigràfiques I3010 (CI-13010-1), corresponent a un fragment decorat amb la sèrie d'arcs dobles alternats produïda al primer terç del segle XVII, i de la nansa d'escudella (CI-13029-1), a jutjar per la decoració, produïda des de 1630 a 1670, ens atansen a una cronologia de principis el segle XVII (TELESE COMPTE, A. 1991, P.101 i 126).



La construcció d'un mur, que el limita per l'oest, i de la pavimentació de lloses, evidencien l'última reforma arquitectònica. Arribat aquest punt, reprenent les dades ceràmiques comentades anteriorment i, en especial, les de les nanses decorades amb l'estil blau català que donen una cronologia de 1630-1670, podem afirmar el desenvolupament d'aquesta última fase de reformes en un context no anterior al 1630.

En conseqüència, a partir del primer quart del segle XVII, s'inicia una remodelació de l'ala nord-occidental de l'edifici. La construcció del mur UE 13058 compartimenta l'espai en dos blocs diferencials¹², des d'on es distribuïran noves estances.

El caràcter sumptuós d'aquesta reforma també queda manifestat en l'enllosat (UE 13004) amb el que es pavimentarà la nova dependència, antecedit per la preparació feta amb uns abocaments que corregien la pendent cap al sud i anivellaven l'espai per tal de aconseguir un escaient acabat (UUEE 13005, 13007, 13009 i 13020).

A l'exterior del castell, a l'àmbit 3, correspondria a l'època d'aquestes reformes, la construcció de la torre situada a la cantonada sud-oriental.

El bastiment de la torre, a la banda meridional de l'antic fossat medieval, va condicionar la necessitat de construir una estructura de planta semicircular (UE 1106) que, recolzada a la paret de l'element defensiu, fonamentava la construcció renaixentista. Tot i que l'excavació, fins al moment, només ha pogut iniciar el descobriment de la fonamentació, coberta per colmatacions del fossat a les acaballes de l'època moderna, els estudis heràldics han situat la seva construcció entre 1581-1583 o entre 1583-1592¹³.

¹² La redistribució efectuada amb la construcció del mur determina l'establiment dels àmbits, en el cas que tractem, l'àmbit 28.

¹³ "Correspondria a un segon moment datable entre 1581-1583 o entre 1583-1592, segons atribuïm els escuts del tipus II a Isabel de Rosanes o a Bernat de Guimerà, la gran torre que ocupa l'angle SE del conjunt.." (GARCÍA BIOSCA 2002, 68)



Dins d'aquest projecte de reestructuració arquitectònica es colmata el fossat de l'edifici medieval. L'estat actual de les investigacions, a l'espera que es continuïn ampliant amb les aportacions de les campanyes posteriors, només ens ha permès documentar una sèrie d'abocaments (UUEE 1161, 1170, 1174, 1175, 1176, 1177 i 1165) que el colmataven durant l'època moderna.

La complexitat a l'hora de donar una cronologia als estrats venia donada per l'alt percentatge de produccions d'època baix-medieval manipulades durant les fases modernes¹⁴, fet que s'explicaria per correspondre a abocaments fruits de reformes efectuades a l'interior del castell, on els nivells medievals eren seccionats per les construccions posteriors.

Quarta fase: decadència del castell i reformes de caràcter agropecuari

L'excavació a l'exterior del conjunt residencial ens permet documentar unes reformes efectuades a les acaballes de l'Edat Moderna, amb les que l'espai on anteriorment havia estat l'antic fossat medieval, es va convertir en una àrea de funcionalitat agropecuària de la que s'han documentat dos moments constructius: el tancament del fossat i la construcció d'un corral.

1.- Tancament del fossat

Posteriorment a la colmatació del fossat, l'espai pateix un gran canvi morfològic, al construir-se els murs nord (UE 1016) i est (1017) que configuren un nou edifici, annex a l'edificació central. La construcció ocupava la zona corresponent a l'àmbit descrit, i tindria continuïtat cap al sud, formant part d'aquesta l'espai documentat com a àmbit 2¹⁵.

Al nord del tancat, es construeix un edifici amb el que es complementa l'empresa reformista duta a terme durant els segles XVII-XVIII.

¹⁴ Mostra de l'aquesta complexitat resulta l'aparició a l'abocament UE 1165 de l'únic fragment que ens ha atansat a donar una cronologia als diversos estrats; un fragment ceràmic decorat amb l'estil del Pinzell Pinta, producció corresponent al segle XVII. Cal indicar en la manca d'aportació cronològica de les produccions de vidrats populars i de les de coccio reduïda que predominen als nivells localitzats.

¹⁵ Tot i que aquesta apreciació s'hauria de confirmar amb l'excavació de l'àmbit, l'estratigrafia vertical, juntament amb l'estudi dels paraments, semblen indicar la incorporació de l'àmbit 2 com a part del tancat que estem tractant.

En conseqüència, se'ns configura un gran espai, amb un coberta al lateral, recolzada amb bigues de fusta, que no s'han conservat i, un corral¹⁶ al nord que donaven un caràcter eminent caràcter agropecuari a l'àmbit.

A l'exterior del corral, es documenten tres moments d'utilització. El primer, al que la troballa d'un pilar (UE 1162) i d'un forat de pal (UE 1160), juntament amb els caps de biga que queden dibuixats al parament del mur est, evidencien l'existència d'una coberta al lateral oriental.

El segon moment es materialitza amb la troballa de les unitat estratigràfiques 1148 i 1157, que cobrien les estructures de sostentament del sostre, manifestant-nos, en conseqüència, la pèrdua de funcionalitat de la coberta originària del tancat.

Posteriorment es localitzen dos nivells d'argamassa (UUEE 1153 i 1158) que, tot i que no s'uneixen físicament, correspondrien al mateix estrat, amb el que es pavimentava l'àmbit.

El tercer moment es documenta al segle XVIII, amb la construcció d'una nova estança, que evidencia l'ampliació d'estructures agropecuàries al sud.

Només hem pogut documentar la part nord de la construcció, on l'existència de dos murs (UE 1105 i 1107) diferenciaven dos espais, de dimensions indeterminades, donat que van ser seccionats per la construcció del mur sud (UE 1028).

2.-Construcció d'un corral

Com hem comentat anteriorment, aquest gran canvi es va complementar amb la construcció a la banda nord d'un corral on es poden observar dues fases, l'edifici original (subàmbit 1) i un enderroc, amb la posterior reestructuració del seu interior (subàmbits 2 i 3).

El sistema de construcció de l'edifici que va aprofitar les condicions del terreny, amb el bastiment d'una construcció original, mereix una descripció acurada que tractament a continuació.

¹⁶ El caràcter agropecuari del tancat es recolza amb les referències documental d'un corral annex al castell que, com tractarem posteriorment, s'atribuït a la construcció nord.



Les condicions de concavitat del fossat, juntament amb la pendent generalitzada, en direcció nord, pel desnivell natural del turó, propiciava que els abocaments quedessin dipositats marcant-nos certa pendent. Aquesta va condicionar un escaient sistema constructiu efectuant-se un gran rebaixa, des d'on, primerament es bastiren els murs nord i est i, per últim, es construí el MR-77, recolzat en la paret sud d'aquest retall.

Mereix la nostra atenció la fonamentació d'aquest últim consistent en la construcció d'una arcada i de dos murs laterals que la recolzaven. Des d'aquests, entregats al parament exterior del recinte residencial (corresponent a finals del segle XIV o segle XV¹⁷) i al mur est (UE 1017), s'inicia la construcció adovellada (UE 1108). Mitjançant una sèrie de grans pedres allargades, a sobre d'una preparació feta amb uns abocaments (1201, 1202 i 1203), es bastia la construcció des d'on el mur descansava i repartia les seves forces.

La construcció d'un mur (UE 1119) a l'est, compartimentava el corral en dos espais diferenciats: un de 30,3 m² (subàmbit 2) i l'altre, situat a l'extrem oriental, de 9 m² (subàmbit 3).

Un conjunt d'abocaments (UUEE 1125, 1127, 1128, 1129, al subàmbit 3, i 1201 i 1124, al subàmbit 2) inicien l'acondicionament de la dependència que culmina amb la construcció, al subàmbit 2, d'un pilar de planta quadrangular (UE 1117) des d'on, possiblement, es sostingués el sostre del corral.

Les cotes del nivell a sobre del qual es construeix aquesta estructura ens ofereixen un estrat molt pla, a sobre del qual possiblement es va crear un petit nivell d'utilització que no hem pogut documentar. Això juntament amb la documentació d'un nivell d'utilització (UE1123), a la banda oriental (subàmbit 3), ens dissenyen amb més concreció les característiques d'aquest edifici.

Tenint en compte aquestes dades podem realitzar una descripció del corral, a la fase inicial. Així doncs, ens presentem davant d'una construcció compartimentada en dos espais, separats per un mur, amb un pilar, situat al de majors dimensions (subàmbit 2) per sostindre el sostre.

¹⁷ La cronologia de l'estructura ens ve donada per la intervenció de l'àmbit 8, corresponent a l'espai situat al nord del conjunt dels àmbits 4, 5, 6 i 7, situat a l'interior de l'edifici, al nord de l'ala occidental. La delimitació oriental de l'àmbit ens la dona el mur que també trobem al fossat (PASCUAL GARCIA 2003).



Les cotes oferides pels nivells d'ocupació, ens indiquen que el subàmbit 2 funcionava a una cota superior que el situat a la banda oriental (subàmbit 3).

La individualització dels espais amb l'existència de dues entrades al mur sud (MR-77), marquen una excel·lent accessibilitat cap a l'exterior. Respecte la comunicació interior dels dos espais, tot i no haver-se conservat l'alçat original de la compartimentació (UE 1119), caldria plantejar-se l'existència d'un tercer accés que els comunicués, per tal de facilitar les tasques desenvolupades al seu interior.

Durant el segle XVIII, es documenta un segon moment a l'edifici. La colmatació de la compartimentació amb els abocaments: UUEE 1121 i 1122, evidencia una redistribució espacial del corral. Respecte aquesta reestructuració, caldria apuntar la valuosa informació revelada per un document on es contemplan unes despeses, produïdes per la reparació d'un corral del bestiar, enderrocat el 20 de gener de 1780. (ACA, Diversos, Sentmenat, lligall 201-302, doc. Z. 283, fol 5r.-v) (GARCÍA BIOSCA 2002, 76)

Si tenim en compte el marcat caràcter agropecuari de la construcció annex al castell, intuïm que el corral al que es fa referència al document, podria correspondre a l'edifici localitzat a la intervenció.

En tal grau, a les acaballes del segle XVIII, l'enderrocament del primer corral dona pas a unes reformes que, tal i com tractarem a continuació, modificaran substancialment la fisonomia de l'anterior.

La planta de l'edifici difereix de l'anterior al constituir-se un únic espai de 42,45 m²¹⁸.

Malgrat el considerable canvi distributiu, durant aquesta segona ocupació, continuen perdurant estructures de la fase originària, com el pilar i els accessos. D'aquest últim, caldria senyalar la modificació de l'entrada occidental, on es mostra una reducció de l'accés (UE 1166).

Per l'acondicionament de la dependència, s'aboquen uns estrats (UUEE 1118 i 1120) que pugem la cota d'utilització fins al nivell proporcionat per l'únic nivell d'ocupació documentat (UE 1081).

L'aparició d'una pica (UE 1115), que podria haver-se emprat de menjadora o abeurador pels animals, i d'una preparació petria (UE 1116) que facilitava l'entrada a l'interior de l'edifici, són elements que

¹⁸ Aquest nou espai s'ha documentat com el subàmbit 1.



ens confirmen l'atribució d'aquesta construcció a un corral, descrit a la documentació tractada anteriorment.

5.-Cinquena fase: l'ocupació del castell pels masovers (segles XIX-XX)

Per finalitzar, l'última fase correspon a l'ocupació del castell pels masovers, moment del que, únicament, s'han registrat reformes de caràcter agropecuari (àmbit 3) i l'arranjament de la pavimentació a una de les dependències on habitaven l'àmbit 28.

A l'àmbit 3, la construcció del mur sud (UE 1028) marca una reestructuració del tancat annex al castell, es compartimenta l'edifici anterior i es creen dos espais¹⁹.

D'aquesta manera, al segle XIX, la construcció d'aquest mur, bastit a sobre de les estructures 1105 i 1107, marca la pèrdua de funcionament de l'edifici que ampliava les construccions agropecuàries, durant la centúria anterior.

Malgrat que podem afirmar l'utilització del corral fins ben entrat el segle XIX²⁰, no podem determinar la coexistència d'aquest amb el nou mur amb el que es compartimenta l'espai, si més no, si que s'estableix una convivència, durant el segle XVIII, entre el corral i les ampliacions al sud.

La decadència del castell queda evidenciada a l'àmbit 28, on s'observa l'ocupació de les estances situades al nord, com a habitatges dels masovers, abans del total abandonament de l'edifici, Correspon a aquest moment l'arranjament del malmès enllosat que havia perdurat des del segle XVII, enrajolant (UE 13002 i 13003) els buits produïts per l'absència de lloses, o bé, per la presència lloses trencades que dificultaven la seva ocupació.

CONCLUSIONS

¹⁹ La compartimentació, que ha perdurat fins a l'actualitat, va condicionar l'establiment de dos àmbits diferents; al sud, l'àmbit 2, i al nord, l'àmbit 3.

²⁰ La troballa d'un fragments de pisa blanca, produïda al segle XIX, a l'enderroc del corral (UE 1077) ens fan perdurar el funcionament d'aquest fins aquesta centúria.



ens confirmen l'atribució d'aquesta construcció a un corral, descrit a la documentació tractada anteriorment.

5.-Cinquena fase: l'ocupació del castell pels masovers (segles XIX-XX)

Per finalitzar, l'última fase correspon a l'ocupació del castell pels masovers, moment del que, únicament, s'han registrat reformes de caràcter agropecuari (àmbit 3) i l'arranjament de la pavimentació a una de les dependències on habitaven l'àmbit 28.

A l'àmbit 3, la construcció del mur sud (UE 1028) marca una reestructuració del tancat annex al castell, es compartimenta l'edifici anterior i es creen dos espais¹⁹.

D'aquesta manera, al segle XIX, la construcció d'aquest mur, bastit a sobre de les estructures 1105 i 1107, marca la pèrdua de funcionament de l'edifici que ampliava les construccions agropecuàries, durant la centúria anterior.

Malgrat que podem afirmar l'utilització del corral fins ben entrat el segle XIX²⁰, no podem determinar la coexistència d'aquest amb el nou mur amb el que es compartimenta l'espai, si més no, si que s'estableix una convivència, durant el segle XVIII, entre el corral i les ampliacions al sud.

La decadència del castell queda evidenciada a l'àmbit 28, on s'observa l'ocupació de les estances situades al nord, com a habitatges dels masovers, abans del total abandonament de l'edifici,

Correspon a aquest moment l'arranjament del malmès enllosat que havia perdurat des del segle XVII, enrajolant (UE 13002 i 13003) els buits produïts per l'absència de lloses, o bé, per la presència lloses trencades que dificultaven la seva ocupació.

CONCLUSIONS

¹⁹ La compartimentació, que ha perdurat fins a l'actualitat, va condicionar l'establiment de dos àmbits diferents; al sud, l'àmbit 2, i al nord, l'àmbit 3.

²⁰ La troballa d'un fragment de pisa blanca, produïda al segle XIX, a l'enderroc del corral (UE 1077) ens fan perdurar el funcionament d'aquest fins aquesta centúria.



Els resultats més destacats de la quarta intervenció al Castell de Ciutadilla, han corroborat l'existència de les fases tractades a les memòries de les campanyes anteriors, permetent ampliar la visió evolutiva del castell.

De l'època medieval, hem pogut establir la diferenciació de dos grans fases: l'alt-medieval, amb les estructures del fossat defensiu, i, als segles XIV-XV, la documentació d'una zona d'intensa activitat al nord-oest del castell.

La fisonomia del castell medieval es va modificar substancialment durant l'època moderna, establint-se dos grans fases, una època de sumptuositat, marcada per unes reformes arquitectòniques, i una posterior decadència, passant a convertir-se en un edifici amb alt caràcter agropecuari.

Per una banda, a final del segle XVI, o principis de la centúria següent, es va iniciar una empresa reformista que va convertir l'antic espai d'època medieval en una gran dependència del nou palau renaixentista. La documentació recollida fins al moment ens apuntava el desenvolupament d'aquest projecte durant tot el segle XVI, no obstant, les dades recuperades a la present campanya, ens indiquen la perduració d'aquesta empresa fins a la centúria posterior.

Per una altra banda, a les acaballes del període modern, s'evidencia l'inici de la decadència del castell. Es documenta l'execució de noves reformes, com la construcció d'un edifici adossat a l'est del conjunt residencial, on es desenvolupaven tasques agropecuàries.

Estaríem doncs, davant d'una fase on la sumptuositat de la residència es perd, iniciant-se la conversió del palau en un centre de producció agropecuària que gestionat pels masovers, perdurà fins al segle XX.

Al període contemporani s'observa l'abandonament total del castell com a residència nobiliària. L'edifici és habitat pels masovers, que ocuparan la banda nord, com a vivenda, i l'ala oriental com a zona d'emmagatzematge de productes agropecuaris (l'ala occidental no s'ha conservat, donat que es va enderrocar durant el segle XX).

Finalment, els resultats de la intervenció continuen recolzant la hipòtesis, exposada a les memòries de les intervencions efectuades a les campanyes anteriors, de l'existència al turó de Ciutadilla d'un jaciment de la Primera Edat del Ferro.

Per concloure, caldria destacar el resultat de la intervenció com el fruit d'una bona convivència i una excel·lent complicitat entre diferents disciplines, en el cas que ocupa l'heràldica, arxivística i



arqueologia. Així doncs, des d'aquesta experiència on s'evidencia gran compatibilitat entre elles, animem i apostem per la posada en marxa de nous projectes interdisciplinaris.

BIBLIOGRAFIA

BATLLORI I LLUBIÀ 1949

BATLLORI MUNNÉ, A i LLUBIÀ MUNNÉ, L: *Ceràmica catalana decorada*. Barcelona.

BOLÒS I MASCLANS 1997

BOLÒS I MASCLANS, J.: "Torre de Ciutadilla". *Catalunya Romànica*, v.XXIV. Barcelona, p.526.

CATALÀ ROCA 1979

CATALÀ ROCA, P.: *Els castells catalans*, v.VI, segona part. Barcelona, pp. 1006-1014.

GARCÍA BIOSCA 2002

GARCÍA BIOSCA, J.: "Ciutadilla: de castell a palau". *Urtx. Revista Cultural de l'Urgell*. Núm.15. Tàrraga, pp. 55-76.

GONZÁLEZ PÉREZ 1995

GONZÁLEZ PÉREZ, J.R.: "Servei d'Arqueologia". *Memòria 1995*. IEI. Lleida, pp.70 i 181.

GONZÁLEZ PÉREZ 1997

GONZÁLEZ PÉREZ, J.: "L'arqueologia i la recuperació del patrimoni monumental: el cas dels castells de l'Urgell". *Urtx. Revista Cultural de l'Urgell*. Núm.10. Tàrraga, pp. 40-52.

GONZÁLEZ PÉREZ et al. 1997a



arqueologia. Així doncs, des d'aquesta experiència on s'evidencia gran compatibilitat entre elles, animem i apostem per la posada en marxa de nous projectes interdisciplinaris.

BIBLIOGRAFIA

BATLLORI I LLUBIÀ 1949

BATLLORI MUNNÉ, A i LLUBIÀ MUNNÉ, L: *Ceràmica catalana decorada*. Barcelona.

BOLÒS I MASCLANS 1997

BOLÒS I MASCLANS, J.: "Torre de Ciutadilla". *Catalunya Romànica*, v.XXIV. Barcelona, p.526.

CATALÀ ROCA 1979

CATALÀ ROCA, P.: *Els castells catalans*, v.VI, segona part. Barcelona, pp. 1006-1014.

GARCÍA BIOSCA 2002

GARCÍA BIOSCA, J.: "Ciutadilla: de castell a palau". *Urtx. Revista Cultural de l'Urgell*. Núm.15. Tàrrrega, pp. 55-76.

GONZÁLEZ PÉREZ 1995

GONZÁLEZ PÉREZ, J.R.: "Servei d'Arqueologia". *Memòria 1995*. IEB. Lleida, pp.70 i 181.

GONZÁLEZ PÉREZ 1997

GONZÁLEZ PÉREZ, J.: "L'arqueologia i la recuperació del patrimoni monumental: el cas dels castells de l'Urgell". *Urtx. Revista Cultural de l'Urgell*. Núm.10. Tàrrrega, pp. 40-52.

GONZÁLEZ PÉREZ et al. 1997a



GONZÁLEZ PÉREZ, J.R.; RUBIO RUIZ, D.; RODRÍGUEZ DUQUE, J.I. i MARKALAIN TORRES, J.: "Molinos de viento en el occidente catalán". *Ias. Jornadas Nacionales sobre Molinología*. Santiago de Compostela, 22 al 25 de noviembre de 1995. A Coruña, pp. 313-334.

GONZÁLEZ PÉREZ et al. 1997b

GONZÁLEZ PÉREZ, J.R.; RUBIO RUIZ, D. i RODRÍGUEZ DUQUE, J.I.: "Un aspecte gairebé desconegut del patrimoni monumental de l'Urgell: els molins de vent". *Urt. Revista Cultural de l'Urgell*. Núm.10. Tàrraga, pp. 93-106.

GURRI SERRA 1971

GURRI SERRA, J.: "Ciudadilla, nuevo hito turístico en tierras leridanas". *La Vanguardia Española*. Barcelona, 13 de març de 1971.

MEDINA MORALES I GONZÁLEZ PÉREZ 1996

MEDINA MORALES, J. i GONZÁLEZ PÉREZ, J.R.: *Informe-memòria del camp de treball realitzat l'any 1995 al castell de Ciudadilla (l'Urgell)*. Lleida.

MONREAL I RIQUER 1965

MONREAL, LI. , i de RIQUER, M.: *Els castells medievals de Catalunya*, v.III. Barcelona, pp. 243-249.

PASCUAL GARCIA 2001a

PASCUAL GARCIA, S.: *Informe-memòria de l'excavació realitzada al Castell de Ciudadilla (L'Urgell)*. Any 1998.Lleida.

PASCUAL GARCIA 2001b

PASCUAL GARCIA, S.: *Informe-memòria de l'excavació realitzada al Castell de Ciudadilla (L'Urgell)*. Any 1999.Lleida.

PASCUAL GARCIA 2003



INSTITUT
D'ESTUDIS
ILERDENCs

Fundació Pública de la Diputació de Lleida

PASCUAL GARCIA, S: *Informe-memòria de l'excavació realitzada al Castell de Ciutadilla (L'Urgell). III Campanya. Del 20 de juliol del 1999 al 20 de gener del 2000.* Lleida.

PIQUER I JOVER 1982


PIQUER I JOVER, J.J.: "El castell de Ciutadilla". *Ilerda*, XLIII. Lleida

TELESE COMPTE 1991

TELESE COMPTE, A: *La vaixella blava catalana de 1570 a 1670.* Barcelona.

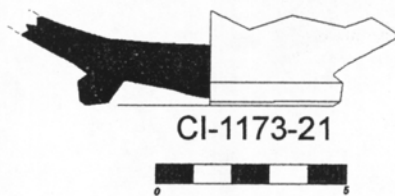
Dibuixos de materials

Ceràmica vidrada blanca i decoració blava



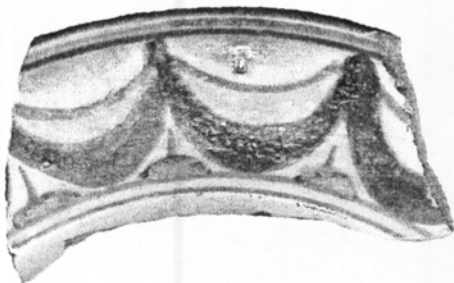
CI-1077-21

CI-13029-1

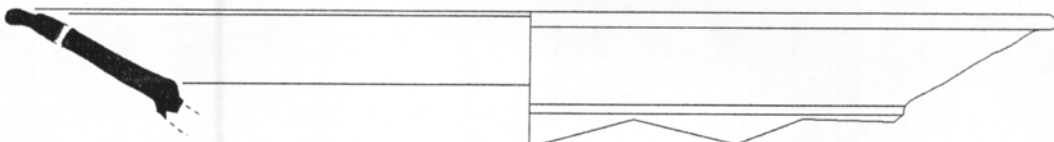


CI-1077-13

CI-1173-21



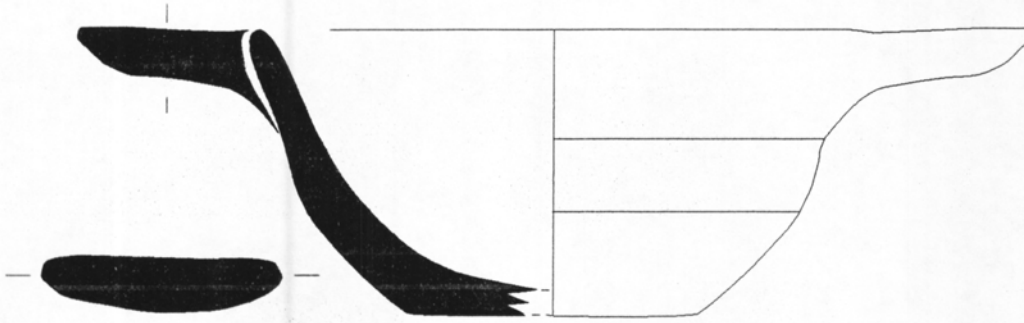
Ceràmica policromada



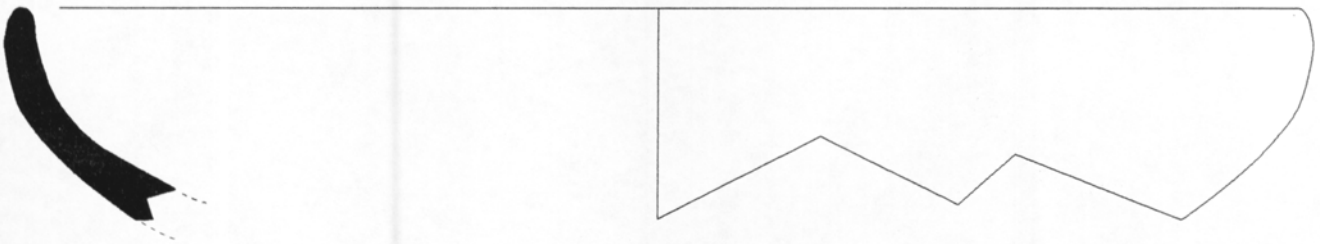

CI-1156-2



Ceràmica vidrada decorada amb Reflex Metà·lic.
Època moderna.



CI-1118-4



CI-13013-1





CI-1180-1




CI-1077-30



Ceràmica vidrada decorada amb Reflex Metà·lic.
Produccions del Pinzell Pinta




CI-1156-13



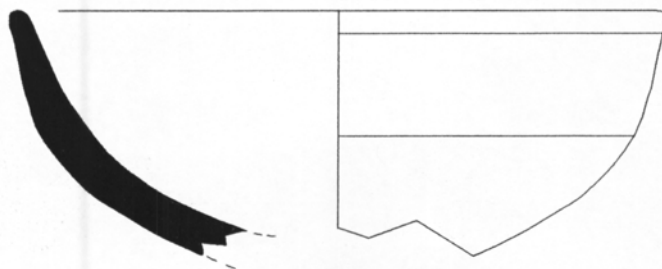

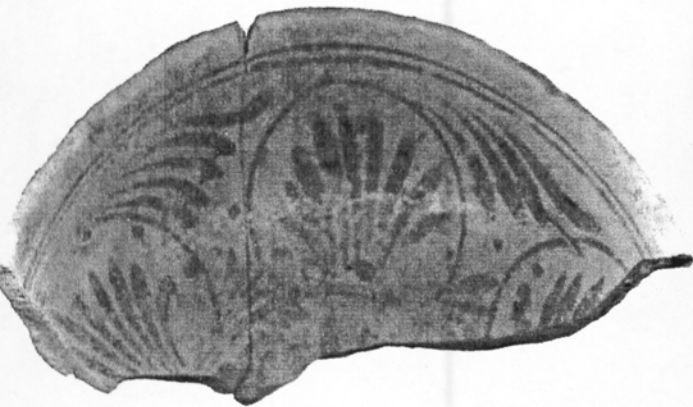

CI-1173-1



Çeràmica vidrada decorada amb Reflex Metà·lic.
Època medieval



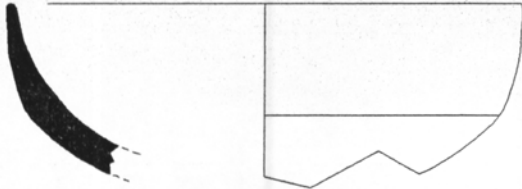

CI-1177-11



CI-1177-10




Ceràmica vidrada decorada amb Reflex Metà·lic.
Època medieval



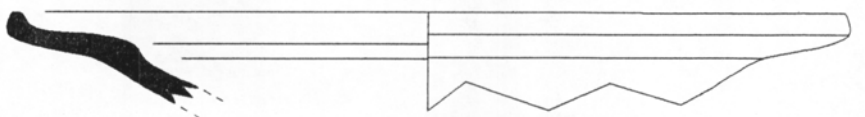
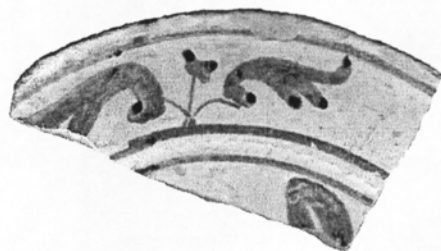
CI-1211-1



Ceràmica vidrada decorada.
Estil de Manises



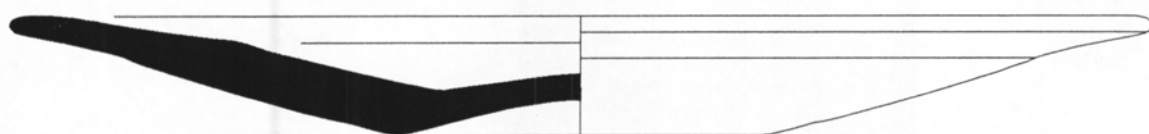

CI-1201-5



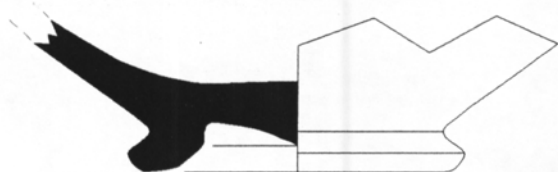

CI-13024-2



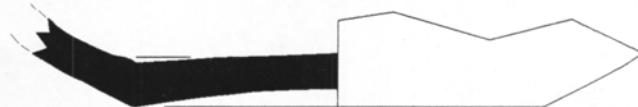

Ceràmica vidrada decorada.
Estil de Paterna: motius heràldics



CI-1177-13



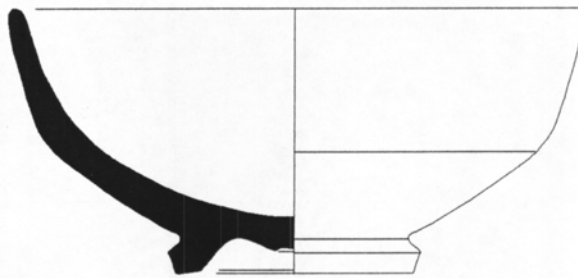
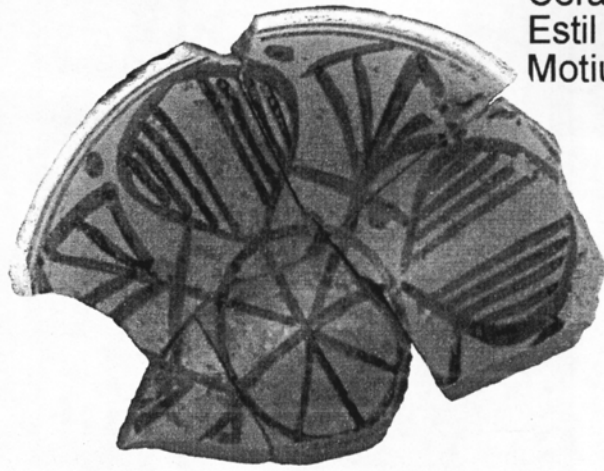
CI- 1176-12



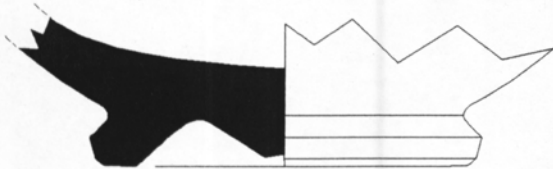

CI-1180-9



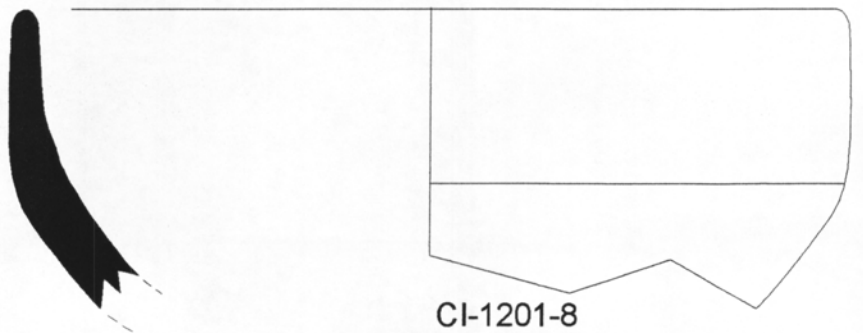

Ceràmica vidrada decorada.
Estil de Paterna.
Motiu de les Palmetes



CI-1177-23



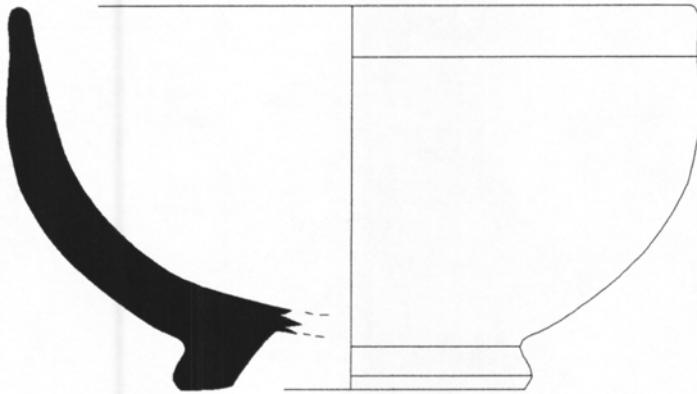
CI-1180-16



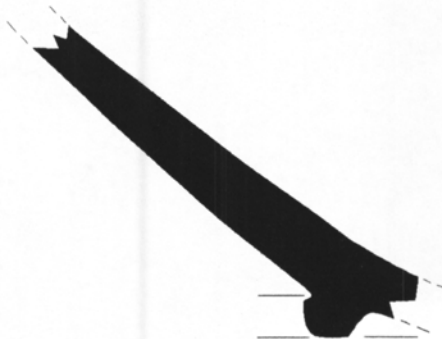
CI-1201-8



Ceràmica vidrada decorada.
Estil de Paterna.



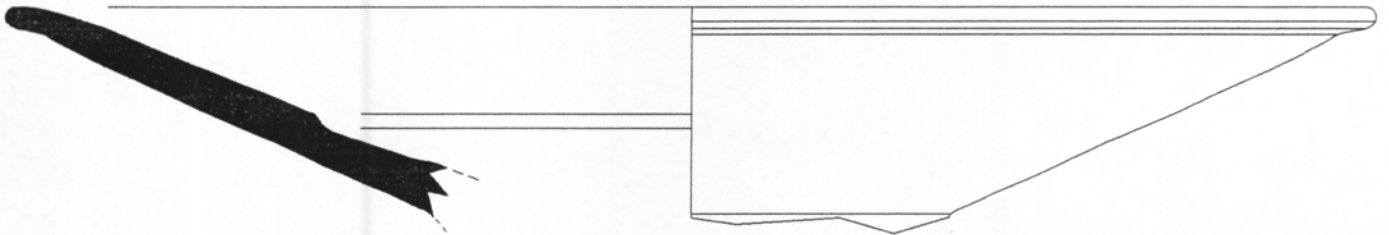
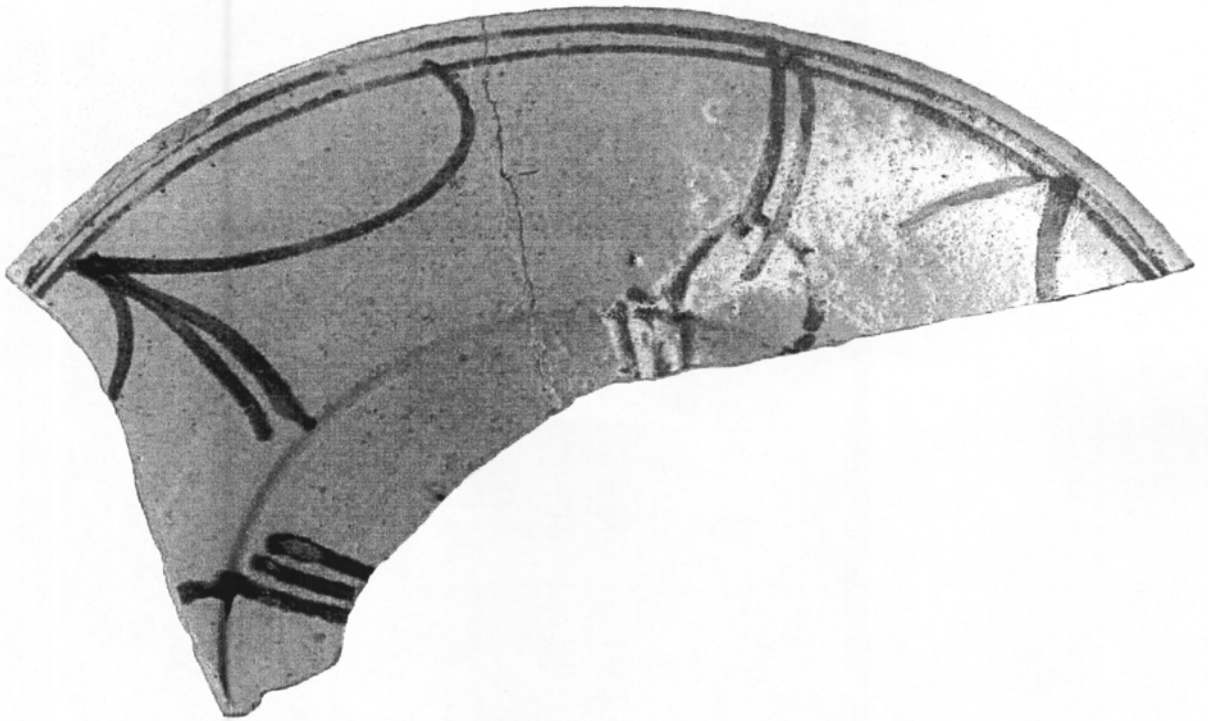
CI-1177-69



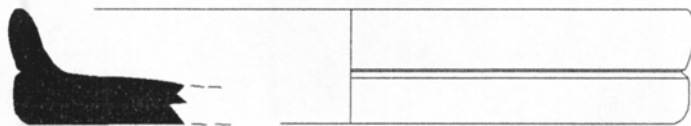
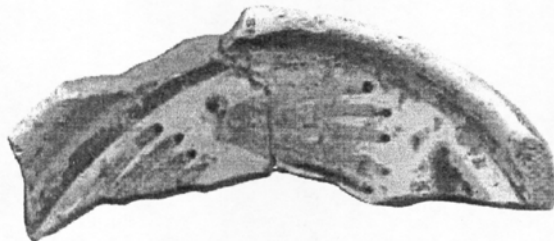
CI-1177-148



Ceràmica vidrada decorada.
Estil de Paterna.



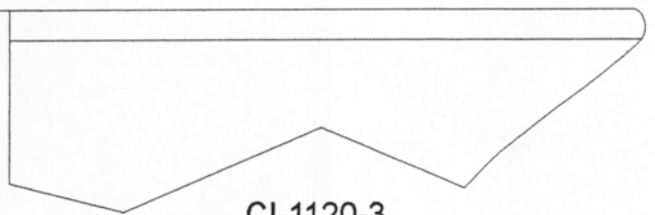

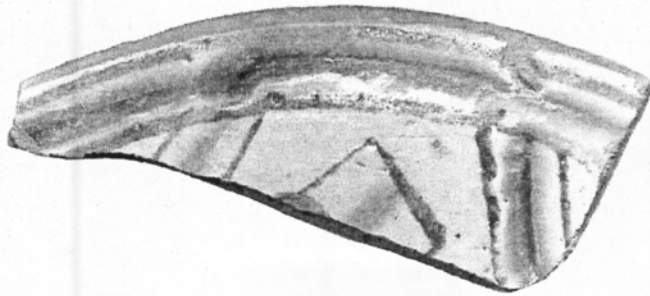
CI-13042-2



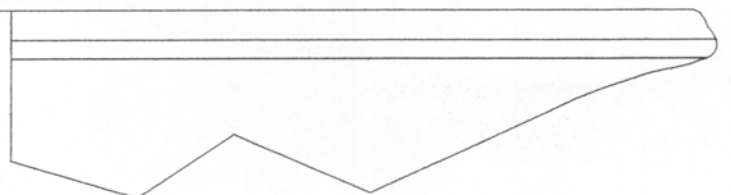


CI-1177-70



Ceràmica vidrada decorada.
Estil verd i manganès



CI-1120-3

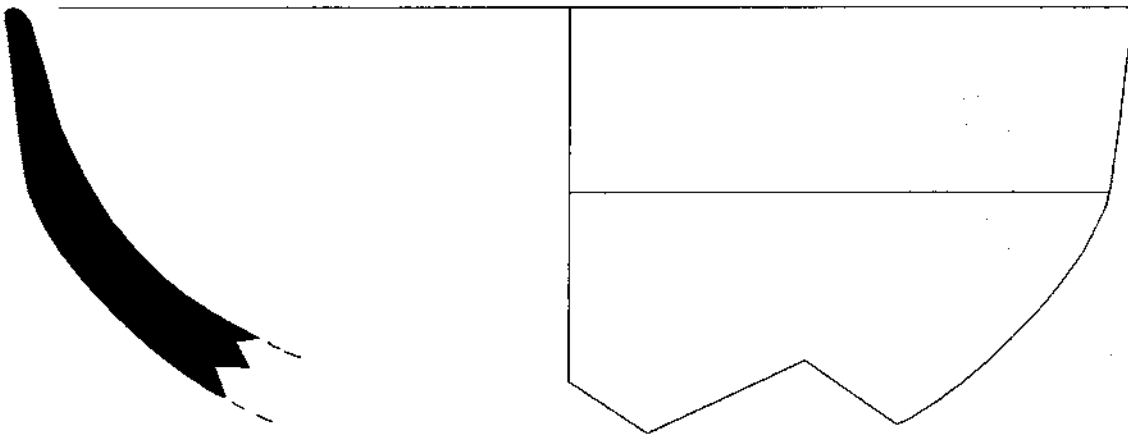


CI-13047-4





CI-13010-2



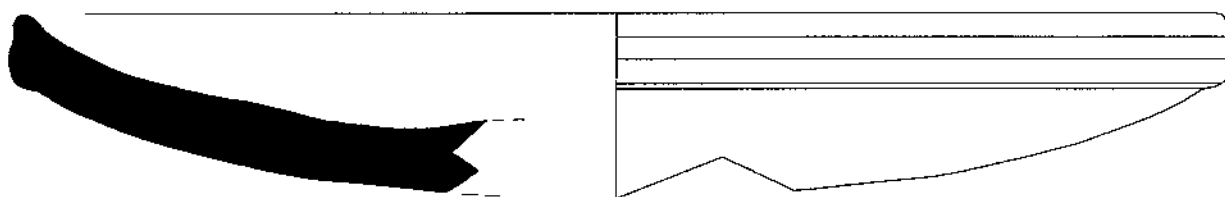
CI-1211-2



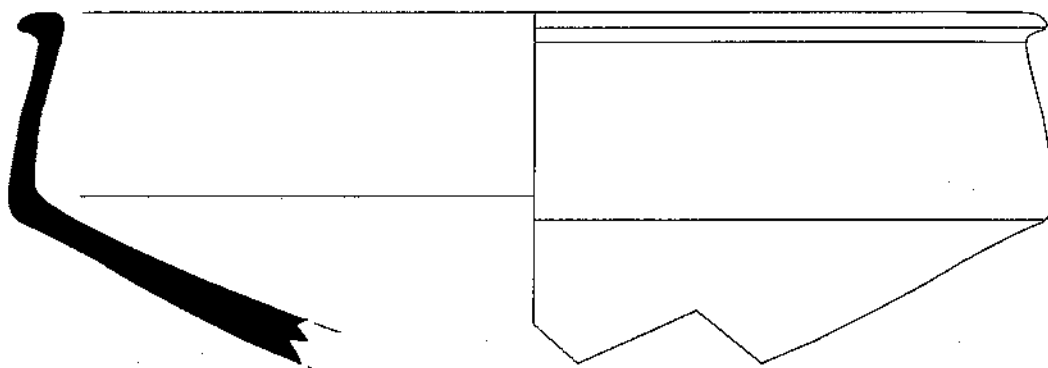


Ceràmica vidrada popular

CI-1177-169



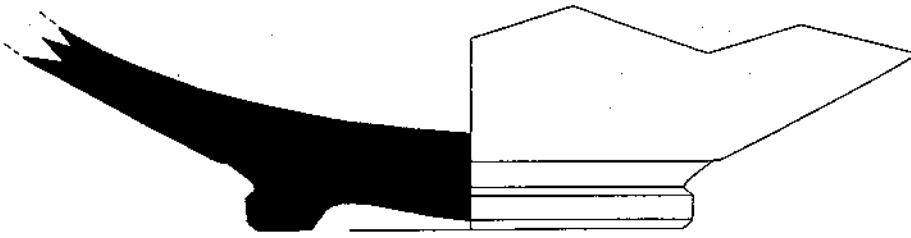
CI-1177-181



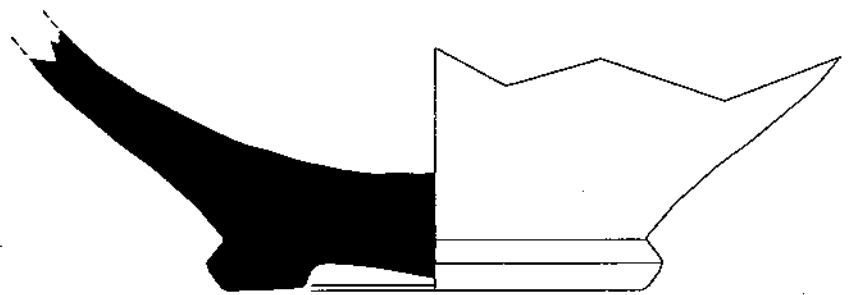
CI-1177-155



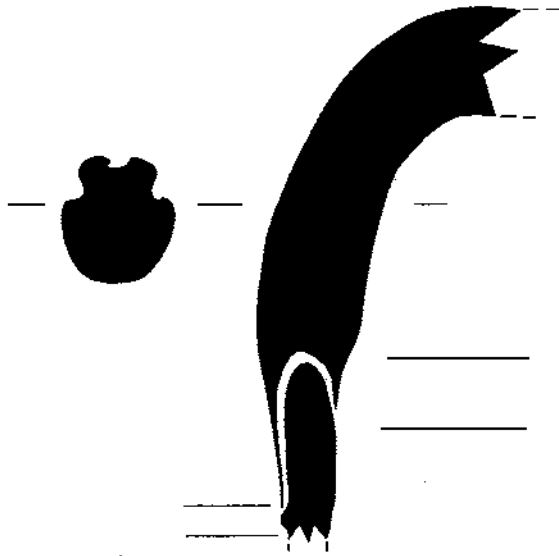
Ceràmica vidrada popular.



CI-13024-26



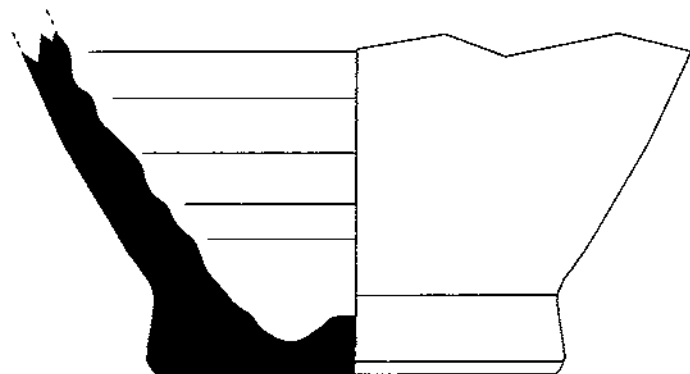
CI-13029-4



CI-1180-29



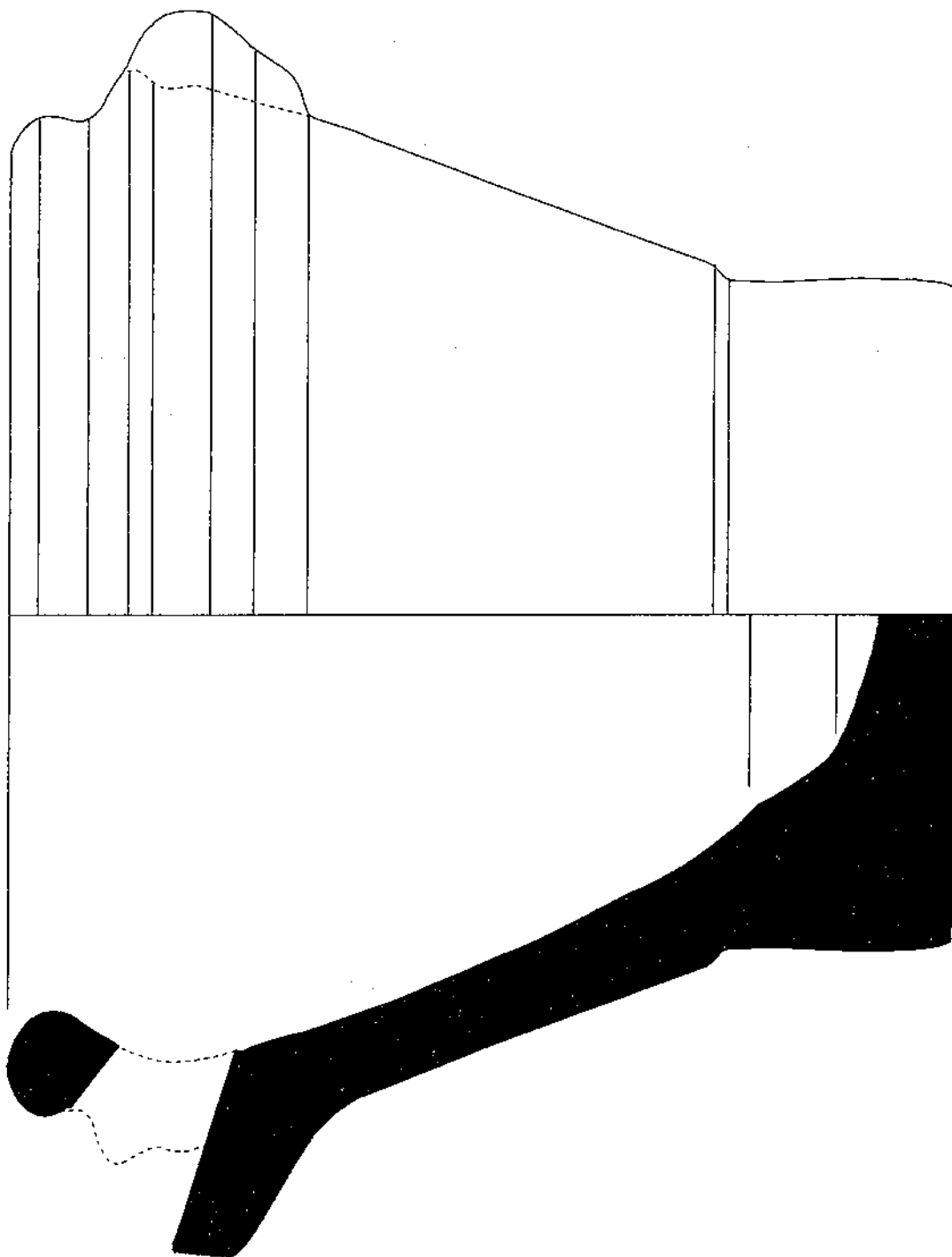
CI-1180-24



CI-1077-70

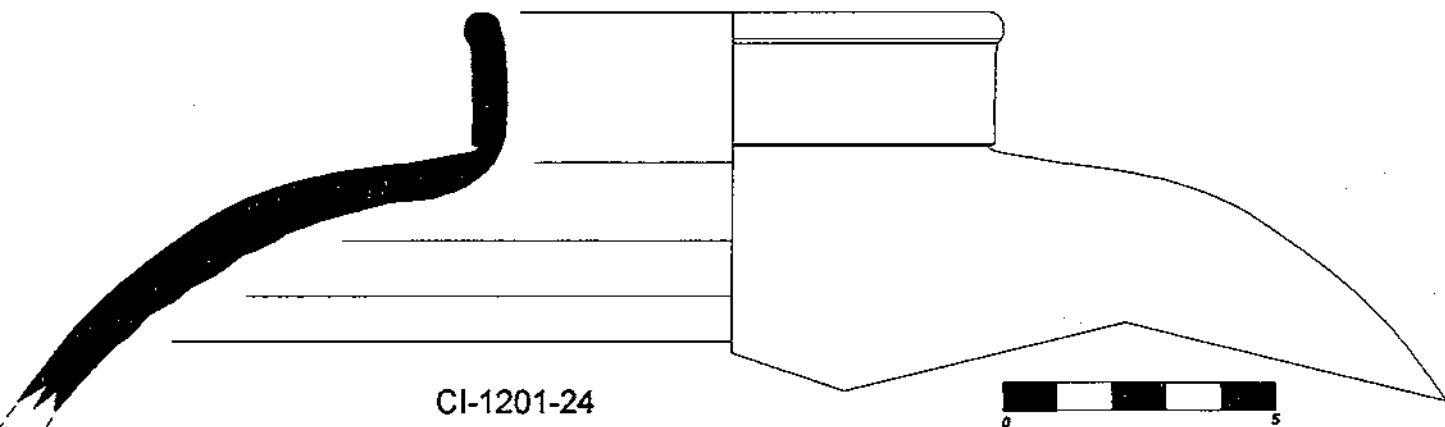
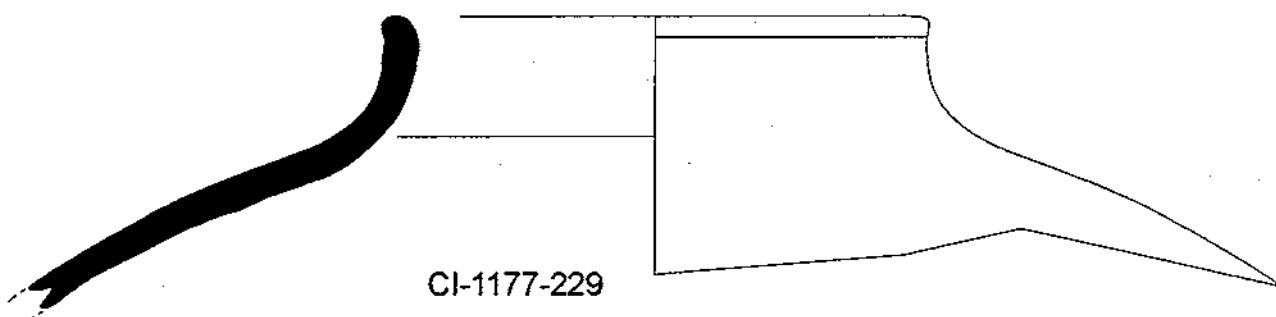
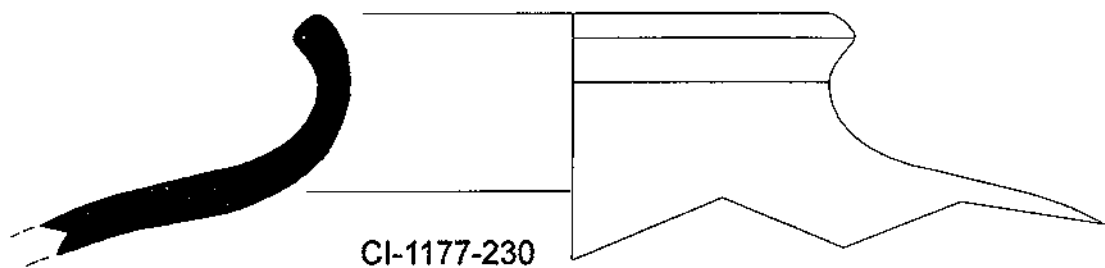
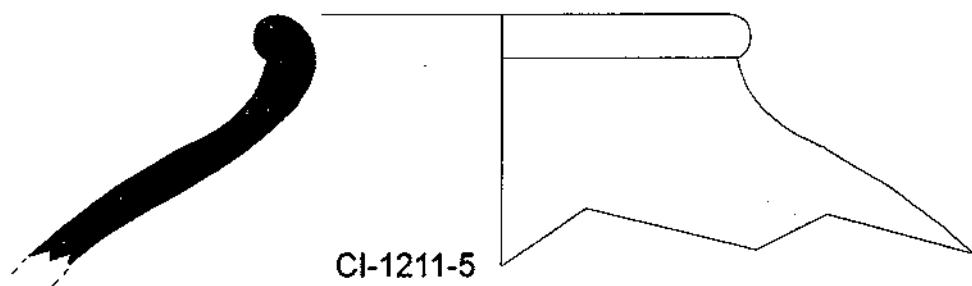
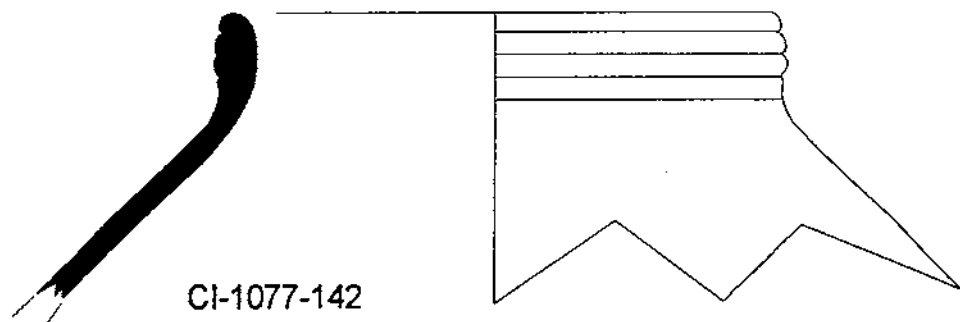


Cerâmica vidrada popular

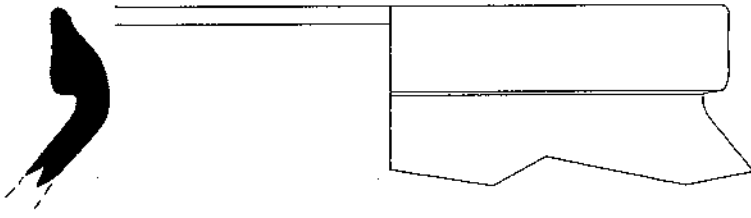


CI-1177-269

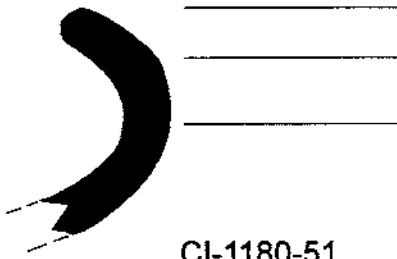




Ceràmica reduïda



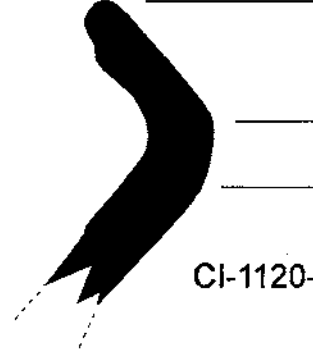
CI-13024-40



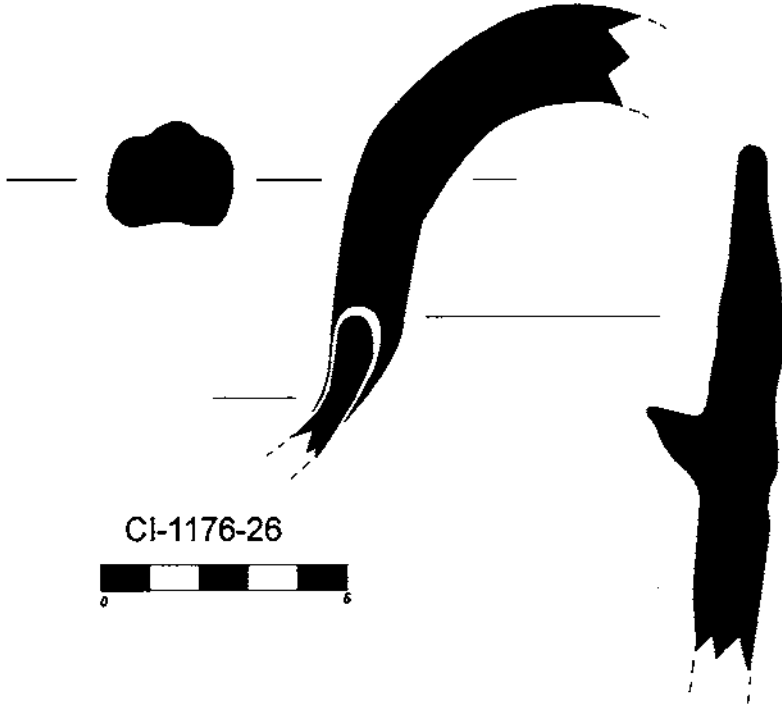
CI-1180-51



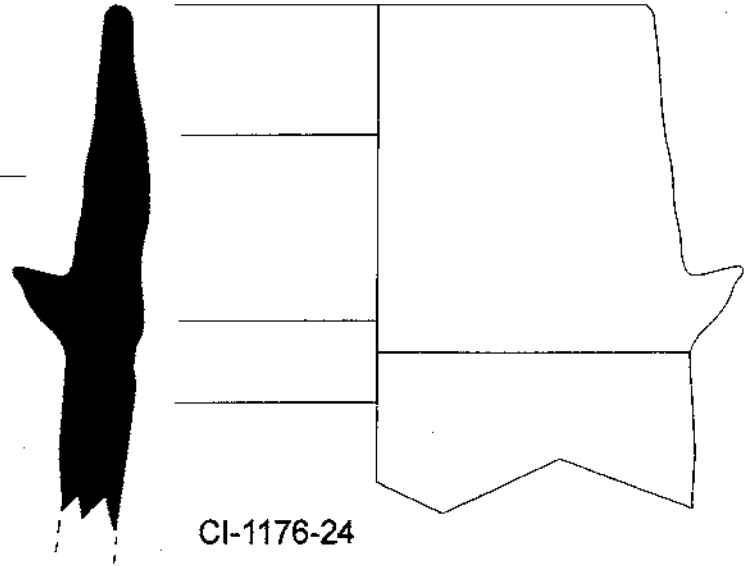
CI-1209-14



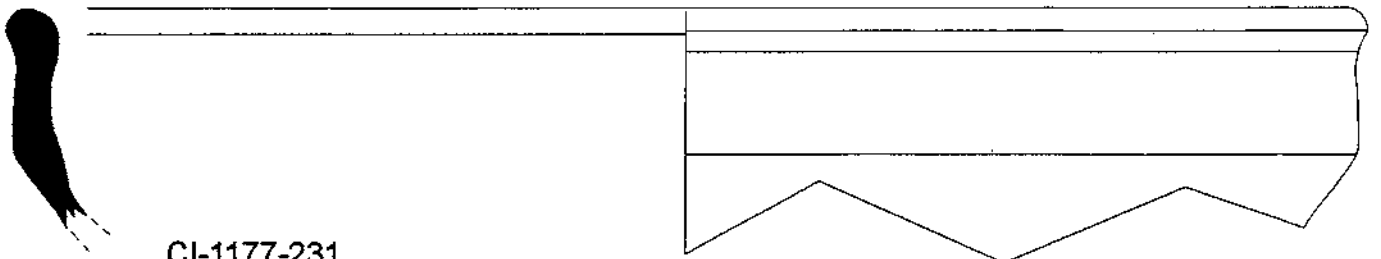
CI-1120-11



CI-1176-26



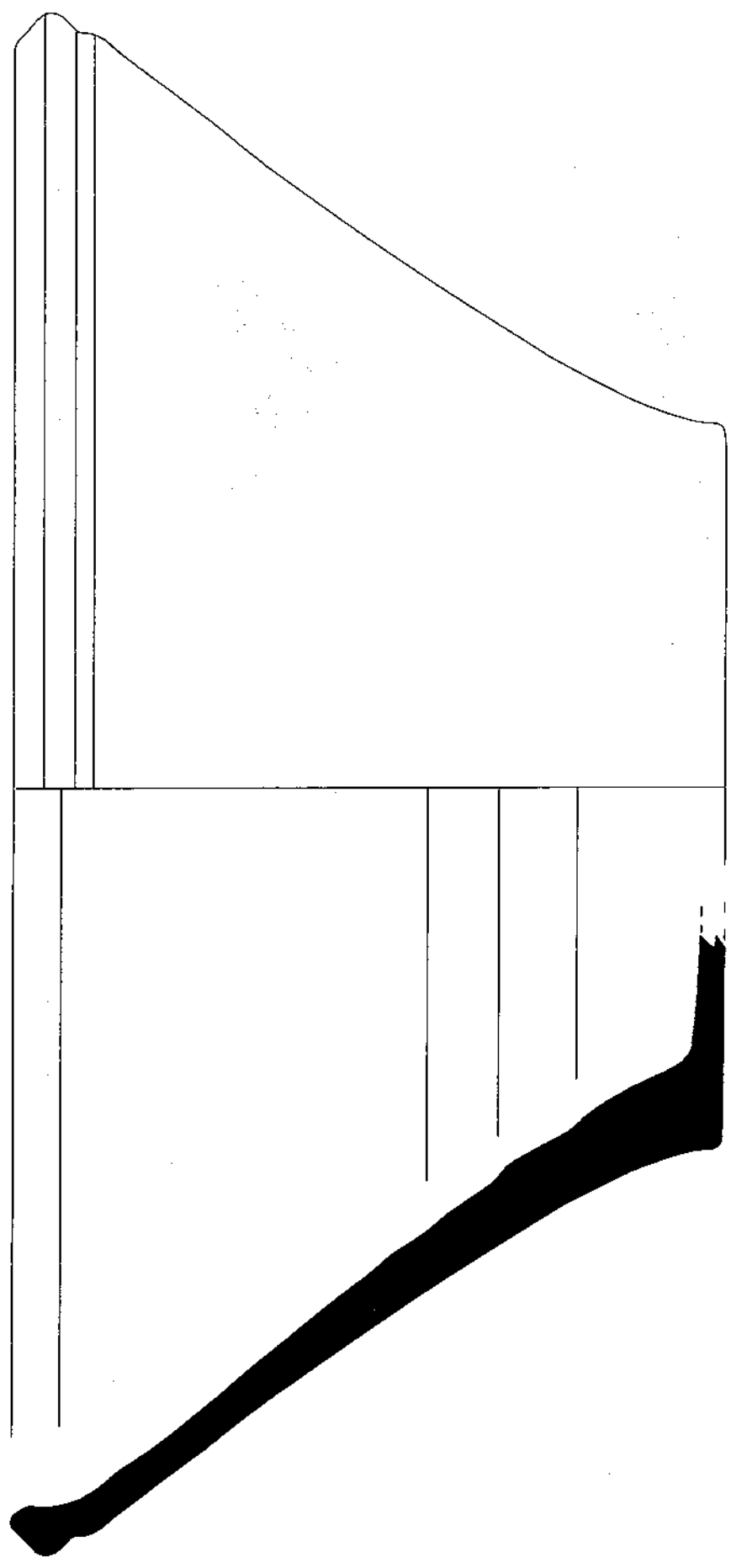
CI-1176-24



CI-1177-231

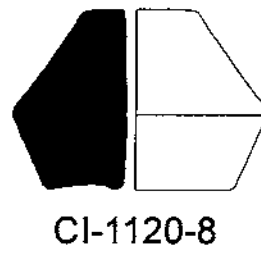
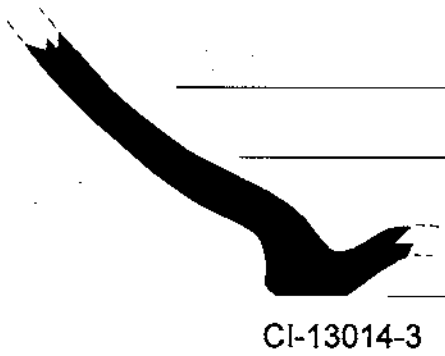
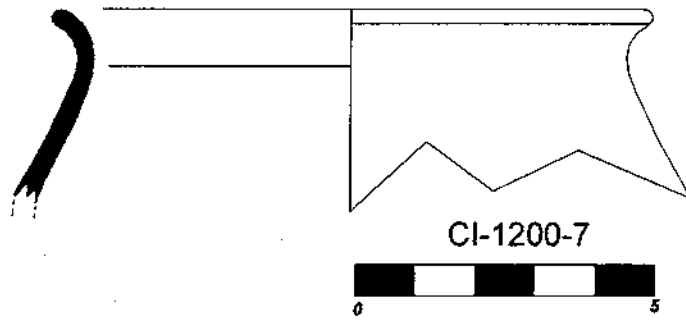
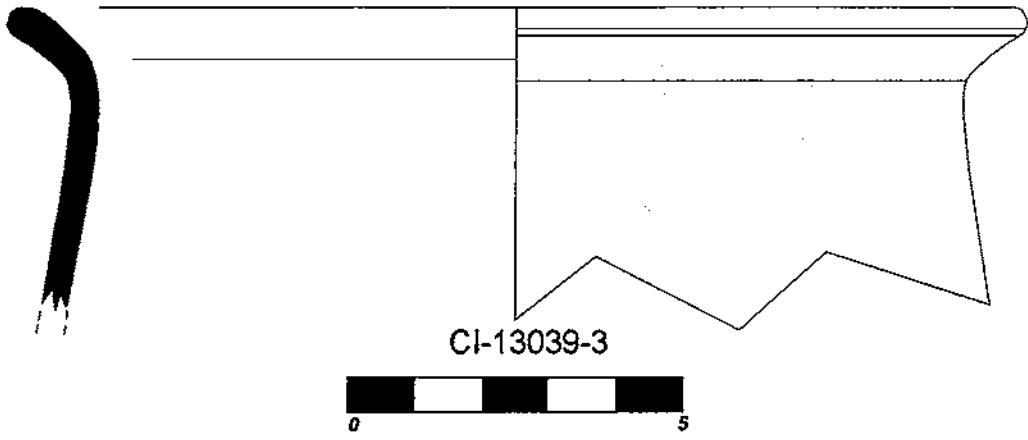
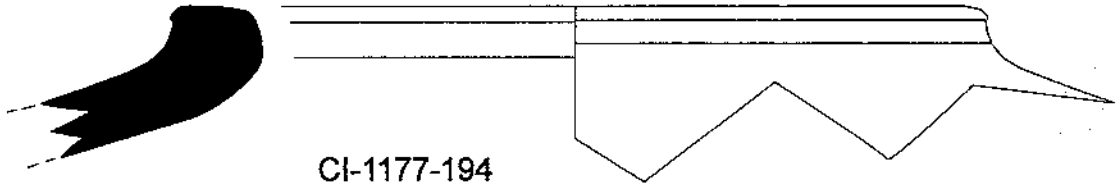



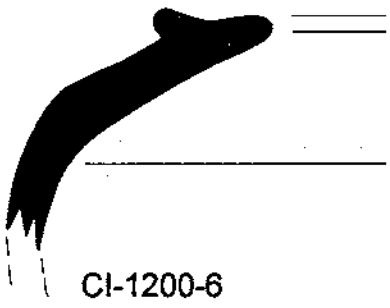
Ceràmica de cocció reduïda.
Estil de Verdú.




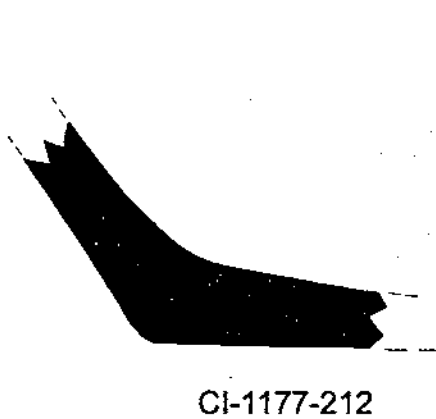
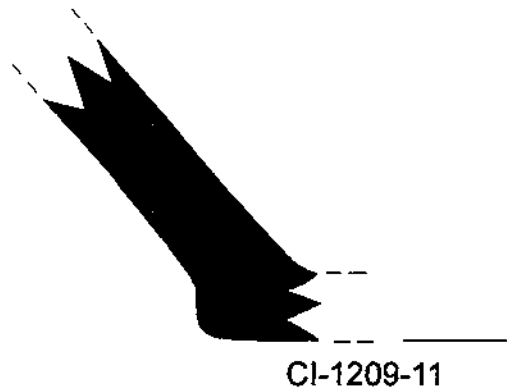

CI-1077-132



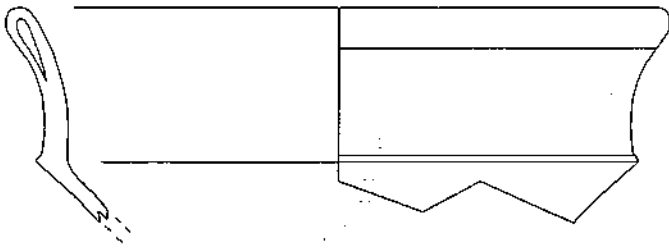




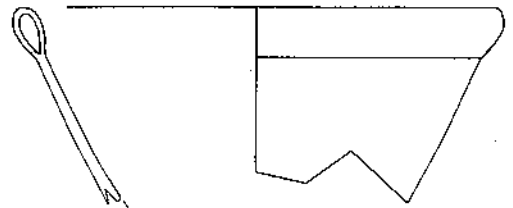
Ceràmica de la Primera Edat del Ferro



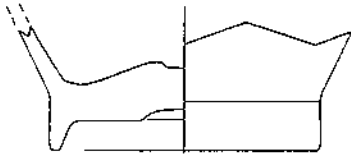
Vidre



CI-1120-18



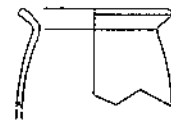
CI-1177-254



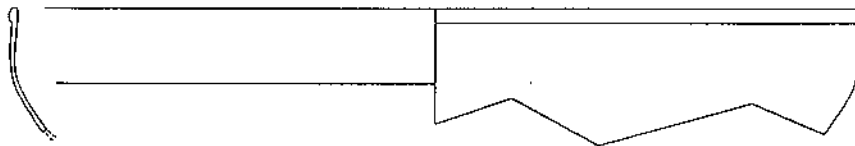
CI-13023-1



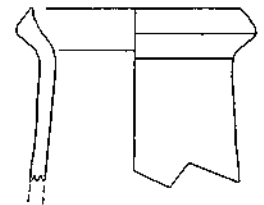
CI-1177-257



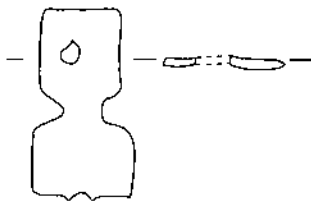
CI-1200-11



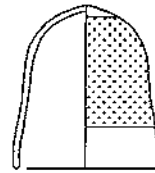
CI-1177-258



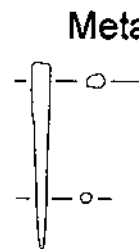
CI-1201-31



CI-1077-78




CI-1180-58

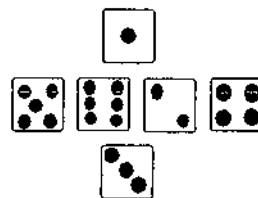


CI-1173-45

Metal



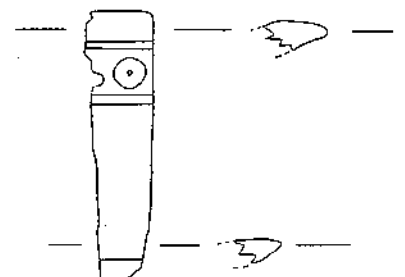
CI-1177-265



CI-13024-53



Altres



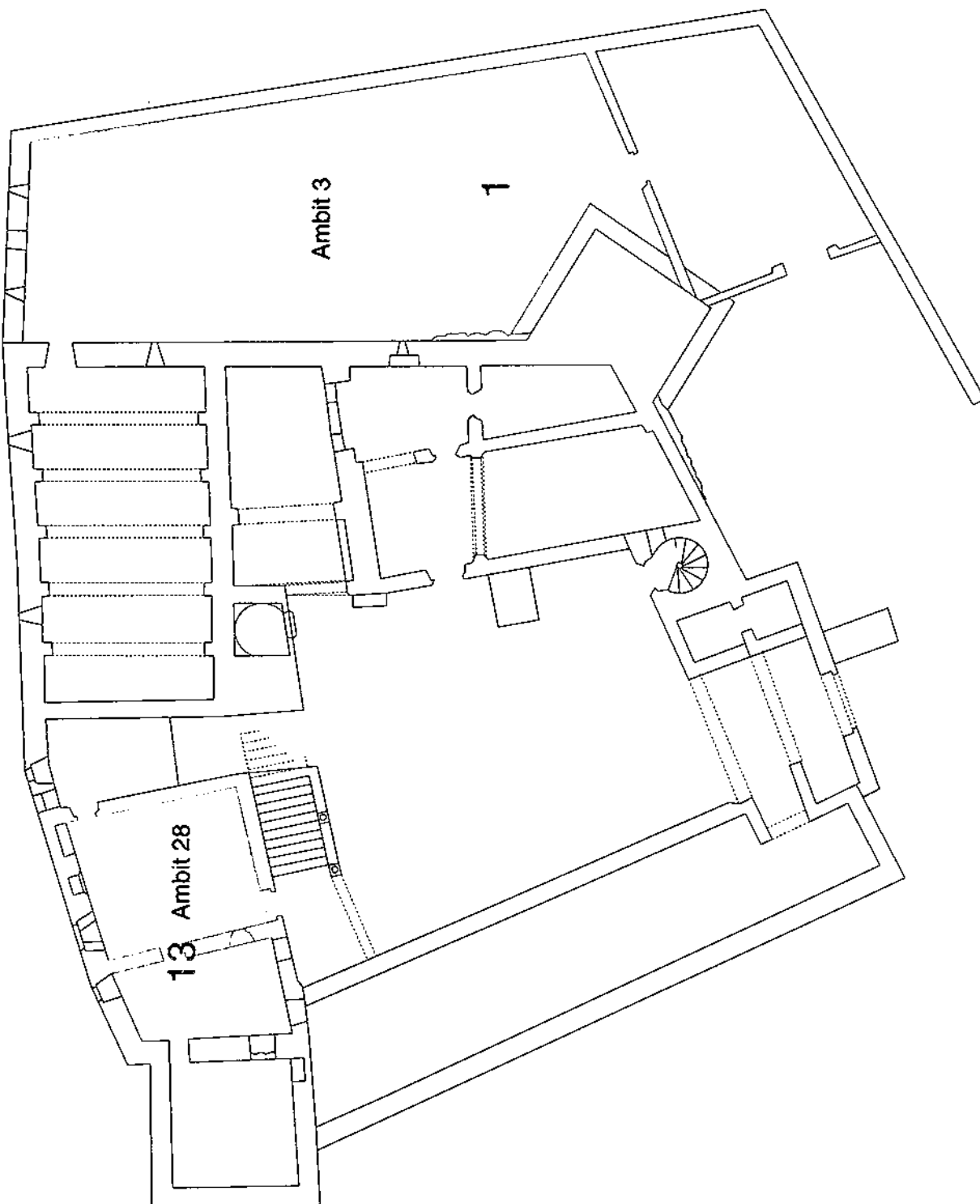
CI-1180-61

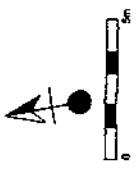



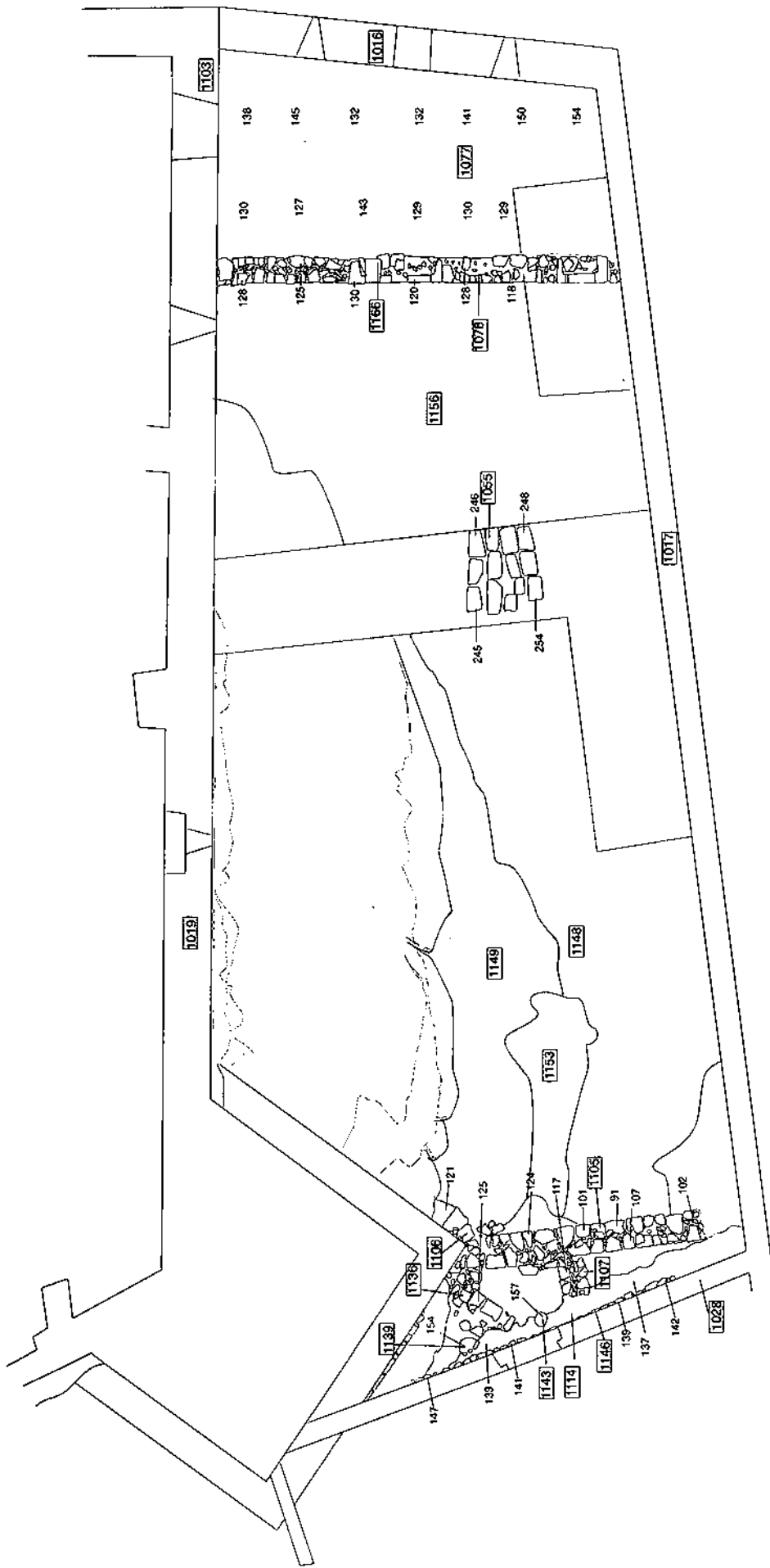
INSTITUT
D'ESTUDIS
ILERDENCS



Fundació Pública de la Diputació de Lleida

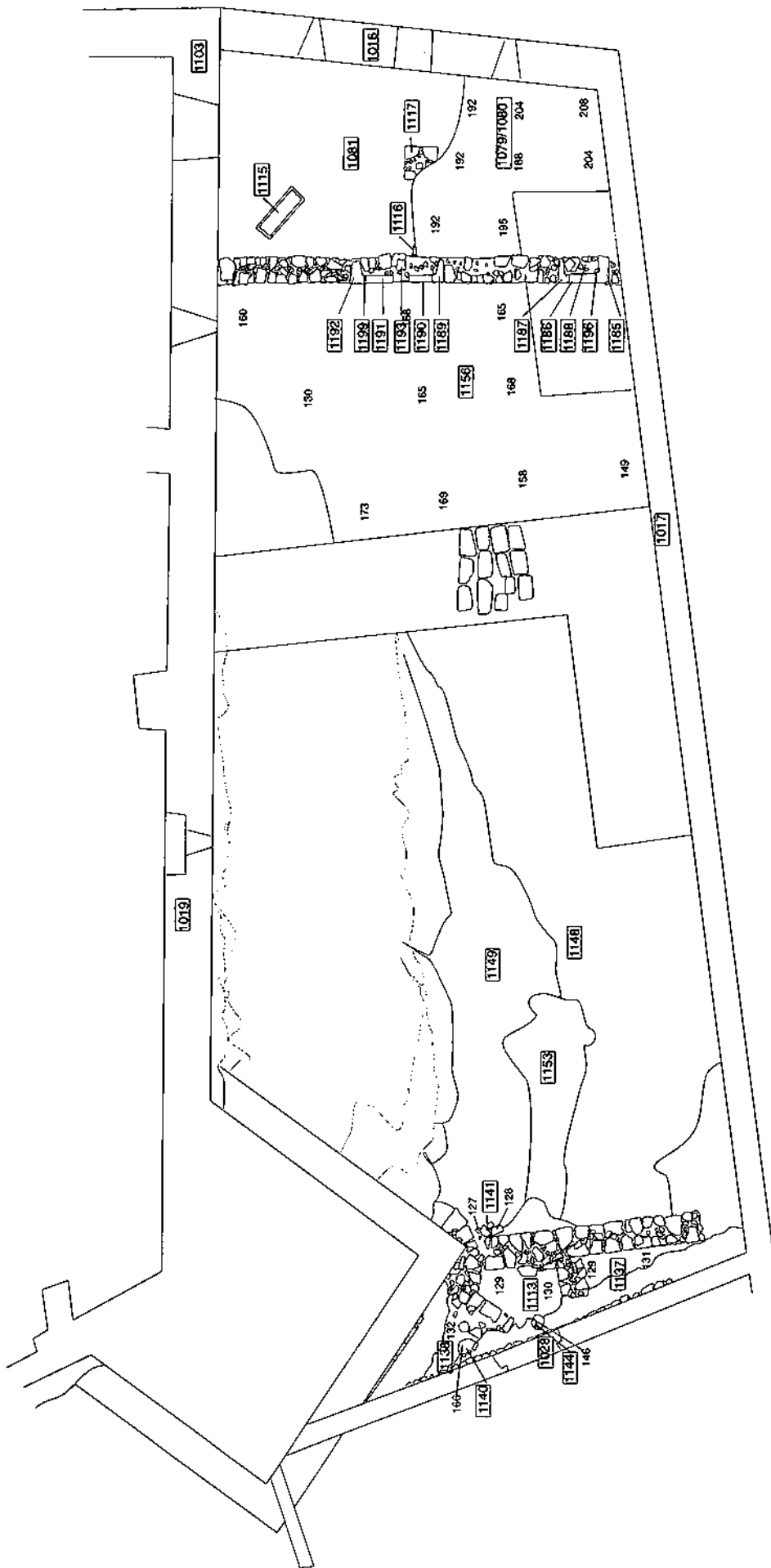
Planimetries



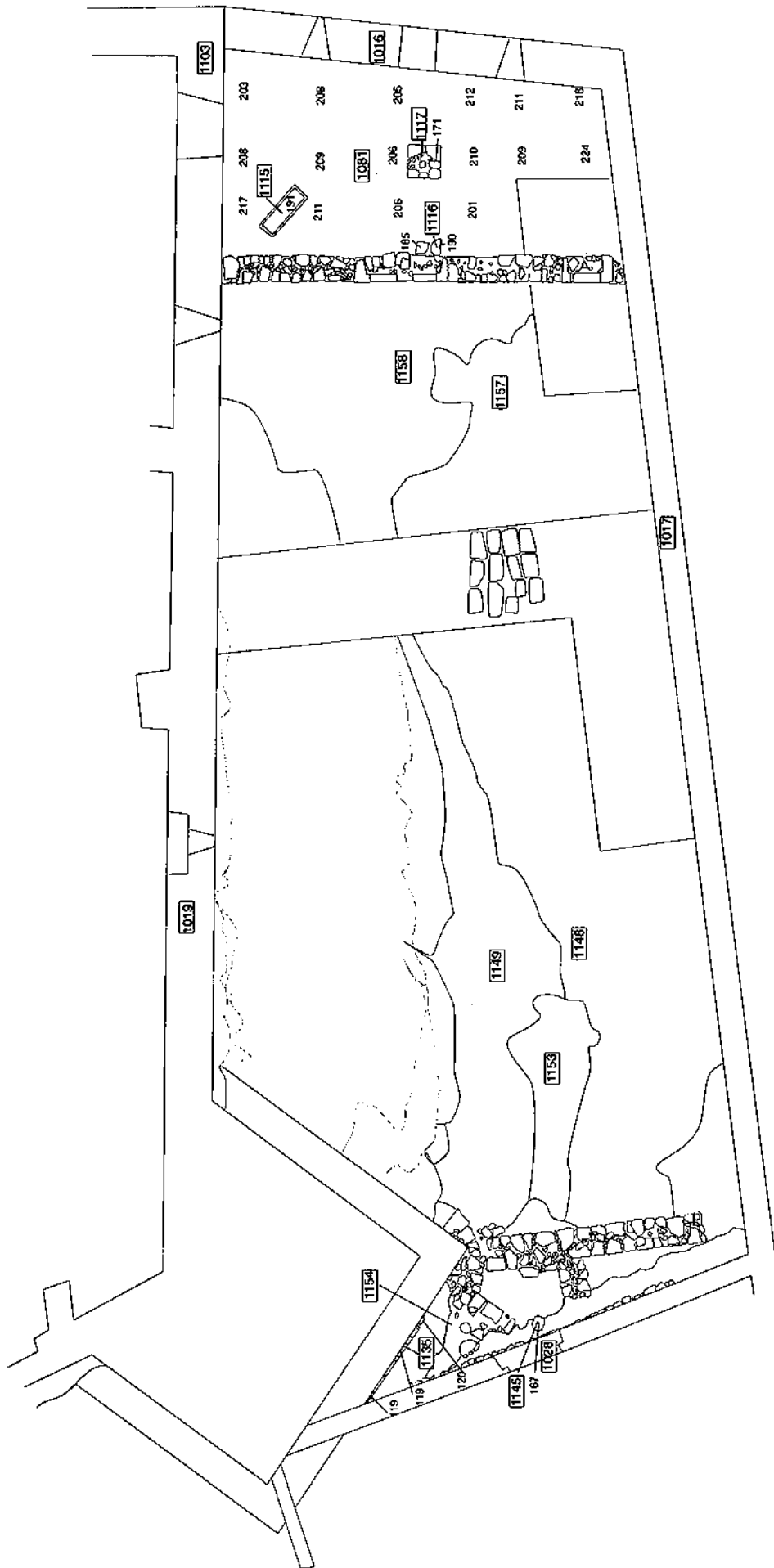
Jeciment: Castell de Ciutadilla	Àrea: 1 Sector: 1 Àmbit: 3	Autors planta: Soria Pascual Garcia	Revisió planta: J.R. González	Campaña/Planta: 2000 1		 <p>INSTITUT D'ESTUDIS ILERDENCS Universitat de Lleida - Departament d'Arqueologia</p>
Situació dels diferents sectors en els que s'ha intervingut a la IV campanya d'excavacions						



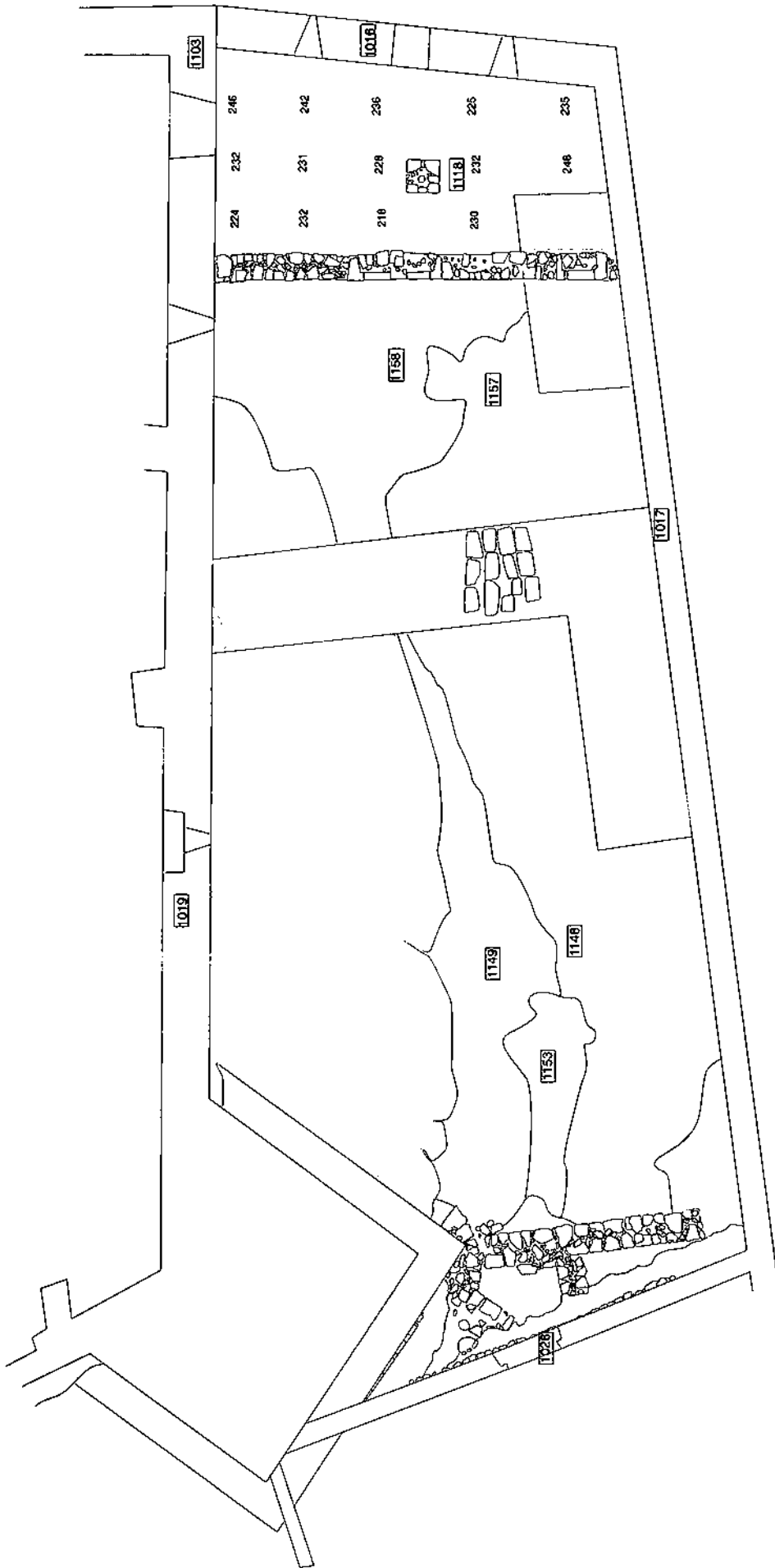
Jaciment: Castell de Ciutatella	Àrea: 1 Sector: 1 Àmbit: 3	Autors planta: Sonia Pasoual García	Revisió planta: J.R. González	Campaña/Planta: 2000 / 2	 Institut d'Estudis Ilerdencs Universitat de Lleida
<input type="checkbox"/> Nivell geològic <input type="checkbox"/> Cotes efectuades durant la campanya 99-00					Servei d'Arqueologia



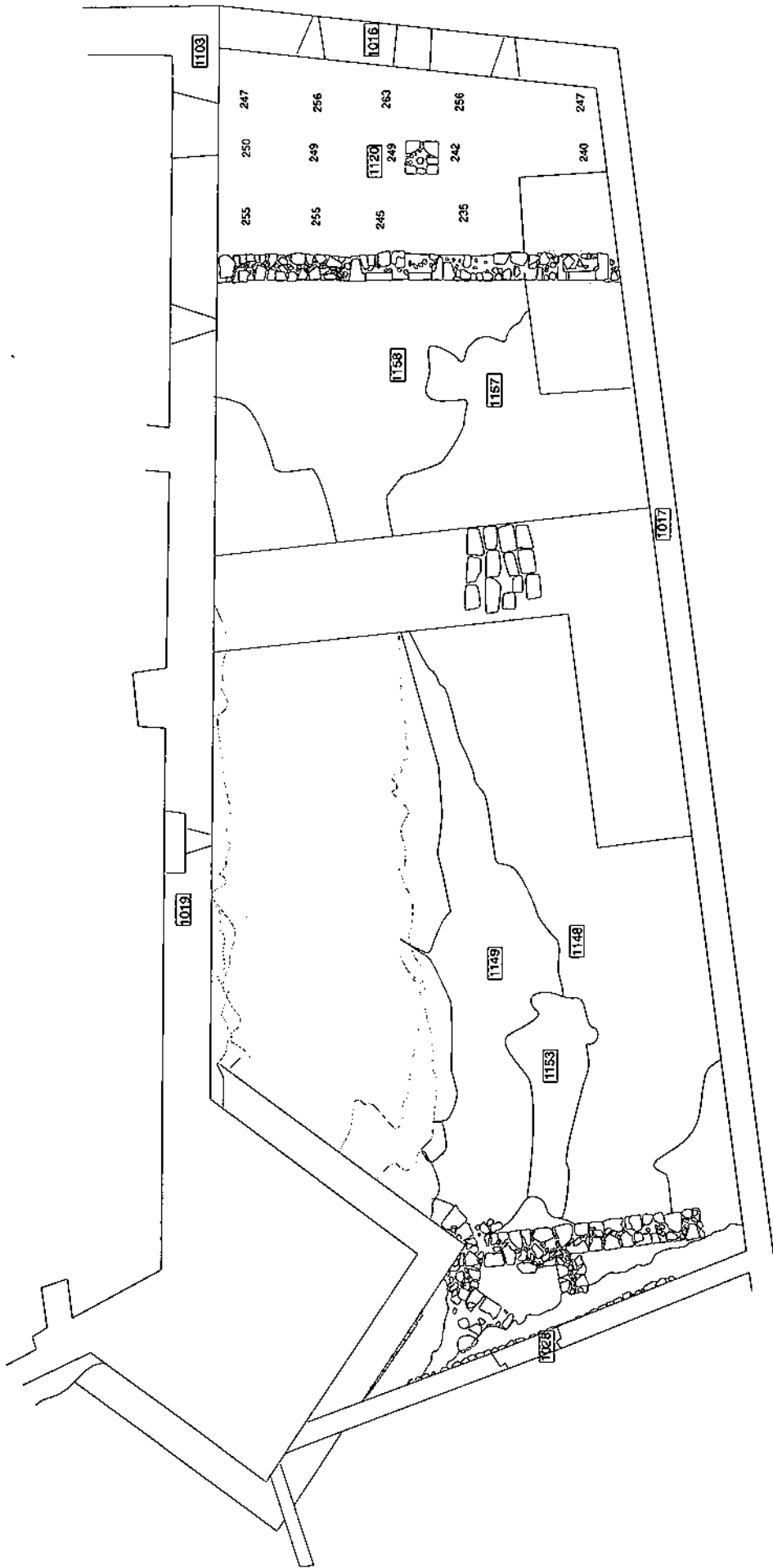
Jaciment: Castell de Ciutadilla	Àrea: 1	Revisió planta: J.R. González	Campanya/Planta: 2000 / 3	
	Sector: 1 Àmbit: 3			
Legend:				
<input type="checkbox"/>	Nivell geològic			
<input type="checkbox"/>	Cales efectuades durant la campanya 99-00			



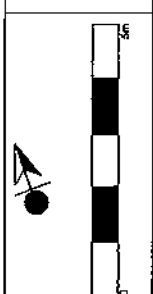
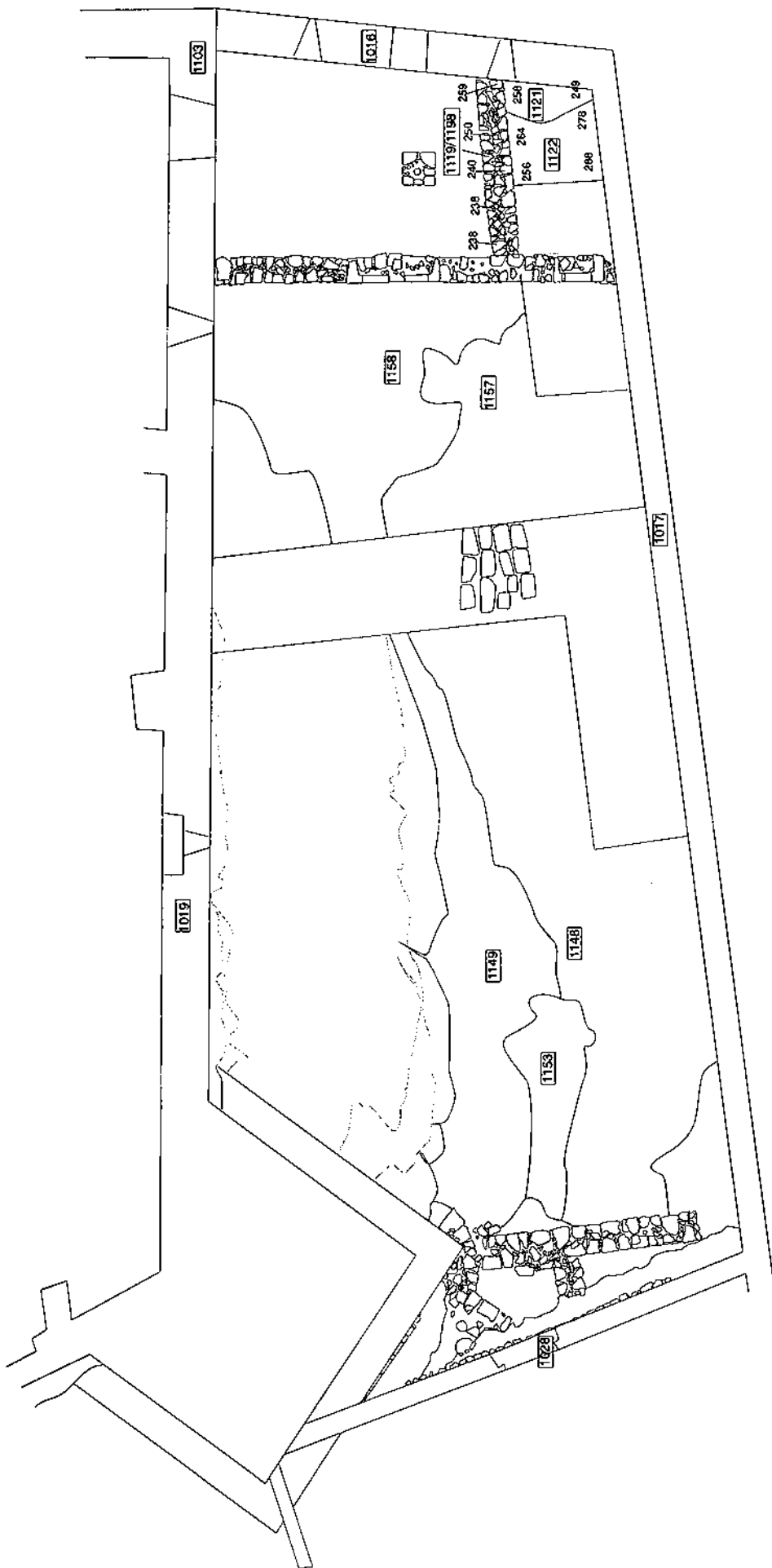
Jaciment: Castell de Ciutadilla	Àrea: 1 Sector: 1 Àmbit: 3	Autors planta: Sonia Pascual García	Revisió planta: J.R. González	Campanyes Planta: 2000 4		
	Nivell geològic <input type="checkbox"/> Cales efectuades durant la campanya 99-00			Servei d'Arqueologia		



INSTITUT D'ESTUDIS ILERDENCIS Servei d'Arqueologia		Campanya Plana: 2000 5	Revisió plana: J.R. González	Autors plana: Sonia Pascual Garcia	Àrea: 1 Sector: 1 Àmbit: 3	Jaciment: Castell de Ciutadilla <input type="checkbox"/> Nivell geol gic <input type="checkbox"/> Cales efectuades durant la campanya 99-00
--	--	---------------------------	------------------------------	------------------------------------	----------------------------------	---



Jaçiment: Castell de Ciutadilla		Àrea: 1 Sector: 1 Àmbit: 3		Revisió planta: J.R. González		Campaña/planta: 2000 6			
<input type="checkbox"/> Nivell geològic <input type="checkbox"/> Cales efectuades durant la campanya 99-00									



Campanya Plana:
2000 7

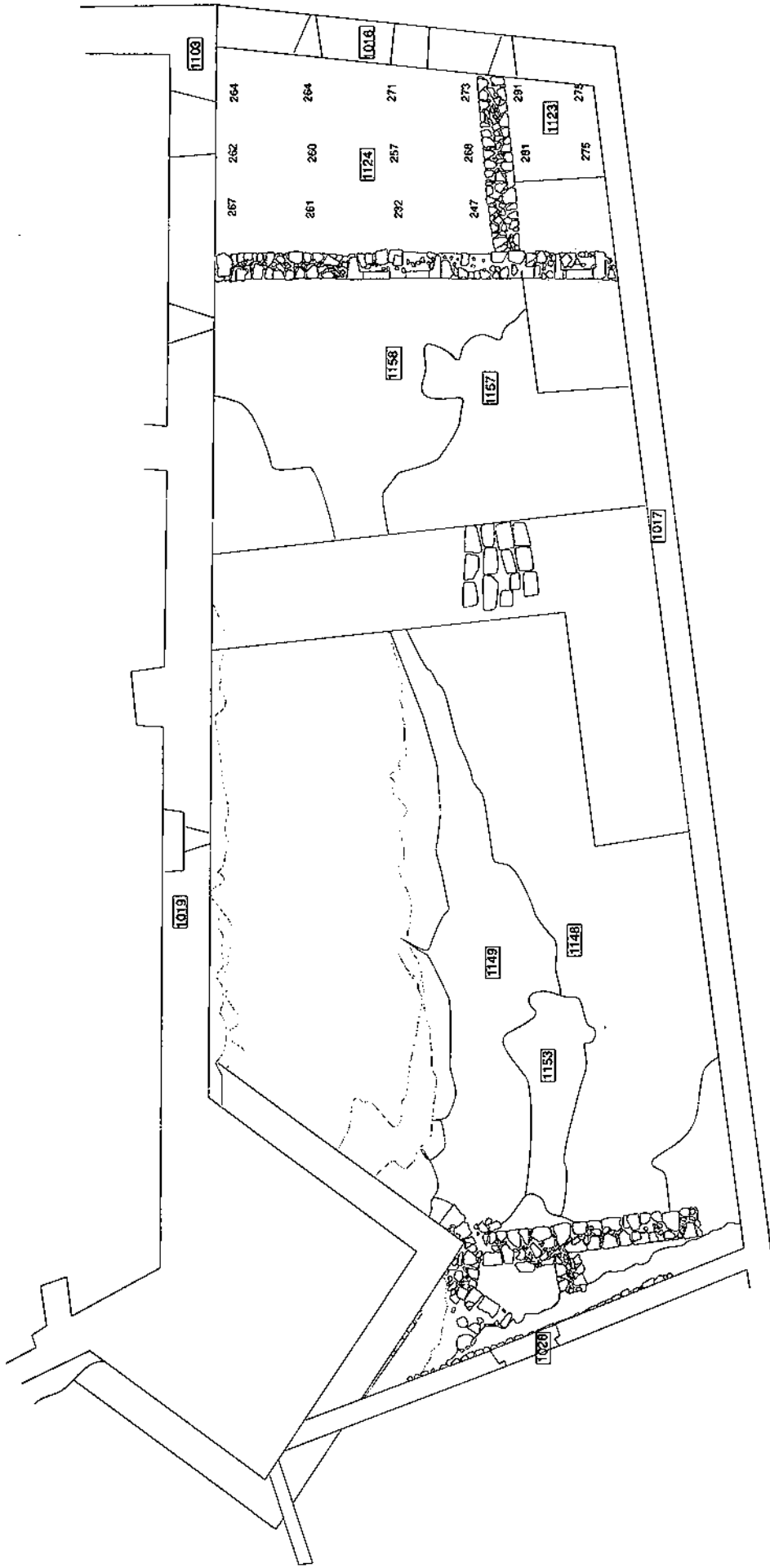
Revisió plana:
J.R. González

Autors plana:
Sonia Pascual Garcia

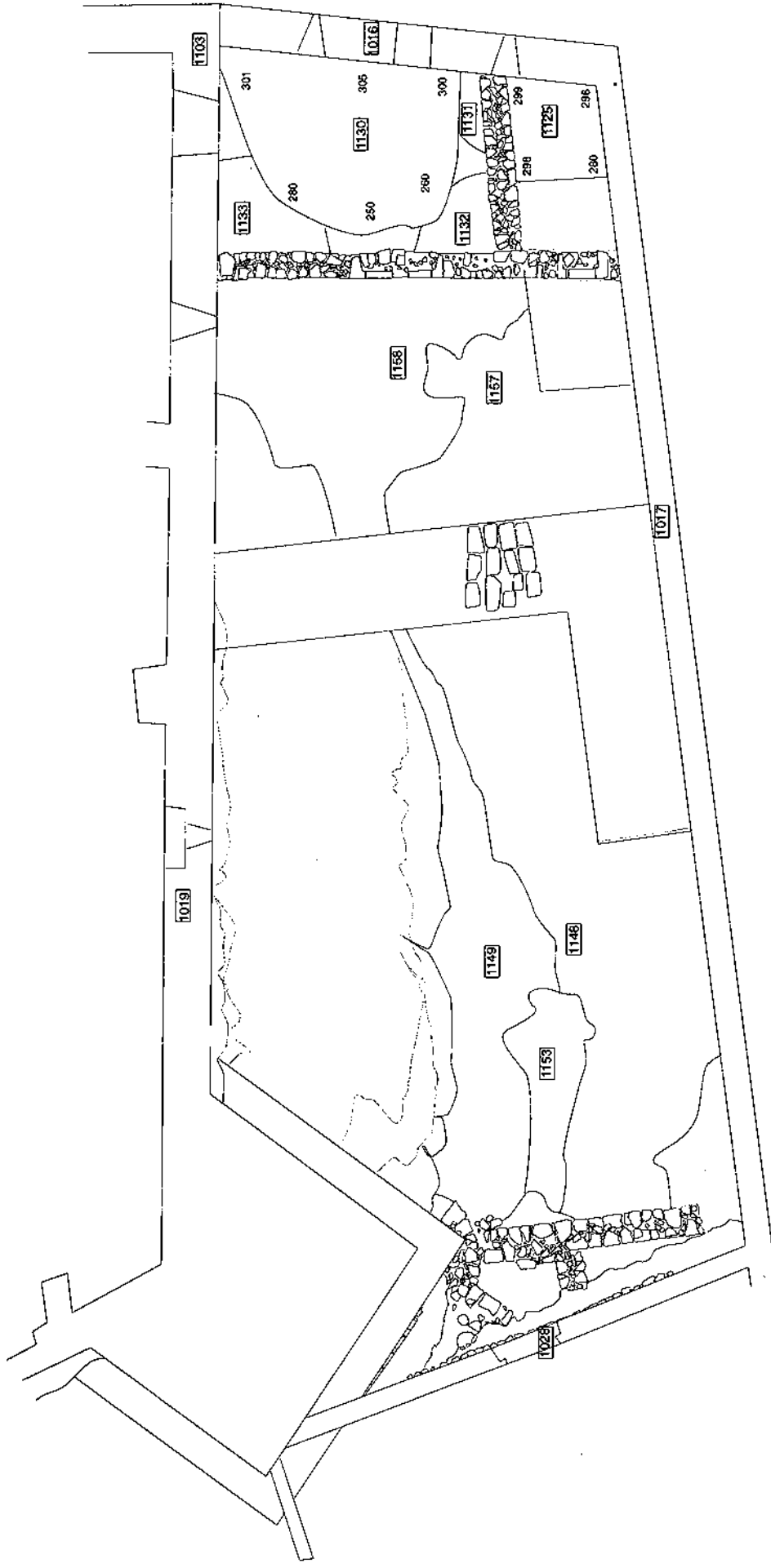
Àrea: 1
Sector: 1
Àmbit: 3

Jaciment:
Castell de Ciutadilla

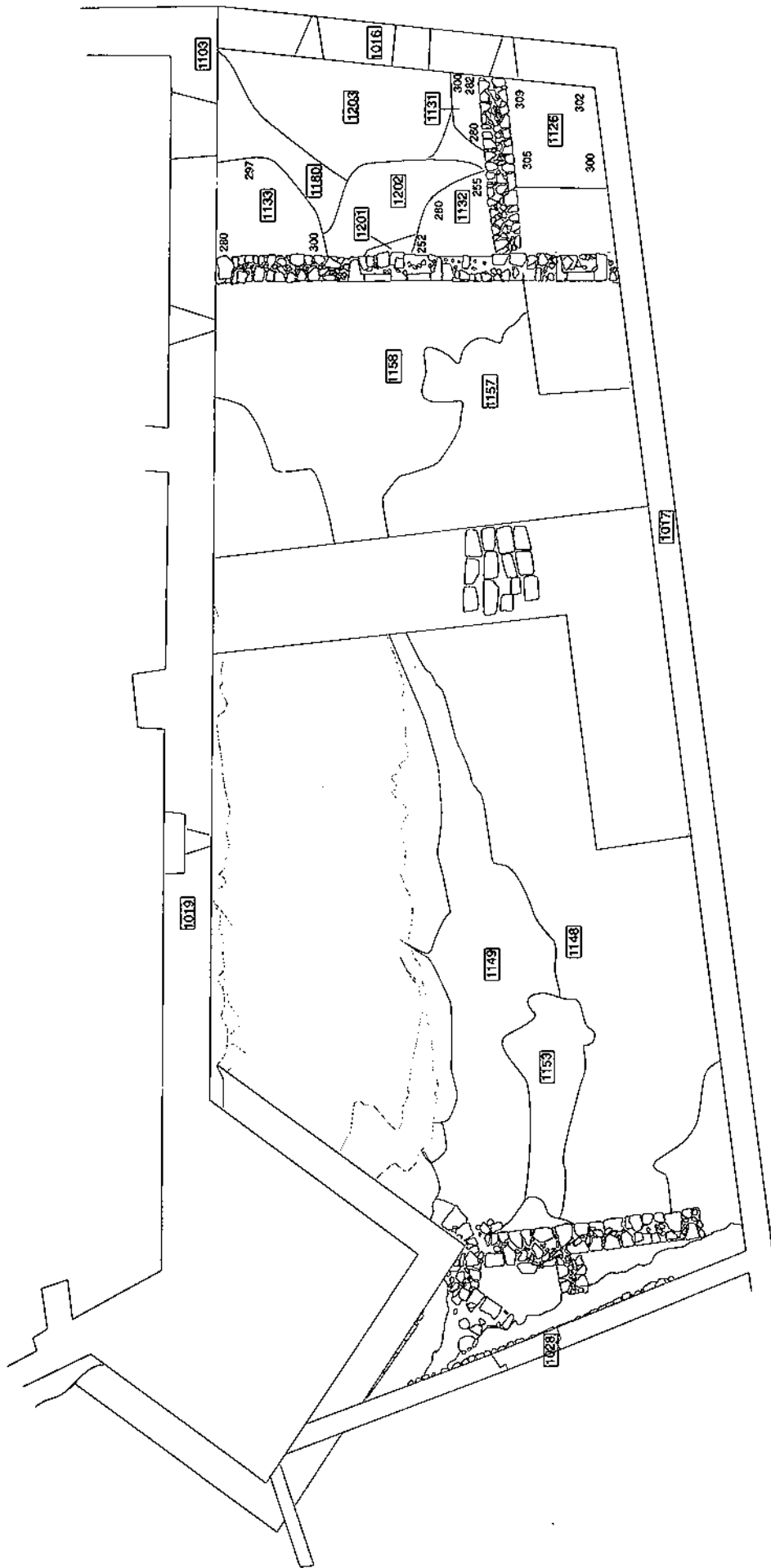
Nivell geol gic
 Cales efectuades durant la campanya 99-00



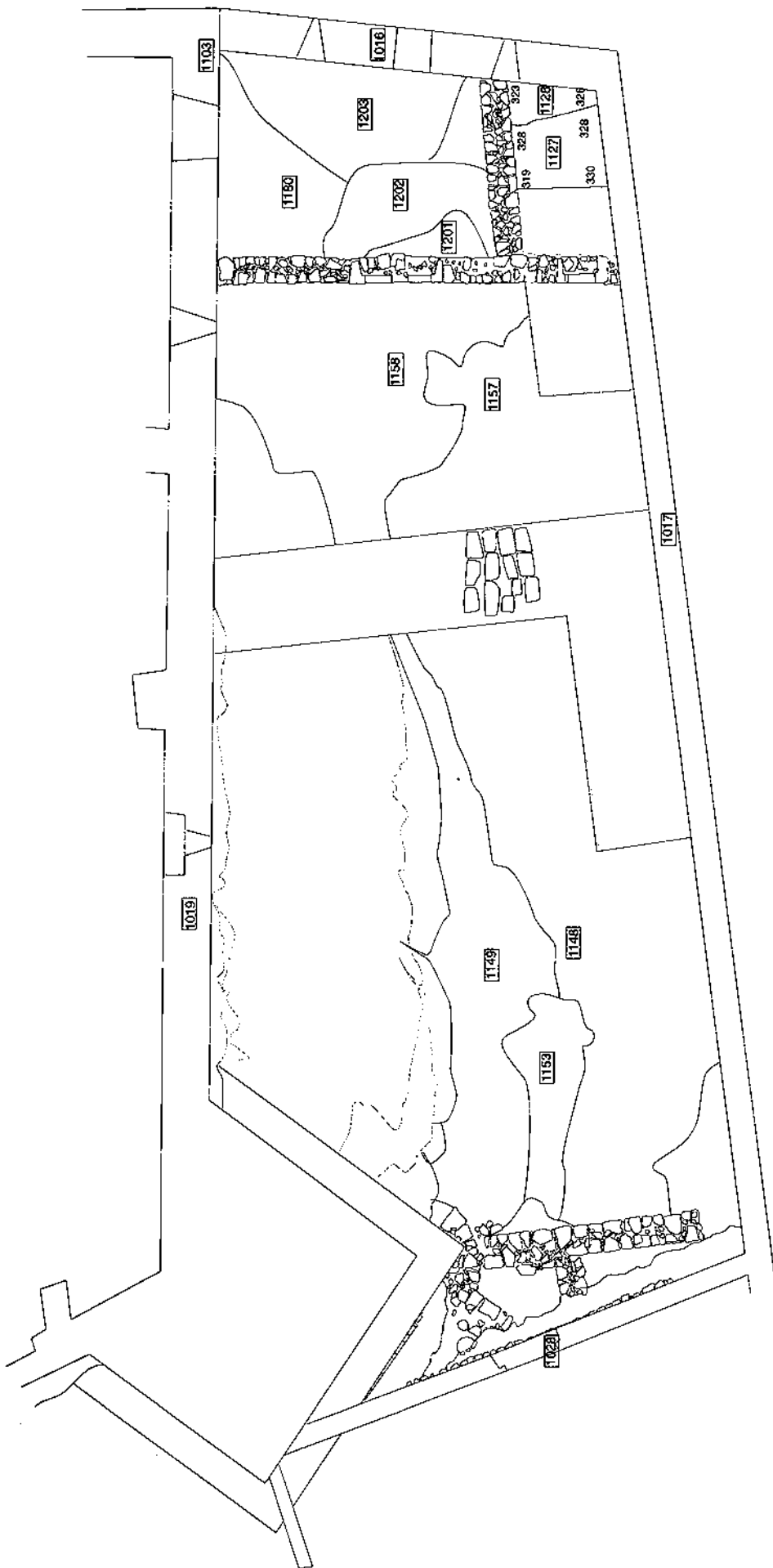
Jaçiment: Castell de Ciutadilla <input type="checkbox"/> Nivell geològic <input type="checkbox"/> Cales efectuades durant la campanya 99-00	Àrea: 1 Sector: 1 Àmbit: 3	Autors planta: Sonia Pascual Garcia	Revisió planta: J.R. González	Campanyes/Planta: 2000 8		 INSTITUT D'ESTUDIS ILERDENCOS <small>Trànsics Històrics de la Depènent de Lleida</small> Servei d'Arqueologia



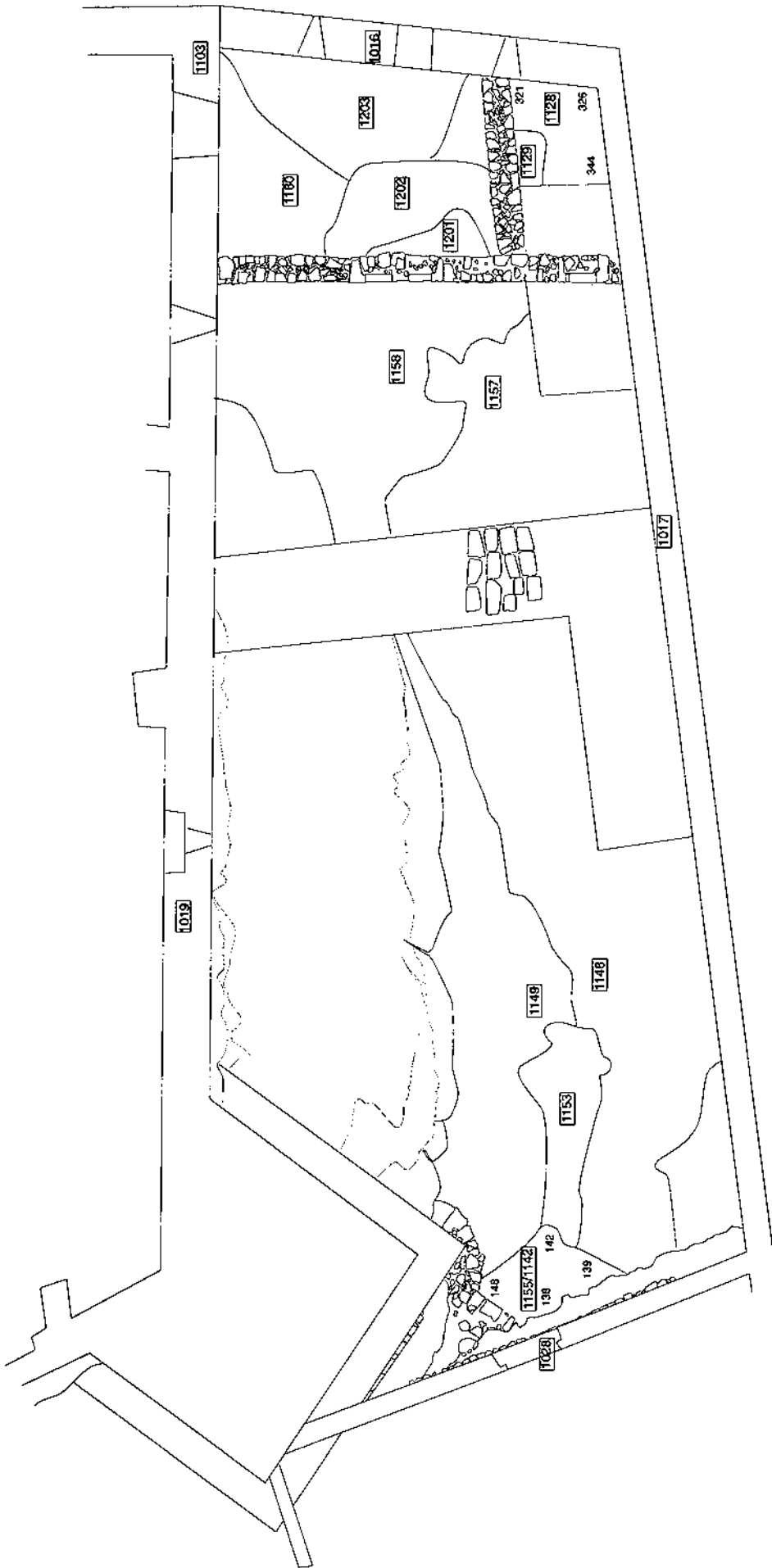
Jaciment: Castell de Ciutadilla <input type="checkbox"/> Nivell geol. g.c. <input type="checkbox"/> Cales efectuades durant la campanya 99-00	Àrea: 1 Sector: 1 Àmbit: 3	Autors planta: Sonia Pascual García	Revisió planta: J.R. González	Campanya Planta: 2000 9		
	Institut d'Estudis Ilerdencs Departament de Cultura, Govern de Catalunya Servei d'Arqueologia					






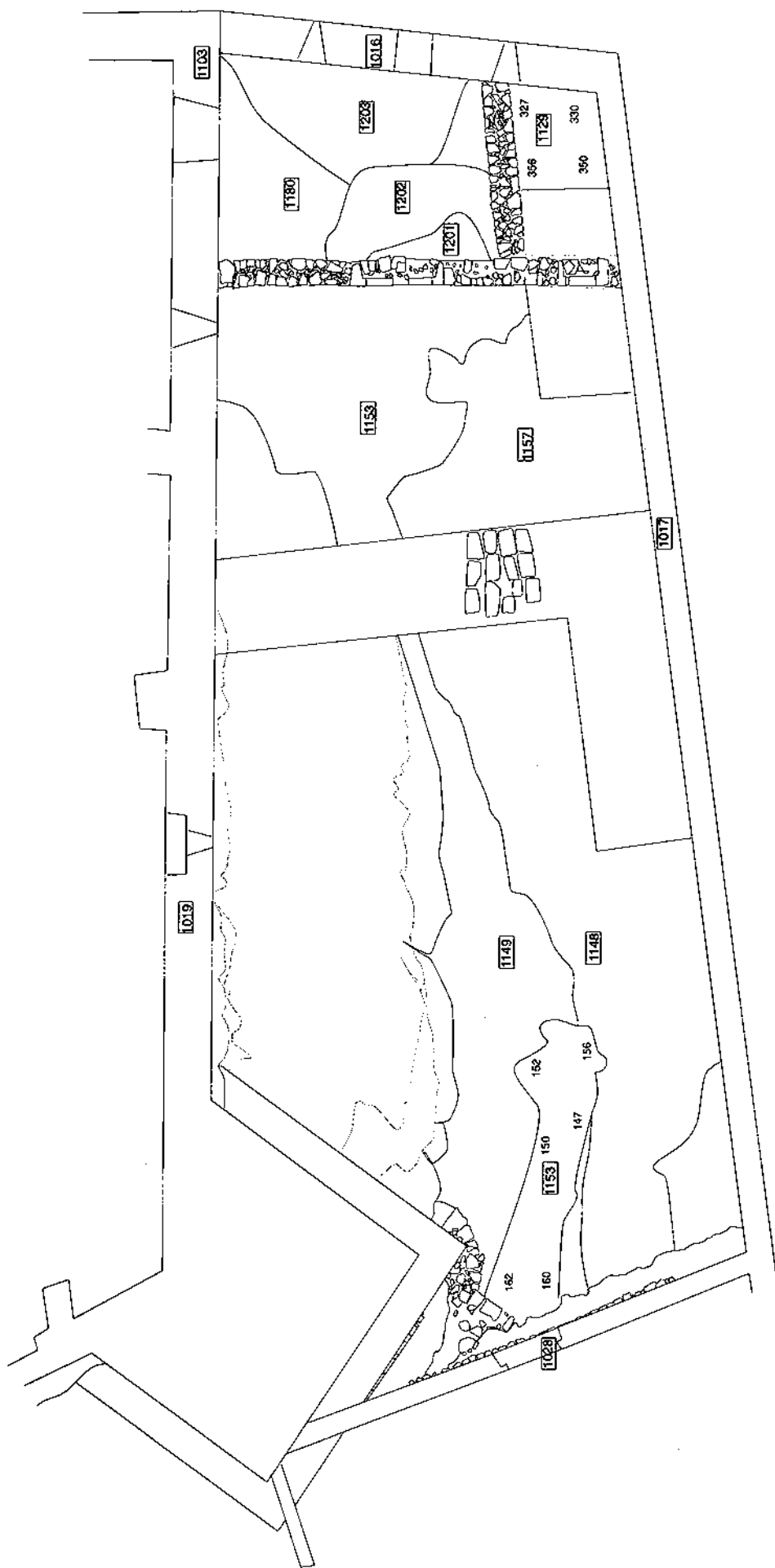
Jaciment: Castell de Ciutadilla	Àrea: 1 Sector: 1 Ambient: 3	Autors plania: Sonia Pascual Garcia	Revisió plania: J.R. González	Campanya Plania: 2000 10		 Institut d'Estudis Ilerdencs Departament de Recerca i Innovació Tecnològica Servei d'Arqueologia
	Legend: <ul style="list-style-type: none"> <input type="checkbox"/> Nivell geol gic <input type="checkbox"/> Cales efectuades durant la campanya 99-00 					



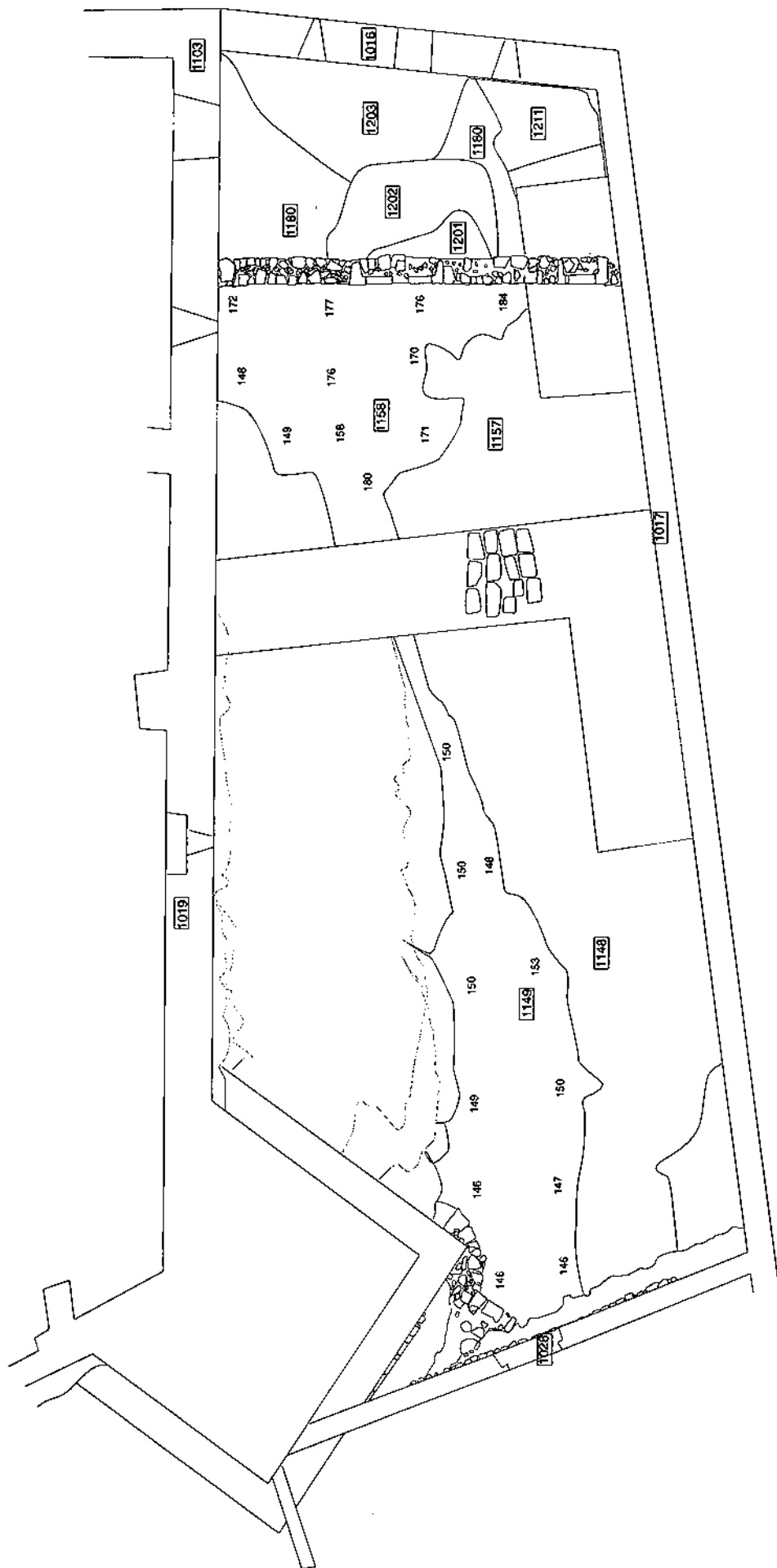
Jaciment: Castell de Ciutadilla	Àrea: 1 Sector: 1 Àmbit: 3	Autors planta: Sonia Pascual Garcia	Revisió planta: J.R. González	Campanya/Planta: 2000 / 11	
Legend: <input type="checkbox"/> Nivell geològic <input type="checkbox"/> Cotes efectuades a la campanya 99-00					



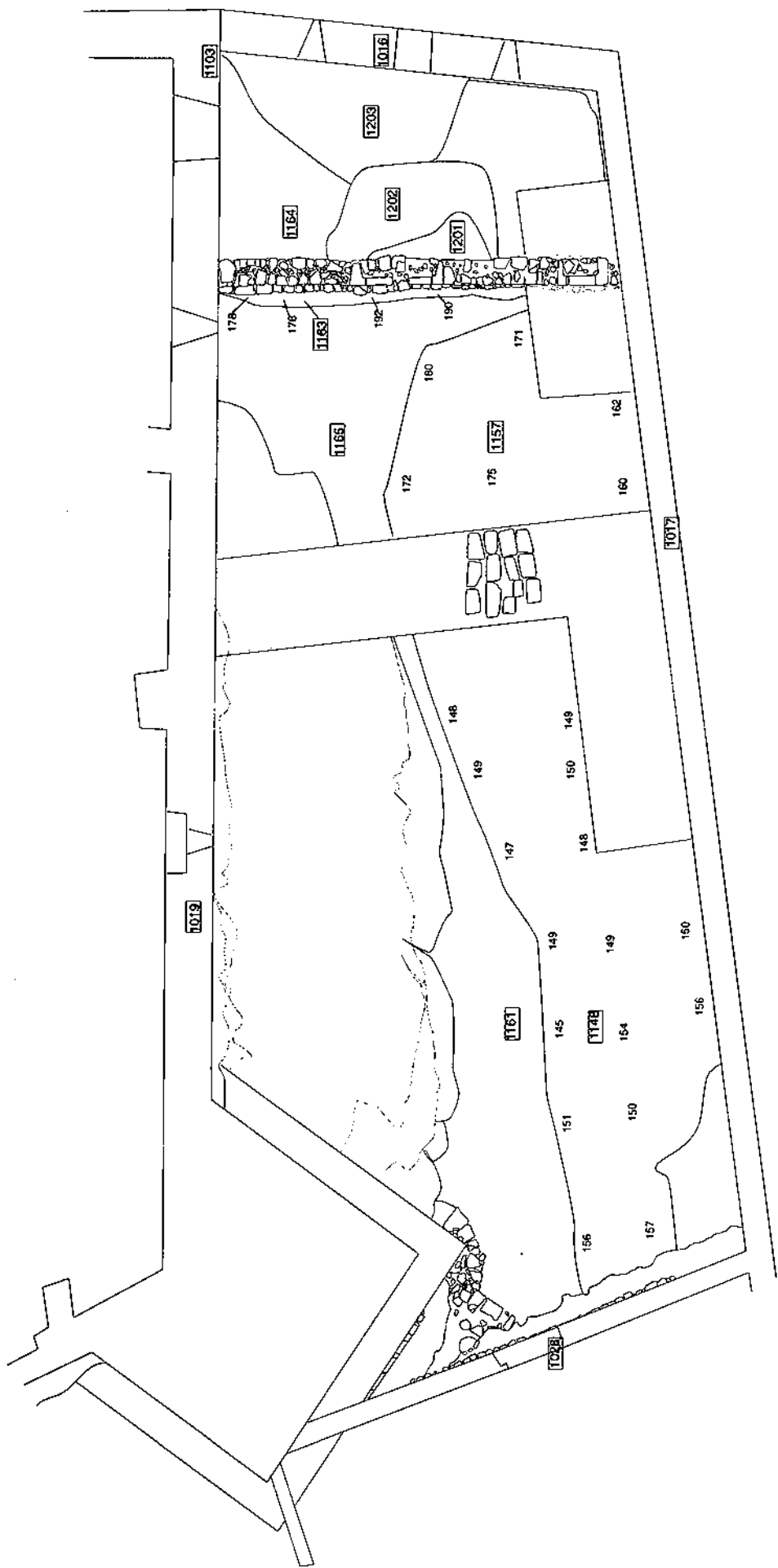
Jaciment: Castell de Ciutadilla	Àrea: 1 Sector: 1 Ambit: 3	Autors planta: Sonia Pascual Garcia	Revisió planta: J.R. González	Campanya: 12 2000	 Institut d'Estudis Ilerdencs Departament de Recerca i Innovació Tecnològica Servei d'Arqueologia
<input type="checkbox"/> Nivell geològic <input type="checkbox"/> Cales efectuades durant la campanya 99-00				 	



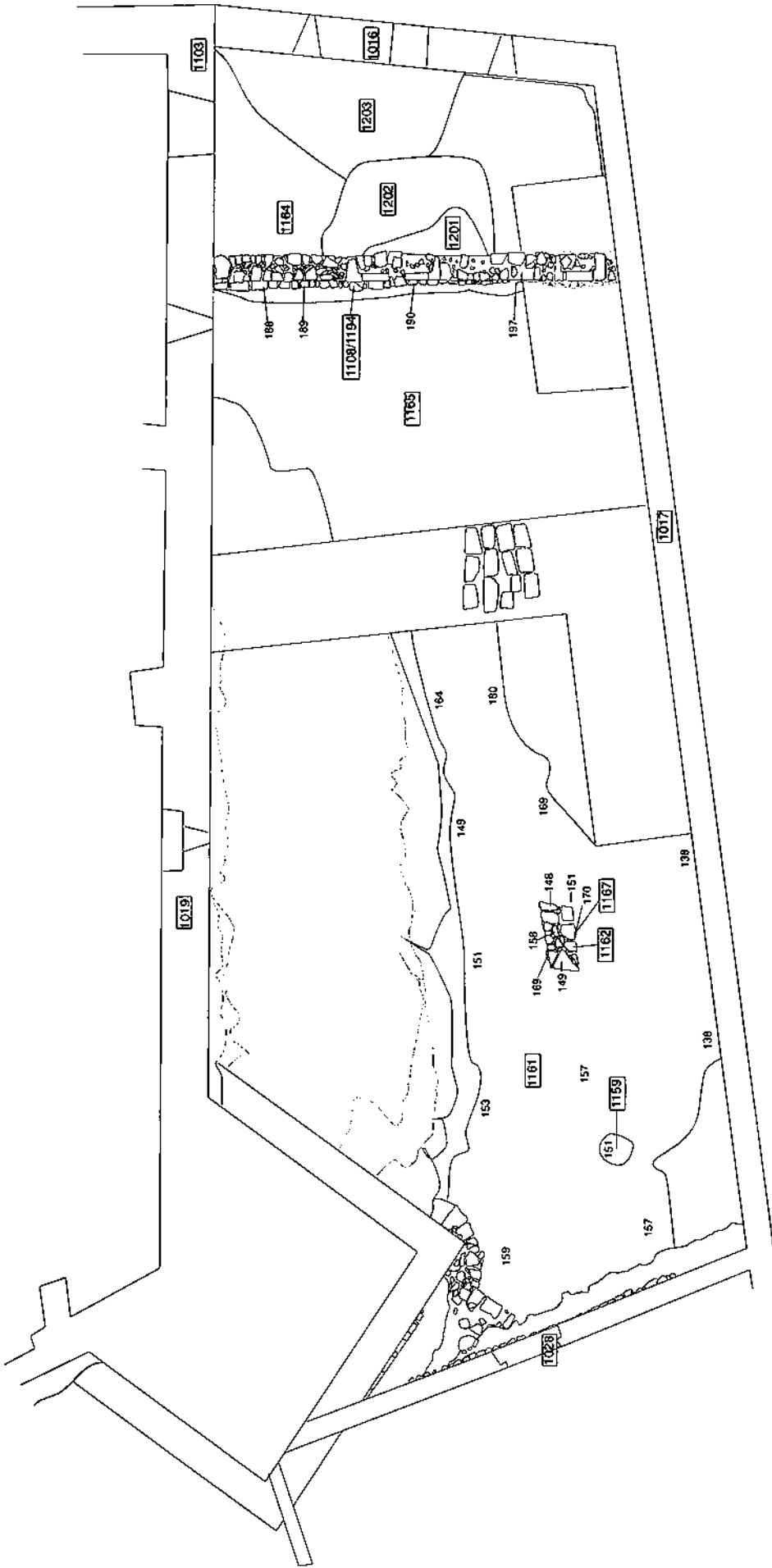
<p>Jaciment: Castell de Ciutadilla</p>	<p>Àrea: 1 Sector: 1 Àmbit: 3</p>	<p>Autors planta: Sonia Pascual Garcia</p>	<p>Revisió planta: J.R. González</p>	<p>Campanya/planta: 2000 13</p>
<p>INSTITUT D'ESTUDIS ILLERDENCOS Projecte: Planificació de la Dignitat de Lleida Servei d'Arqueologia</p>				
<p>0 5m</p>				
<p>□ Nivell geol'gic □ Cales efectuades durant la campanya 99-00</p>				





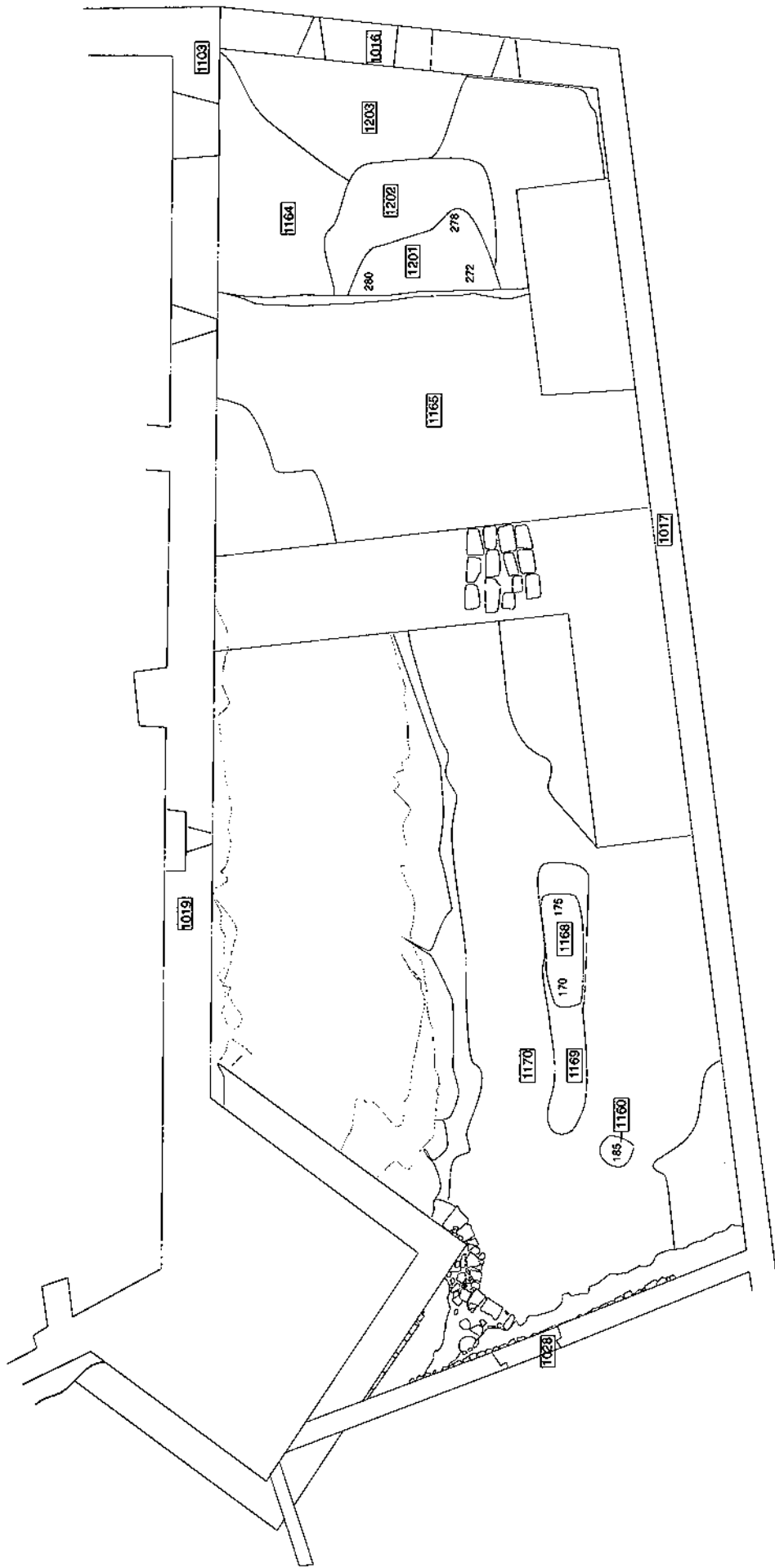
Institut d'Estudis Ilerdencs Servei d'Arqueologia			
Campaña: 2000		Planta: 14	
Revisió planta: J.R. González		Autors planta: Sonia Pascual García	
Àrea: 1 Sector: 1 Àmbit: 3		Jaciment: Castell de Ciutadilla	
<input type="checkbox"/> Nivell geol gic <input type="checkbox"/> Cales efectuades durant la campanya 99-00			



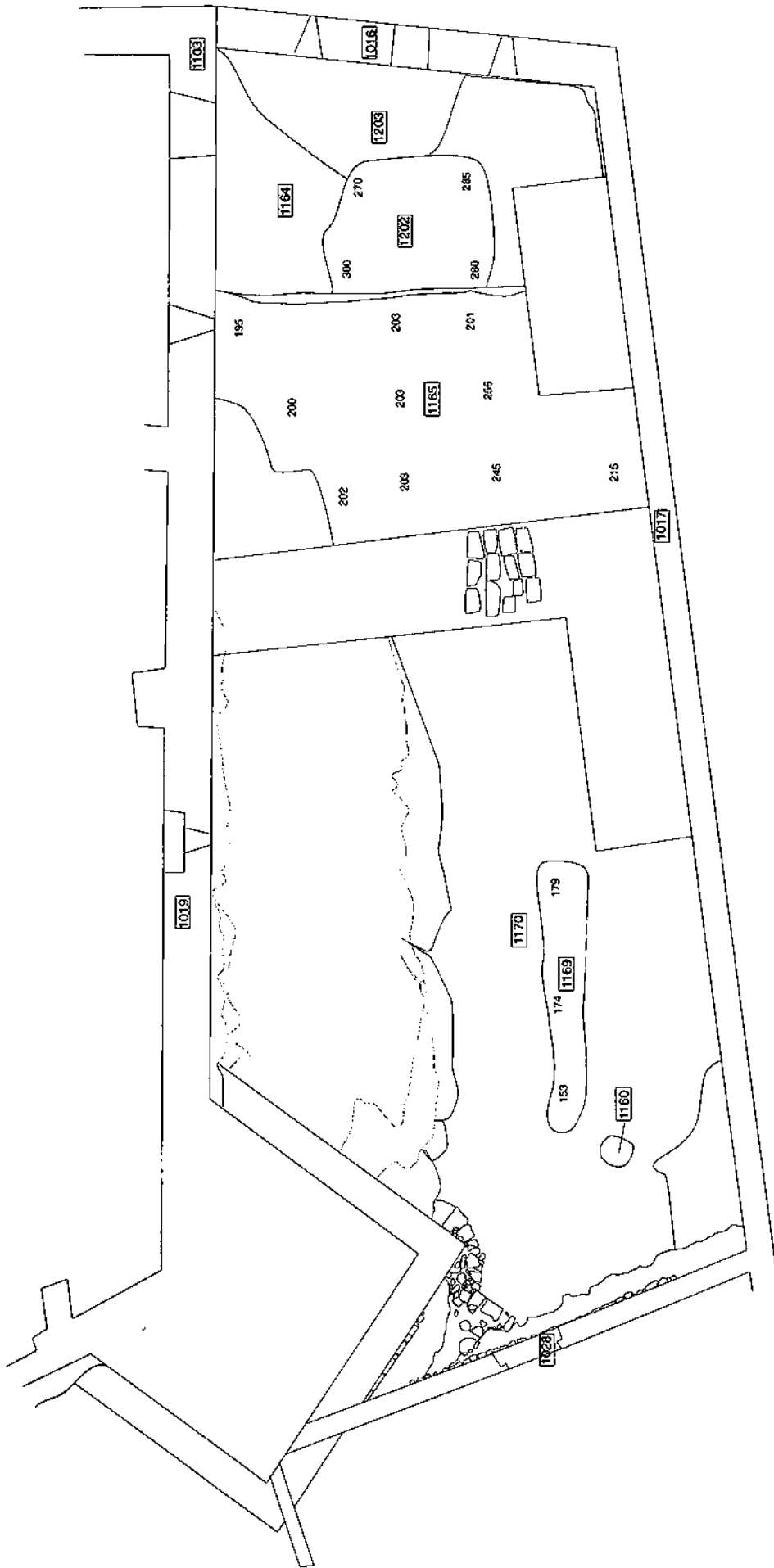
Jaciment: Castell de Ciutadilla <input type="checkbox"/> Nivell geològic <input type="checkbox"/> Cales efectuades durant la campanya 95-00	Àrea: 1 Sector: 1 Àmbit: 3	Autors planta: Sonia Pascual Garcia	Revisió planta: J.R. González	Campaña/Planta: 2000 15		
	Institut d'Estudis Ilerdencs Departament d'Arqueologia					






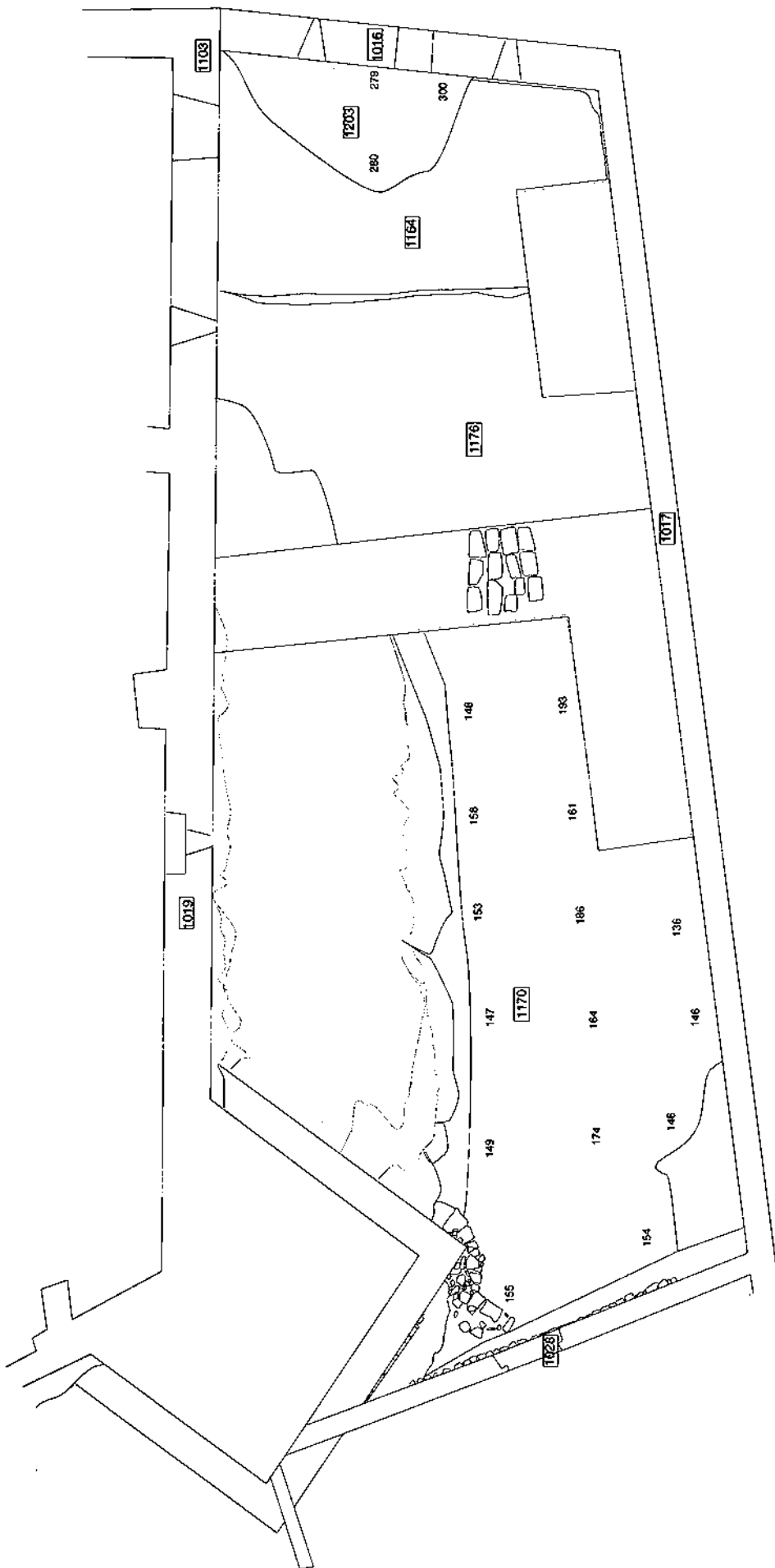
Jaciment: Castell de Ciutadilla	Àrea: 1 Sector: 1 Àmbit: 3	Autors planta: Sonia Pascual García	Revisió planta: J.R.González	Campanya planta: 2000 16	
Nivell geològic <input type="checkbox"/> Cales efectuades durant la campanya 99-00					



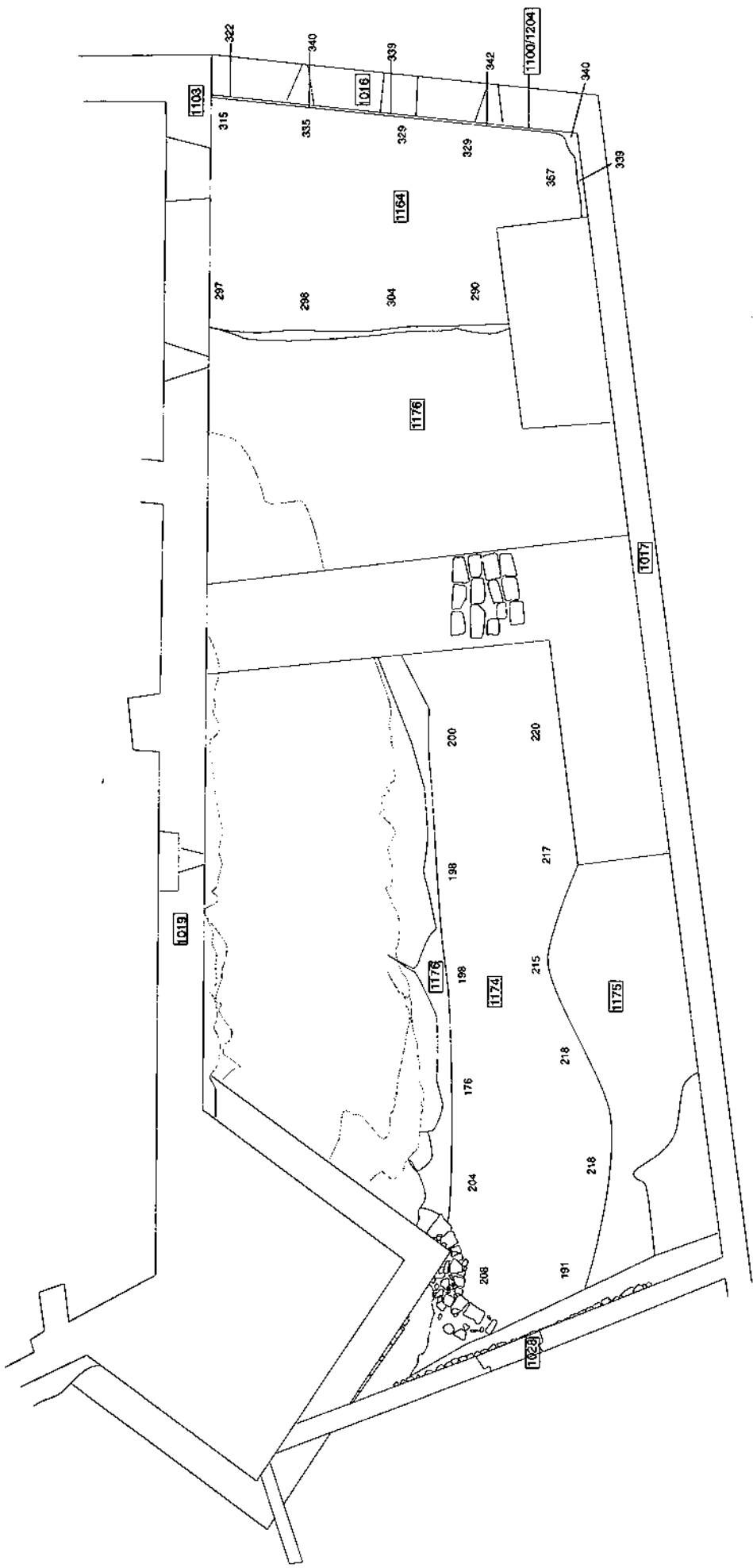
Jaciment: Castell de Ciutadilla <input type="checkbox"/> Nivell geol gic <input type="checkbox"/> Cales efectuades durant la campanya 99-00	Area: 1 Sector: 1 Ambit: 3	Autors planta: Sonia Pascual Garcia	Revisió planta: J.R. González	Campanya/planta: 2000 / 17		




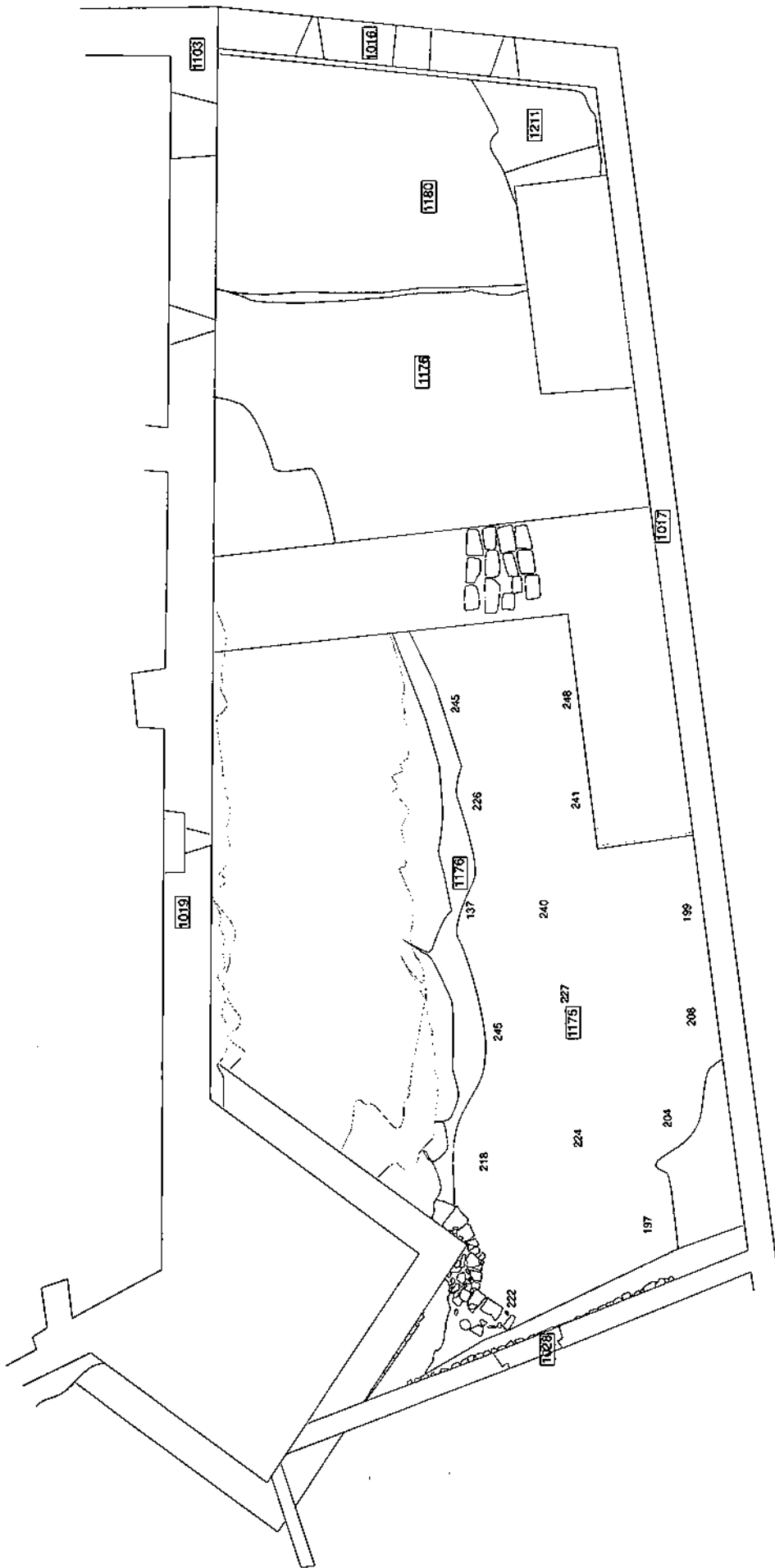
Jaciment: Castell de Ciutadilla	Àrea: 1 Sector: 1 Ambit: 3	Autors planta: Sonia Pascual García	Revisió planta: J.R. González	Campanya/planta: 2000 18	 INSTITUT D'ESTUDIS ILERDENCs <small>Recerca Pública de la Diputació de Lleida</small> Servei d'Arqueologia
<input type="checkbox"/> Nivell geològic <input type="checkbox"/> Cales efectuades durant la campanya 99-00			 		





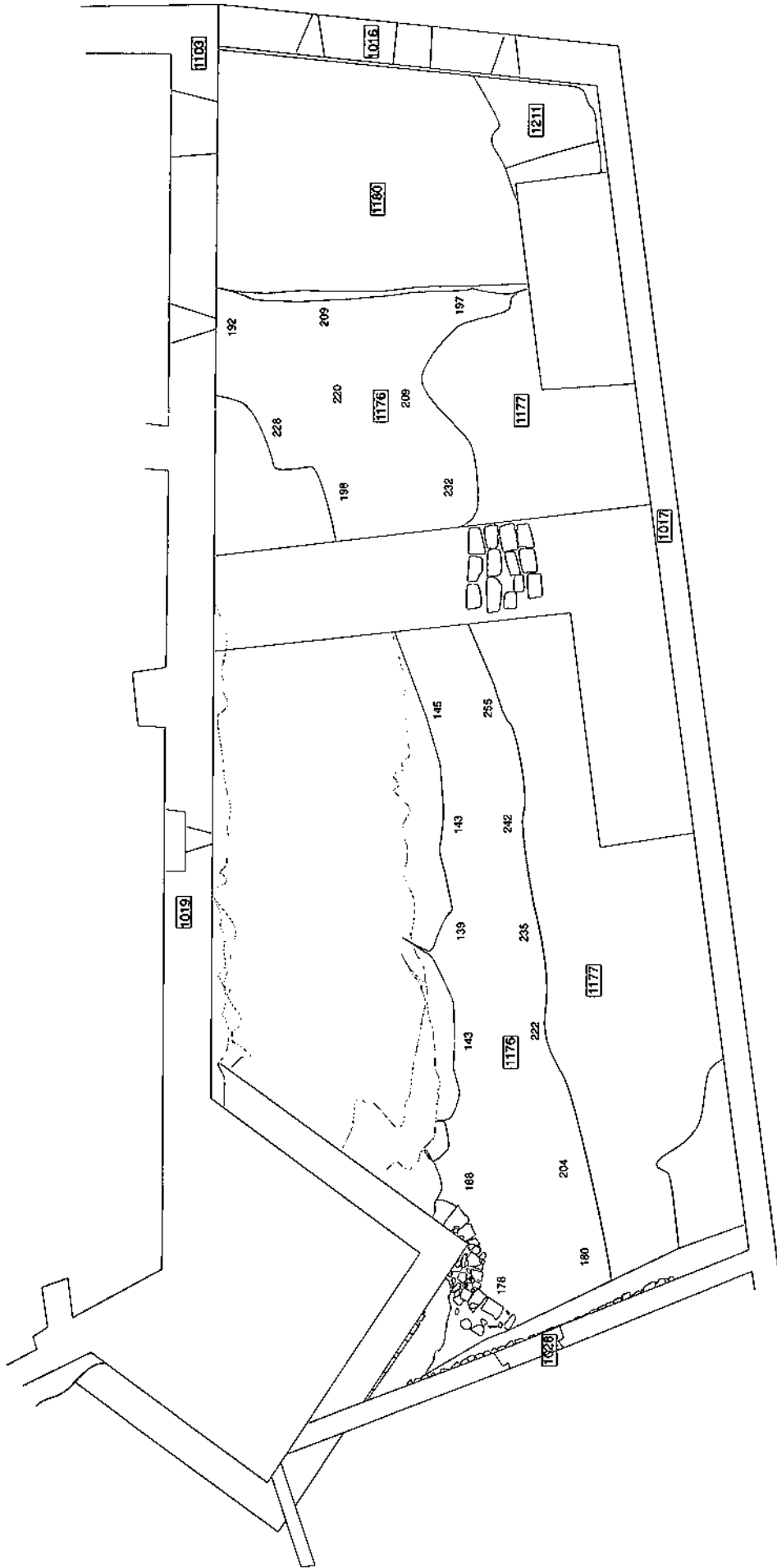
Jaciment: Castell de Ciutadilla <input type="checkbox"/> Nivell geol gic <input type="checkbox"/> Cales efectuades durant la campanya 99-00	Aves: 1 Sector: 1 Àmbit: 3	Autors planta: Sonia Pascual Garcia	Revisió planta: J.R. González	Campanya Plana: 2000 19		 INSTITUT D'ESTUDIS ILERDENCs <small>Recerca, Publicació i Difusió de L'Arqueologia</small> Servei d'Arqueologia

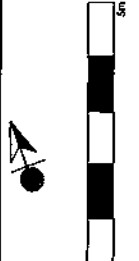



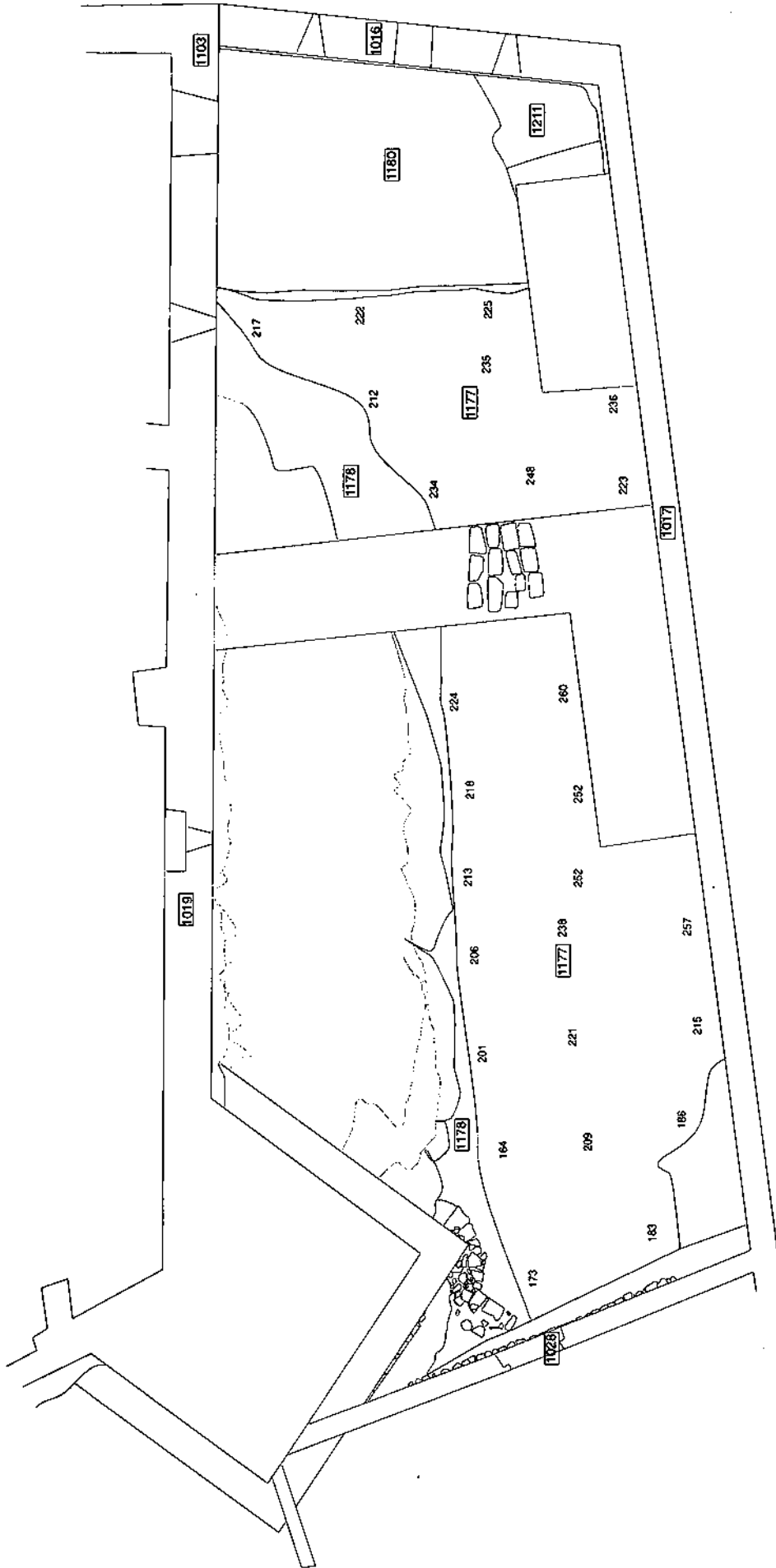
Jaciment: Castell de Ciutadilla	Àrea: 1 Sector: 1 Àmbit: 3	Autors planta: Sonia Pascual Garcia	Revisió planta: J.R. González	Campanya/planta: 2000 / 20	 Institut d'Estudis Ilerdencs Recer. Publica i Privada a l'Àrea de Salvat i Arqueologia
■ Nivell geològic ■ Cales efectuades durant la campanya 98-00					



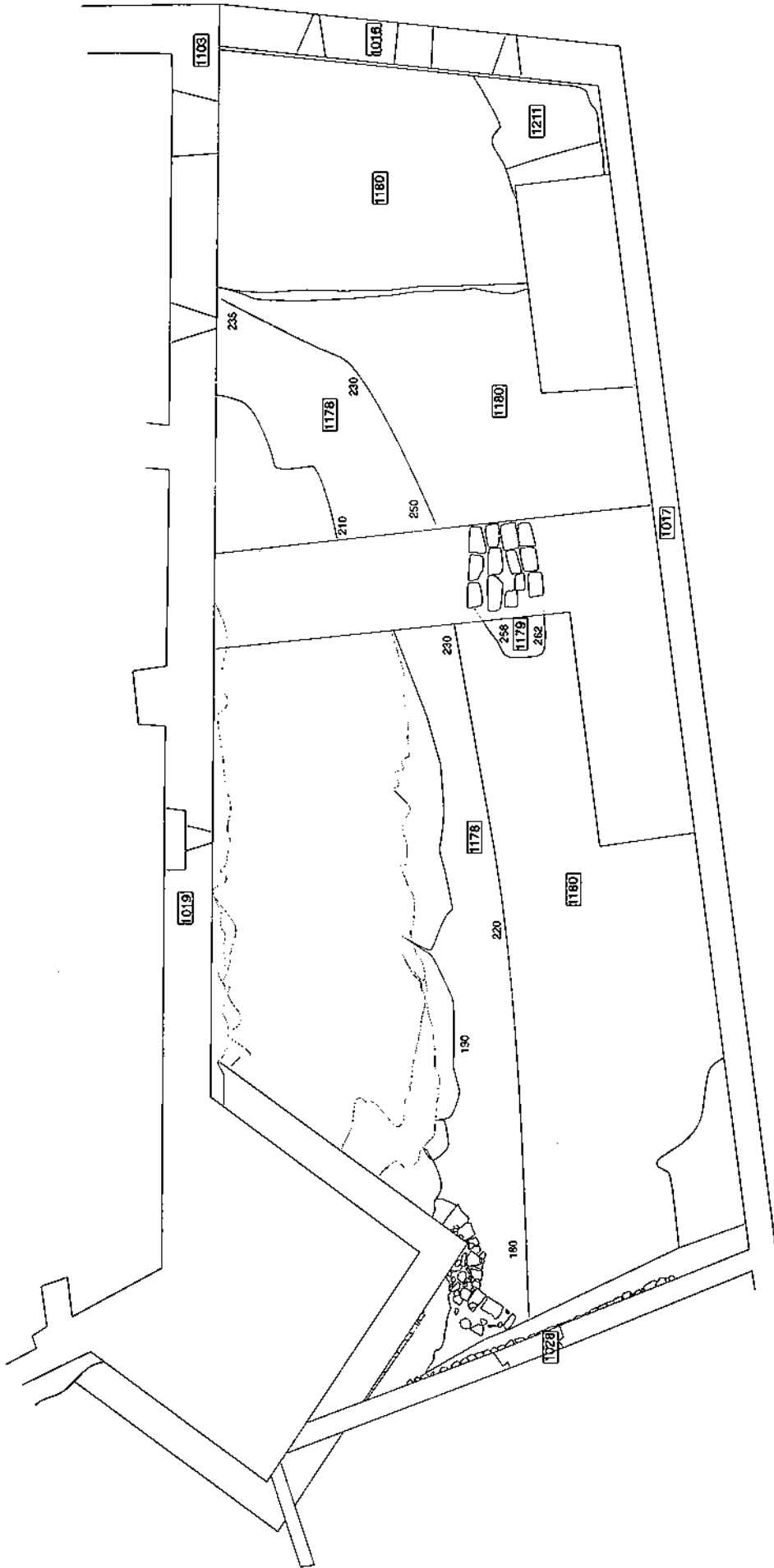
Jaciment: Castell de Ciutadilla	Àrea: 1 Sector: 1 Ambit: 3	Autors planta: Sonia Pascual García	Revisió planta: J.R. González	Campanya: 2000 Planta: 21		 INSTITUT D'ESTUDIS ILERDENCs <small>Centre de Recerca i d'Innovació en Urbanisme</small> Servei d'Arqueologia
<input type="checkbox"/> Nivell geol gic <input type="checkbox"/> Cales efectuades durant la campanya 99-00						



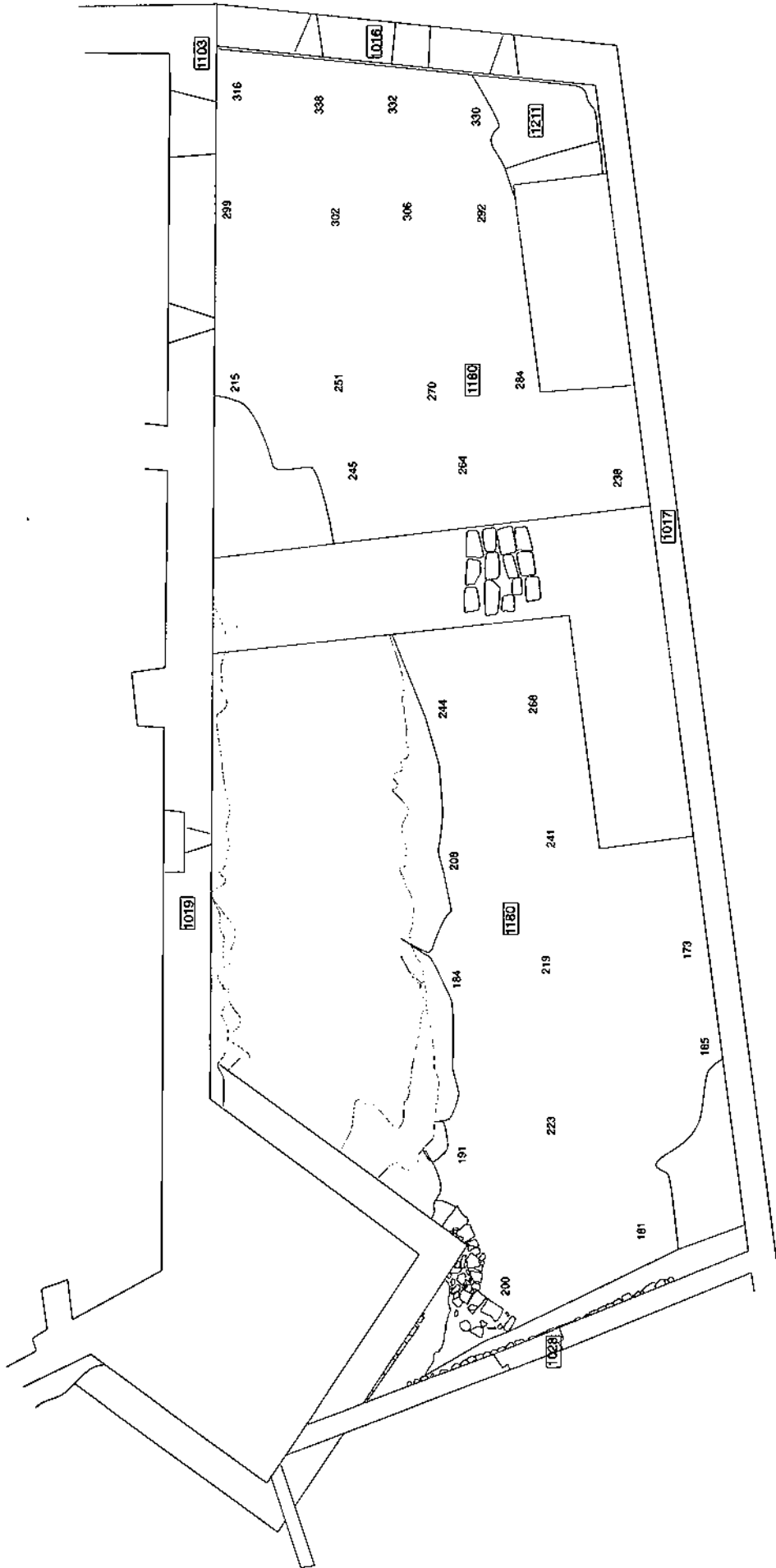
Jaçiment: Castell de Ciutadilla	rea: 1 Sector: 1 mbit: 3	Autors planta: Sonia Pascual Garc a	Revisi planta: J.R. Gonzàlez	Campanya: 2000	Planta: 22		 <p> INSTITUT D'ESTUDIS ILERDENCs <small>Facultat d'Història i Geografia de Lleida</small> <small>Servei d'Arqueologia</small> </p>
<input type="checkbox"/> Nivell geol gic <input type="checkbox"/> Cales efectuades durant la campanya 99-00							


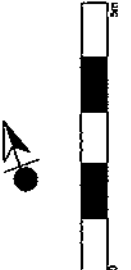


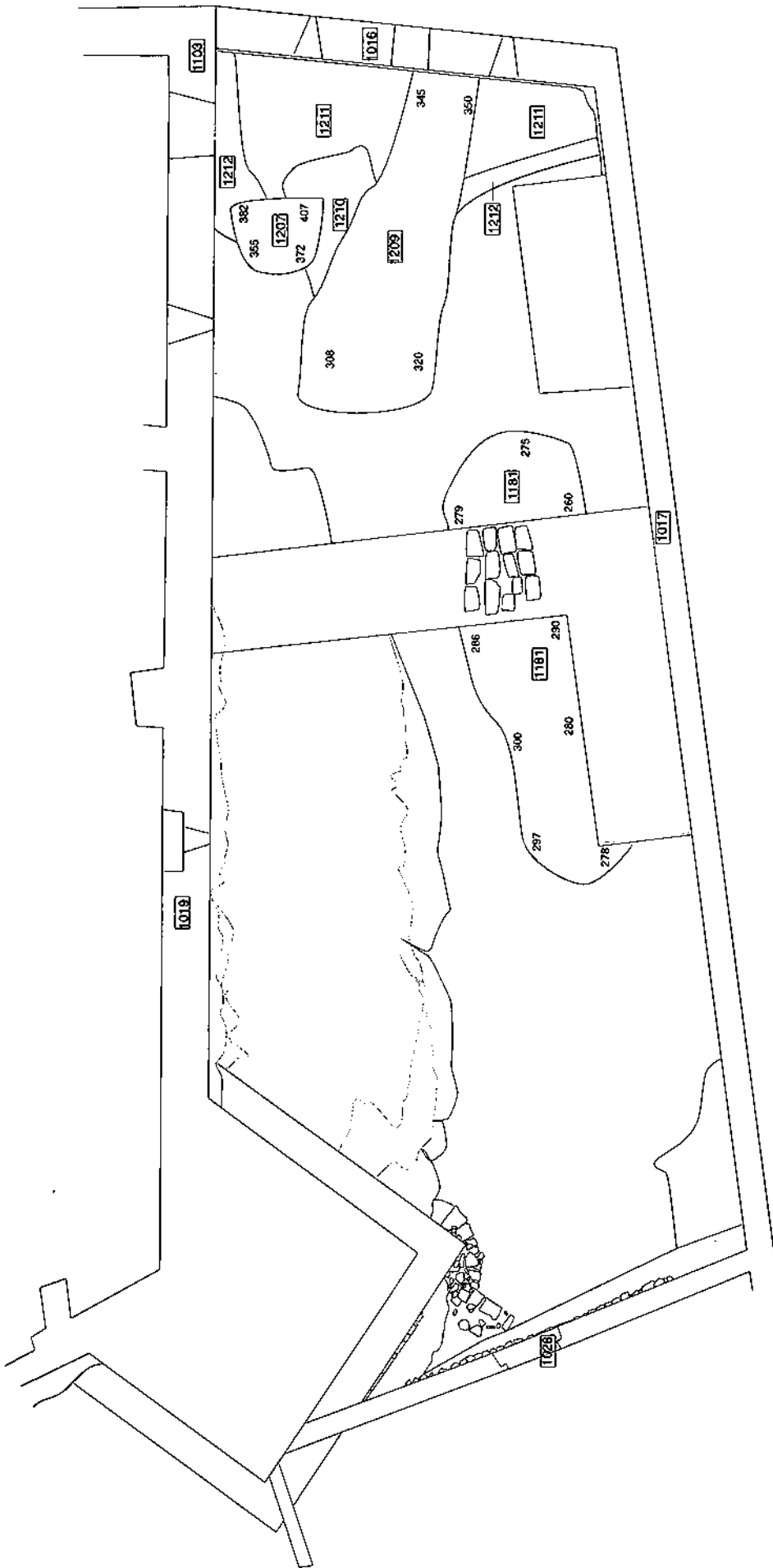
Jaciment: Castell de Ciutadilla	Àrea: 1 Sector: 1 Àmbit: 3	Autors plania: Sonia Pascual García	Revisió plania: J.R. González	Campaña/Plania: 2000 / 23		



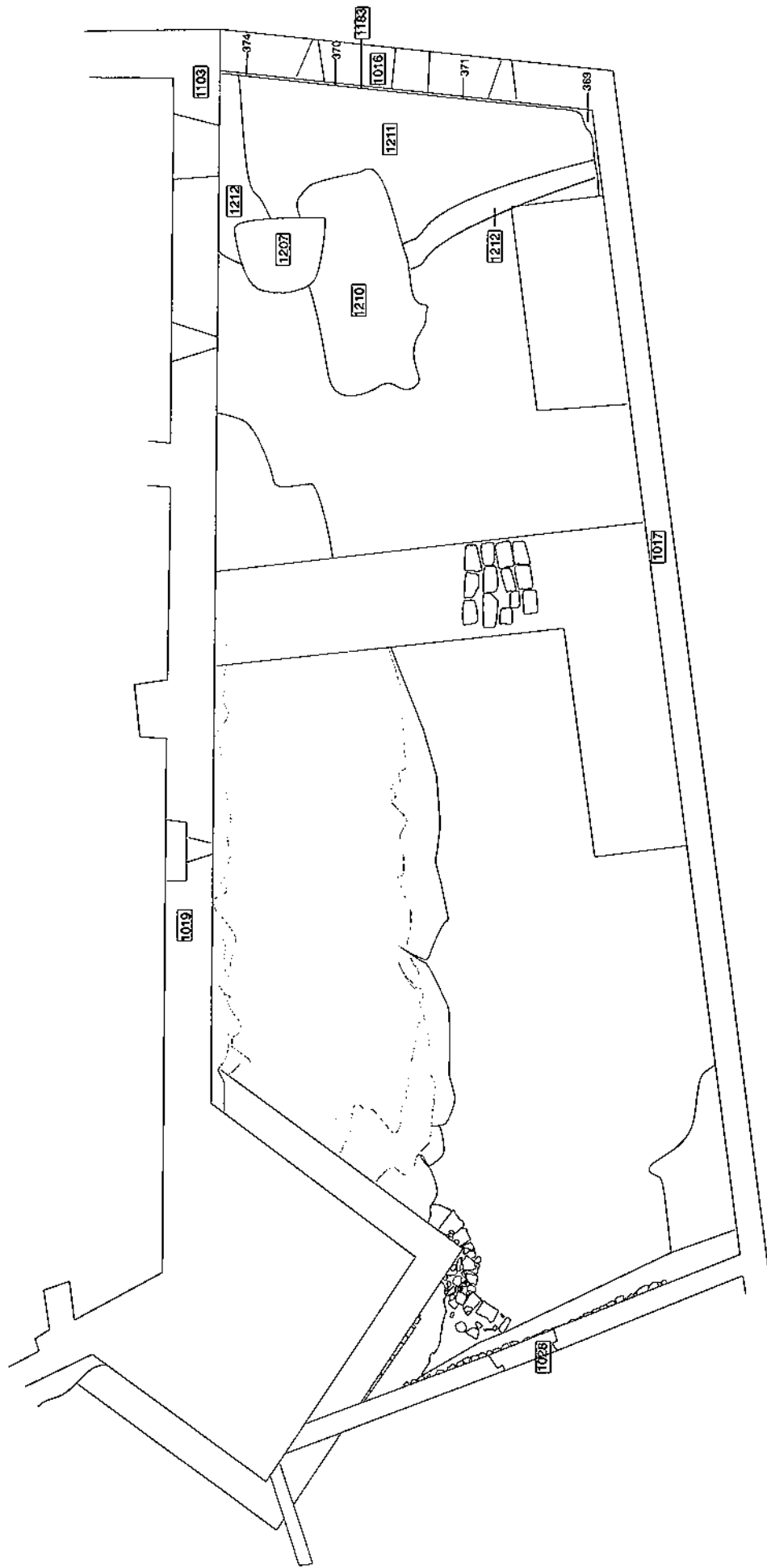
Jaciment: Castell de Ciutadilla	Àrea: 1 Sector: 1 Àmbit: 3	Autors planta: Sonia Pascual Garcia	Revisió planta: J.R. González	Campaña/Planta: 2000 / 24		
<input type="checkbox"/> Nivell geol g/c <input type="checkbox"/> Cales efectuades durant la campanya 99-00						



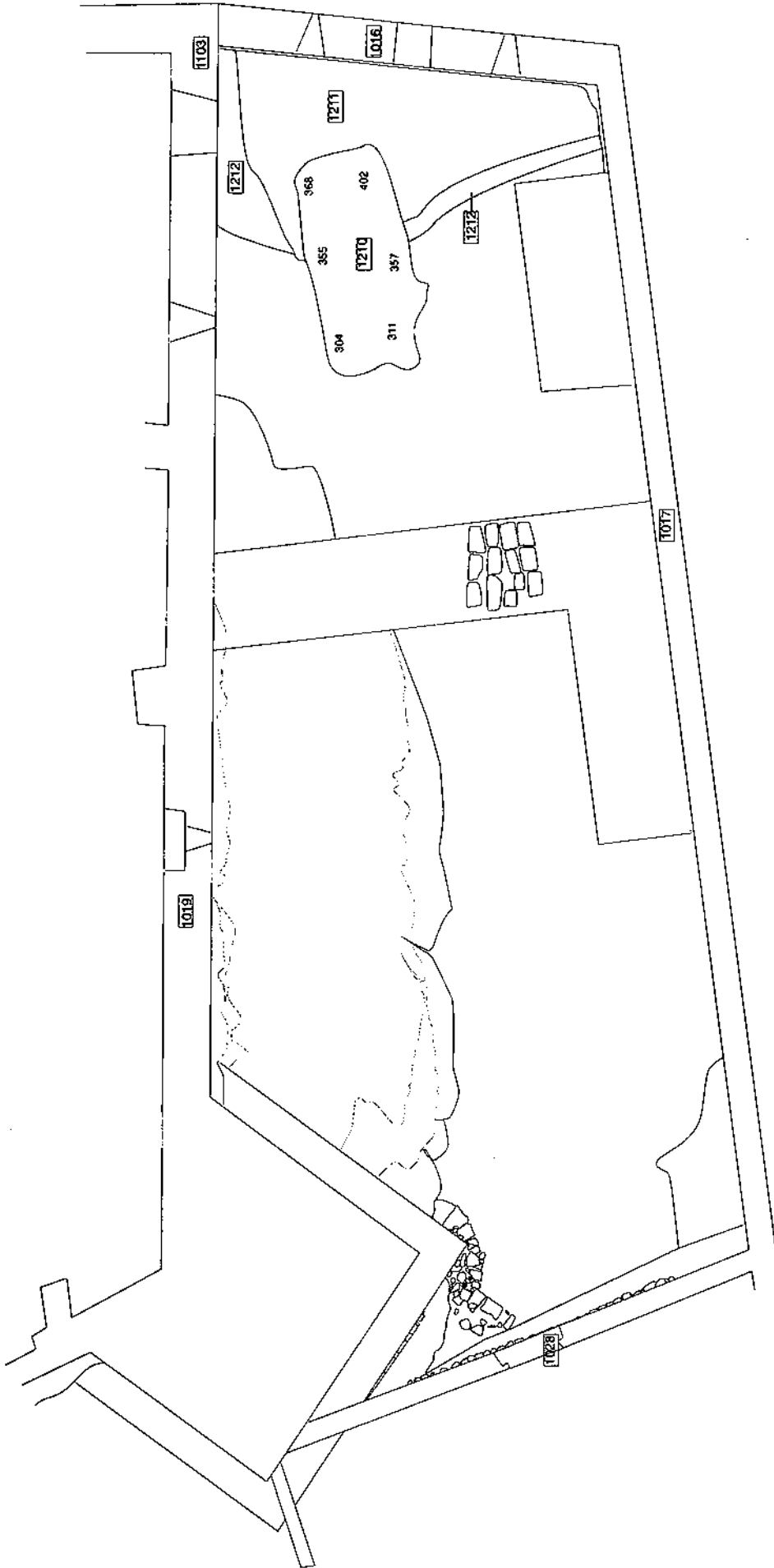
Jaciment: Castell de Ciutadilla	Àrea: 1 Sector: 1 Àmbit: 3	Autors planta: Sonia Pascual Garcia	Revisió planta: J.R. González	Campanya/Planta: 2000 / 25	 Institut d'Estudis Ilerdencs <small>Projecte: Institut de les Illes Balears de Lletres</small> Servei d'Arqueologia
<input type="checkbox"/> Nivell geològic <input type="checkbox"/> Cales efectuades durant la campanya 99-00					



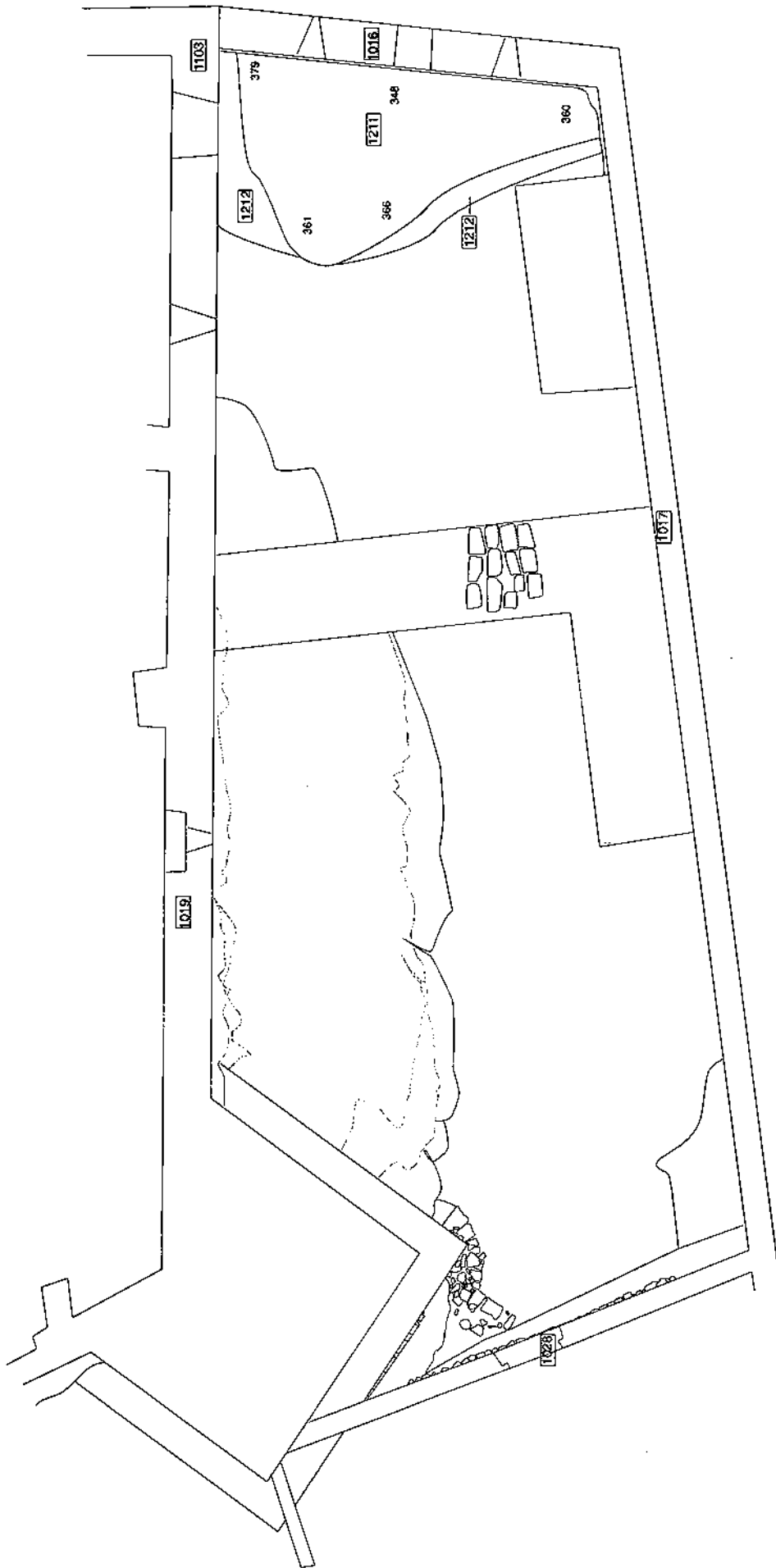
Llocament: Castell de Ciutadilla	Àrea: 1 Sector: 1 Àmbit: 3	Autors planta: Sonia Pascual García	Revisió planta: J.R. González	Campanya/planta: 2000 26		
<input type="checkbox"/> Nivell geològic <input type="checkbox"/> Cales efectuades durant la campanya 99-00						

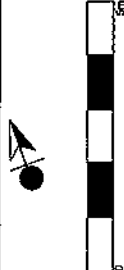



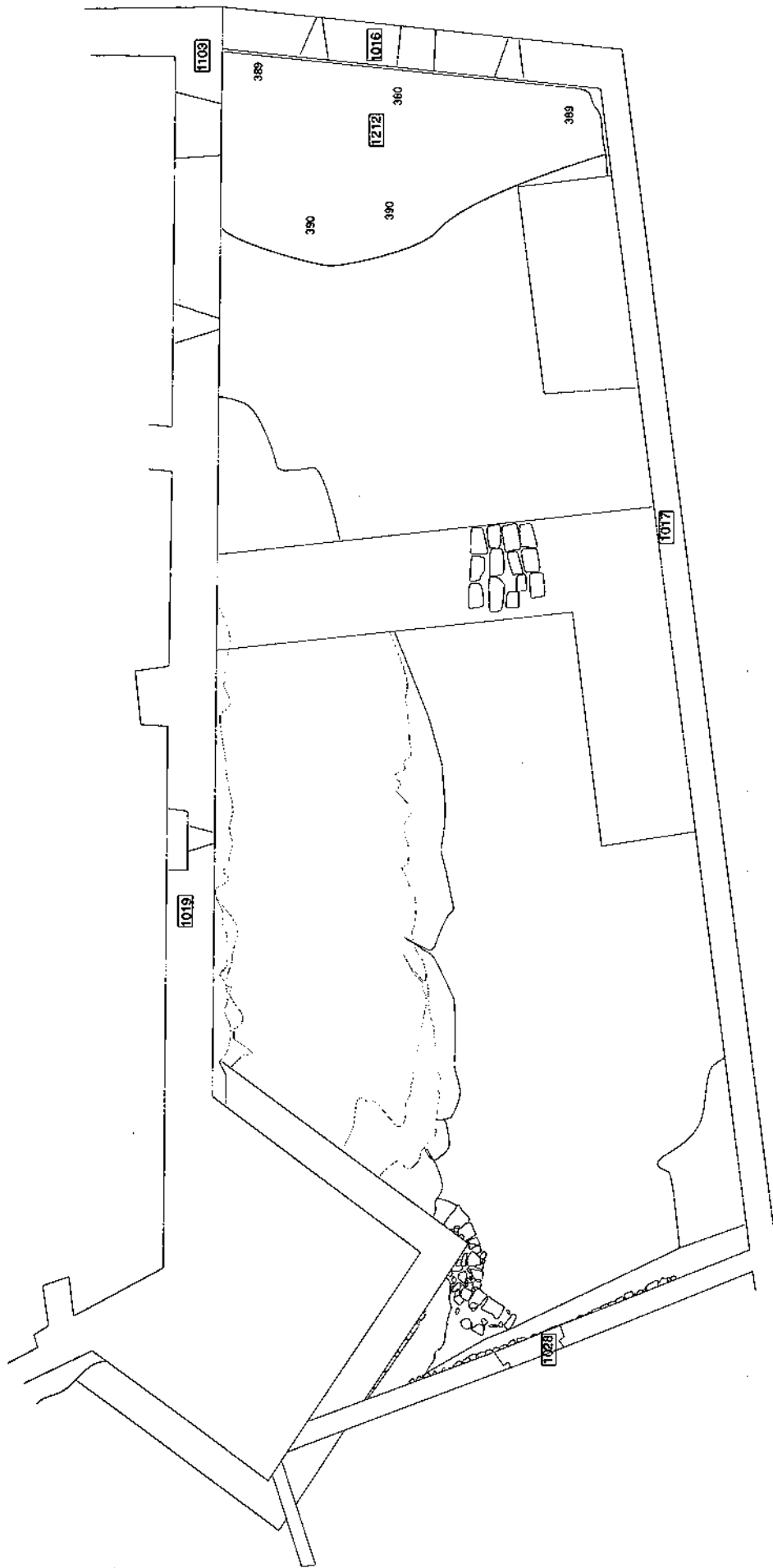
Jaciment: Castell de Ciutadella	Àrea: 1 Sector: 1 Àmbit: 3	Autors planta: Sonia Pascual Garcia	Revisió plana: J.R. González	Campaña/Planta: 2000 27		
<input type="checkbox"/> Nivell geològic <input type="checkbox"/> Cales efectuades durant la campanya 99-00						



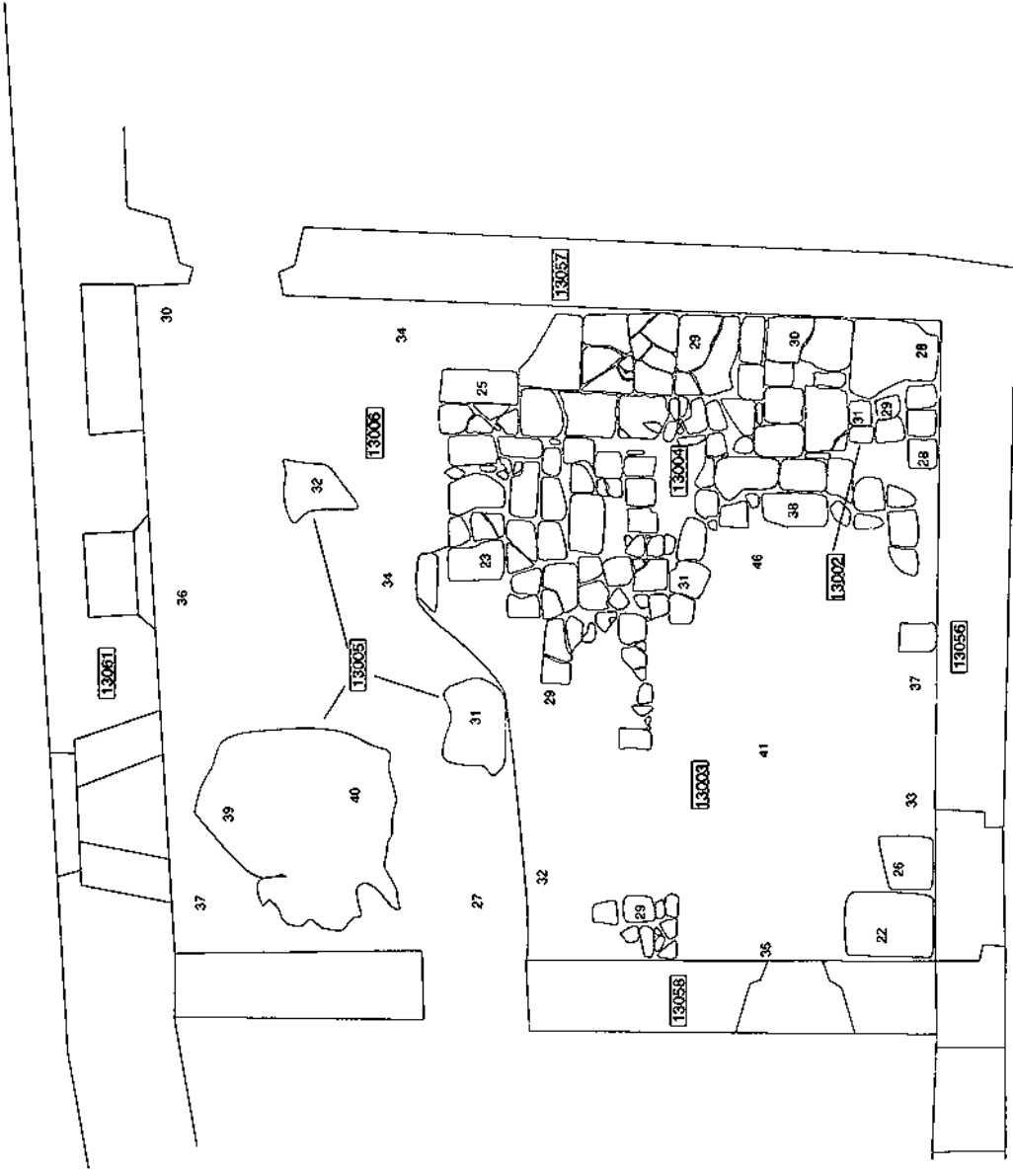
Jadiment: Castell de Ciutadilla	Àrea: 1 Sector: 1 Àmbit: 3	Autors planta: Sonia Pascual Garcia	Revisió planta: J.R. González	Campaña: 2000 Planta: 28		
	<input type="checkbox"/> Nivell geol gic <input type="checkbox"/> Cales efectuades durant la campanya 99-00					


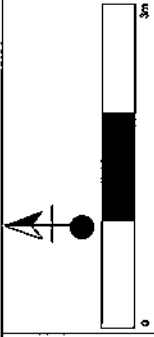


Jaciment: Castell de Ciutadilla	Àrea: 1 Sector: 1 Àmbit: 3	Autors plania: Sonia Pascual Garcia	Revisió plania: J.R. González	Campanya/ plania: 2000 / 29		 INSTITUT D'ESTUDIS ILERDENCS <small>Fundat: 1968</small> Servei d'Arqueologia
---	---	---	---	---------------------------------------	---	--



Jaciment: Castell de Ciutadilla	Àrea: 1 Sector: 1 Àmbit: 3	Autors planta: Sonia Pascual García	Revisió planta: J.R. González	Campaña/planta: 2000 30		
<input type="checkbox"/> Nivell geològic <input type="checkbox"/> Cales efectuades durant la campanya 99-00						



Jaciment: Castell de Ciutadilla	Àrea: 1 Sector: 13 Àmbit: 28	Autors planta: Sonia Pascual Garcia	Revisió planta: J.R. González	Campanya 2000	Planta: 31	 Institut d'Estudis Ilerdencs Departament d'Arqueologia
						



INSTITUT
D'ESTUDIS
ILERDENCs

Fundació Pública de la Diputació de Lleida


SECTOR 13 ÀMBIT 28



Fot. 10. Vista general del sud de l'àmbit 28. Al costat oriental s'han conservat restes de l'empedrat de la dependència (UE 13004).

Fot. 11. Detall de les reparacions amb rajones que van efectuar els masovers, a l'època contemporània.





Fot. 12. Vista del mur oest, amb el que es va compartimentar l'espai original i es dona pas a la dependència delimita l'àmbit 28.





Foto. 13. Detall de retalls d'època baix-medieval que van ser tallats per la rasa de fonamentació del mur est, dins del projecte de reformes renaixentistes que va modificar la fisonomia de l'antic edifici, desde finals del segle XV fins al segle XVII.

Fot. 14. Vista general de l'àmbit 28. Es poden observar nivells de funcionament baix-medievals, moment en què, a jutjar per les restes localitzades, es va efectuar una intensa activitat a l'espai.





Fot. 15. Detall d'una empremta (UE 13049) i d'un forat de pal (UE 13051) que funcionarien formant part de la mateixa estructura.

Fot.16. Vista general de l'àmbit 28. Es pot veure part de l'espai baix-medieval, on es contextualitzaria l'estructura anterior. A l'est es pot observar la construcció, posteriorment, d'un altre retall circular de funcionament indeterminat (UE 13043).



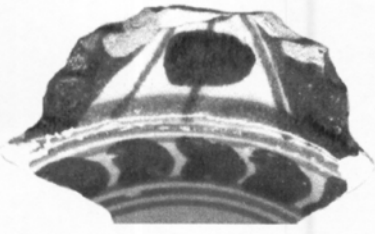


INSTITUT
D'ESTUDIS
ILERDENCS

Fundació Pública de la Diputació de Lleida

Dibuixos de materials

Ceràmica vidrada blanca i decoració blava



CI-1077-21



CI-13029-1



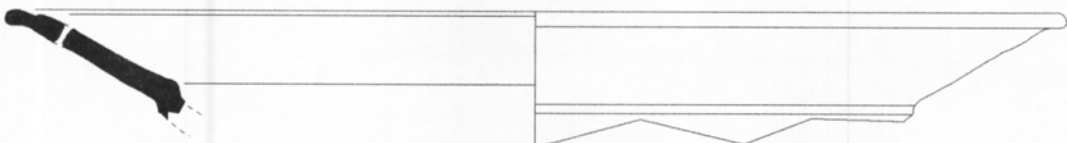
CI-1077-13



CI-1173-21




Ceràmica policromada



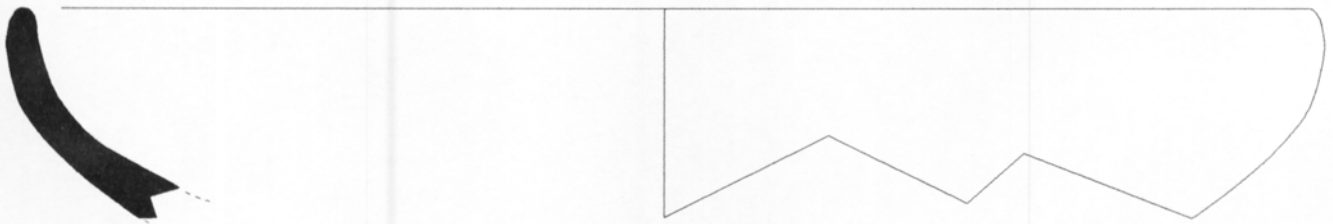
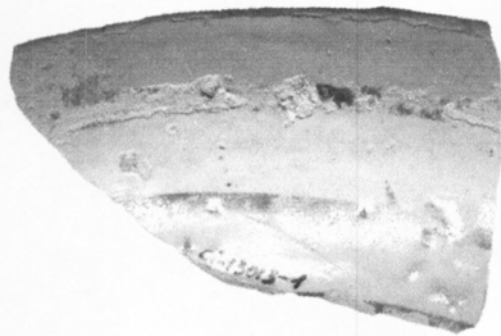

CI-1156-2




Ceràmica vidrada decorada amb Reflex Metà·lic.
Època moderna.



CI-1118-4



CI-13013-1



CI-1180-1



CI-1077-30




100

Ceràmica vidrada decorada amb Reflex Metà·lic.
Produccions del Pinzell Pinta

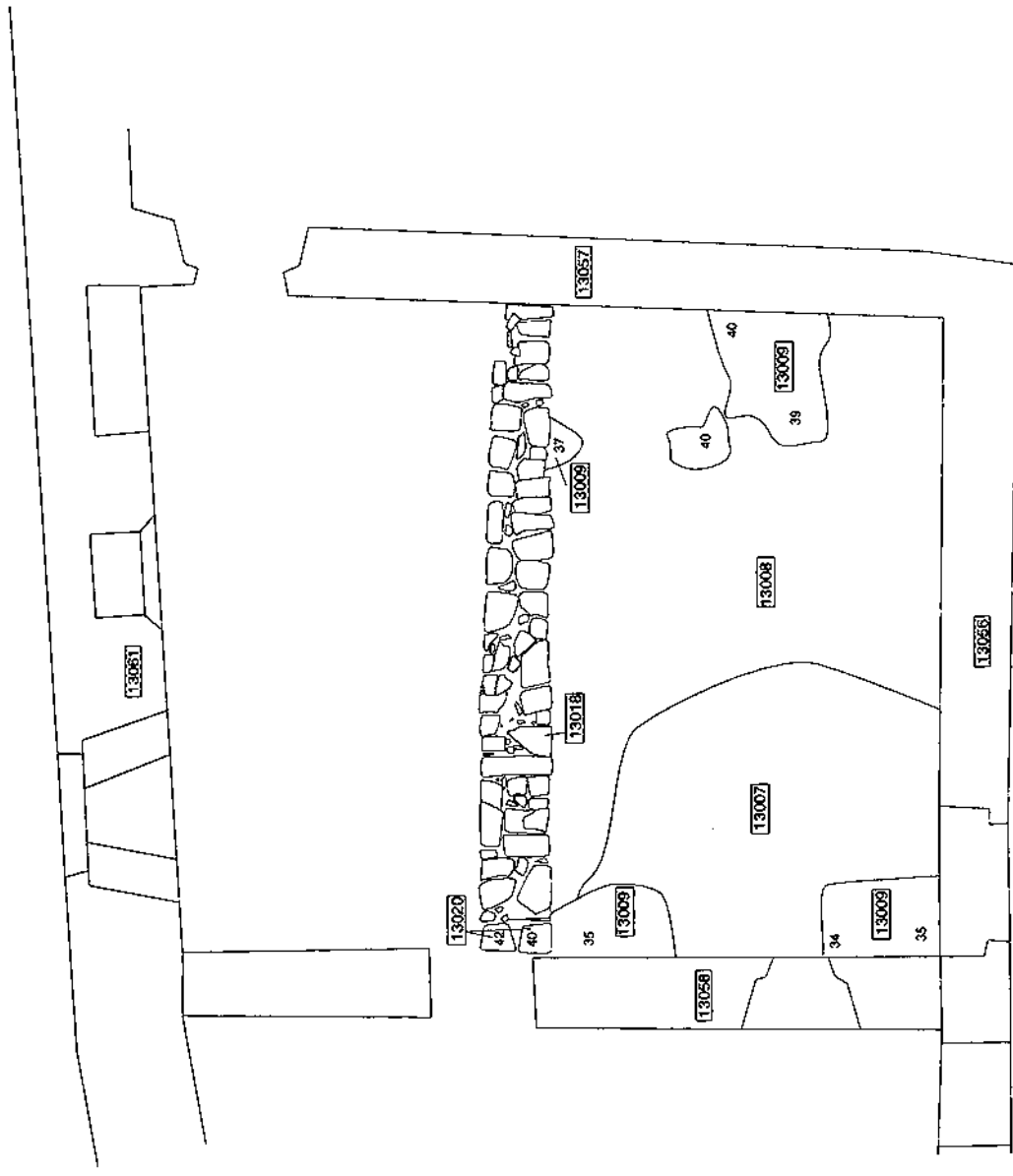


CI-1156-13

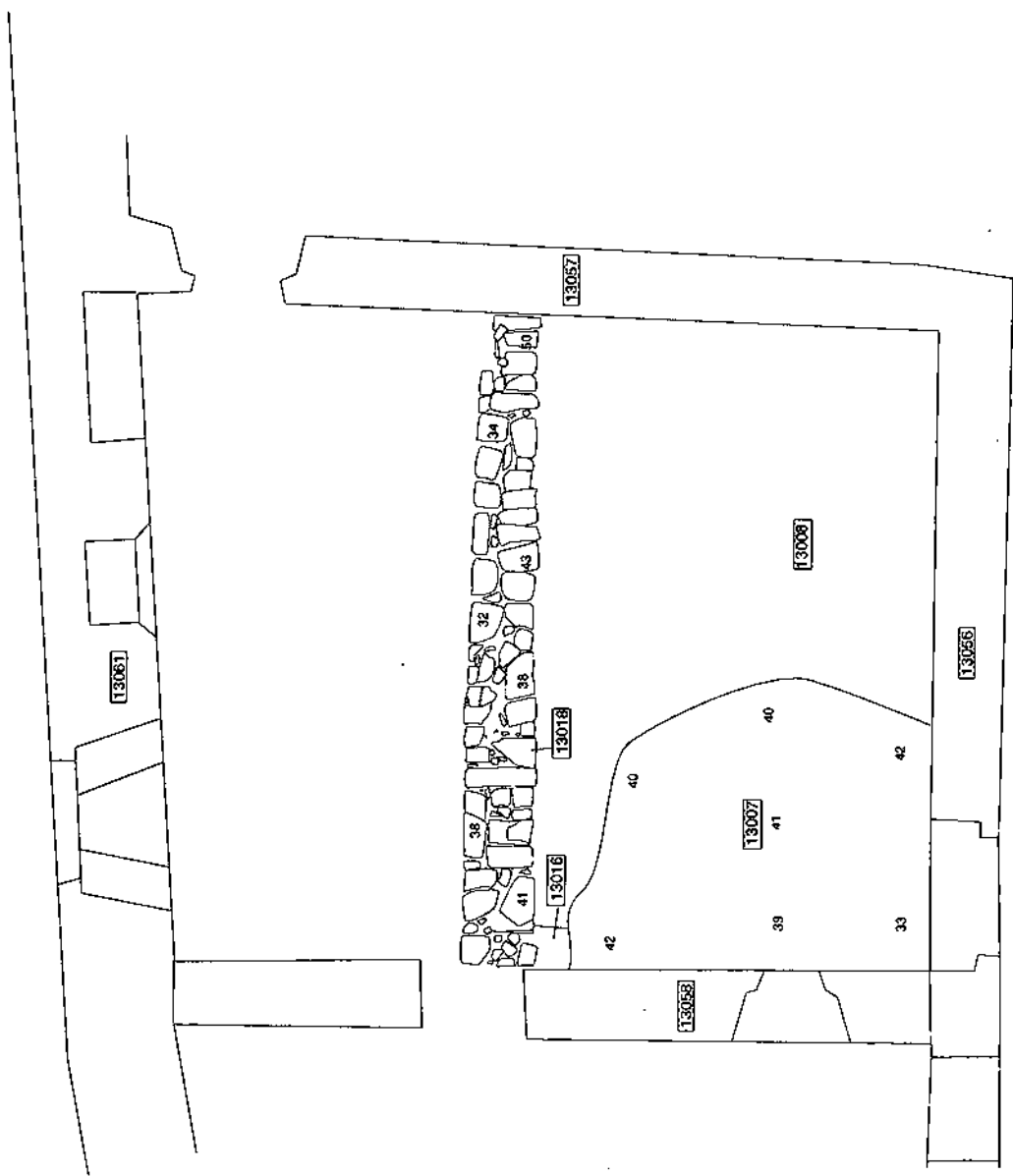


CI-1173-1

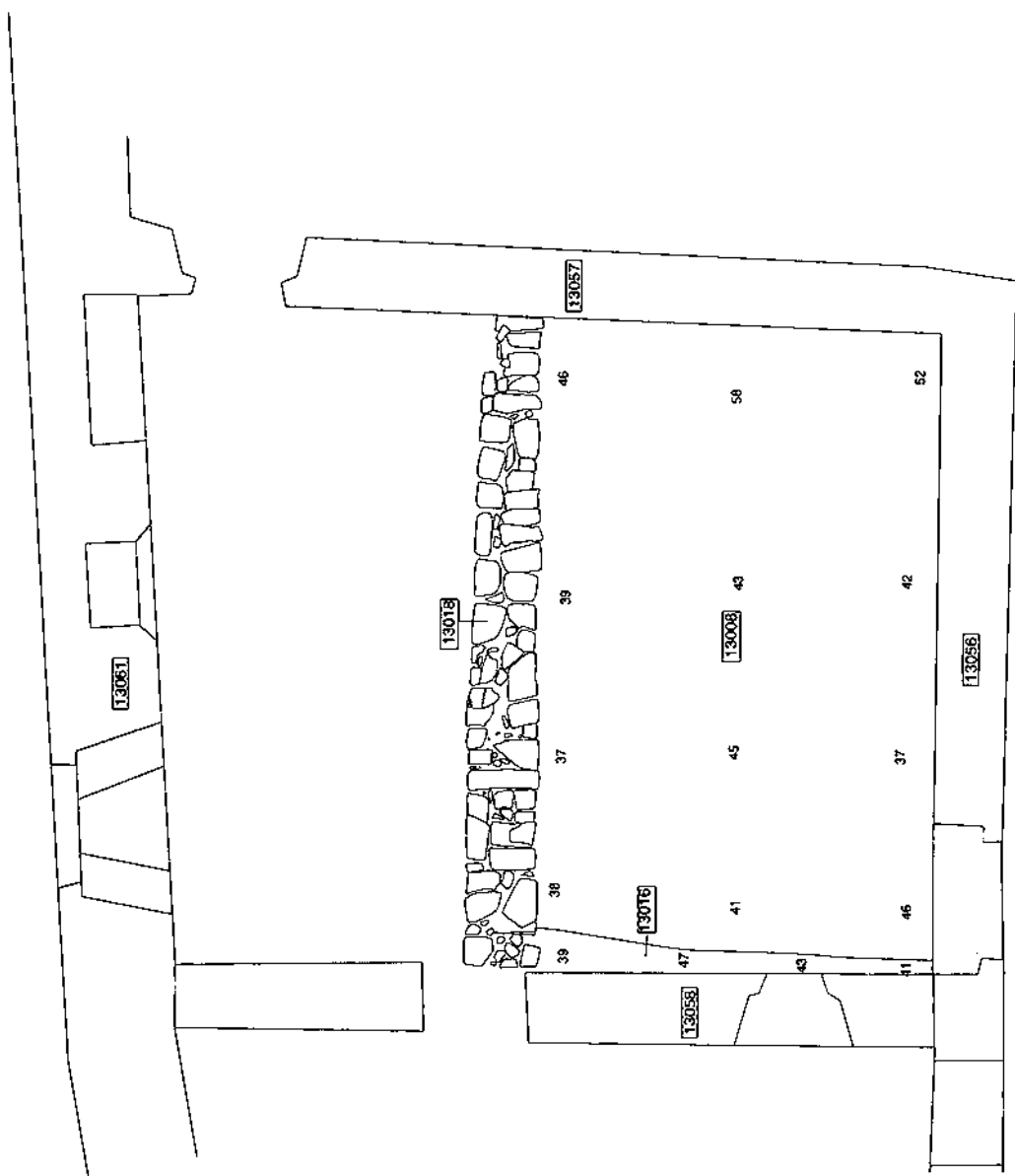




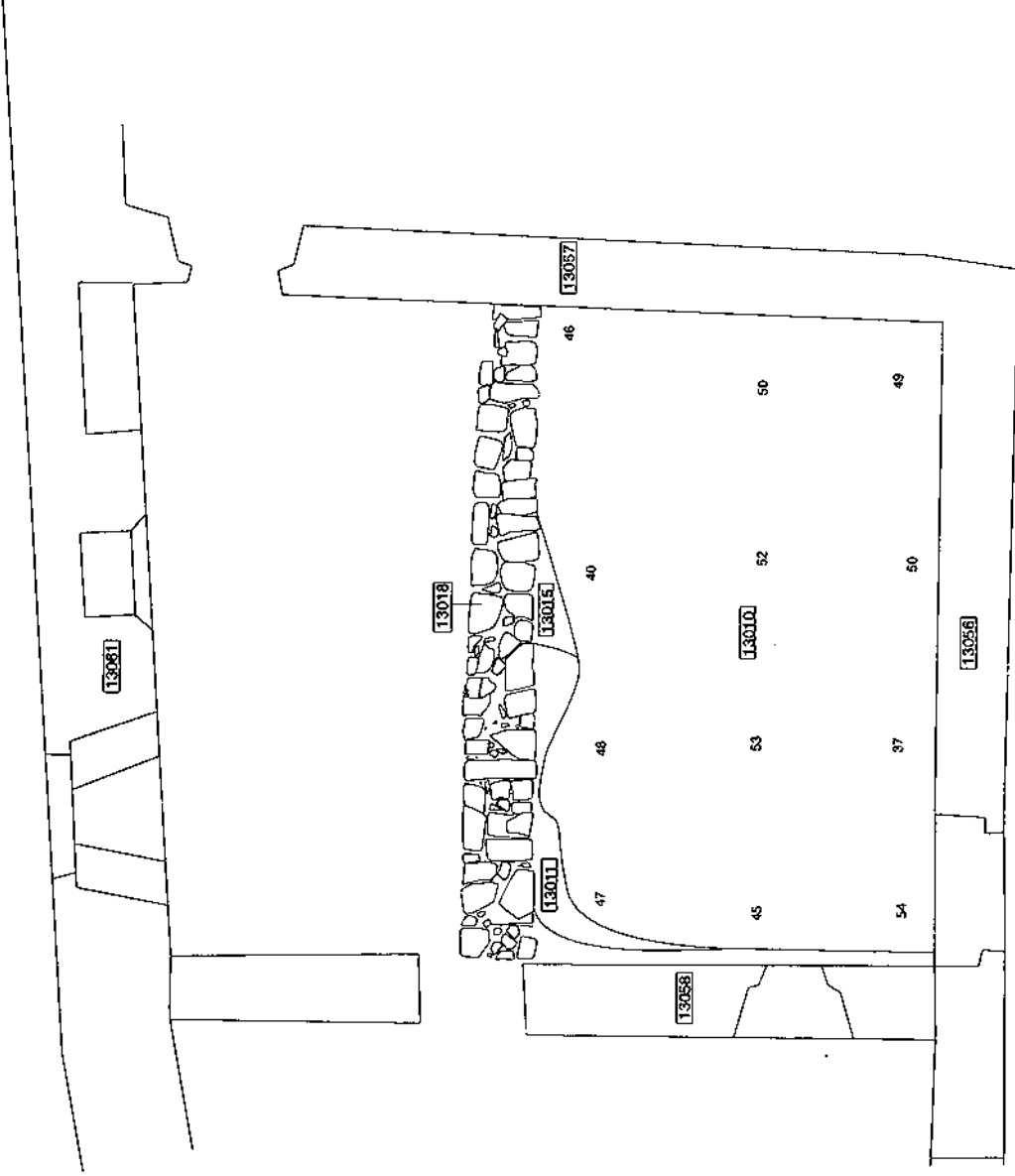
Jaciment: Castell de Ciutadilla	Àrea: 1 Sector: 13 Àmbit: 28	Autors planta: Sonia Pascual García	Revisió planta: J.R. González	Campanya 2000	Planta: 32		 INSTITUT D'ESTUDIS ILERDENCS <small>Fitxes: Planos de la Diputació de Lladó Servei d'Arqueologia</small>



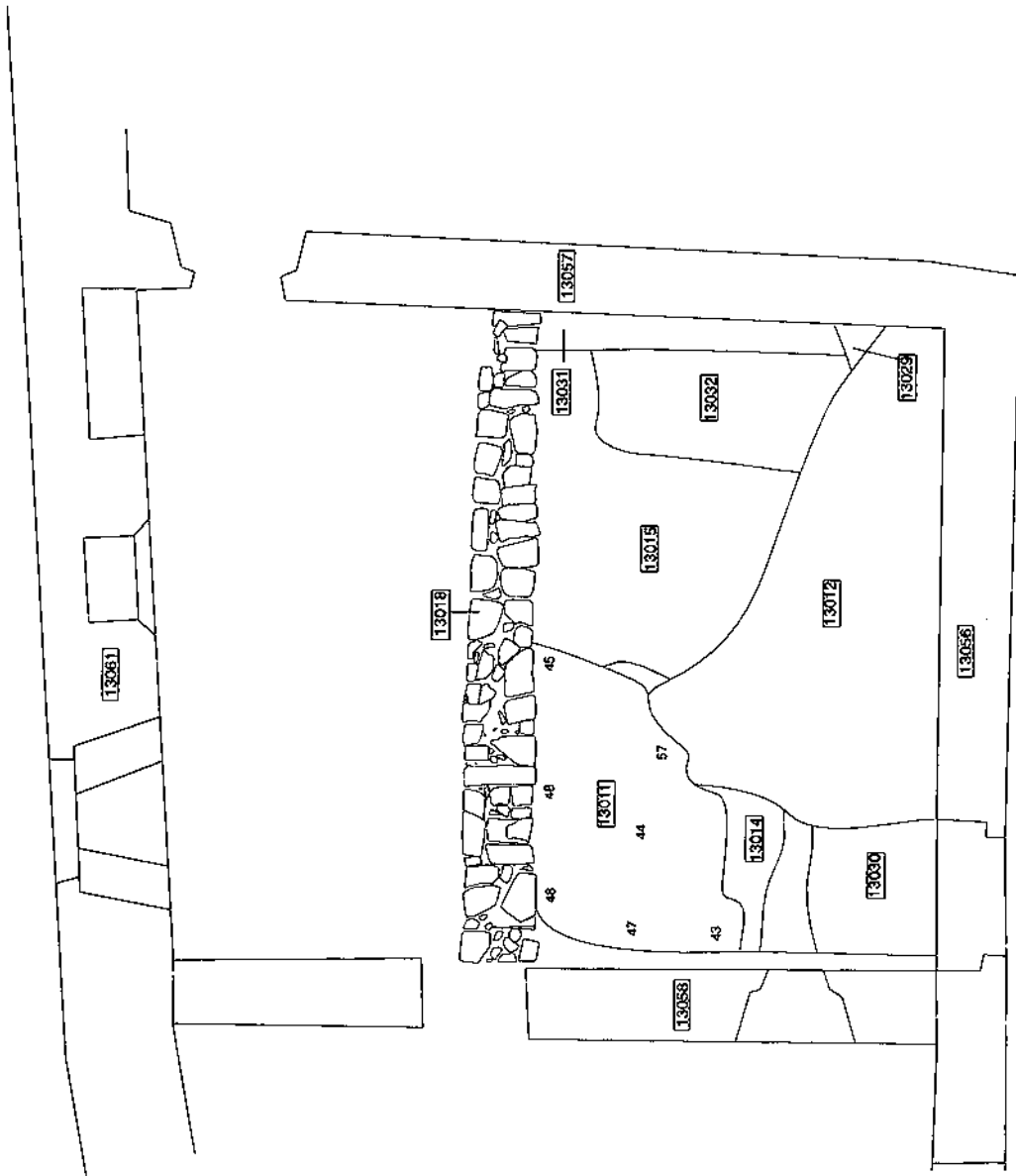
Jaciment: Castell de Ciutadilla	Àrea: 1 Sector: 13 Àmbit: 28	Autors plania: Sonia Pascual Garcia	Revisió plania: J.R. González	Campanya 2000	Planta: 33		




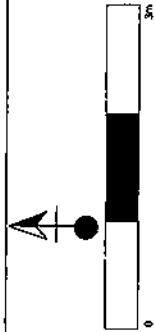
Jaciment: Castell de Ciutadilla	rea: 1	Autors planta: Sonia Pascual Garo a	Revisi planta: J.R.Gonz/Elez	Campanya 2000	Planta: 34		
	Sector: 13 mbit: 28						




Institut d'Estudis Ilerdencs Institut d'Estudis i Recerca Arqueològica Servei d'Arqueologia			
Jaciment: Castell de Ciutadilla		Àrea: 1 Sector: 13 Àmbit: 28	Autors planta: Sonia Pascual García
Revisió planta: J.R. González		Campanya 2000	Planta: 35

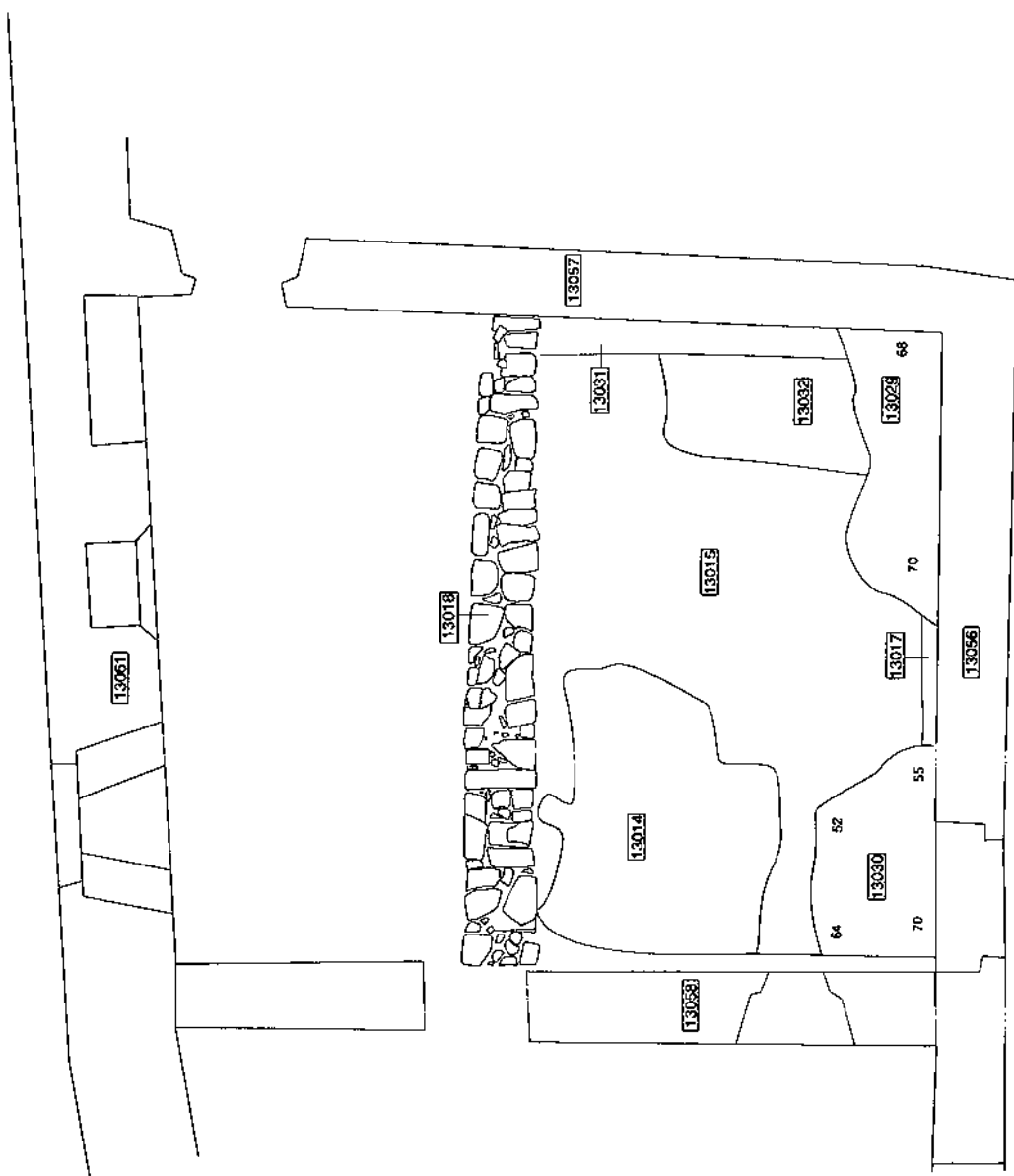


Jaciment: Castell de Ciutadilla	Àrea: 1 Sector: 13 Àmbit: 28	Autors planta: Sonia Pascual Garcia	Revisió planta: J.R. González	Campanya 2000	Planta: 36	 INSTITUT D'ESTUDIS ILERDENCS <small>Servei d'Arqueologia</small>
------------------------------------	------------------------------------	--	----------------------------------	------------------	---------------	---

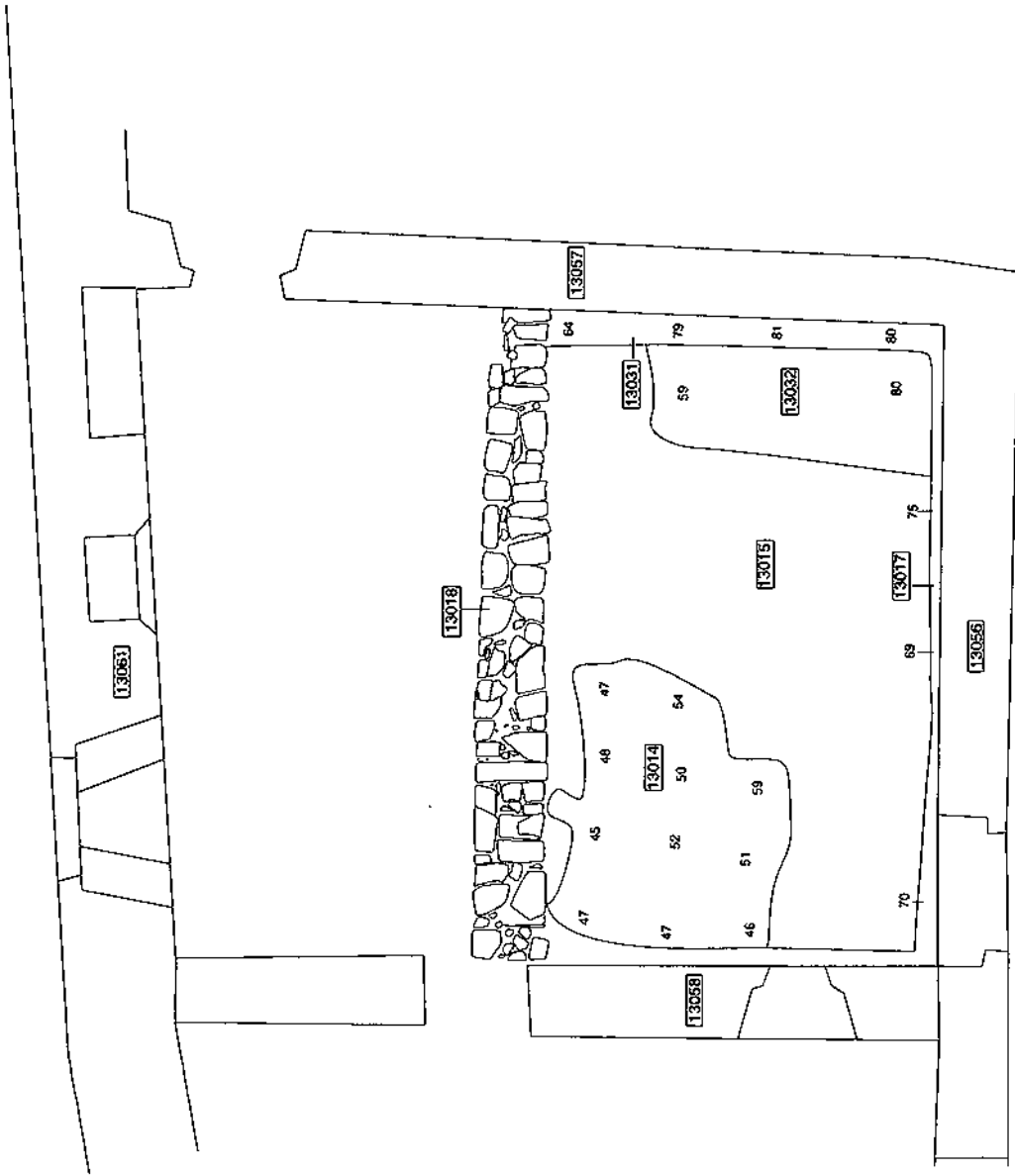



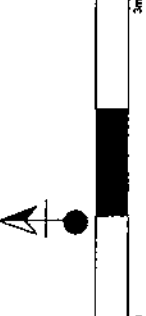


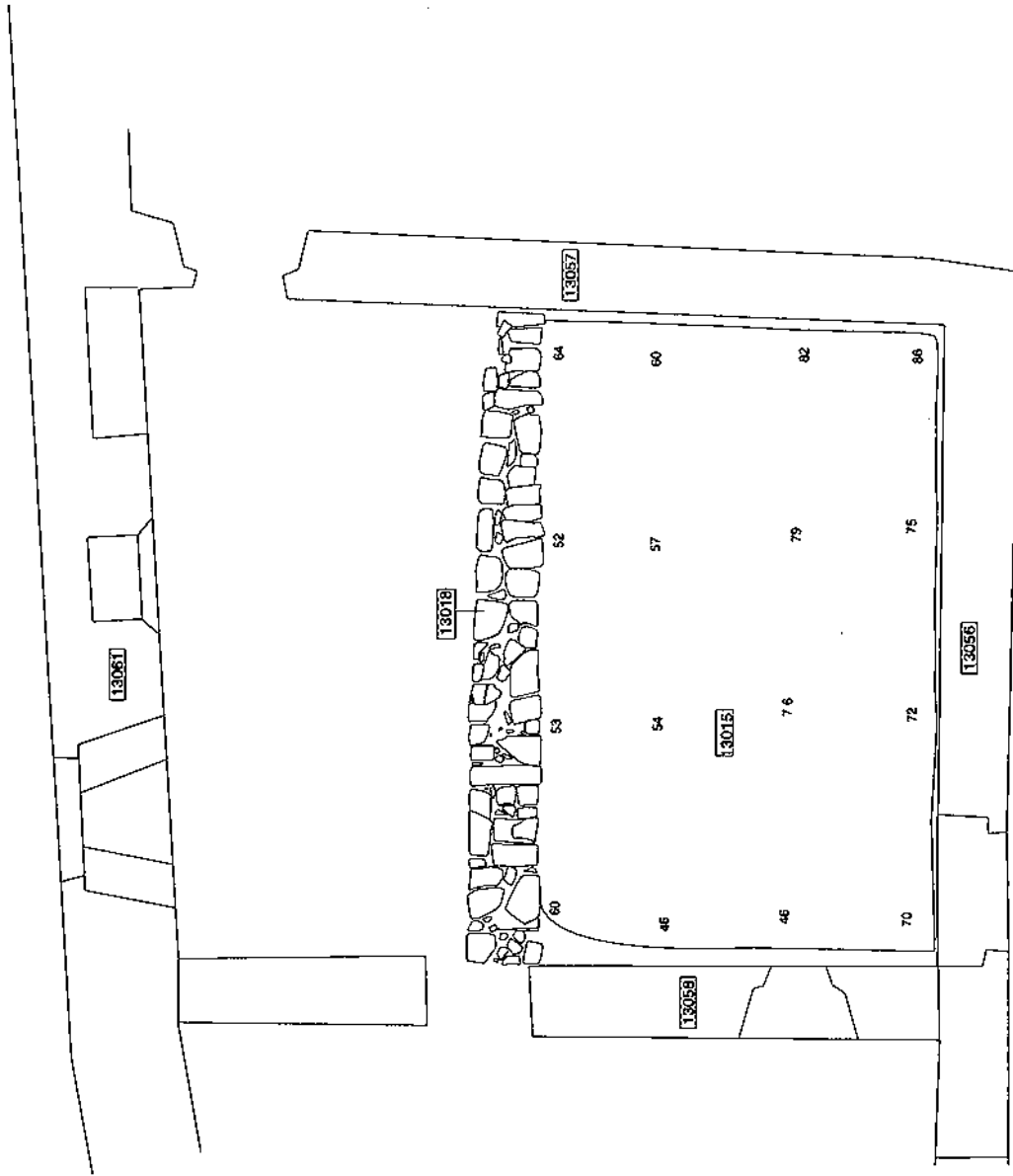
<p>Jaciment: Castell de Cuiladilla</p>	<p>Àrea: 1 Sector: 13 Àmbit: 28</p>	<p>Autors planta: Sonia Pascual García</p>	<p>Revisió planta: J.R. González</p>	<p>Campanya 2000</p>	<p>Planta: 37</p>	<p>INSTITUT D'ESTUDIS IBERDENCOS <small>Publicacions de la Universitat de Lleida</small> Servei d'Arqueologia</p>
<p>North arrow and scale bar (0 to 3m).</p>						



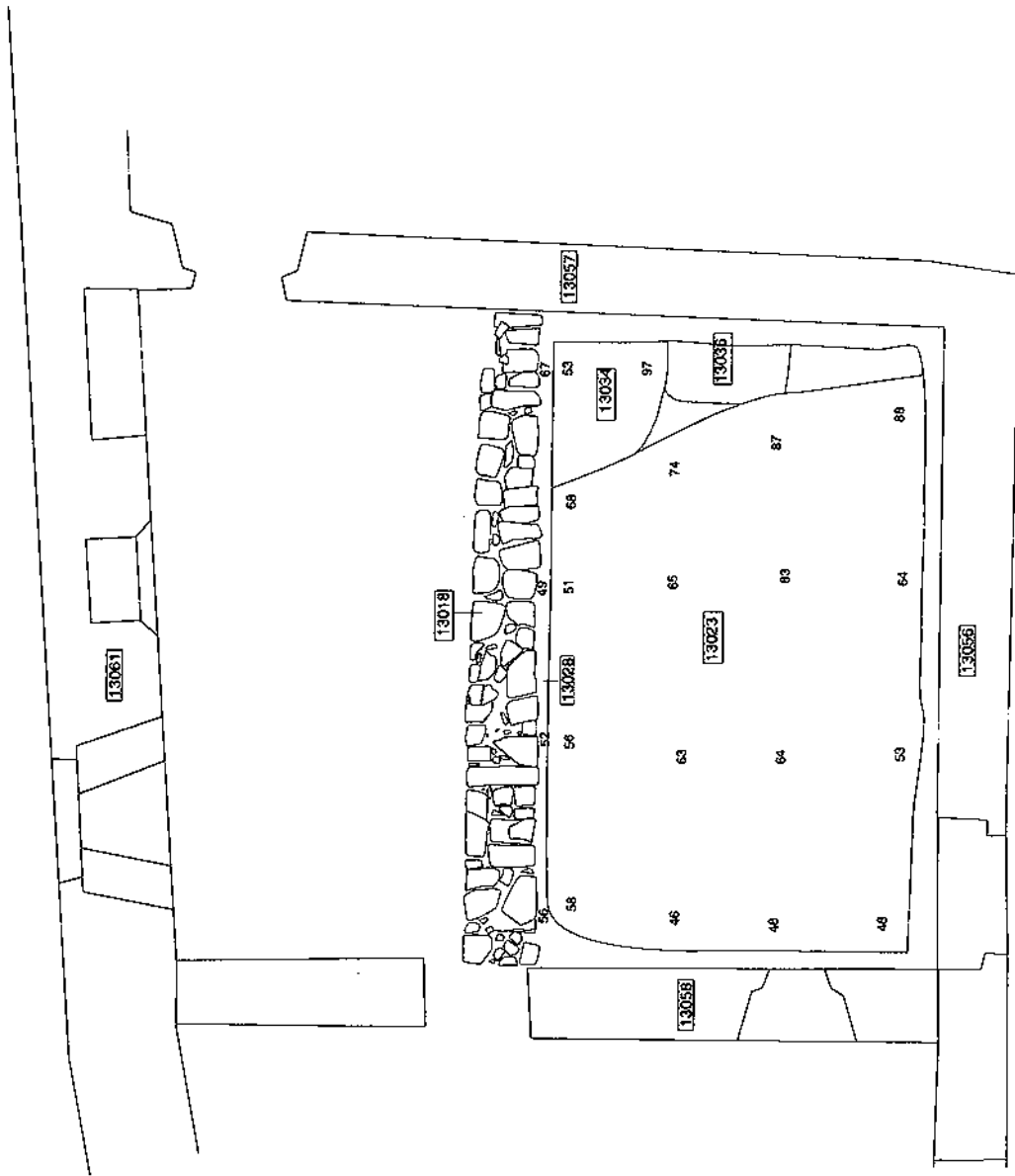
Jaciment: Castell de Ciutadilla	Àrea: 1 Sector: 13 Ambit: 28	Autors planta: Sonia Pascual Garcia	Revisió planta: J.R. González	Campenya: 2000	Planta: 38		



Jaciment: Castell de Ciutadilla	Area: 1 Sector: 13 Àmbit: 28	Autors planta: Soria Pascual Garcia	Revisió planta: J.R. González	Campaña 2000	Planta: 39	 INSTITUT D'ESTUDIS IL·LERDENCS <small>Departament de Recerca i Innovació Tecnològica</small> Servei d'Arqueologia 
------------------------------------	------------------------------------	--	----------------------------------	-----------------	---------------	--



Jaciment: Castell de Ciutadilla	Àrea: 1	Autors planta: Sonia Pascual García	Revisió planta: J.R. González	Campanya 2000	Planta: 40		
	Sector: 13 Àmbit: 28						



Jaciment: Castell de Ciutadilla	Àrea: 1	Autors planta: Sonia Pascual Garcia	Revisió planta: J.R. González	Campanya 2000	Planta: 41		
	Sector: 13 Àmbit: 28						

Fotografies




INSTITUT
D'ESTUDIS
ILERDENCS

Fundació Pública de la Diputació de Lleida

SECTOR 1

ÀMBIT 3



Fot.1. Vista general de l'àmbit 3 a l'inici de la IV campanya. Al centre i al nord es poden observar les dues cales efectuades durant la III campanya, al nord i al sud comencen a intuir-se els edificis agropecuaris d'època moderna.




Fot.2. Vista des del sud de les ampliacions agropecuàries bastides durant l'època moderna (UUEE 1105 i 1107). S'observa el seccionament d'aquestes per la rasa de construcció del mur sud (UE 1028).



Fot. 3. Detall de la base d'un pilar (UE 1162), situat al mig de l'àmbit 3, que possiblement subjectava un sistema de coberta de l'àmbit durant l'època moderna.


Fot. 4. Vista general de l'àmbit 3. Al nord es pot observar les restes d'un corral construït durant el segle XVIII (sudàmbit 1). Al sud apareixen diferents abocaments que marquen una reutilització de l'espai com a abocador.






Fot.5. S'aprecia la rasa de construcció del corral (UE 1164), tallant als diferents abocaments que colmataven l'estructura defensiva d'època medieval.

Fot. 6. Vista de l'interior del corral a l'última fase (subàmbit 1). L'aparició d'elements com la pica de pedra rectangular (UE 1115) indica la funcionalitat agropecuària.



Fot. 7. Vista de l'interior del corral. Al costat oriental s'observa el mur (UE 1119) que compartimentava l'espai en dues zones (subàmbits 2 i 3).



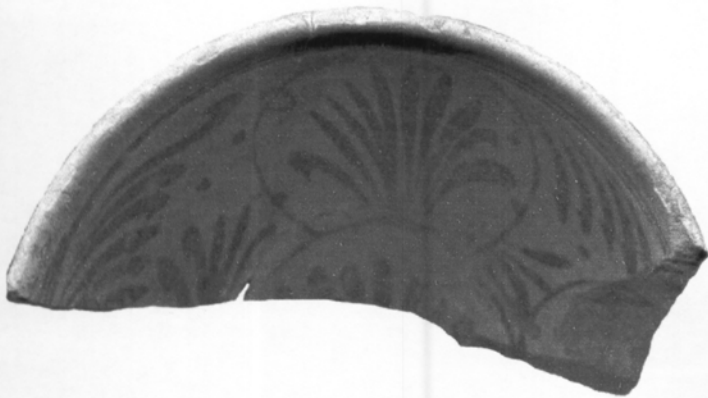
Fot. 8 Vista de la singular fonamentació del mur sud del corral (UE 1108).



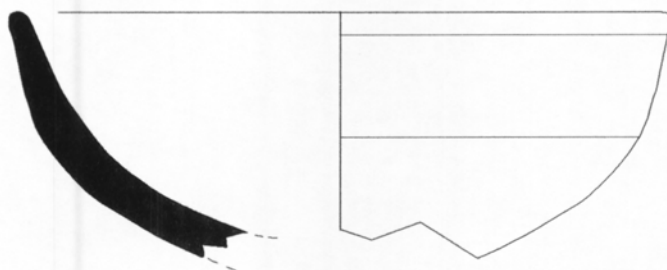

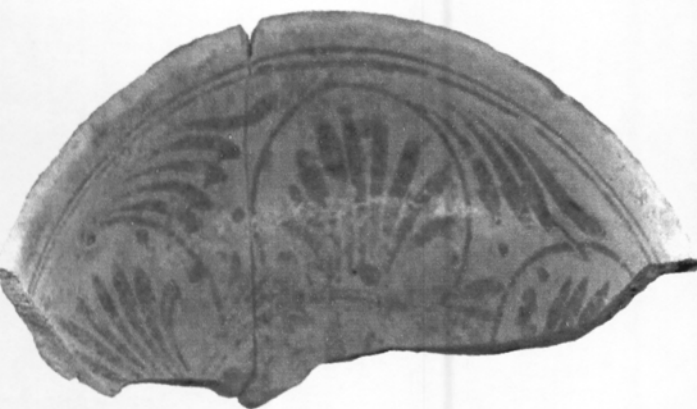


Fot. 9. Vista general de l'àmbit 3. S'observen els diferents abocaments que colmataven l'antic fossat medieval i, al centre, un conjunt petri de funcionalitat indeterminada (UE 1055)

Çeràmica vidrada decorada amb Reflex Metà·lic.
Època medieval



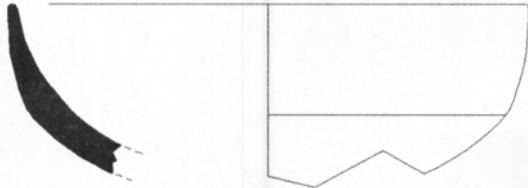

CI-1177-11



CI-1177-10




Ceràmica vidrada decorada amb Reflex Metà·lic.
Època medieval



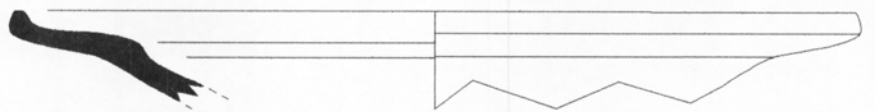
CI-1211-1



Ceràmica vidrada decorada.
Estil de Manises



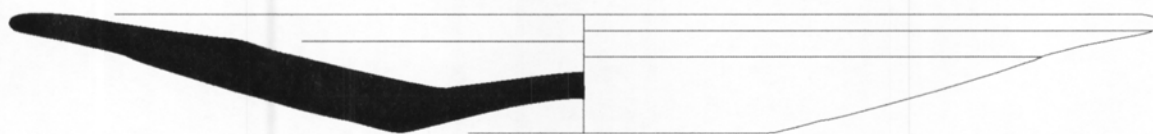

CI-1201-5



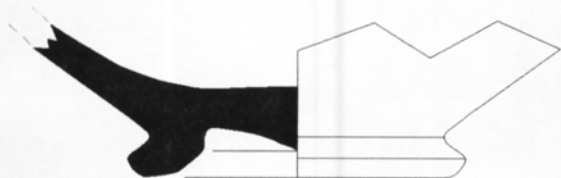
CI-13024-2




Ceràmica vidrada decorada.
Estil de Paterna: motius heràldics



CI-1177-13



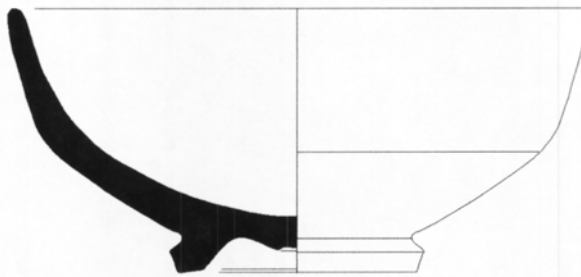

CI-1176-12



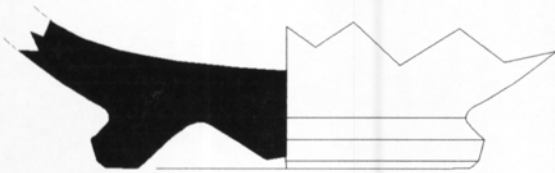

CI-1180-9



Ceràmica vidrada decorada.
Estil de Paterna.
Motiu de les Palmetes



CI-1177-23



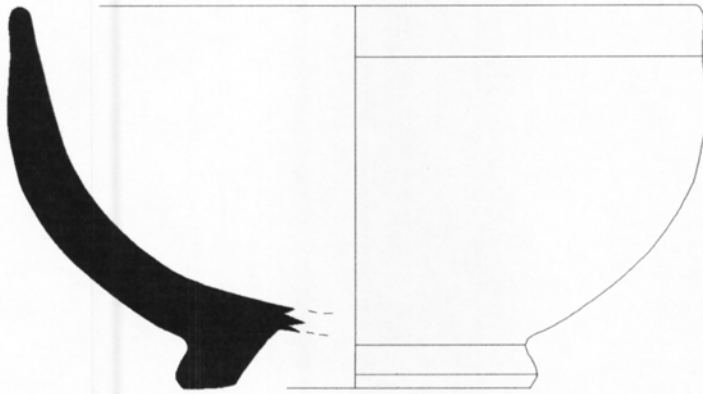
CI-1180-16




CI-1201-8



Ceràmica vidrada decorada.
Estil de Paterna.



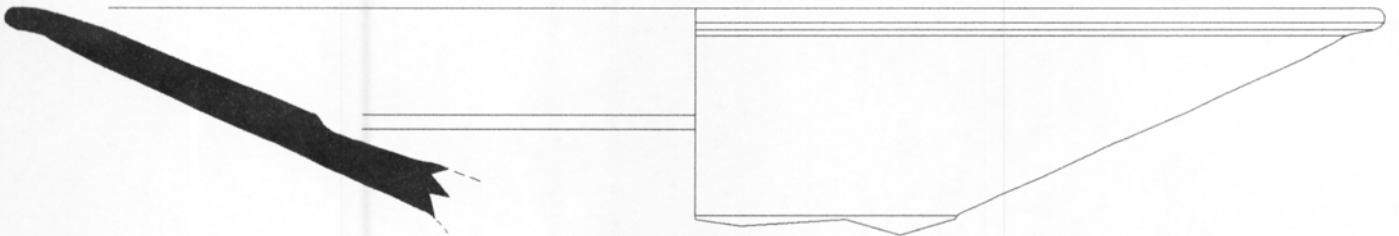
CI-1177-69



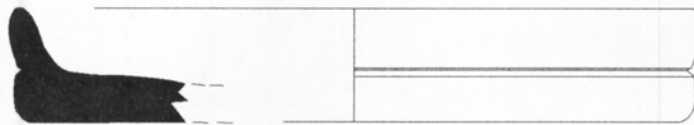
CI-1177-148




Ceràmica vidrada decorada.
Estil de Paterna.



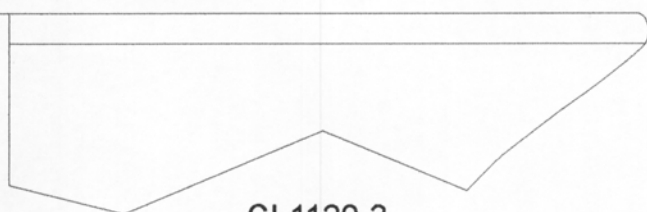

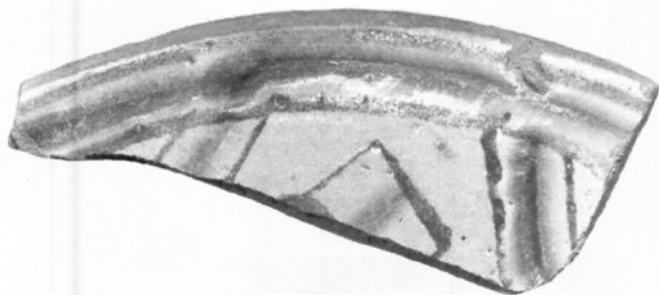
CI-13042-2



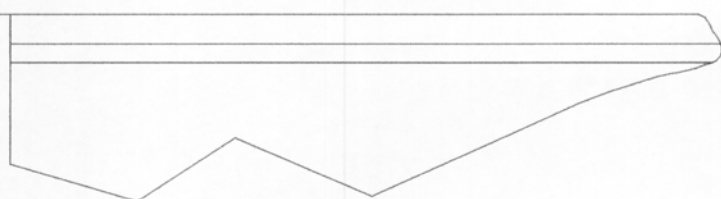


CI-1177-70



Ceràmica vidrada decorada.
Estil verd i manganès




CI-1120-3

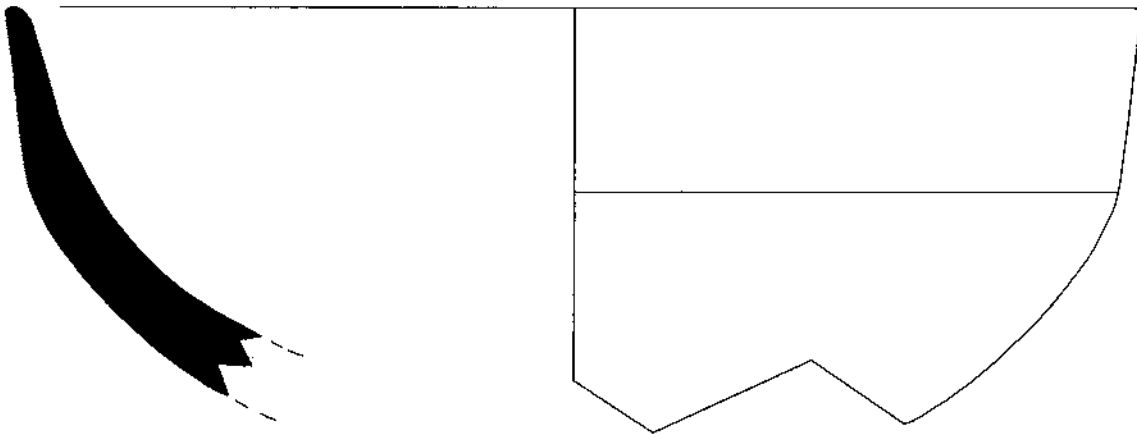


CI-13047-4





CI-13010-2



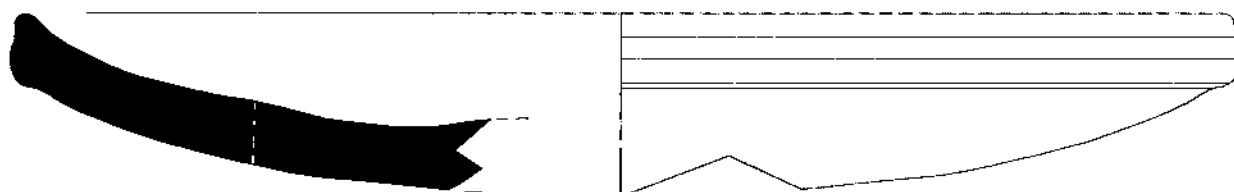
CI-1211-2



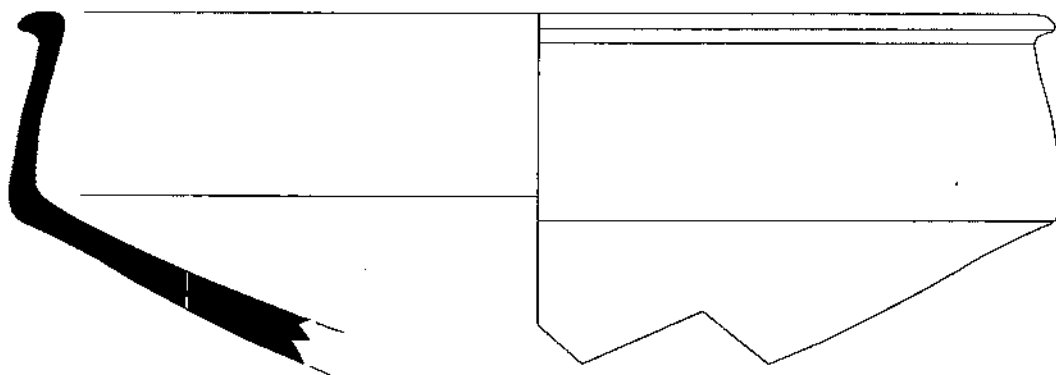


Ceràmica vidrada popular

CI-1177-169



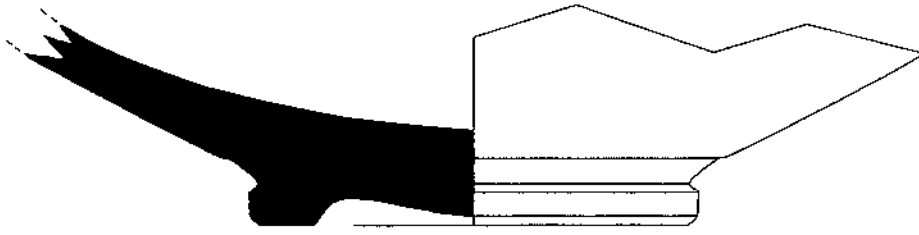
CI-1177-181



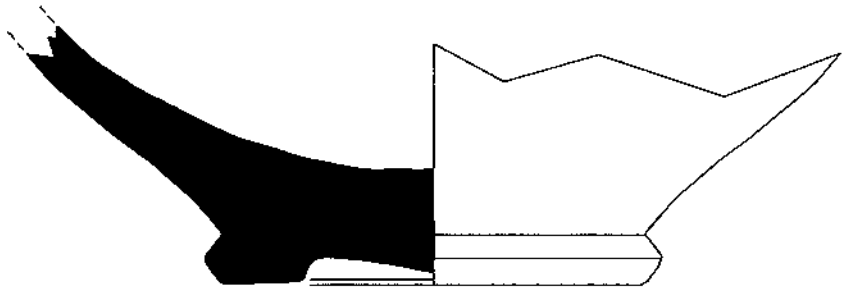
CI-1177-155




Ceràmica vidrada popular.



CI-13024-26



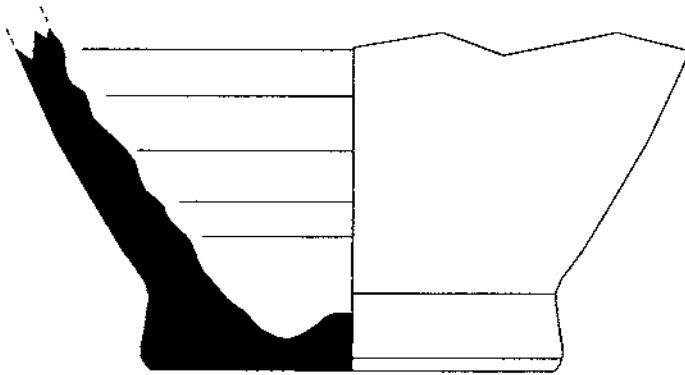
CI-13029-4



CI-1180-29



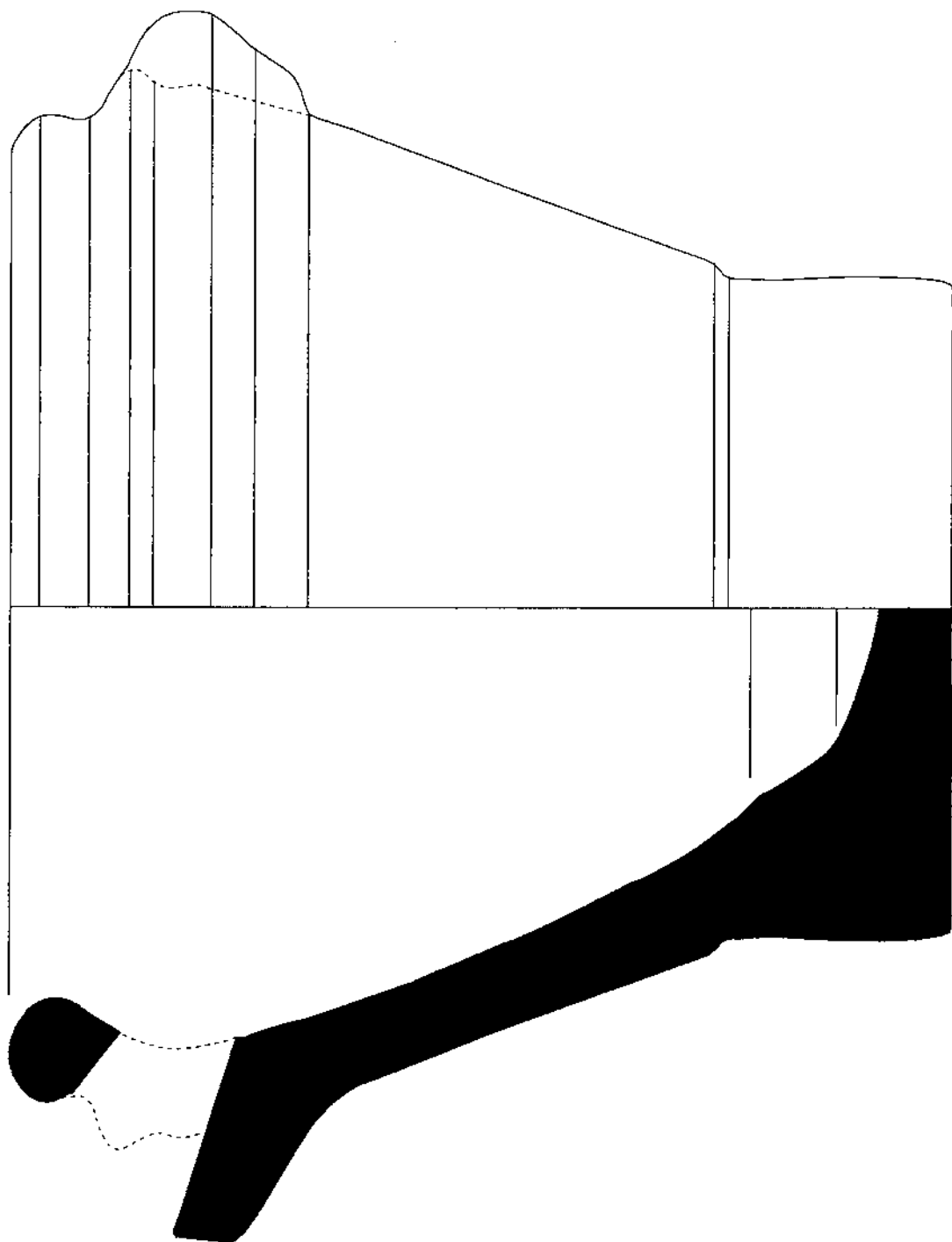
CI-1180-24



CI- 1077-70

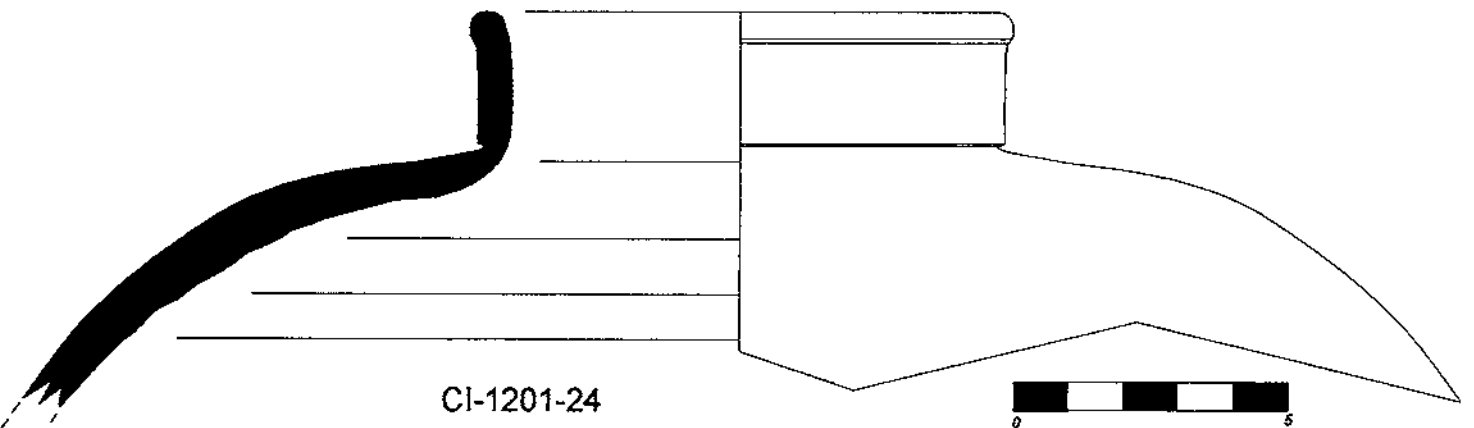
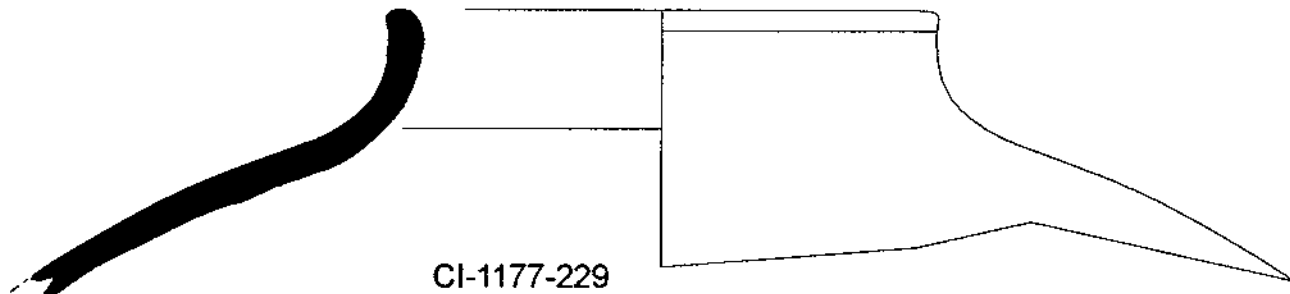
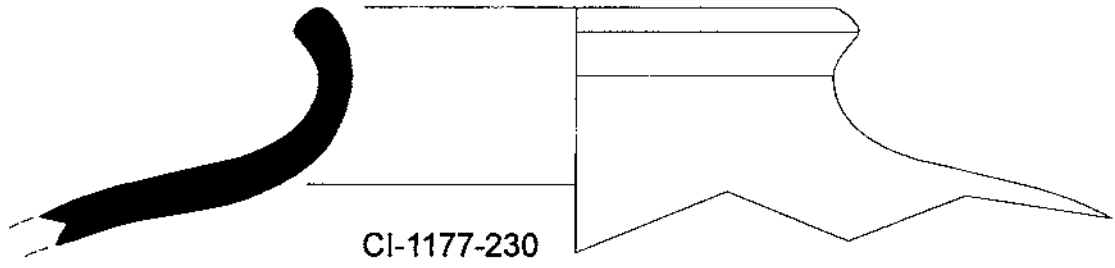
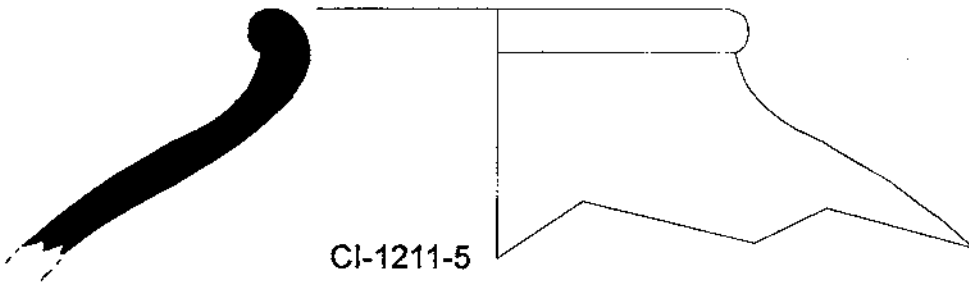
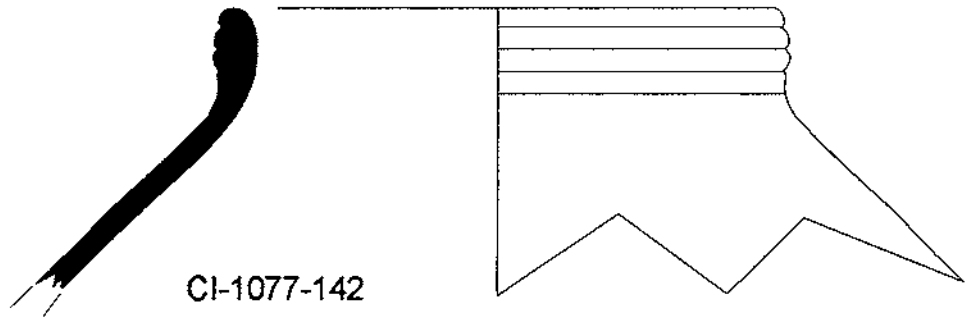


Cerâmica vidrada popular

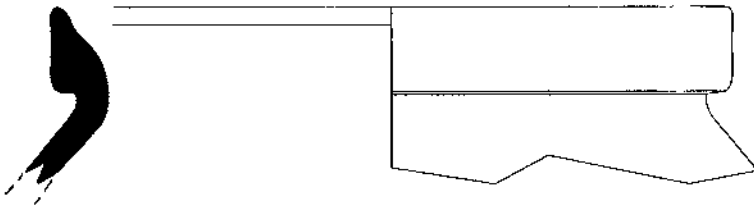


CI-1177-269





Ceràmica reduïda



CI-13024-40



CI-1180-51



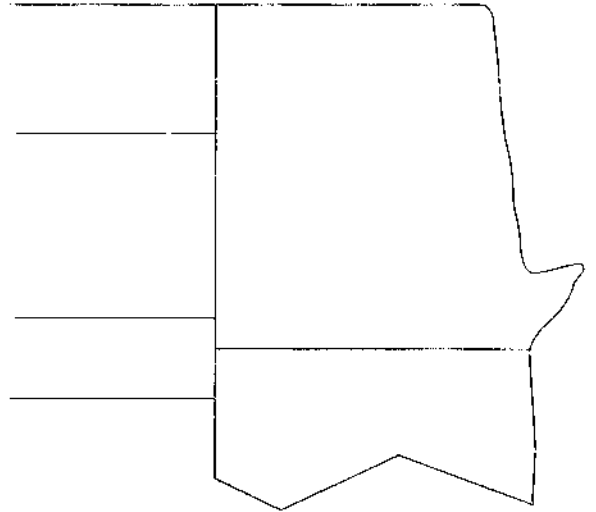
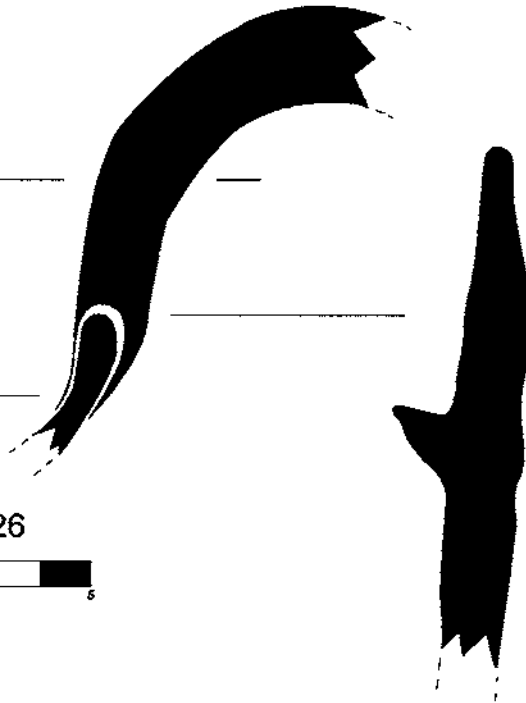
CI-1209-14



CI-1120-11



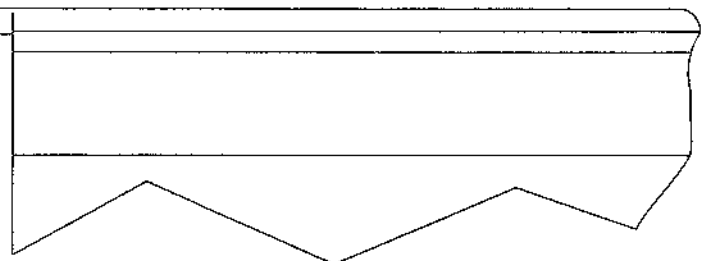
CI-1176-26




CI-1176-24



CI-1177-231

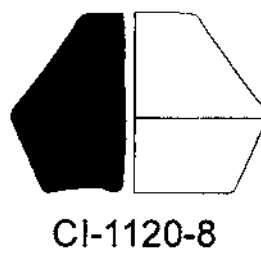
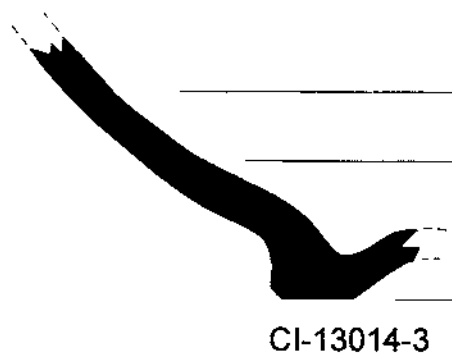
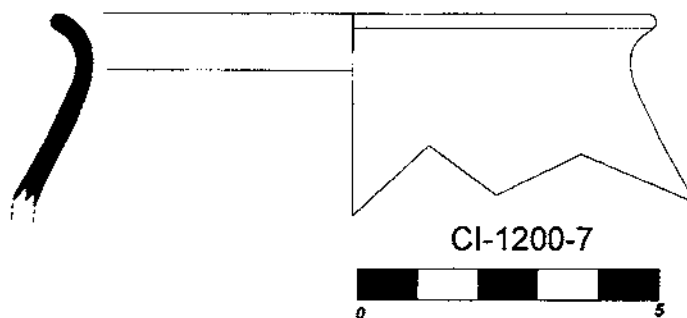
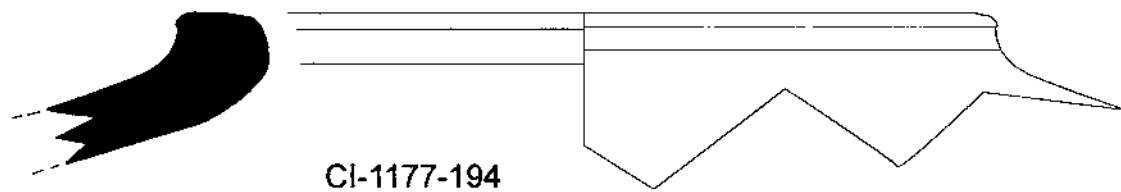




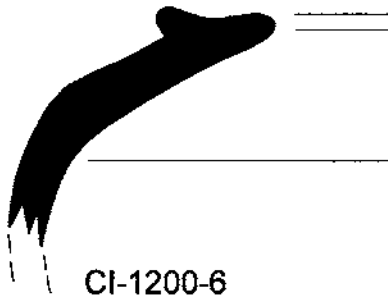
Ceràmica de cocció reduïda.
Estil de Verdú




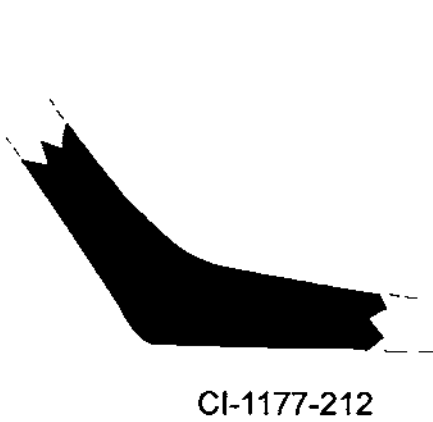
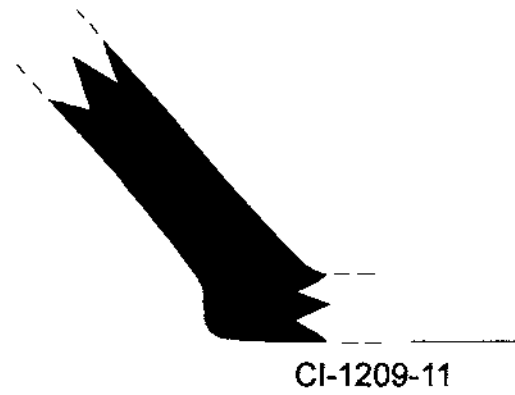
CI-1077-132



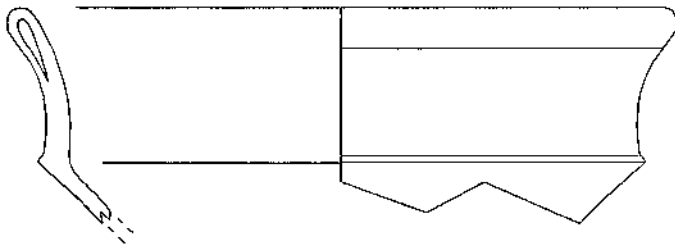




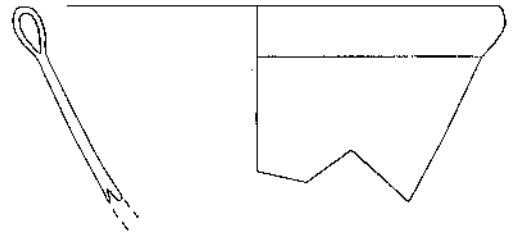
Ceràmica de la Primera Edad del Ferro



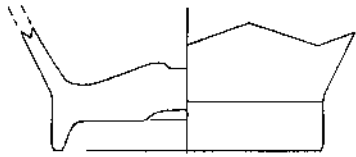
Vidre



CI-1120-18



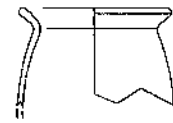
CI-1177-254



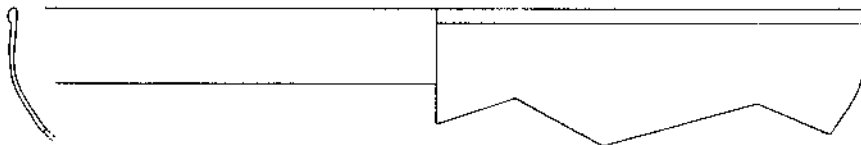
CI-13023-1



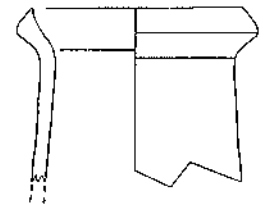
CI-1177-257



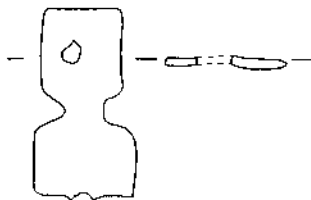
CI-1200-11



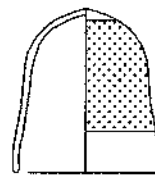
CI-1177-258



CI-1201-31

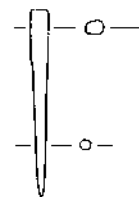


CI-1077-78

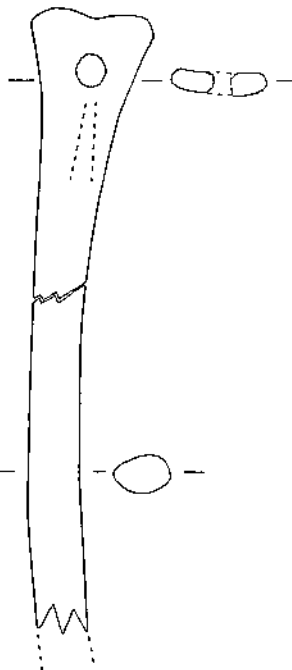


CI-1180-58

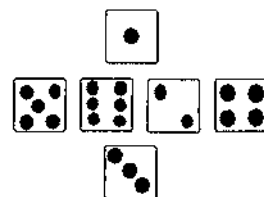
Metall



CI-1173-45

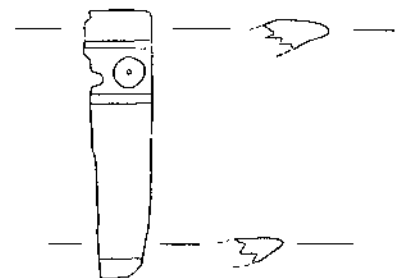


CI-1177-265



CI-13024-53

Altres



CI-1180-61



Relació d'unitats estratigràfiques

ORIGEN	ANY	ZONA	AREA	SECTOR	PLANTA	AMBIT	SUBAMBIT
Castell de Ciutadilla	2000		1	1		3	1

SIGLA BASE

CI-1078

U.E. Positiva
 U.E. Negativa

Núm. Estructura

Núm. U.E.

1078

DESCRIPCIÓ

Criteri de distinció

Forma

Textura

Homogènia Dura Altra ..
 Heterogènia Solta

Definició

Construcció

Color

Presència

Terrissa Pedra Malacologia
 Maó Fusta Restes humanes
 Teula Carbó Vidre
 Tovot Cendra Metall
 Tàpia Guix Moneda
 Morter Fauna Altra ..

Dades Constructives

Litologia Calcària

Composició

Llim Cendra
 Argila Tovot
 Sorra Tàpia
 Terra Maçoneria
 Grava Carreu
 Pedra Maó
 Morter Altra ..
 Guix
 Ceràmica

Formació

Ocupació Abocament
 Construcció Paleosòl
 Rehabilitació Nivell basal
 Destrucció Altra ..
 Abandonament
 Rebliment

Aparell Irregular

Lligam En sec

Marques

SEQÜÈNCIA

Cobreix a

Cobert per 1077

Es recolza en 1017, 1019, 1108

Se li recolza 1079, 1080, 1156, 1158, 1188, 1193

Rebleix a

Reblert per

Talla a

Tallat per

Igual a

Sincrònic de 1119

COMENTARI

El mur, situat al nord de l'àmbit, té una orientació d'est a oest, i unes dimensions de 150 cm de llarg per 70 cm d'amplada.

INTERPRETACIÓ

Mur sud que originaria el subàmbit construït al S.XVIII, a la banda nord.

DATAIO

Relativa

S.XVIII

Criteri

Seqüència estratigràfica

Absoluta

MOSTRES

DOCUMENTACIÓ GRÀFICA

Plantes núm. 2

Seccions núm.

Alçats núm.

Fotos núm.

Autor

Sonia Pascual García

Data

2000



**INSTITUT
D'ESTUDIS
ILERDENCS**

Fundació Pública de la Diputació de Lleida
SERVEI D'ARQUEOLOGIA

JACIMENT	ANY	ZONA	AREA	SECTOR	PLANTA	AMBIT	SUBAMBIT
Castell de Ciutadilla	2000		1	1		3	1

SIGLA BASE

CI-1077

 U.E. Positiva U.E. Negativa

Núm. Estructura

Núm. U.E.

1077

DESCRIPCIÓ

Criteri de distinció Composició	Textura <input type="checkbox"/> Homogènia <input type="checkbox"/> Dura <input type="checkbox"/> Altra .. <input checked="" type="checkbox"/> Heterogènia <input checked="" type="checkbox"/> Solta	Definició Estrat
Color Marró	Presència <input type="checkbox"/> Terrissa <input checked="" type="checkbox"/> Pedra <input type="checkbox"/> Malacologia <input type="checkbox"/> Maó <input type="checkbox"/> Fusta <input type="checkbox"/> Restes humanes <input checked="" type="checkbox"/> Teula <input type="checkbox"/> Carbó <input type="checkbox"/> Vidre <input type="checkbox"/> Tovot <input type="checkbox"/> Cendra <input type="checkbox"/> Metall <input type="checkbox"/> Tàpia <input checked="" type="checkbox"/> Guix <input type="checkbox"/> Moneda <input checked="" type="checkbox"/> Morter <input type="checkbox"/> Fauna <input type="checkbox"/> Altra ..	Dades Constructives Litologia
Composició <input type="checkbox"/> Llim <input type="checkbox"/> Cendra <input type="checkbox"/> Argila <input type="checkbox"/> Tovot <input type="checkbox"/> Sorra <input type="checkbox"/> Tàpia <input checked="" type="checkbox"/> Terra <input type="checkbox"/> Maçoneria <input type="checkbox"/> Grava <input type="checkbox"/> Carreu <input type="checkbox"/> Pedra <input type="checkbox"/> Maó <input type="checkbox"/> Morter <input type="checkbox"/> Altra .. <input type="checkbox"/> Guix <input type="checkbox"/> Ceràmica	Formació <input type="checkbox"/> Ocupació <input type="checkbox"/> Abocament <input type="checkbox"/> Construcció <input type="checkbox"/> Paleosòl <input type="checkbox"/> Rehabilitació <input type="checkbox"/> Nivell basal <input type="checkbox"/> Destrucció <input type="checkbox"/> Altra .. <input checked="" type="checkbox"/> Abandonament <input type="checkbox"/> Rebliment	Aparell
		Lligam
		Marques

SEQÜÈNCIA

Cobreix a	1078, 1081, 1117, 1185, 1186, 1187, 1188, 1189, 1190, 1191, 1192, 1193, 1196	Cobert per	1072 (veure campanya 99-00)
Es recolza en	1016, 1017, 1103	Se li recolza	
Rebleix a		Reblert per	
Talla a		Tallat per	
igual a		Sincrònic de	

COMENTARI

Estrat compost per pedres, on es destaca l'abundant presència d'elements constructius com teules, rajoles i restes de morter.

El nivell es va localitzar al sondeig (S-1) efectuat a la campanya d'intervenció arqueològica duta a terme al 1999-2000.

INTERPRETACIÓ

Enderroc del corral.

DATACIÓ

Relativa S.XVIII	Criteri Estudi del material
Absoluta	

MOSTRES

--

DOCUMENTACIÓ GRÀFICA

Plantes núm.	2	Fotos núm.	
Seccions núm.			
Aïçats núm.			

Autor

Sonia Pascual García

Data

2000



INSTITUT
D'ESTUDIS
ILERDENCS

Fundació Pública de la Diputació de Lleida
SERVEI D'ARQUEOLOGIA

JACIMENT	ANY	ZONA	ÀREA	SECTOR	PLANTA	ÀMBIT	SUBÀMBIT
Castell de Ciutadilla	2000		1	1		3	

SIGLA BASE U.E. Positiva U.E. Negativa

CI-1079 Núm. Estructura Núm. U.E. 1179

DESCRIPCIÓ

Criteri de distinció Composició i textura	Textura <input checked="" type="checkbox"/> Homogènia <input type="checkbox"/> Dura <input type="checkbox"/> Altra .. <input type="checkbox"/> Heterogènia <input checked="" type="checkbox"/> Solta	Definició Estrat
Color Gris	Presència <input type="checkbox"/> Terrissa <input type="checkbox"/> Pedra <input type="checkbox"/> Malacologia <input type="checkbox"/> Maó <input type="checkbox"/> Fusta <input type="checkbox"/> Restes humanes <input type="checkbox"/> Teula <input type="checkbox"/> Carbó <input type="checkbox"/> Vidre <input type="checkbox"/> Tovot <input type="checkbox"/> Cendra <input type="checkbox"/> Metall <input type="checkbox"/> Tàpia <input type="checkbox"/> Guix <input type="checkbox"/> Moneda <input type="checkbox"/> Morter <input type="checkbox"/> Fauna <input type="checkbox"/> Altra ..	Dades Constructives Litologia <input type="text"/> Aparell <input type="text"/> Lligam <input type="text"/> Marques <input type="text"/>
Composició <input type="checkbox"/> Llim <input type="checkbox"/> Cendra <input type="checkbox"/> Argila <input type="checkbox"/> Tovot <input type="checkbox"/> Sorra <input type="checkbox"/> Tàpia <input type="checkbox"/> Terra <input type="checkbox"/> Maçoneria <input type="checkbox"/> Grava <input type="checkbox"/> Carreu <input checked="" type="checkbox"/> Pedra <input type="checkbox"/> Maó <input type="checkbox"/> Morter <input type="checkbox"/> Altra .. <input type="checkbox"/> Guix <input type="checkbox"/> Ceràmica	Formació <input type="checkbox"/> Ocupació <input type="checkbox"/> Abocament <input type="checkbox"/> Construcció <input type="checkbox"/> Paleosòl <input type="checkbox"/> Rehabilitació <input type="checkbox"/> Nivell basal <input type="checkbox"/> Destrucció <input type="checkbox"/> Altra .. <input type="checkbox"/> Abandonament <input type="checkbox"/> Rebliment	

SEQÜÈNCIA

Cobreix a 1180	Cobert per 1177
Es recolza en 1055	Se li recolza
Rebleix a	Reblert per
Talla a	Tallat per
Igual a	Sincrònic de

COMENTARI

El nivell està compost per terra amb pedres, possiblement de l'estructura que té al costat (UE 1055).

INTERPRETACIÓ

Possiblement es tracti de un petit enderroc de l'estructura 1055, de funcionament indeterminat.

DATACIÓ

Relativa Indeterminada	Criteri
Absoluta	

MOSTRES

DOCUMENTACIÓ GRÀFICA

Plantes núm. 24	Fotos núm.	Autor Sonia Pascual García
Seccions núm.		Data 2000
Alçats núm.		



JACIMENT	ANY	ZONA	AREA	SECTOR	PLANTA	AMBIT	SUBAMBIT
Castell de Ciutadilla	2000		1	1		3	1

SIGLA BASE CI-1081	<input checked="" type="radio"/> U.E. Positiva <input type="radio"/> U.E. Negativa	Núm. Estructura	Núm. U.E. 1081
-----------------------	---	-----------------	----------------

DESCRIPCIÓ		
Criteri de distinció Composició i textura	Textura <input checked="" type="checkbox"/> Homogènia <input checked="" type="checkbox"/> Dura <input type="checkbox"/> Altra .. <input type="checkbox"/> Heterogènia <input type="checkbox"/> Solta	Definició Estrat
Color Marró fosc	Presència <input type="checkbox"/> Terrissa <input checked="" type="checkbox"/> Pedra <input type="checkbox"/> Malacologia <input type="checkbox"/> Maó <input type="checkbox"/> Fusta <input type="checkbox"/> Restes humanes <input type="checkbox"/> Teula <input checked="" type="checkbox"/> Carbó <input type="checkbox"/> Vidre <input type="checkbox"/> Tovot <input type="checkbox"/> Cendra <input type="checkbox"/> Metall <input type="checkbox"/> Tàpia <input type="checkbox"/> Guix <input type="checkbox"/> Moneda <input type="checkbox"/> Morter <input type="checkbox"/> Fauna <input type="checkbox"/> Altra ..	Dades Constructives Litologia Aparell Lligam Marques
Composició <input type="checkbox"/> Llim <input type="checkbox"/> Cendra <input type="checkbox"/> Argila <input type="checkbox"/> Tovot <input type="checkbox"/> Sorra <input type="checkbox"/> Tàpia <input checked="" type="checkbox"/> Terra <input type="checkbox"/> Maçoneria <input type="checkbox"/> Grava <input type="checkbox"/> Carreu <input type="checkbox"/> Pedra <input type="checkbox"/> Maó <input type="checkbox"/> Morter <input type="checkbox"/> Altra .. <input type="checkbox"/> Guix <input type="checkbox"/> Ceràmica	Formació <input checked="" type="checkbox"/> Ocupació <input type="checkbox"/> Abocament <input type="checkbox"/> Construcció <input type="checkbox"/> Paleosòl <input type="checkbox"/> Rehabilitació <input type="checkbox"/> Nivell basal <input type="checkbox"/> Destrucció <input type="checkbox"/> Altra .. <input type="checkbox"/> Abandonament <input type="checkbox"/> Rebliment	

SEQÜÈNCIA		COMENTARI	
Cobreix a 1118	Cobert per 1077, 1115, 1116, 1079	L'estrat correspon a un nivell de cotes molt planes, a sobre del qual es troba una pica (UE 1115) i una preparació petria (UE 1116) per tal d'accedir a l'interior del subàmbit 1.	
Es recolza en 1016, 1017, 1103, 1108, 1117	Se li recolza		
Rebleix a	Reblert per		
Talla a	Tallat per		
Igual a	Sincrònic de		

DATAció		INTERPRETACIó	
Relativa S.XVIII	Criteri Material	Nivell d'ús de l'edifici que s'ha interpretat com a corral.	
Absoluta			
MOSTRES			

DOCUMENTACIó GRÁFICA		Autor Sonia Pascual García
Plantes núm. 4	Fotos núm.	Data 2000
Seccions núm.		
Açats núm.		

JACIMENT Castell de Ciutadilla	ANY 2000	ZONA	AREA 1	SECTOR 1	PLANTA	ÀMBIT 3	SUBÀMBIT
--	--------------------	-------------	------------------	--------------------	---------------	-------------------	-----------------

SIGLA BASE CI-1100	<input checked="" type="radio"/> U.E. Positiva <input type="radio"/> U.E. Negativa	Núm. Estructura <input type="text"/>	Núm. U.E. 1100
------------------------------	---	--------------------------------------	-----------------------

DESCRIPCIÓ		
Criteri de distinció Posició i textura	Textura <input checked="" type="checkbox"/> Homogènia <input type="checkbox"/> Dura <input type="checkbox"/> Altra .. <input type="checkbox"/> Heterogènia <input checked="" type="checkbox"/> Solta	Definició Estrat
Color Verdós	Presència <input type="checkbox"/> Terrissa <input checked="" type="checkbox"/> Pedra <input type="checkbox"/> Malacologia <input type="checkbox"/> Maó <input type="checkbox"/> Fusta <input type="checkbox"/> Restes humanes <input type="checkbox"/> Teula <input type="checkbox"/> Carbó <input type="checkbox"/> Vidre <input type="checkbox"/> Tovot <input type="checkbox"/> Cendra <input type="checkbox"/> Metall <input type="checkbox"/> Tàpia <input checked="" type="checkbox"/> Guix <input type="checkbox"/> Moneda <input type="checkbox"/> Morter <input type="checkbox"/> Fauna <input type="checkbox"/> Altra ..	Dades Constructives Litologia <input type="text"/>
Composició <input checked="" type="checkbox"/> Llim <input type="checkbox"/> Cendra <input type="checkbox"/> Argila <input type="checkbox"/> Tovot <input type="checkbox"/> Sorra <input type="checkbox"/> Tàpia <input checked="" type="checkbox"/> Terra <input type="checkbox"/> Maçoneria <input type="checkbox"/> Grava <input type="checkbox"/> Carreu <input type="checkbox"/> Pedra <input type="checkbox"/> Maó <input type="checkbox"/> Morter <input type="checkbox"/> Altra .. <input type="checkbox"/> Guix <input type="checkbox"/> Ceràmica	Formació <input type="checkbox"/> Ocupació <input type="checkbox"/> Abocament <input type="checkbox"/> Construcció <input type="checkbox"/> Paleosòl <input type="checkbox"/> Rehabilitació <input type="checkbox"/> Nivell basal <input type="checkbox"/> Destrucció <input type="checkbox"/> Altra .. <input type="checkbox"/> Abandonament <input checked="" type="checkbox"/> Rebliment	Aparell <input type="text"/>
		Lligam <input type="text"/>
		Marques <input type="text"/>

SEQÜÈNCIA		COMENTARI
Cobreix a 1183	Cobert per 1061 (veure campanya 99-00), 1203, 1129, 1131	El farciment destaca per l'elevada presència de margues abocades i material d'època de la Primera Edat del Ferro i ibèrica, barrejats amb produccions d'època medieval i modernes. L'estrat està en procés d'excavació.
Es recolza en	Se li recolza	
Rebleix a 1109	Reblert per	
Talla a	Tallat per	
Igual a 1204	Sincrònic de 1183	

DATAció		Criteri Estratigrafia
Relativa Segles XVII-XVIII		
Absoluta		
MOSTRES		

DOCUMENTACIó GRÀFICA		Autor Sonia Pascual García
Plantes núm. 20	Fotos núm.	Data 2000
Seccions núm.		
Alçats núm.		

JACIMENT	ANY	ZONA	AREA	SECTOR	PLANTA	AMBIT	SUBAMBIT
Castell de Ciutadilla	2000		1	1		3	

SIGLA BASE CI-1109	<input type="radio"/> U.E. Positiva <input checked="" type="radio"/> U.E. Negativa	Núm. Estructura	Núm. U.E. 1109
------------------------------	---	-----------------	----------------

DESCRIPCIÓ		
Criteri de distinció Forma	Textura <input type="checkbox"/> Homogènia <input type="checkbox"/> Dura <input type="checkbox"/> Altra .. <input type="checkbox"/> Heterogènia <input type="checkbox"/> Solta	Definició Retall
Color	Presència <input type="checkbox"/> Terrissa <input type="checkbox"/> Pedra <input type="checkbox"/> Malacologia <input type="checkbox"/> Maó <input type="checkbox"/> Fusta <input type="checkbox"/> Restes humanes <input type="checkbox"/> Teula <input type="checkbox"/> Carbó <input type="checkbox"/> Vidre <input type="checkbox"/> Tovot <input type="checkbox"/> Cendra <input type="checkbox"/> Metall <input type="checkbox"/> Tàpia <input type="checkbox"/> Guix <input type="checkbox"/> Moneda <input type="checkbox"/> Morter <input type="checkbox"/> Fauna <input type="checkbox"/> Altra ..	Dades Constructives Litologia
Composició <input type="checkbox"/> Llim <input type="checkbox"/> Cendra <input type="checkbox"/> Argila <input type="checkbox"/> Tovot <input type="checkbox"/> Sorra <input type="checkbox"/> Tàpia <input type="checkbox"/> Terra <input type="checkbox"/> Maçoneria <input type="checkbox"/> Grava <input type="checkbox"/> Carreu <input type="checkbox"/> Pedra <input type="checkbox"/> Maó <input type="checkbox"/> Morter <input type="checkbox"/> Altra .. <input type="checkbox"/> Guix <input type="checkbox"/> Ceràmica	Formació <input type="checkbox"/> Ocupació <input type="checkbox"/> Abocament <input checked="" type="checkbox"/> Construcció <input type="checkbox"/> Paleosòl <input type="checkbox"/> Rehabilitació <input type="checkbox"/> Nivell basal <input type="checkbox"/> Destrucció <input type="checkbox"/> Altra .. <input type="checkbox"/> Abandonament <input type="checkbox"/> Rebliment	Aparell
		Lligam
		Marques

SEQÜÈNCIA	
Cobreix a	Cobert per
Es recolza en	Se li recolza
Rebleix a	Reblert per 1100, 1183
Talla a	Tallat per
Igual a 1208	Sincrònic de

COMENTARI
La rasa és bastant irregular. Mentre que a la banda nord i central es veu com el retall afecta al reompliment del mur est, al costat sud desapareix, construint-se el mur modern a sobre del parament occidental de l'estructura murària anterior. El farciment de la rasa està en procés d'excavació, per tant, fins al moment no podem determinar la fondària del retall.

INTERPRETACIÓ
Rasa de fonamentació dels murs que delimita l'àmbit per la banda est (UE 1017) i nord (UE 1016).

DATAció	
Relativa Segles XVII-XVIII	Criteri Estratigrafia
Absoluta	

MOSTRES

DOCUMENTACIÓ GRÀFICA	
Plantes núm.	Fotos núm.
Seccions núm.	
Alçats núm.	

Autor Sonia Pascual García
Data 2000

JACIMENT	ANY	ZONA	ÀREA	SECTOR	PLANTA	ÀMBIT	SUBÀMBIT
Castell de Ciutadilla	2000		1	1		3	

SIGLA BASE
CI-1105

U.E. Positiva
 U.E. Negativa

Núm. Estructura **MR-86**

Núm. U.E. **1105**

DESCRIPCIÓ

Criteri de distinció Construcció	Textura <input type="checkbox"/> Homogènia <input type="checkbox"/> Dura <input type="checkbox"/> Altra .. <input type="checkbox"/> Heterogènia <input type="checkbox"/> Solta	Definició Mur
Color	Presència <input type="checkbox"/> Terra <input type="checkbox"/> Pedra <input type="checkbox"/> Malacologia <input type="checkbox"/> Maó <input type="checkbox"/> Fusta <input type="checkbox"/> Restes humanes <input type="checkbox"/> Teula <input type="checkbox"/> Carbó <input type="checkbox"/> Vidre <input type="checkbox"/> Tovot <input type="checkbox"/> Cendra <input type="checkbox"/> Metall <input type="checkbox"/> Tàpia <input type="checkbox"/> Guix <input type="checkbox"/> Moneda <input type="checkbox"/> Morter <input type="checkbox"/> Fauna <input type="checkbox"/> Altra ..	Dades Constructives Litologia Calcària i gressosa
Composició <input type="checkbox"/> Llim <input type="checkbox"/> Cendra <input type="checkbox"/> Argila <input type="checkbox"/> Tovot <input type="checkbox"/> Sorra <input type="checkbox"/> Tàpia <input type="checkbox"/> Terra <input type="checkbox"/> Maçoneria <input type="checkbox"/> Grava <input type="checkbox"/> Carreu <input type="checkbox"/> Pedra <input type="checkbox"/> Maó <input type="checkbox"/> Morter <input type="checkbox"/> Altra .. <input type="checkbox"/> Guix <input type="checkbox"/> Ceràmica	Formació <input type="checkbox"/> Ocupació <input type="checkbox"/> Abocament <input checked="" type="checkbox"/> Construcció <input type="checkbox"/> Paleosòl <input type="checkbox"/> Rehabilitació <input type="checkbox"/> Nivell basal <input type="checkbox"/> Destrucció <input type="checkbox"/> Altra .. <input type="checkbox"/> Abandonament <input type="checkbox"/> Rebliment	Aparell Irregular
		Lligam e
		Marques

SEQÜÈNCIA

Cobreix a 1142	Cobert per 1022 (veure campanyes 99 i 99-00)
Es recolza en 1106	Se li recolza 1113
Rebleix a	Reblert per
Talla a	Tallat per
Igual a	Sincrònic de

COMENTARI

Mur situat al sudoest, recolzat a l'estructura de planta circular que fonamentava la torre, amb orientació est-oest. Construcció de dimensions de 480 cm de llargada i una amplada de 60 cm, de la que només s'han conservat les primeres fileres paramentals. El parament estava format per pedres irregulars de tamany mitjà, de litologia calcària, combinada amb alguna de formació gressosa, sense cap tipus de lligam entre elles.

INTERPRETACIÓ

Mur d'una ampliació amb funció agropecuària, construïda al sud de l'àmbit.

DATAÇIÓ

Relativa Segles XVII-XVIII	Criteri Seqüència estratigràfica
Absoluta	

MOSTRES

--

DOCUMENTACIÓ GRÀFICA

Plantes núm. 2	Fotos núm.
Seccions núm.	
Alçats núm.	

Autor

Sonia Pascual García

Data

2000



INSTITUT
D'ESTUDIS
ILERDENCS

Fundació Pública de la Diputació de Lleida
SERVEI D'ARQUEOLOGIA

JACIMENT	ANY	ZONA	ÀREA	SECTOR	PLANTA	ÀMBIT	SUBÀMBIT
Castell de Ciutadilla	2000		1	1		3	

SIGLA BASE

CI-1106

 U.E. Positiva
 U.E. Negativa

Núm. Estructura

Núm. U.E.

1106

DESCRIPCIÓ**Criteri de distinció**

Forma i posició

Textura
 Homogènia Dura Altra ..
 Heterogènia Solta
Definició

Fonament de la torre

Color**Composició**
 Llim Cendra
 Argila Tovot
 Sorra Tàpia
 Terra Maçoneria
 Grava Carreu
 Pedra Maó
 Morter Altra ..
 Guix
 Ceràmica
Presència
 Terrissa Pedra Malacologia
 Maó Fusta Restes humanes
 Teula Carbó Vidre
 Tovot Cendra Metall
 Tàpia Guix Moneda
 Morter Fauna Altra ..
Formació
 Ocupació Abocament
 Construcció Paleosòl
 Rehabilitació Nivell basal
 Destrució Altra ..
 Abandonament
 Rebliment
Dades Constructives

Litologia Calcàrea

Aparell Irregular

Lligam Morter

Marques

SEQÜÈNCIA

Cobreix a

Cobert per

1022 (veure campanyes 99 i 99-00)

Es recolza en

1053

Se li recolza

1105, 1113, 1136, 1148, 1156

Rebleix a

Reblert per

Talla a

Tallat per

Igual a

Sincrònic de

1154

COMENTARI

Construcció situada al sud-oest de l'àmbit, feta amb pedres calcàries lligades amb morter. Té planta semicircular i s'adossa als nivells naturals.

INTERPRETACIÓ

Fonamentació de la torre situada al sud-oest.

DATAÇIÓ

Relativa

Segle XVII

Criteri

Documental

Absoluta

MOSTRES**DOCUMENTACIÓ GRÀFICA**

Plantes núm.

2

Fotos núm.

Autor

Sonia Pascual Garcia

Seccions núm.

Data

2000

Alçats núm.

JACIMENT Castell de Ciutadilla	ANY 2000	ZONA	ÀREA 1	SECTOR 1	PLANTA	ÀMBIT 3	SUBÀMBIT
--	--------------------	-------------	------------------	--------------------	---------------	-------------------	-----------------

SIGLA BASE
CI-1107

U.E. Positiva
 U.E. Negativa

Núm. Estructura **MR-87**

Núm. U.E. **1107**

DESCRIPCIÓ

Criteri de distinció Construcció	Textura <input type="checkbox"/> Homogènia <input type="checkbox"/> Dura <input type="checkbox"/> Altra .. <input type="checkbox"/> Heterogènia <input type="checkbox"/> Solta	Definició
Color Gris	Presència <input type="checkbox"/> Terrissa <input type="checkbox"/> Pedra <input type="checkbox"/> Malacologia <input type="checkbox"/> Maó <input type="checkbox"/> Fusta <input type="checkbox"/> Restes humanes <input type="checkbox"/> Teula <input type="checkbox"/> Carbó <input type="checkbox"/> Vidre <input type="checkbox"/> Tovot <input type="checkbox"/> Cendra <input type="checkbox"/> Metall <input type="checkbox"/> Tàpia <input type="checkbox"/> Guix <input type="checkbox"/> Moneda <input type="checkbox"/> Morter <input type="checkbox"/> Fauna <input type="checkbox"/> Altra ..	Dades Constructives Litologia Calcària i gressosa Aparell Irregular Lligam Marques
Composició <input type="checkbox"/> Llim <input type="checkbox"/> Cendra <input type="checkbox"/> Argila <input type="checkbox"/> Tovot <input type="checkbox"/> Sorra <input type="checkbox"/> Tàpia <input type="checkbox"/> Terra <input type="checkbox"/> Maçoneria <input type="checkbox"/> Grava <input type="checkbox"/> Carreu <input checked="" type="checkbox"/> Pedra <input type="checkbox"/> Maó <input type="checkbox"/> Morter <input type="checkbox"/> Altra .. <input type="checkbox"/> Guix <input type="checkbox"/> Ceràmica	Formació <input type="checkbox"/> Ocupació <input type="checkbox"/> Abocament <input checked="" type="checkbox"/> Construcció <input type="checkbox"/> Paleosòl <input type="checkbox"/> Rehabilitació <input type="checkbox"/> Nivell basal <input type="checkbox"/> Destrucció <input type="checkbox"/> Altra .. <input type="checkbox"/> Abandonament <input type="checkbox"/> Rebliment	

SEQÜÈNCIA

Cobreix a 1142	Cobert per 1022 (veure campanyes 99 i 99-00)
Es recolza en 1105	Se li recolza 1113, 1137
Rebleix a	Reblert per
Talla a	Tallat per 1147
Igual a	Sincrònic de

COMENTARI

Mur situat al sud, amb orientació nord-sud. Només s'ha pogut documentar 50 cm de llargada, atès que, com tractarem més endavant, va ser tallat per la rasa de fonamentació del mur sud. El parament estava format per pedres irregulars de tamany mitjà, de litologia calcària, combinada amb alguna de formació gressosa, sense cap tipus de lligam entre elles.

INTERPRETACIÓ

Mur d'una ampliació amb funció agropecuària, construïda al sud de l'àmbit.

DATAÇIÓ

Relativa Segles XVII-XVIII	Criteri Seqüència estratigràfica
Absoluta	

MOSTRES

--

DOCUMENTACIÓ GRÀFICA

Plantes núm. 2	Fotos núm.
Seccions núm.	
Alçats núm.	

Autor

Sonia Pascual García

Data
2000

JACIMENT	ANY	ZONA	ÀREA	SECTOR	PLANTA	ÀMBIT	SUBÀMBIT
Castell de Ciutadilla	2000		1	1		3	1

SIGLA BASE

CI-1108

 U.E. Positiva
 U.E. Negativa

Núm. Estructura

MR-77

Núm. U.E.

1108

DESCRIPCIÓ**Criteri de distinció**

Forma

Textura
 Homogènia Dura Altra ..
 Heterogènia Solta
Definició

Fonament

Color**Presència**
 Terrissa Pedra Malacologia
 Maó Fusta Restes humanes
 Teula Carbó Vidre
 Tovot Cendra Metall
 Tàpia Guix Moneda
 Morter Fauna Altra ..
Dades Constructives

Litologia

Aparell

Lligam

Marques

Composició
 Llim Cendra
 Argila Tovot
 Sorra Tàpia
 Terra Maçoneria
 Grava Carreu
 Pedra Maó
 Morter Altra ..
 Guix
 Ceràmica
Formació
 Ocupació Abocament
 Construcció Paleosòl
 Rehabilitació Nivell basal
 Destrucció Altra ..
 Abandonament
 Rebliment
SEQÜÈNCIA

Cobreix a

Cobert per

1158

Es recolza en

1017, 1019

Se li recolza

1078, 1081, 1118, 1120, 1124,
1130, 1131, 1132, 1133

Rebleix a

Reblert per

Talla a

Tallat per

Igual a

1194

Sincrònic de

COMENTARI

Fonamentació del mur sud que tanca l'edifici que hem interpretat com un corral i que constitueix el subàmbit 1. Està formada per tres parts; dos murs, situats als lateral, i recolzant-se en aquests, una arcada que reparteix la força de la resta de la fonamentació i del mur.

INTERPRETACIÓ

Fonamentació del mur UE 1078.

DATAÇIÓ

Relativa

S.XVIII

Criteri

Estratigrafia vertical

Absoluta

MOSTRES**DOCUMENTACIÓ GRÀFICA**

Plantes núm.

16

Fotos núm.

Autor

Sonia Pascual García

Data

2000


**INSTITUT
D'ESTUDIS
ILERDENCS**

 Fundació Pública de la Diputació de Lleida
 SERVEI D'ARQUEOLOGIA

JACIMENT	ANY	ZONA	AREA	SECTOR	PLANTA	AMBIT	SUBAMBIT
Castell de Ciutadilla	2000		1	1		3	

SIGLA BASE

CI-1113

 U.E. Positiva U.E. Negativa

Núm. Estructura

Núm. U.E.

1113

DESCRIPCIÓ

Criteri de distinció Composició	Textura <input checked="" type="checkbox"/> Homogènia <input checked="" type="checkbox"/> Dura <input type="checkbox"/> Altra .. <input type="checkbox"/> Heterogènia <input type="checkbox"/> Solta	Definició Estrat
Color Marró clar	Presència <input type="checkbox"/> Terrissa <input checked="" type="checkbox"/> Pedra <input type="checkbox"/> Malacologia <input type="checkbox"/> Maó <input type="checkbox"/> Fusta <input type="checkbox"/> Restes humanes <input type="checkbox"/> Teula <input checked="" type="checkbox"/> Carbó <input type="checkbox"/> Vidre <input type="checkbox"/> Tovot <input checked="" type="checkbox"/> Cendra <input type="checkbox"/> Metall <input type="checkbox"/> Tàpia <input type="checkbox"/> Guix <input type="checkbox"/> Moneda <input type="checkbox"/> Morter <input type="checkbox"/> Fauna <input type="checkbox"/> Altra ..	Dades Constructives Litologia
Composició <input type="checkbox"/> Llim <input type="checkbox"/> Cendra <input type="checkbox"/> Argila <input type="checkbox"/> Tovot <input type="checkbox"/> Sorra <input type="checkbox"/> Tàpia <input checked="" type="checkbox"/> Terra <input type="checkbox"/> Maçoneria <input type="checkbox"/> Grava <input type="checkbox"/> Carreu <input type="checkbox"/> Pedra <input type="checkbox"/> Maó <input type="checkbox"/> Morter <input type="checkbox"/> Altra .. <input type="checkbox"/> Guix <input type="checkbox"/> Ceràmica	Formació <input type="checkbox"/> Ocupació <input type="checkbox"/> Abocament <input type="checkbox"/> Construcció <input type="checkbox"/> Paleosòl <input type="checkbox"/> Rehabilitació <input type="checkbox"/> Nivell basal <input type="checkbox"/> Destrucció <input type="checkbox"/> Altra .. <input checked="" type="checkbox"/> Abandonament <input type="checkbox"/> Rebliment	Aparell
		Lligam
		Marques

SEQÜÈNCIA

Cobreix a	1155	Cobert per	1022 (veure campanyes 99 i 99-00)
Es recolza en	1105, 1106, 1136	Se li recolza	
Rebleix a		Reblert per	
Talla a		Tallat per	1147
Igual a		Sincrònic de	

COMENTARI

Nivell compost per terra amb moltes pedres de petit tamany. L'estrat es localitza dins d'un espai que va ser tallat per la construcció del mur que delimita l'àmbit, per la banda sud.

INTERPRETACIÓ

Abandonament d'un espai que possiblement correspongués a una reutilització agropecuària amb la construcció d'unes estructures muràries al sud de l'àmbit.

DATACIÓ

Relativa S.XVIII	Criteri Seqüència estratigràfica
Absoluta	

MOSTRES

--

DOCUMENTACIÓ GRÀFICA

Plantes núm.	3	Fotos núm.	
Seccions núm.			
Açats núm.			

Autor

Sonia Pascual García

Data

2000



INSTITUT
D'ESTUDIS
ILERDENCS

Fundació Pública de la Diputació de Lleida
SERVEI D'ARQUEOLOGIA

JACIMENT	ANY	ZONA	ÀREA	SECTOR	PLANTA	ÀMBIT	SUBÀMBIT
Castell de Ciutadilla	2000		1	1		3	

SIGLA BASE

CI-1114

 U.E. Positiva U.E. Negativa

Núm. Estructura

Núm. U.E.

1114

DESCRIPCIÓ

Criteri de distinció

Composició

Textura

 Homogènia Dura Altra ..
 Heterogènia Solta

Definició

Estrat

Color

Marró fosc

Presència

 Terrissa Pedra Malacologia
 Maó Fusta Restes humanes
 Teula Carbó Vidre
 Tovot Cendra Metall
 Tàpia Guix Moneda
 Morter Fauna Altra ..

Dades Constructives

Litologia

Aparell

Lligam

Marques

Composició

 Llim Cendra
 Argila Tovot
 Sorra Tàpia
 Terra Maçoneria
 Grava Carreu
 Pedra Maó
 Morter Altra ..
 Guix
 Ceràmica

Formació

 Ocupació Abocament
 Construcció Pateosòl
 Rehabilitació Nivell basal
 Destrucció Altra ..
 Abandonament
 Rebliment

SEQÜÈNCIA

Cobreix a

Cobert per 1022 (veure campanyes 99 i 99-00)

Es recolza en 1146

Se li recolza

Rebleix a 1147

Reblert per

Talla a

Tallat per

Igual a

Sincrònic de

COMENTARI

INTERPRETACIÓ

Farçiment de la rasa de fonamentació del mur sud de l'àmbit.

DATACIÓ

Relativa

S.XIX

Criteri

Material

Absoluta

MOSTRES

DOCUMENTACIÓ GRÀFICA

Plantes núm.

2

Fotos núm.

Seccions núm.

Alçats núm.

Autor

Sonia Pascual García

Data

2000



INSTITUT
D'ESTUDIS
ILERDENCS

Fundació Pública de la Diputació de Lleida
SERVEI D'ARQUEOLOGIA

JACIMENT	ANY	ZONA	ÀREA	SECTOR	PLANTA	ÀMBIT	SUBÀMBIT
Castell de Ciutadilla	2000		1	1		3	1

SIGLA BASE

CI-1115

 U.E. Positiva U.E. Negativa

Núm. Estructura

Núm. U.E.

1115

DESCRIPCIÓ

Criteri de distinció Forma	Textura <input type="checkbox"/> Homogènia <input type="checkbox"/> Dura <input type="checkbox"/> Altra .. <input type="checkbox"/> Heterogènia <input type="checkbox"/> Solta	Definició Pica
Color	Presència <input type="checkbox"/> Terrissa <input type="checkbox"/> Pedra <input type="checkbox"/> Malacologia <input type="checkbox"/> Maó <input type="checkbox"/> Fusta <input type="checkbox"/> Restes humanes <input type="checkbox"/> Teula <input type="checkbox"/> Carbó <input type="checkbox"/> Vidre <input type="checkbox"/> Tovot <input type="checkbox"/> Cendra <input type="checkbox"/> Metall <input type="checkbox"/> Tàpia <input type="checkbox"/> Guix <input type="checkbox"/> Moneda <input type="checkbox"/> Morter <input type="checkbox"/> Fauna <input type="checkbox"/> Altra ..	Dades Constructives Litologia <input type="text" value="Calcària"/> Aparell <input type="text"/> Lligam <input type="text"/> Marques <input type="text"/>
Composició <input type="checkbox"/> Llim <input type="checkbox"/> Cendra <input type="checkbox"/> Argila <input type="checkbox"/> Tovot <input type="checkbox"/> Sorra <input type="checkbox"/> Tàpia <input type="checkbox"/> Terra <input type="checkbox"/> Maçoneria <input type="checkbox"/> Grava <input type="checkbox"/> Carreu <input checked="" type="checkbox"/> Pedra <input type="checkbox"/> Maó <input type="checkbox"/> Morter <input type="checkbox"/> Altra .. <input type="checkbox"/> Guix <input type="checkbox"/> Ceràmica	Formació <input checked="" type="checkbox"/> Ocupació <input type="checkbox"/> Abocament <input type="checkbox"/> Construcció <input type="checkbox"/> Paleosòl <input type="checkbox"/> Rehabilitació <input type="checkbox"/> Nivell basal <input type="checkbox"/> Destrucció <input type="checkbox"/> Altra .. <input type="checkbox"/> Abandonament <input type="checkbox"/> Rebliment	

SEQÜÈNCIA

Cobreix a <input type="text" value="1081"/>	Cobert per <input type="text" value="1077"/>
Es recolza en <input type="text"/>	Se li recolza <input type="text"/>
Rebleix a <input type="text"/>	Reblert per <input type="text"/>
Talla a <input type="text"/>	Tallat per <input type="text"/>
Igual a <input type="text"/>	Sincrònic de <input type="text"/>

COMENTARI

Pica, de planta rectangular, que té unes dimensions de 130 cm de llargx45cm d'amplada i 14 cm de fondària.

DATACIÓ

Relativa <input type="text" value="S.XVIII"/>	Criteri <input type="text" value="Estratigrafia"/>
Absoluta <input type="text"/>	

MOSTRES

<input type="text"/>

DOCUMENTACIÓ GRÀFICA

Plantes núm. <input type="text" value="4"/>	Fotos núm. <input type="text"/>
Seccions núm. <input type="text"/>	
Alçats núm. <input type="text"/>	

Autor

Sonia Pascual García

Data

2000



INSTITUT
D'ESTUDIS
ILERDENCS

Fundació Pública de la Diputació de Lleida
SERVEI D'ARQUEOLOGIA

JACIMENT	ANY	ZONA	ÀREA	SECTOR	PLANTA	ÀMBIT	SUBÀMBIT
Castell de Ciutadilla	2000		1	1		3	1

SIGLA BASE

CI-1116

 U.E. Positiva U.E. Negativa

Núm. Estructura

Núm. U.E.

1116

DESCRIPCIÓ**Criteri de distinció**

Composició i forma

Textura
 Homogènia Dura Altra ..
 Heterogènia Solta
Definició

Estrat

Color

Gris

Presència
 Terrissa Pedra Malacologia
 Maó Fusta Restes humanes
 Teula Carbó Vidre
 Tovot Cendra Metall
 Tàpia Guix Moneda
 Morter Fauna Altra ..
Dades Constructives

Litologia

Aparell

Lligam

Marques

Composició
 Llim Cendra
 Argila Tovot
 Sorra Tàpia
 Terra Maçoneria
 Grava Carreu
 Pedra Maó
 Morter Altra ..
 Guix
 Ceràmica
Formació
 Ocupació Abocament
 Construcció Paleosòl
 Rehabilitació Nivell basal
 Destrucció Altra ..
 Abandonament
 Rebliment
SEQÜÈNCIA

Cobreix a

1081

Cobert per

1077

Es recolza en

Se li recolza

Rebleix a

Reblert per

Talla a

Tallat per

Igual a

Sincrònic de

COMENTARI

Conjunt de dues pedres, posades junt a l'entrada occidental del mur (UE 1078), per tal de facilitar el seu accés.

INTERPRETACIÓ

Accés situat a l'interior de l'edifici que s'ha interpretat com a corral, situat al nord de l'àmbit.

DATAÇIÓ**Relativa**

S.XVIII

Criteri

Estratigrafia

Absoluta**MOSTRES****DOCUMENTACIÓ GRÀFICA**

Plantes núm.

4

Fotos núm.

Autor

Sonia Pascual García

Seccions núm.

Data

2000

Alçats núm.

JACIMENT	ANY	ZONA	AREA	SECTOR	PLANTA	AMBIT	SUBAMBIT
Castell de Ciutadilla	2000		1	1		3	1,2

SIGLA BASE

CI-1117

 U.E. Positiva
 U.E. Negativa

Núm. Estructura

Núm. U.E.

1117

DESCRIPCIÓ

Criteri de distinció Forma	Textura <input type="checkbox"/> Homogènia <input type="checkbox"/> Dura <input type="checkbox"/> Altra .. <input type="checkbox"/> Heterogènia <input type="checkbox"/> Solta	Definició Pilar
Color Gris	Presència <input type="checkbox"/> Terrissa <input type="checkbox"/> Pedra <input type="checkbox"/> Malacologia <input type="checkbox"/> Maó <input type="checkbox"/> Fusta <input type="checkbox"/> Restes humanes <input type="checkbox"/> Teula <input type="checkbox"/> Carbó <input type="checkbox"/> Vidre <input type="checkbox"/> Tovot <input type="checkbox"/> Cendra <input type="checkbox"/> Metall <input type="checkbox"/> Tàpia <input type="checkbox"/> Guix <input type="checkbox"/> Moneda <input type="checkbox"/> Morter <input type="checkbox"/> Fauna <input type="checkbox"/> Altra ..	Dades Constructives Litologia: Calcària
Composició <input type="checkbox"/> Llim <input type="checkbox"/> Cendra <input type="checkbox"/> Argila <input type="checkbox"/> Tovot <input type="checkbox"/> Sorra <input type="checkbox"/> Tàpia <input type="checkbox"/> Terra <input type="checkbox"/> Maçoneria <input type="checkbox"/> Grava <input type="checkbox"/> Carreu <input checked="" type="checkbox"/> Pedra <input type="checkbox"/> Maó <input type="checkbox"/> Morter <input type="checkbox"/> Altra .. <input type="checkbox"/> Guix <input type="checkbox"/> Ceràmica	Formació <input type="checkbox"/> Ocupació <input type="checkbox"/> Abocament <input checked="" type="checkbox"/> Construcció <input type="checkbox"/> Paleosòl <input type="checkbox"/> Rehabilitació <input type="checkbox"/> Nivell basal <input type="checkbox"/> Destrucció <input type="checkbox"/> Altra .. <input type="checkbox"/> Abandonament <input type="checkbox"/> Rebliment	Aparell: Irregular
		Lligam: Morter
		Marques: Cap

SEQÜÈNCIA

Cobreix a 1124	Cobert per 1077
Es recolza en	Se li recolza 1081, 1118, 1120
Rebleix a	Reblert per
Talla a	Tallat per
Igual a	Sincrònic de

COMENTARI

Estructura de planta quadrada, de dimensions corresponents a 75x75 cm. Està situada al centre d'un espai delimitat al nord de l'àmbit.

INTERPRETACIÓ

Pilar, possiblement funcionés recolzant el pes del sostre d'un edifici que hem interpretat com un corral.

DATACIÓ

Relativa S.XVIII	Criteri Seqüència estratigràfica
Absoluta	

MOSTRES

--

DOCUMENTACIÓ GRÀFICA

Plantes núm.	4	Fotos núm.	
Seccions núm.			
Alçats núm.			

Autor

Sonia Pascual García

Data

2000

JACIMENT	ANY	ZONA	ÀREA	SECTOR	PLANTA	ÀMBIT	SUBÀMBIT
Castell de Ciutadilla	2000		1	1		3	1

SIGLA BASE

CI-1118

 U.E. Positiva

 U.E. Negativa

Núm. Estructura

Núm. U.E.

1118

DESCRIPCIÓ

Criteri de distinció

Composició

Textura

 Homogènia Dura Altra ..

 Heterogènia Solta

Definició

Estrat

Color

Marró

Presència

 Terrissa Pedra Malacologia

 Maó Fusta Restes humanes

 Teula Carbó Vidre

 Tovot Cendra Metall

 Tàpia Guix Moneda

 Morter Fauna Altra ..

Dades Constructives

Litologia

Aparell

Lligam

Marques

Composició

 Llim Cendra

 Argila Tovot

 Sorra Tàpia

 Terra Maçoneria

 Grava Carreu

 Pedra Maó

 Morter Altra ..

 Guix

 Ceràmica

Formació

 Ocupació Abocament

 Construcció Paleosòl

 Rehabilitació Nivell basal

 Destrucció Altra ..

 Abandonament

 Rebliment

SEQÜÈNCIA

Cobreix a

1120

Cobert per

1081

Es recolza en

1016, 1017, 1103, 1108, 1117

Se li recolza

Rebleix a

Reblert per

Talla a

Tallat per

Igual a

Sincrònic de

COMENTARI

INTERPRETACIÓ

Abocament que puja la cota de l'espai, adaptant el subàmbit per poder utilitzar-se com a corral.

DATACIÓ

Relativa

S.XVIII

Criteri

Seqüència estratigràfica

Absoluta

MOSTRES

DOCUMENTACIÓ GRÀFICA

Plantes núm.

5

Fotos núm.

Autor

Sonia Pascual García

Seccions núm.

Data

2000

Alçats núm.

JACIMENT	ANY	ZONA	AREA	SECTOR	PLANTA	ÀMBIT	SUBÀMBIT
Castell de Ciutadilla	2000		1	1		3	2, 3

SIGLA BASE
CI-1119

U.E. Positiva
 U.E. Negativa

Núm. Estructura MR-78

Núm. U.E. 1119

DESCRIPCIÓ

Criteri de distinció Forma	Textura <input type="checkbox"/> Homogènia <input type="checkbox"/> Dura <input type="checkbox"/> Altra .. <input type="checkbox"/> Heterogènia <input type="checkbox"/> Solta	Definició Estructura
Color	Presència <input type="checkbox"/> Terrissa <input type="checkbox"/> Pedra <input type="checkbox"/> Malacologia <input type="checkbox"/> Maó <input type="checkbox"/> Fusta <input type="checkbox"/> Restes humanes <input type="checkbox"/> Teula <input type="checkbox"/> Carbó <input type="checkbox"/> Vidre <input type="checkbox"/> Tovot <input type="checkbox"/> Cendra <input type="checkbox"/> Metall <input type="checkbox"/> Tàpia <input type="checkbox"/> Guix <input type="checkbox"/> Moneda <input type="checkbox"/> Morter <input type="checkbox"/> Fauna <input type="checkbox"/> Altra ..	Dades Constructives Litologia Calcària
Composició <input type="checkbox"/> Llim <input type="checkbox"/> Cendra <input type="checkbox"/> Argila <input type="checkbox"/> Tovot <input type="checkbox"/> Sorra <input type="checkbox"/> Tàpia <input type="checkbox"/> Terra <input type="checkbox"/> Maçoneria <input type="checkbox"/> Grava <input type="checkbox"/> Carreu <input checked="" type="checkbox"/> Pedra <input type="checkbox"/> Maó <input type="checkbox"/> Morter <input type="checkbox"/> Altra .. <input type="checkbox"/> Guix <input type="checkbox"/> Ceràmica	Formació <input type="checkbox"/> Ocupació <input type="checkbox"/> Abocament <input checked="" type="checkbox"/> Construcció <input type="checkbox"/> Paleosòl <input type="checkbox"/> Rehabilitació <input type="checkbox"/> Nivell basal <input type="checkbox"/> Destrucció <input type="checkbox"/> Altra .. <input type="checkbox"/> Abandonament <input type="checkbox"/> Rebliment	Aparell Irregular
		Lligam En sec
		Marques Cap

SEQÜÈNCIA

Cobreix a 1180, 1211	Cobert per 1120
Es recolza en 1016	Se li recolza 1121, 1122, 1123, 1124, 1125, 1128, 1129, 1130, 1131, 1201, 1202, 1203
Rebleix a	Reblert per
Talla a	Tallat per
Igual a 1198	Sincrònic de 1078

COMENTARI

Estructura murària situada al nord de l'àmbit, amb orientació de nord a sud, i dimensions corresponents a 470cm de llarg i 70 cm d'amplada. El mur compartimenta un espai en dos subàmbits (2 i 3).

INTERPRETACIÓ

Compartimentació d'un espai situat al nord de l'àmbit. Correspon a la primera fase d'un edifici on es desenvolupaven tasques agropecuàries, que hem interpretat com a possible corral.

DATACIÓ

Relativa S.XVIII	Criteri Seqüència estratigràfica
Absoluta	

MOSTRES

--

DOCUMENTACIÓ GRÀFICA

Plantes núm. 7	Fotos núm.
Seccions núm.	
Alçats núm.	

Autor

Sonia Pascual García

Data

2000



INSTITUT
D'ESTUDIS
ILERDENCS

Fundació Pública de la Diputació de Lleida
SERVEI D'ARQUEOLOGIA

JACIMENT	ANY	ZONA	ÀREA	SECTOR	PLANTA	ÀMBIT	SUBÀMBIT
Castell de Ciutadilla	2000		1	1		3	1

SIGLA BASE
CI-1120

U.E. Positiva
 U.E. Negativa

Núm. Estructura

Núm. U.E. 1120

DESCRIPCIÓ

Criteri de distinció Composició	Textura <input checked="" type="checkbox"/> Homogènia <input checked="" type="checkbox"/> Dura <input type="checkbox"/> Altra .. <input type="checkbox"/> Heterogènia <input type="checkbox"/> Solta	Definició Estrat
Color Marró	Presència <input type="checkbox"/> Terrissa <input checked="" type="checkbox"/> Pedra <input type="checkbox"/> Malacologia <input checked="" type="checkbox"/> Maó <input type="checkbox"/> Fusta <input type="checkbox"/> Restes humanes <input checked="" type="checkbox"/> Teula <input checked="" type="checkbox"/> Carbó <input type="checkbox"/> Vidre <input type="checkbox"/> Tovot <input checked="" type="checkbox"/> Cendra <input type="checkbox"/> Metall <input type="checkbox"/> Tàpia <input checked="" type="checkbox"/> Guix <input type="checkbox"/> Moneda <input checked="" type="checkbox"/> Morter <input type="checkbox"/> Fauna <input type="checkbox"/> Altra ..	Dades Constructives Litologia <input type="text"/> Aparell <input type="text"/> Lligam <input type="text"/> Marques <input type="text"/>
Composició <input type="checkbox"/> Llim <input type="checkbox"/> Cendra <input type="checkbox"/> Argila <input type="checkbox"/> Tovot <input type="checkbox"/> Sorra <input type="checkbox"/> Tàpia <input type="checkbox"/> Terra <input type="checkbox"/> Maçoneria <input type="checkbox"/> Grava <input type="checkbox"/> Carreu <input type="checkbox"/> Pedra <input type="checkbox"/> Maó <input type="checkbox"/> Morter <input type="checkbox"/> Altra .. <input type="checkbox"/> Guix <input type="checkbox"/> Ceràmica	Formació <input type="checkbox"/> Ocupació <input type="checkbox"/> Abocament <input type="checkbox"/> Construcció <input type="checkbox"/> Paleosòl <input type="checkbox"/> Rehabilitació <input type="checkbox"/> Nivell basal <input type="checkbox"/> Destrucció <input type="checkbox"/> Altra .. <input type="checkbox"/> Abandonament <input type="checkbox"/> Rebliment	

SEQÜÈNCIA

Cobreix a	1119, 1121, 1122, 1124	Cobert per	1118
Es recolza en	1016, 1017, 1103, 1108, 1117	Se li recolza	
Rebleix a		Reblert per	
Talla a		Tallat per	
Igual a		Sincrònic de	

COMENTARI

Abocament situat a l'espai delimitat pel mur UE 1078, a la banda nord de l'àmbit.

INTERPRETACIÓ

Abocament

DATACIÓ

Relativa S.XVIII	Criteri Seqüència estratigràfica i material
Absoluta	

MOSTRES

DOCUMENTACIÓ GRÀFICA

Plantes núm. 6	Fotos núm.
Seccions núm.	
Açats núm.	

Autor
Sonia Pascual García

Data
2000

JACIMENT	ANY	ZONA	ÀREA	SECTOR	PLANTA	ÀMBIT	SUBÀMBIT
Castell de Ciutadilla	2000		1	1		3	3

SIGLA BASE
CI-1121

U.E. Positiva
 U.E. Negativa

Núm. Estructura

Núm. U.E. **1121**

DESCRIPCIÓ

Criteri de distinció Composició	Textura <input checked="" type="checkbox"/> Homogènia <input type="checkbox"/> Dura <input type="checkbox"/> Altra .. <input type="checkbox"/> Heterogènia <input checked="" type="checkbox"/> Solta	Definició Estrat
Color Taronja	Presència <input type="checkbox"/> Terrissa <input type="checkbox"/> Pedra <input type="checkbox"/> Malacologia <input type="checkbox"/> Maó <input type="checkbox"/> Fusta <input type="checkbox"/> Restes humanes <input type="checkbox"/> Teula <input type="checkbox"/> Carbó <input type="checkbox"/> Vidre <input type="checkbox"/> Tovot <input type="checkbox"/> Cendra <input type="checkbox"/> Metall <input type="checkbox"/> Tàpia <input type="checkbox"/> Guix <input type="checkbox"/> Moneda <input checked="" type="checkbox"/> Morter <input type="checkbox"/> Fauna <input type="checkbox"/> Altra ..	Dades Constructives Litologia Aparell Lligam Marques
Composició <input type="checkbox"/> Llim <input type="checkbox"/> Cendra <input type="checkbox"/> Argila <input type="checkbox"/> Tovot <input type="checkbox"/> Sorra <input type="checkbox"/> Tàpia <input type="checkbox"/> Terra <input type="checkbox"/> Maçoneria <input type="checkbox"/> Grava <input type="checkbox"/> Carreu <input type="checkbox"/> Pedra <input checked="" type="checkbox"/> Maó <input type="checkbox"/> Morter <input type="checkbox"/> Altra .. <input type="checkbox"/> Guix <input type="checkbox"/> Ceràmica	Formació <input type="checkbox"/> Ocupació <input checked="" type="checkbox"/> Abocament <input type="checkbox"/> Construcció <input type="checkbox"/> Paleosòl <input type="checkbox"/> Rehabilitació <input type="checkbox"/> Nivell basal <input type="checkbox"/> Destrucció <input type="checkbox"/> Altra .. <input type="checkbox"/> Abandonament <input type="checkbox"/> Rebliment	

SEQÜÈNCIA

Cobreix a 1122	Cobert per 1120
Es recolza en 1016, 1017, 1119	Se li recolza
Rebleix a	Reblert per
Talla a	Tallat per
Igual a	Sincrònic de

COMENTARI

Abocament d'un conjunt de rajoles quadrades situades al nord del subàmbit, compartimentat pel mur UE 1119.

INTERPRETACIÓ

Abocament de rajoles que marca un abandonament, o pèrdua de funcionalitat del subàmbit 3.

DATACIÓ

Relativa S.XVIII	Criteri Seqüència estratigràfica
Absoluta	

MOSTRES

--

DOCUMENTACIÓ GRÀFICA

Plantes núm. 7	Fotos núm.
Seccions núm.	
Alçats núm.	

Autor

Sonia Pascual García

Data

2000

JACIMENT	ANY	ZONA	ÀREA	SECTOR	PLANTA	ÀMBIT	SUBÀMBIT
Castell de Ciutadilla	2000		1	1		3	3

SIGLA BASE
CI-1122

U.E. Positiva
 U.E. Negativa

Núm. Estructura

Núm. U.E. 1122

DESCRIPCIÓ

Criteri de distinció Composició	Textura <input checked="" type="checkbox"/> Homogènia <input checked="" type="checkbox"/> Dura <input type="checkbox"/> Altra .. <input type="checkbox"/> Heterogènia <input type="checkbox"/> Solta	Definició Estrat
Color Marró fosc	Presència <input type="checkbox"/> Terrissa <input checked="" type="checkbox"/> Pedra <input type="checkbox"/> Malacologia <input type="checkbox"/> Maó <input type="checkbox"/> Fusta <input type="checkbox"/> Restes humanes <input checked="" type="checkbox"/> Teula <input type="checkbox"/> Carbó <input type="checkbox"/> Vidre <input type="checkbox"/> Tovot <input type="checkbox"/> Cendra <input type="checkbox"/> Metall <input type="checkbox"/> Tàpia <input type="checkbox"/> Guix <input type="checkbox"/> Moneda <input type="checkbox"/> Morter <input type="checkbox"/> Fauna <input type="checkbox"/> Altra ..	Dades Constructives Litologia
Composició <input type="checkbox"/> Llim <input type="checkbox"/> Cendra <input type="checkbox"/> Argila <input type="checkbox"/> Tovot <input type="checkbox"/> Sorra <input type="checkbox"/> Tàpia <input checked="" type="checkbox"/> Terra <input type="checkbox"/> Maçoneria <input type="checkbox"/> Grava <input type="checkbox"/> Carreu <input type="checkbox"/> Pedra <input type="checkbox"/> Maó <input type="checkbox"/> Morter <input type="checkbox"/> Altra .. <input type="checkbox"/> Guix <input type="checkbox"/> Ceràmica	Formació <input type="checkbox"/> Ocupació <input checked="" type="checkbox"/> Abocament <input type="checkbox"/> Construcció <input type="checkbox"/> Paleosòl <input type="checkbox"/> Rehabilitació <input type="checkbox"/> Nivell basal <input type="checkbox"/> Destrucció <input type="checkbox"/> Altra .. <input type="checkbox"/> Abandonament <input type="checkbox"/> Rebliment	Aparell
		Lligam
		Marques

SEQÜÈNCIA

Cobreix a 1123	Cobert per 1120, 1121
Es recolza en 1016, 1017, 1119	Se li recolza
Rebleix a	Reblert per
Talla a	Tallat per
Igual a	Sincrònic de

COMENTARI

Abocament compost per terra amb pedres de petit tamany, amb teules fragmentades i restes de guix abocats. L'estrat està situat a l'espai delimitat pel mur 1119, a la cantonada nord-oriental de l'àmbit.

INTERPRETACIÓ

Abocament que juntament amb la UE 1121 marquen un abandonament, o pèrdua de funcionalitat del subàmbit 3.

DATACIÓ

Relativa S.XVIII	Criteri Seqüència estratigràfica
Absoluta	

MOSTRES

--

DOCUMENTACIÓ GRÀFICA

Plantes núm. 7	Fotos núm.
Seccions núm.	
Alçats núm.	

Autor

Sonia Pascual García

Data

2000

JACIMENT	ANY	ZONA	ÀREA	SECTOR	PLANTA	ÀMBIT	SUBÀMBIT
Castell de Ciutadilla	2000		1	1		3	3

SIGLA BASE
CI-1123

U.E. Positiva
 U.E. Negativa

Núm. Estructura

Núm. U.E. 1123

DESCRIPCIÓ

Criteri de distinció Composició	Textura <input checked="" type="checkbox"/> Homogènia <input checked="" type="checkbox"/> Dura <input type="checkbox"/> Altra .. <input type="checkbox"/> Heterogènia <input type="checkbox"/> Solta	Definició Estrat
Color Marró clar	Presència <input type="checkbox"/> Terrissa <input type="checkbox"/> Pedra <input type="checkbox"/> Malacologia <input type="checkbox"/> Maó <input type="checkbox"/> Fusta <input type="checkbox"/> Restes humanes <input type="checkbox"/> Teula <input checked="" type="checkbox"/> Carbó <input type="checkbox"/> Vidre <input type="checkbox"/> Tovot <input type="checkbox"/> Cendra <input type="checkbox"/> Metall <input type="checkbox"/> Tàpia <input checked="" type="checkbox"/> Guix <input type="checkbox"/> Moneda <input type="checkbox"/> Morter <input type="checkbox"/> Fauna <input type="checkbox"/> Altra ..	Dades Constructives Litologia
Composició <input type="checkbox"/> Llim <input type="checkbox"/> Cendra <input type="checkbox"/> Argila <input type="checkbox"/> Tovot <input type="checkbox"/> Sorra <input type="checkbox"/> Tàpia <input checked="" type="checkbox"/> Terra <input type="checkbox"/> Maçoneria <input type="checkbox"/> Grava <input type="checkbox"/> Carreu <input type="checkbox"/> Pedra <input type="checkbox"/> Maó <input type="checkbox"/> Morter <input type="checkbox"/> Altra .. <input type="checkbox"/> Guix <input type="checkbox"/> Ceràmica	Formació <input type="checkbox"/> Ocupació <input type="checkbox"/> Abocament <input type="checkbox"/> Construcció <input type="checkbox"/> Paleosòl <input type="checkbox"/> Rehabilitació <input type="checkbox"/> Nivell basal <input type="checkbox"/> Destrucció <input type="checkbox"/> Altra .. <input type="checkbox"/> Abandonament <input type="checkbox"/> Rebliment	Aparell
		Lligam
		Marques

SEQÜÈNCIA

Cobreix a 1125	Cobert per 1122
Es recolza en 1016, 1017, 1119	Se li recolza
Rebleix a	Reblert per
Talla a	Tallat per
Igual a	Sincrònic de

COMENTARI

Estrat caracteritzat per tenir unes cotes que marquen certa nivellació. Es tracta d'un nivell de terra molt depurada, amb carbons i guix.

INTERPRETACIÓ

Nivell d'utilització del subàmbit 3.

DATAÇIÓ

Relativa S.XVIII	Criteri Seqüència estratigràfica
Absoluta	

MOSTRES

--

DOCUMENTACIÓ GRÀFICA

Plantes núm. 8	Fotos núm.
Seccions núm.	
Alçats núm.	

Autor

Sonia Pascual García

Data

2000

JACIMENT	ANY	ZONA	ÀREA	SECTOR	PLANTA	ÀMBIT	SUBÀMBIT
Castell de Ciutadilla	2000		1	1		3	2

SIGLA BASE

CI-1124

 U.E. Positiva U.E. Negativa

Núm. Estructura

Núm. U.E.

1124

DESCRIPCIÓ**Criteri de distinció**

Composició

Textura
 Homogènia Dura Altra ..
 Heterogènia Solta
Definició

Estrat

Color

Marró fosc

Presència
 Terrissa Pedra Malacologia
 Maó Fusta Restes humanes
 Teula Carbó Vidre
 Tovot Cendra Metall
 Tàpia Guix Moneda
 Morter Fauna Altra ..
Dades Constructives

Litologia

Aparell

Lligam

Marques

Composició
 Llim Cendra
 Argila Tovot
 Sorra Tàpia
 Terra Maçoneria
 Grava Carreu
 Pedra Maó
 Morter Altra ..
 Guix
 Ceràmica
Formació
 Ocupació Abocament
 Construcció Paleosòl
 Rehabilitació Nivell basal
 Destrucció Altra ..
 Abandonament
 Rebliment
SEQÜÈNCIA

Cobreix a 1130, 1131, 1132, 1133, 1201

Cobert per 1117, 1120

Es recolza en 1016, 1103, 1108, 1119

Se li recolza

Rebleix a

Reblert per

Talla a

Tallat per

Igual a

Sincrònic de

COMENTARI

Abocament de terra amb pedres de petit tamany, a la banda sud-oest de l'estrat. A sobre del nivell es construeix un pilar (UE 1117).

La superfície superior del nivell ens proporciona unes cotes molt planes, que ens fan pensar en la possibilitat que a sobre hi hagués hagut un nivell d'utilització que no es va detectar durant la intervenció.

INTERPRETACIÓ

Abocament per pujar la cota feta pel rebaix efectuat per la construcció del mur nord i de l'edifici que hem interpretat com a corral. L'estrat correspon al nivell des d'on es construeix el pilar a on, possiblement, es recolzés el sostre.

DATAció**Relativa**

S.XVIII

Criteri

Seqüència estratigràfica i material

Absoluta**MOSTRES****DOCUMENTACIÓ GRÀFICA**

Plantes núm. 8

Fotos núm.

Seccions núm.

Alçats núm.

Autor

Sonia Pascual García

Data

2000



INSTITUT
D'ESTUDIS
ILERDENCS

Fundació Pública de la Diputació de Lleida
SERVEI D'ARQUEOLOGIA

JACIMENT	ANY	ZONA	ÀREA	SECTOR	PLANTA	ÀMBIT	SUBÀMBIT
Castell de Ciutadilla	2000		1	1		3	3

SIGLA BASE

CI-1125

 U.E. Positiva U.E. Negativa

Núm. Estructura

Núm. U.E.

1125

DESCRIPCIÓ

Criteri de distinció Composició	Textura <input checked="" type="checkbox"/> Homogènia <input type="checkbox"/> Dura <input type="checkbox"/> Altra .. <input type="checkbox"/> Heterogènia <input checked="" type="checkbox"/> Solta	Definició Estrat
Color Vermellós-grisós	Presència <input type="checkbox"/> Terrissa <input checked="" type="checkbox"/> Pedra <input type="checkbox"/> Malacologia <input type="checkbox"/> Maó <input type="checkbox"/> Fusta <input type="checkbox"/> Restes humanes <input type="checkbox"/> Teula <input type="checkbox"/> Carbó <input type="checkbox"/> Vidre <input type="checkbox"/> Tovot <input type="checkbox"/> Cendra <input type="checkbox"/> Metall <input type="checkbox"/> Tàpia <input type="checkbox"/> Guix <input type="checkbox"/> Moneda <input checked="" type="checkbox"/> Morter <input type="checkbox"/> Fauna <input type="checkbox"/> Altra ..	Dades Constructives Litologia
Composició <input type="checkbox"/> Llim <input type="checkbox"/> Cendra <input type="checkbox"/> Argila <input type="checkbox"/> Tovot <input type="checkbox"/> Sorra <input type="checkbox"/> Tàpia <input type="checkbox"/> Terra <input type="checkbox"/> Maçoneria <input type="checkbox"/> Grava <input type="checkbox"/> Carreu <input checked="" type="checkbox"/> Pedra <input type="checkbox"/> Maó <input type="checkbox"/> Morter <input type="checkbox"/> Altra .. <input type="checkbox"/> Guix <input type="checkbox"/> Ceràmica	Formació <input type="checkbox"/> Ocupació <input checked="" type="checkbox"/> Abocament <input type="checkbox"/> Construcció <input type="checkbox"/> Paleosòl <input type="checkbox"/> Rehabilitació <input type="checkbox"/> Nivell basal <input type="checkbox"/> Destrucció <input type="checkbox"/> Altra .. <input type="checkbox"/> Abandonament <input type="checkbox"/> Rebliment	Aparell
		Lligam
		Marques

SEQÜÈNCIA

Cobreix a 1126	Cobert per 1123
Es recolza en 1016, 1017, 1119	Se li recolza
Rebleix a	Reblert per
Talla a	Tallat per
Iguat a	Sincrònic de

COMENTARI

Abocament situat al lateral occidental del subàmbit 3, situat al nord-est de l'àmbit. Estrat compost de pedres amb terra de textura molt argilosa.

INTERPRETACIÓ

Bossada abocada a l'interior del subàmbit 3, per tal de pujar la cota i poder donar una funcionalitat a l'espai.

DATAÇIÓ

Relativa S.XVIII	Criteri Material
Absoluta	

MOSTRES

--

DOCUMENTACIÓ GRÀFICA

Plantes núm.	9	Fotos núm.	
Seccions núm.			
Alçats núm.			

Autor

Sonia Pascual García

Data

2000



INSTITUT
D'ESTUDIS
ILERDENCS

Fundació Pública de la Diputació de Lleida
SERVEI D'ARQUEOLOGIA

JACIMENT	ANY	ZONA	ÀREA	SECTOR	PLANTA	AMBIT	SUBÀMBIT
Castell de Ciutadilla	2000		1	1		3	3

SIGLA BASE
CI-1126

U.E. Positiva
 U.E. Negativa

Núm. Estructura

Núm. U.E. 1126

DESCRIPCIÓ

Criteri de distinció Composició	Textura <input checked="" type="checkbox"/> Homogènia <input checked="" type="checkbox"/> Dura <input type="checkbox"/> Altra .. <input type="checkbox"/> Heterogènia <input type="checkbox"/> Solta	Definició Estrat
Color Verdós	Presència <input type="checkbox"/> Terrissa <input type="checkbox"/> Pedra <input type="checkbox"/> Malacologia <input type="checkbox"/> Maó <input type="checkbox"/> Fusta <input type="checkbox"/> Restes humanes <input type="checkbox"/> Teula <input checked="" type="checkbox"/> Carbó <input type="checkbox"/> Vidre <input type="checkbox"/> Tovot <input type="checkbox"/> Cendra <input type="checkbox"/> Metall <input type="checkbox"/> Tàpia <input checked="" type="checkbox"/> Guix <input type="checkbox"/> Moneda <input type="checkbox"/> Morter <input type="checkbox"/> Fauna <input type="checkbox"/> Altra ..	Dades Constructives Litologia
Composició <input type="checkbox"/> Lim <input type="checkbox"/> Cendra <input type="checkbox"/> Argila <input type="checkbox"/> Tovot <input type="checkbox"/> Sorra <input type="checkbox"/> Tàpia <input type="checkbox"/> Terra <input type="checkbox"/> Maçoneria <input type="checkbox"/> Grava <input type="checkbox"/> Carreu <input type="checkbox"/> Pedra <input type="checkbox"/> Maó <input type="checkbox"/> Morter <input checked="" type="checkbox"/> Altra .. <input type="checkbox"/> Guix <input type="checkbox"/> Ceràmica	Formació <input type="checkbox"/> Ocupació <input checked="" type="checkbox"/> Abocament <input type="checkbox"/> Construcció <input type="checkbox"/> Paleosòl <input type="checkbox"/> Rehabilitació <input type="checkbox"/> Nivell basal <input type="checkbox"/> Destrució <input type="checkbox"/> Altra .. <input type="checkbox"/> Abandonament <input type="checkbox"/> Rebliment	Aparell
		Lligam
		Marques

SEQÜÈNCIA

Cobreix a 1127	Cobert per 1125
Es recolza en 1016, 1017, 1119	Se li recolza
Rebleix a	Reblert per
Talla a	Tallat per
Igual a	Sincrònic de

COMENTARI

Estrat de textura molt compacta amb una alta concentració de margues abocades.

INTERPRETACIÓ

Bossada abocada a l'interior del subàmbit 3, per tal de pujar la cota i poder donar una funcionalitat a l'espai.

DATAÇIÓ

Relativa S.XVIII	Criteri Seqüència estratigràfica
Absoluta	

MOSTRES

--

DOCUMENTACIÓ GRÀFICA

Plantes núm. 10	Fotos núm.
Seccions núm.	
Alçats núm.	

Autor

Sonia Pascual García

Data

2000

JACIMENT Castell de Ciutadilla	ANY 2000	ZONA	ÀREA 1	SECTOR 1	PLANTA	ÀMBIT 3	SUBÀMBIT 3
--	--------------------	-------------	------------------	--------------------	---------------	-------------------	----------------------

SIGLA BASE
CI-1127

U.E. Positiva
 U.E. Negativa

Núm. Estructura

Núm. U.E. **1127**

DESCRIPCIÓ

Criteri de distinció Composició	Textura <input checked="" type="checkbox"/> Homogènia <input checked="" type="checkbox"/> Dura <input type="checkbox"/> Altra .. <input type="checkbox"/> Heterogènia <input type="checkbox"/> Solta	Definició Estrat
Color Argilós	Presència <input type="checkbox"/> Terrissa <input checked="" type="checkbox"/> Pedra <input type="checkbox"/> Malacologia <input type="checkbox"/> Maó <input type="checkbox"/> Fusta <input type="checkbox"/> Restes humanes <input type="checkbox"/> Teula <input type="checkbox"/> Carbó <input type="checkbox"/> Vidre <input type="checkbox"/> Tovot <input type="checkbox"/> Cendra <input type="checkbox"/> Metall <input type="checkbox"/> Tàpia <input type="checkbox"/> Guix <input type="checkbox"/> Moneda <input type="checkbox"/> Morter <input type="checkbox"/> Fauna <input type="checkbox"/> Altra ..	Dades Constructives Litologia <input type="text"/> Aparell <input type="text"/> Lligam <input type="text"/> Marques <input type="text"/>
Composició <input type="checkbox"/> Llim <input type="checkbox"/> Cendra <input type="checkbox"/> Argila <input type="checkbox"/> Tovot <input type="checkbox"/> Sorra <input type="checkbox"/> Tàpia <input checked="" type="checkbox"/> Terra <input type="checkbox"/> Maçoneria <input type="checkbox"/> Grava <input type="checkbox"/> Carreu <input type="checkbox"/> Pedra <input type="checkbox"/> Maó <input type="checkbox"/> Morter <input type="checkbox"/> Altra .. <input type="checkbox"/> Guix <input type="checkbox"/> Ceràmica	Formació <input type="checkbox"/> Ocupació <input type="checkbox"/> Abocament <input type="checkbox"/> Construcció <input type="checkbox"/> Paleosòl <input type="checkbox"/> Rehabilitació <input type="checkbox"/> Nivell basal <input type="checkbox"/> Destrucció <input type="checkbox"/> Altra .. <input type="checkbox"/> Abandonament <input type="checkbox"/> Rebliment	

SEQÜÈNCIA

Cobreix a <input type="text" value="1128"/>	Cobert per <input type="text" value="1126"/>
Es recolza en <input type="text" value="1016, 1119"/>	Se li recolza <input type="text"/>
Rebleix a <input type="text"/>	Reblert per <input type="text"/>
Talla a <input type="text"/>	Tallat per <input type="text"/>
Igual a <input type="text"/>	Sincrònic de <input type="text"/>

COMENTARI

Estrat molt argilós amb moltes pedres de tamany mitjà.
L'abocament es localitza al lateral del subàmbit 3, situat al nord de l'àmbit.

INTERPRETACIÓ

Bossada abocada a l'interior del subàmbit 3, per tal de pujar la cota i poder donar una funcionalitat a l'espai.

DATACIÓ

Relativa S.XVIII	Criteri Seqüència estratigràfica
Absoluta <input type="text"/>	

MOSTRES

DOCUMENTACIÓ GRÀFICA

Plantes núm. <input type="text" value="11"/>	Fotos núm. <input type="text"/>
Seccions núm. <input type="text"/>	
Alçats núm. <input type="text"/>	

Autor
Sonia Pascual García

Data
2000



JACIMENT	ANY	ZONA	ÀREA	SECTOR	PLANTA	ÀMBIT	SUBÀMBIT
Castell de Ciutadilla	2000		1	1		3	3

SIGLA BASE

CI-1128

 U.E. Positiva U.E. Negativa

Núm. Estructura

Núm. U.E.

1128

DESCRIPCIÓ**Criteri de distinció**

Composició

Textura
 Homogènia Dura Altra ..
 Heterogènia Solta
Definició

Estrat

Color

Marró fosc

Presència
 Terrissa Pedra Malacologia
 Maó Fusta Restes humanes
 Teula Carbó Vidre
 Tovot Cendra Metall
 Tàpia Guix Moneda
 Morter Fauna Altra ..
Dades Constructives

Litologia

Aparell

Lligam

Marques

Composició
 Llim Cendra
 Argila Tovot
 Sorra Tàpia
 Terra Maçoneria
 Grava Carreu
 Pedra Maó
 Morter Altra ..
 Guix
 Ceràmica
Formació
 Ocupació Abocament
 Construcció Paleosòl
 Rehabilitació Nivell basal
 Destrucció Altra ..
 Abandonament
 Rebliment
SEQÜÈNCIA

Cobreix a

1129

Cobert per

1127

Es recolza en

1016, 1017, 1119

Se li recolza

Rebleix a

Reblert per

Talla a

Tallat per

Igual a

Sincrònic de

COMENTARI

Estrat localitzat a l'interior del subàmbit 3, situat al nord-est de l'àmbit.

INTERPRETACIÓ

Bossada abocada a l'interior del subàmbit 3, per tal de pujar la cota i poder donar una funcionalitat a l'espai.

DATAÇIÓ**Relativa**

S.XVIII

Criteri

Material

Absoluta**MOSTRES****DOCUMENTACIÓ GRÀFICA**

Plantes núm.

12

Fotos núm.

Seccions núm.

Alçats núm.

Autor

Sonia Pascual García

Data

2000



INSTITUT
D'ESTUDIS
ILERDENCs

Fundació Pública de la Diputació de Lleida
SERVEI D'ARQUEOLOGIA

JACIMENT	ANY	ZONA	ÀREA	SECTOR	PLANTA	ÀMBIT	SUBÀMBIT
Castell de Ciutadilla	2000		1	1		3	3

SIGLA BASE

CI-1129

U.E. Positiva
 U.E. Negativa

Núm. Estructura

Núm. U.E.

1129

DESCRIPCIÓ

Criteri de distinció Composició	Textura <input checked="" type="checkbox"/> Homogènia <input checked="" type="checkbox"/> Dura <input type="checkbox"/> Altra .. <input type="checkbox"/> Heterogènia <input type="checkbox"/> Solta	Definició Estrat
Color Marró clar	Presència <input type="checkbox"/> Terrissa <input checked="" type="checkbox"/> Pedra <input type="checkbox"/> Malacologia <input type="checkbox"/> Maó <input type="checkbox"/> Fusta <input type="checkbox"/> Restes humanes <input checked="" type="checkbox"/> Teula <input checked="" type="checkbox"/> Carbó <input type="checkbox"/> Vidre <input type="checkbox"/> Tovot <input type="checkbox"/> Cendra <input type="checkbox"/> Metall <input type="checkbox"/> Tàpia <input checked="" type="checkbox"/> Guix <input type="checkbox"/> Moneda <input checked="" type="checkbox"/> Morter <input type="checkbox"/> Fauna <input type="checkbox"/> Altra ..	Dades Constructives Litologia
Composició <input type="checkbox"/> Llim <input type="checkbox"/> Cendra <input type="checkbox"/> Argila <input type="checkbox"/> Tovot <input type="checkbox"/> Sorra <input type="checkbox"/> Tàpia <input checked="" type="checkbox"/> Terra <input type="checkbox"/> Maçoneria <input type="checkbox"/> Grava <input type="checkbox"/> Carreu <input type="checkbox"/> Pedra <input type="checkbox"/> Maó <input type="checkbox"/> Morter <input type="checkbox"/> Altra .. <input type="checkbox"/> Guix <input type="checkbox"/> Ceràmica	Formació <input type="checkbox"/> Ocupació <input checked="" type="checkbox"/> Abocament <input type="checkbox"/> Construcció <input type="checkbox"/> Paleosòl <input type="checkbox"/> Rehabilitació <input type="checkbox"/> Nivell basal <input type="checkbox"/> Destrució <input type="checkbox"/> Altra .. <input type="checkbox"/> Abandonament <input type="checkbox"/> Rebliment	Aparell
		Lligam
		Marques

SEQÜÈNCIA

Cobreix a	1100, 1211	Cobert per	1128
Es recolza en	1016, 1017, 1119	Se li recolza	
Rebleix a		Reblert per	
Talla a		Tallat per	
Igual a		Sincrònic de	

COMENTARI

Estrat situat a l'interior del subàmbit 3, situat al nord-est de l'àmbit.

INTERPRETACIÓ

Bossada abocada a l'interior del subàmbit 3, per tal de pujar la cota i poder donar una funcionalitat a l'espai.

DATAÇIÓ

Relativa S.XVIII	Criteri Seqüència estratigràfica
Absoluta	

MOSTRES

--

DOCUMENTACIÓ GRÀFICA

Plantes núm.	13	Fotos núm.	
Seccions núm.			
Alçats núm.			

Autor

Sonia Pascual Garcia

Data

2000

JACIMENT	ANY	ZONA	ÀREA	SECTOR	PLANTA	ÀMBIT	SUBÀMBIT
Castell de Ciutadilla	2000		1	1		3	1

SIGLA BASE

CI-1130

 U.E. Positiva

 U.E. Negativa

Núm. Estructura

Núm. U.E.

1130

DESCRIPCIÓ

Criteri de distinció Composició	Textura <input checked="" type="checkbox"/> Homogènia <input type="checkbox"/> Dura <input type="checkbox"/> Altra .. <input type="checkbox"/> Heterogènia <input checked="" type="checkbox"/> Solta	Definició Estrat
Color Gris	Presència <input type="checkbox"/> Terrissa <input type="checkbox"/> Pedra <input type="checkbox"/> Malacologia <input type="checkbox"/> Maó <input type="checkbox"/> Fusta <input type="checkbox"/> Restes humanes <input type="checkbox"/> Teula <input type="checkbox"/> Carbó <input type="checkbox"/> Vidre <input type="checkbox"/> Tovot <input type="checkbox"/> Cendra <input type="checkbox"/> Metall <input type="checkbox"/> Tàpia <input checked="" type="checkbox"/> Guix <input type="checkbox"/> Moneda <input checked="" type="checkbox"/> Morter <input type="checkbox"/> Fauna <input type="checkbox"/> Altra ..	Dades Constructives Litologia
Composició <input type="checkbox"/> Llim <input type="checkbox"/> Cendra <input type="checkbox"/> Argila <input type="checkbox"/> Tovot <input type="checkbox"/> Sorra <input type="checkbox"/> Tàpia <input type="checkbox"/> Terra <input type="checkbox"/> Maçoneria <input type="checkbox"/> Grava <input type="checkbox"/> Carreu <input checked="" type="checkbox"/> Pedra <input type="checkbox"/> Maó <input type="checkbox"/> Morter <input type="checkbox"/> Altra .. <input type="checkbox"/> Guix <input type="checkbox"/> Ceràmica	Formació <input type="checkbox"/> Ocupació <input checked="" type="checkbox"/> Abocament <input type="checkbox"/> Construcció <input type="checkbox"/> Paleosòl <input type="checkbox"/> Rehabilitació <input type="checkbox"/> Nivell basal <input type="checkbox"/> Destrució <input type="checkbox"/> Altra .. <input type="checkbox"/> Abandonament <input type="checkbox"/> Rebliment	Aparell
		Lligam
		Marques

SEQÜÈNCIA

Cobreix a	1131, 1132, 1133, 1180, 1202, 1203	Cobert per	1124
Es recolza en	1016, 1108, 1031, 1033, 1119	Se li recolza	
Rebleix a		Reblert per	
Talla a		Tallat per	
Igual a		Sincrònic de	

COMENTARI

Nivell compost de pedres abocades a l'interior del subàmbit 1, situat al nord de l'àmbit.

DATACIÓ

Relativa S.XVIII	Criteri Seqüència estratigràfica
Absoluta	

MOSTRES

--

DOCUMENTACIÓ GRÀFICA

Plantes núm.	9	Fotos núm.	
Seccions núm.			
Alçats núm.			

Autor

Sonia Pascual Garcia

Data

2000



INSTITUT
D'ESTUDIS
ILERDENCS

Fundació Pública de la Diputació de Lleida
SERVEI D'ARQUEOLOGIA

JACIMENT	ANY	ZONA	ÀREA	SECTOR	PLANTA	ÀMBIT	SUBÀMBIT
Castell de Ciutadilla	2001		1	1		3	1

SIGLA BASE
CI-1131

U.E. Positiva
 U.E. Negativa

Núm. Estructura

Núm. U.E. **1131**

DESCRIPCIÓ

Criteri de distinció Composició	Textura <input checked="" type="checkbox"/> Homogènia <input checked="" type="checkbox"/> Dura <input type="checkbox"/> Altra .. <input type="checkbox"/> Heterogènia <input type="checkbox"/> Solta	Definició Estrat
Color Argilós	Presència <input type="checkbox"/> Terrissa <input type="checkbox"/> Pedra <input type="checkbox"/> Malacologia <input type="checkbox"/> Maó <input type="checkbox"/> Fusta <input type="checkbox"/> Restes humanes <input type="checkbox"/> Teula <input type="checkbox"/> Carbó <input type="checkbox"/> Vidre <input type="checkbox"/> Tovot <input type="checkbox"/> Cendra <input type="checkbox"/> Metall <input type="checkbox"/> Tàpia <input type="checkbox"/> Guix <input type="checkbox"/> Moneda <input type="checkbox"/> Morter <input type="checkbox"/> Fauna <input type="checkbox"/> Altra ..	Dades Constructives Litologia
Composició <input type="checkbox"/> Llim <input type="checkbox"/> Cendra <input checked="" type="checkbox"/> Argila <input type="checkbox"/> Tovot <input type="checkbox"/> Sorra <input type="checkbox"/> Tàpia <input type="checkbox"/> Terra <input type="checkbox"/> Maçoneria <input type="checkbox"/> Grava <input type="checkbox"/> Carreu <input type="checkbox"/> Pedra <input type="checkbox"/> Maó <input type="checkbox"/> Morter <input type="checkbox"/> Altra .. <input type="checkbox"/> Guix <input type="checkbox"/> Ceràmica	Formació <input type="checkbox"/> Ocupació <input checked="" type="checkbox"/> Abocament <input type="checkbox"/> Construcció <input type="checkbox"/> Paleosòl <input type="checkbox"/> Rehabilitació <input type="checkbox"/> Nivell basal <input type="checkbox"/> Destrució <input type="checkbox"/> Altra .. <input type="checkbox"/> Abandonament <input type="checkbox"/> Rebliment	Aparell
		Lligam
		Marques

SEQÜÈNCIA

Cobreix a	1100, 1180	Cobert per	1124, 1130
Es recolza en	1108, 1119, 1132, 1133	Se li recolza	
Rebleix a		Reblert per	
Talla a		Tallat per	
Igual a		Sincrònic de	

COMENTARI

Estrat de textura molt argilosa, localitzat a l'interior del subàmbit 1, situat al nord de l'àmbit.

DATAÇIÓ

Relativa S.XVIII	Criteri Seqüència estratigràfica
Absoluta	

MOSTRES

DOCUMENTACIÓ GRÀFICA

Plantes núm.	10	Fotos núm.	
Seccions núm.			
Alçats núm.			

Autor

Sonia Pascual García

Data

2000

JACIMENT Castell de Ciutadilla	ANY 2000	ZONA	ÀREA 1	SECTOR 1	PLANTA	ÀMBIT 3	SUBÀMBIT 1
--	--------------------	-------------	------------------	--------------------	---------------	-------------------	----------------------

SIGLA BASE CI-1132	<input checked="" type="radio"/> U.E. Positiva <input type="radio"/> U.E. Negativa	Núm. Estructura	Núm. U.E. 1132
------------------------------	---	------------------------	--------------------------

DESCRIPCIÓ		
Criteri de distinció Composició	Textura <input checked="" type="checkbox"/> Homogènia <input checked="" type="checkbox"/> Dura <input type="checkbox"/> Altra .. <input type="checkbox"/> Heterogènia <input type="checkbox"/> Solta	Definició Estrat
Color Verdós	Presència <input type="checkbox"/> Terrissa <input type="checkbox"/> Pedra <input type="checkbox"/> Malacologia <input type="checkbox"/> Maó <input type="checkbox"/> Fusta <input type="checkbox"/> Restes humanes <input type="checkbox"/> Teula <input type="checkbox"/> Carbó <input type="checkbox"/> Vidre <input type="checkbox"/> Tovot <input type="checkbox"/> Cendra <input type="checkbox"/> Metall <input type="checkbox"/> Tàpia <input type="checkbox"/> Guix <input type="checkbox"/> Moneda <input type="checkbox"/> Morter <input type="checkbox"/> Fauna <input type="checkbox"/> Altra ..	Dades Constructives Litologia Aparell Lligam Marques
Composició <input type="checkbox"/> Llim <input type="checkbox"/> Cendra <input type="checkbox"/> Argila <input type="checkbox"/> Tovot <input type="checkbox"/> Sorra <input type="checkbox"/> Tàpia <input type="checkbox"/> Terra <input type="checkbox"/> Maçoneria <input type="checkbox"/> Grava <input type="checkbox"/> Carreu <input type="checkbox"/> Pedra <input type="checkbox"/> Maó <input type="checkbox"/> Morter <input checked="" type="checkbox"/> Altra .. <input type="checkbox"/> Guix <input type="checkbox"/> Ceràmica	Formació <input type="checkbox"/> Ocupació <input checked="" type="checkbox"/> Abocament <input type="checkbox"/> Construcció <input type="checkbox"/> Paleosòl <input type="checkbox"/> Rehabilitació <input type="checkbox"/> Nivell basal <input type="checkbox"/> Destrució <input type="checkbox"/> Altra .. <input type="checkbox"/> Abandonament <input type="checkbox"/> Rebliment	

SEQÜÈNCIA	
Cobreix a 1180, 1201, 1202	Cobert per 1124, 1130
Es recolza en 1108	Se li recolza
Rebleix a	Reblert per
Talla a	Tallat per
Igual a	Sincrònic de

COMENTARI
Abocament de margues situat a la cantonada sud-oest del subàmbit 1, situat al nord de l'àmbit.

DATAció	
Relativa S.XVIII	Criteri Seqüència estratigràfica
Absoluta	

INTERPRETACIÓ
Abocament dins del rebaix efectuat per la construcció d'un edifici, interpretat com a corral, i pel bastiment del mur nord. L'estrat aconsegueix pujar la cota per tal de construir l'arcada que fa de fonament del mur sud, repartint la força del mur (UE 1078).

MOSTRES

DOCUMENTACIÓ GRÀFICA		Autor Sonia Pascual Garcia
Plantes núm. 10	Fotos núm.	Data 2000
Seccions núm.		
Alçats núm.		



JACIMENT	ANY	ZONA	AREA	SECTOR	PLANTA	ÀMBIT	SUBÀMBIT
Castell de Ciutadilla	2000		1	1		3	1

SIGLA BASE

CI-1133

 U.E. Positiva U.E. Negativa

Núm. Estructura

Núm. U.E.

1133

DESCRIPCIÓ**Criteri de distinció**

Composició

Textura
 Homogènia Dura Altra ..
 Heterogènia Solta
Definició

Estrat

Color

Verdós

Presència
 Terrissa Pedra Malacologia
 Maó Fusta Restes humanes
 Teula Carbó Vidre
 Tovot Cendra Metall
 Tàpia Guix Moneda
 Morter Fauna Altra ..
Dades Constructives

Litologia

Aparell

Lligam

Marques

Composició
 Llim Cendra
 Argila Tovot
 Sorra Tàpia
 Terra Maçoneria
 Grava Carreu
 Pedra Maó
 Morter Altra ..
 Guix
 Ceràmica
Formació
 Ocupació Abocament
 Construcció Paleosòl
 Rehabilitació Nivell basal
 Destrucció Altra ..
 Abandonament
 Rebliment
SEQÜÈNCIA

Cobreix a

1180, 1202

Cobert per

1124, 1130

Es recolza en

1108, 1119

Se li recolza

1130

Rebleix a

Reblert per

Talla a

Tallat per

Igual a

Sincrònic de

COMENTARI

Abocament de margues localitzat a la cantonada sud-est del subàmbit 1, situat al nord de l'àmbit.

INTERPRETACIÓ

Abocament dins del rebaix efectuat per la construcció d'un edifici, interpretat com a corral, i pel bastiment del mur nord. L'estrat aconsegueix pujar la cota per tal de construir l'arcada que fa de fonament del mur sud, repartint la força del mur (UE 1078).

DATACIÓ**Relativa**

S.XVIII

Criteri

Seqüència estratigràfica

Absoluta**MOSTRES****DOCUMENTACIÓ GRÀFICA**

Plantes núm.

10

Fotos núm.

Seccions núm.

Alçats núm.

Autor

Sonia Pascual García

Data

2000



INSTITUT
D'ESTUDIS
ILERDENCS

Fundació Pública de la Diputació de Lleida
SERVEI D'ARQUEOLOGIA

JACIMENT	ANY	ZONA	AREA	SECTOR	PLANTA	ÀMBIT	SUBÀMBIT
Castell de Ciutadilla	2000		1	1		3	

SIGLA BASE
CI-1134

U.E. Positiva
 U.E. Negativa

Núm. Estructura

Núm. U.E. **1134**

DESCRIPCIÓ

Criteri de distinció Posició <input type="text"/>	Textura <input checked="" type="checkbox"/> Homogènia <input type="checkbox"/> Dura <input type="checkbox"/> Altra .. <input type="checkbox"/> Heterogènia <input checked="" type="checkbox"/> Solta	Definició Estrat <input type="text"/>
Color Marró fosc <input type="text"/>	Presència <input checked="" type="checkbox"/> Terrissa <input type="checkbox"/> Pedra <input type="checkbox"/> Malacologia <input type="checkbox"/> Maó <input type="checkbox"/> Fusta <input type="checkbox"/> Restes humanes <input checked="" type="checkbox"/> Teula <input checked="" type="checkbox"/> Carbó <input type="checkbox"/> Vidre <input type="checkbox"/> Tovot <input type="checkbox"/> Cendra <input type="checkbox"/> Metall <input type="checkbox"/> Tàpia <input checked="" type="checkbox"/> Guix <input type="checkbox"/> Moneda <input checked="" type="checkbox"/> Morter <input type="checkbox"/> Fauna <input type="checkbox"/> Altra ..	Dades Constructives Litologia <input type="text"/>
Composició <input type="checkbox"/> Llim <input type="checkbox"/> Cendra <input type="checkbox"/> Argila <input type="checkbox"/> Tovot <input type="checkbox"/> Sorra <input type="checkbox"/> Tàpia <input type="checkbox"/> Terra <input type="checkbox"/> Maçoneria <input type="checkbox"/> Grava <input type="checkbox"/> Carreu <input type="checkbox"/> Pedra <input type="checkbox"/> Maó <input type="checkbox"/> Morter <input type="checkbox"/> Altra .. <input type="checkbox"/> Guix <input type="checkbox"/> Ceràmica	Formació <input type="checkbox"/> Ocupació <input type="checkbox"/> Abocament <input type="checkbox"/> Construcció <input type="checkbox"/> Paleosòl <input type="checkbox"/> Rehabilitació <input type="checkbox"/> Nivell basal <input type="checkbox"/> Destrucció <input type="checkbox"/> Altra .. <input checked="" type="checkbox"/> Abandonament <input type="checkbox"/> Rebliment	Aparell <input type="text"/>
		Lligam <input type="text"/>
		Marques <input type="text"/>

SEQÜÈNCIA

Cobreix a <input type="text" value="1136, 1053"/>	Cobert per <input type="text"/>
Es recolza en <input type="text" value="1135"/>	Se li recolza <input type="text"/>
Rebleix a <input type="text"/>	Rebiert per <input type="text"/>
Talla a <input type="text"/>	Tallat per <input type="text"/>
Igual a <input type="text"/>	Sincrònic de <input type="text"/>

COMENTARI

DATAÇIÓ

Relativa <input type="text" value="S.XX"/>	Criteri <input type="text"/>
Absoluta <input type="text"/>	

MOSTRES

INTERPRETACIÓ

Nivells superficials creats posteriorment a la finalització de l'última campanya d'excavacions (99-00).

DOCUMENTACIÓ GRÀFICA

Plantes núm. <input type="text"/>	Fotos núm. <input type="text"/>
Seccions núm. <input type="text"/>	
Alçats núm. <input type="text"/>	

Autor
Sonia Pascual García

Data
2000



JACIMENT	ANY	ZONA	ÀREA	SECTOR	PLANTA	ÀMBIT	SUBÀMBIT
Castell de Ciutadilla	2000		1	1		3	

SIGLA BASE

CI-1135

 U.E. Positiva U.E. Negativa

Núm. Estructura

Núm. U.E.

1135

DESCRIPCIÓ**Criteri de distinció**

Estructura

Textura
 Homogènia Dura Altra ..
 Heterogènia Solta
Definició

Fonament

Color

Gris

Presència
 Terrissa Pedra Malacologia
 Maó Fusta Restes humanes
 Teula Carbó Vidre
 Tovot Cendra Metall
 Tàpia Guix Moneda
 Morter Fauna Altra ..
Dades Constructives

Litologia Calcària

Aparell Irregular

Lligam Morter

Marques Cap

Composició
 Llim Cendra
 Argila Tovot
 Sorra Tàpia
 Terra Maçoneria
 Grava Carreu
 Pedra Maó
 Morter Altra ..
 Guix
 Ceràmica
Formació
 Ocupació Abocament
 Construcció Paleosòl
 Rehabilitació Nivell basal
 Destrucció Altra ..
 Abandonament
 Rebliment
SEQÜÈNCIA

Cobreix a

1053

Cobert per

1022 (veure campanyes 99 i 99-00)

Es recolza en

Se li recolza

1134

Rebleix a

Reblert per

Talla a

Tallat per

Igual a

Sincrònic de

COMENTARI

Conjunt de pedres de tamany mitjà i forma irregular, dipositades a sobre del nivell natural alineades, per tal d'anivellar el terreny i prepara la construcció de la torre.

INTERPRETACIÓ

Fonamentació de la torre construïda a la banda sud-est de l'edifici, durant les reformes dutes a terme a finals del S.XV i S.XVI.

DATACIÓ**Relativa**

Finals del S.XV i S.XVI

Criteri

Estratigrafia vertical

Absoluta**MOSTRES****DOCUMENTACIÓ GRÀFICA**

Plantes núm.

4

Fotos núm.

Autor

Sonia Pascual García

Seccions núm.

Data

2000

Alçats núm.



INSTITUT
D'ESTUDIS
ILERDENCS

Fundació Pública de la Diputació de Lleida
SERVEI D'ARQUEOLOGIA

JACIMENT Castell de Ciutadilla	ANY 2000	ZONA	ÀREA 1	SECTOR 1	PLANTA	ÀMBIT 3	SUBÀMBIT
--	--------------------	-------------	------------------	--------------------	---------------	-------------------	-----------------

SIGLA BASE
CI-1136

U.E. Positiva
 U.E. Negativa

Núm. Estructura _____

Núm. U.E. 1136

DESCRIPCIÓ

Criteri de distinció Construcció	Textura <input type="checkbox"/> Homogènia <input type="checkbox"/> Dura <input type="checkbox"/> Altra .. <input type="checkbox"/> Heterogènia <input type="checkbox"/> Solta	Definició Estructura
Color Gris	Presència <input type="checkbox"/> Terrissa <input type="checkbox"/> Pedra <input type="checkbox"/> Malacologia <input type="checkbox"/> Maó <input type="checkbox"/> Fusta <input type="checkbox"/> Restes humanes <input type="checkbox"/> Teula <input type="checkbox"/> Carbó <input type="checkbox"/> Vidre <input type="checkbox"/> Tovot <input type="checkbox"/> Cendra <input type="checkbox"/> Metall <input type="checkbox"/> Tàpia <input type="checkbox"/> Guix <input type="checkbox"/> Moneda <input type="checkbox"/> Morter <input type="checkbox"/> Fauna <input type="checkbox"/> Altra ..	Dades Constructives Litologia <input type="text" value="Calcària"/> Aparell <input type="text" value="Regular"/> Lligam <input type="text" value="Morter"/> Marques <input type="text"/>
Composició <input type="checkbox"/> Llim <input type="checkbox"/> Cendra <input type="checkbox"/> Argila <input type="checkbox"/> Tovot <input type="checkbox"/> Sorra <input type="checkbox"/> Tàpia <input type="checkbox"/> Terra <input type="checkbox"/> Maçoneria <input type="checkbox"/> Grava <input type="checkbox"/> Carreu <input type="checkbox"/> Pedra <input type="checkbox"/> Maó <input type="checkbox"/> Morter <input type="checkbox"/> Altra .. <input type="checkbox"/> Guix <input type="checkbox"/> Ceràmica	Formació <input type="checkbox"/> Ocupació <input type="checkbox"/> Abocament <input type="checkbox"/> Construcció <input type="checkbox"/> Paleosòl <input type="checkbox"/> Rehabilitació <input type="checkbox"/> Nivell basal <input type="checkbox"/> Destrucció <input type="checkbox"/> Altra .. <input type="checkbox"/> Abandonament <input type="checkbox"/> Rebliment	

SEQÜÈNCIA

Cobreix a <input type="text"/>	Cobert per <input type="text" value="1134"/>
Es recolza en <input type="text" value="1106"/>	Se li recolza <input type="text" value="1113, 1138, 1148, 1155"/>
Rebleix a <input type="text"/>	Reblert per <input type="text"/>
Talla a <input type="text"/>	Tallat per <input type="text" value="1147"/>
Igual a <input type="text"/>	Sincrònic de <input type="text"/>

COMENTARI

Mur de litologia calcària i aparell regular, lligat per morter. Es localitza al sud-oest de l'àmbit, recolzat a la UE 1106, i colmatat pels abocaments que farcién el fossat d'època medieval.

INTERPRETACIÓ

Construcció en procés d'excavació, possiblement es tracti d'una estructura d'època medieval, que hauria format part de l'element defensiu (fossat).

DATACIÓ

Relativa <input type="text" value="Medieval"/>	Criteri <input type="text" value="Estratigrafia vertical"/>
Absoluta <input type="text"/>	

MOSTRES

DOCUMENTACIÓ GRÀFICA

Plantes núm. <input type="text" value="2"/>	Fotos núm. <input type="text"/>
Seccions núm. <input type="text"/>	
Aïçats núm. <input type="text"/>	

Autor

Sonia Pascual García

Data

2000

JACIMENT Castell de Ciutadilla	ANY 2000	ZONA	AREA 1	SECTOR 1	PLANTA	ÀMBIT 3	SUBÀMBIT
--	--------------------	-------------	------------------	--------------------	---------------	-------------------	-----------------

SIGLA BASE

CI-1137

 U.E. Positiva U.E. Negativa

Núm. Estructura

Núm. U.E.

1137

DESCRIPCIÓ

Criteri de distinció Composició i textura	Textura <input checked="" type="checkbox"/> Homogènia <input checked="" type="checkbox"/> Dura <input type="checkbox"/> Altra .. <input type="checkbox"/> Heterogènia <input type="checkbox"/> Solta	Definició Estrat
Color Marró	Presència <input type="checkbox"/> Terrissa <input checked="" type="checkbox"/> Pedra <input type="checkbox"/> Malacologia <input type="checkbox"/> Maó <input type="checkbox"/> Fusta <input type="checkbox"/> Restes humanes <input type="checkbox"/> Teula <input type="checkbox"/> Carbó <input type="checkbox"/> Vidre <input type="checkbox"/> Tovot <input checked="" type="checkbox"/> Cendra <input type="checkbox"/> Metall <input type="checkbox"/> Tàpia <input type="checkbox"/> Guix <input type="checkbox"/> Moneda <input checked="" type="checkbox"/> Morter <input type="checkbox"/> Fauna <input type="checkbox"/> Altra ..	Dades Constructives Litologia
Composició <input type="checkbox"/> Llim <input type="checkbox"/> Cendra <input type="checkbox"/> Argila <input type="checkbox"/> Tovot <input type="checkbox"/> Sorra <input type="checkbox"/> Tàpia <input checked="" type="checkbox"/> Terra <input type="checkbox"/> Maçoneria <input type="checkbox"/> Grava <input type="checkbox"/> Carreu <input type="checkbox"/> Pedra <input type="checkbox"/> Maó <input type="checkbox"/> Morter <input type="checkbox"/> Altra .. <input type="checkbox"/> Guix <input type="checkbox"/> Ceràmica	Formació <input checked="" type="checkbox"/> Ocupació <input type="checkbox"/> Abocament <input type="checkbox"/> Construcció <input type="checkbox"/> Paleosòl <input type="checkbox"/> Rehabilitació <input type="checkbox"/> Nivell basal <input type="checkbox"/> Destrucció <input type="checkbox"/> Altra .. <input type="checkbox"/> Abandonament <input type="checkbox"/> Rebliment	Aparell
		Lligam
		Marques

SEQÜÈNCIA

Cobreix a	1155	Cobert per	1022 (veure campanyes 99 i 99-00)
Es recolza en	1105, 1107	Se li recolza	
Rebleix a		Reblert per	
Talla a		Tallat per	1140, 1145, 1147
Igual a		Sincrònic de	

COMENTARI

Nivell compost per terra molt argilosa, amb pedres de tamany petit, morter i carbons. El nivell és seccionat per la rasa de fonamentació del mur sud, construït peis masovers del castell durant l'època contemporània.

INTERPRETACIÓ

Nivell d'ocupació d'un espai situat a la banda sud-est de l'àmbit. L'espai s'estén fins a l'àmbit 2, i possiblement correspongués a una reutilització de la zona pel desenvolupament de tasques agropecuàries, construint dependències al sud de l'àmbit.

DATAÇIÓ

Relativa S.XVIII	Criteri Seqüència estratigràfica
Absoluta	

MOSTRES

--

DOCUMENTACIÓ GRÀFICA

Plantes núm.	3	Fotos núm.	
Seccions núm.			
Alçats núm.			

Autor

Sonia Pascual García

Data

2000



INSTITUT
D'ESTUDIS
ILERDENCS

Fundació Pública de la Diputació de Lleida
SERVEI D'ARQUEOLOGIA

JACIMENT	ANY	ZONA	AREA	SECTOR	PLANTA	ÀMBIT	SUBÀMBIT
Castell de Ciutadilla	2000		1	1		3	

SIGLA BASE
CI-1138

U.E. Positiva
 U.E. Negativa

Núm. Estructura

Núm. U.E. 1138

DESCRIPCIÓ

Criteri de distinció Composició	Textura <input checked="" type="checkbox"/> Homogènia <input checked="" type="checkbox"/> Dura <input type="checkbox"/> Altra .. <input type="checkbox"/> Heterogènia <input type="checkbox"/> Solta	Definició Estrat
Color Marró	Presència <input type="checkbox"/> Terrissa <input checked="" type="checkbox"/> Pedra <input type="checkbox"/> Malacologia <input type="checkbox"/> Maó <input type="checkbox"/> Fusta <input type="checkbox"/> Restes humanes <input type="checkbox"/> Teula <input type="checkbox"/> Carbó <input type="checkbox"/> Vidre <input type="checkbox"/> Tovot <input checked="" type="checkbox"/> Cendra <input type="checkbox"/> Metall <input type="checkbox"/> Tàpia <input type="checkbox"/> Guix <input type="checkbox"/> Moneda <input type="checkbox"/> Morter <input type="checkbox"/> Fauna <input type="checkbox"/> Altra ..	Dades Constructives Litologia
Composició <input type="checkbox"/> Llim <input type="checkbox"/> Cendra <input type="checkbox"/> Argila <input type="checkbox"/> Tovot <input type="checkbox"/> Sorra <input type="checkbox"/> Tàpia <input checked="" type="checkbox"/> Terra <input type="checkbox"/> Maçoneria <input type="checkbox"/> Grava <input type="checkbox"/> Carreu <input type="checkbox"/> Pedra <input type="checkbox"/> Maó <input type="checkbox"/> Morter <input type="checkbox"/> Altra .. <input type="checkbox"/> Guix <input type="checkbox"/> Ceràmica	Formació <input checked="" type="checkbox"/> Ocupació <input type="checkbox"/> Abocament <input type="checkbox"/> Construcció <input type="checkbox"/> Paleosòl <input type="checkbox"/> Rehabilitació <input type="checkbox"/> Nivell basal <input type="checkbox"/> Destrucció <input type="checkbox"/> Altra .. <input type="checkbox"/> Abandonament <input type="checkbox"/> Rebliment	Aparell
		Lligam
		Marques

SEQÜÈNCIA

Cobreix a 1154	Cobert per 1022 (veure campanyes 99 i 99-00)
Es recolza en 1053, 1136	Se li recolza
Rebleix a	Reblet per
Talla a	Tallat per 1140, 1147
Igual a	Sincrònic de

COMENTARI

Nivell compost per terra, de textura molt argilosa, amb presència de carbons i pedres de petit tamany. L'estrat és seccionat per elements de la construcció del mur sud; es tallat per un forat de construcció i per la rasa de fonamentació del mur comentat.

INTERPRETACIÓ

Nivell de funcionament d'unes dependències, que ampliaven la zona de producció agropecuària.

DATACIÓ

Relativa S.XVIII	Criteri Seqüència estratigràfica
Absoluta	

MOSTRES

--

DOCUMENTACIÓ GRÀFICA

Plantes núm. 3	Fotos núm.
Seccions núm.	
Alçats núm.	

Autor

Sonia Pascual García

Data

2000

JACIMENT	ANY	ZONA	ÀREA	SECTOR	PLANTA	ÀMBIT	SUBÀMBIT
Castell de Ciutadilla	2000		1	1		3	

SIGLA BASE

CI-1139

 U.E. Positiva U.E. Negativa

Núm. Estructura

Núm. U.E.

1139

DESCRIPCIÓ**Criteri de distinció**

Composició

Textura

- Homogènia Dura Altra ..
 Heterogènia Solta

Definició

Estrat

Color

Marró fosc

Presència

- Terrissa Pedra Malacologia
 Maó Fusta Restes humanes
 Teula Carbó Vidre
 Tovot Cendra Metall
 Tàpia Guix Moneda
 Morter Fauna Altra ..

Dades Constructives

Litologia

Aparell

Lligam

Marques

Composició

- Llim Cendra
 Argila Tovot
 Sorra Tàpia
 Terra Maçoneria
 Grava Carreu
 Pedra Maó
 Morter Altra ..
 Guix
 Ceràmica

Formació

- Ocupació Abocament
 Construcció Paleosòl
 Rehabilitació Nivell basal
 Destrucció Altra ..
 Abandonament
 Rebliment

SEQÜÈNCIA

Cobreix a

Cobert per

1022 (veure campanyes 99 i 99-00)

Es recolza en

Se li recolza

Rebleix a 1140

Reblert per

Talla a

Tallat per

Igual a

Sincrònic de

COMENTARI**INTERPRETACIÓ**

Farciment d'un forat d'un puntal, per la construcció del mur sud.

DATACIÓ

Relativa

S.XIX-XX

Criteri

Seqüència estratigràfica

Absoluta

MOSTRES**DOCUMENTACIÓ GRÀFICA**

Plantes núm.

2

Fotos núm.

Seccions núm.

Alçats núm.

Autor

Sonia Pascual García

Data

2000



INSTITUT
D'ESTUDIS
ILERDENCS

Fundació Pública de la Diputació de Lleida
SERVEI D'ARQUEOLOGIA

JACIMENT	ANY	ZONA	AREA	SECTOR	PLANTA	ÀMBIT	SUBÀMBIT
Castell de Ciutadilla	2000		1	1		3	

SIGLA BASE
CI-1140

U.E. Positiva
 U.E. Negativa

Núm. Estructura

Núm. U.E. 1140

DESCRIPCIÓ

Criteri de distinció Forma	Textura <input type="checkbox"/> Homogènia <input type="checkbox"/> Dura <input type="checkbox"/> Altra .. <input type="checkbox"/> Heterogènia <input type="checkbox"/> Solta	Definició Retall
Color	Presència <input type="checkbox"/> Terrissa <input type="checkbox"/> Pedra <input type="checkbox"/> Malacologia <input type="checkbox"/> Maó <input type="checkbox"/> Fusta <input type="checkbox"/> Restes humanes <input type="checkbox"/> Teula <input type="checkbox"/> Carbó <input type="checkbox"/> Vidre <input type="checkbox"/> Tovot <input type="checkbox"/> Cendra <input type="checkbox"/> Metall <input type="checkbox"/> Tàpia <input type="checkbox"/> Guix <input type="checkbox"/> Moneda <input type="checkbox"/> Morter <input type="checkbox"/> Fauna <input type="checkbox"/> Altra ..	Dades Constructives Litologia
Composició <input type="checkbox"/> Llim <input type="checkbox"/> Cendra <input type="checkbox"/> Argila <input type="checkbox"/> Tovot <input type="checkbox"/> Sorra <input type="checkbox"/> Tàpia <input type="checkbox"/> Terra <input type="checkbox"/> Maçoneria <input type="checkbox"/> Grava <input type="checkbox"/> Carreu <input type="checkbox"/> Pedra <input type="checkbox"/> Maó <input type="checkbox"/> Morter <input type="checkbox"/> Altra .. <input type="checkbox"/> Guix <input type="checkbox"/> Ceràmica	Formació <input type="checkbox"/> Ocupació <input type="checkbox"/> Abocament <input checked="" type="checkbox"/> Construcció <input type="checkbox"/> Paleosòl <input type="checkbox"/> Rehabilitació <input type="checkbox"/> Nivell basal <input type="checkbox"/> Destrucció <input type="checkbox"/> Altra .. <input type="checkbox"/> Abandonament <input type="checkbox"/> Rebliment	Aparell
		Lligam
		Marques

SEQÜÈNCIA

Cobreix a		Cobert per	
Es recolza en		Se li recolza	
Rebleix a		Reblert per	1139
Talla a	1137, 1138	Tallat per	
Igual a		Sincrònic de	1147

COMENTARI

Retall de planta circular, situat al costat sud-occidental de l'àmbit. El negatiu té un diàmetre de 42 cm i una fondària de 12 cm.

INTERPRETACIÓ

Forat d'un puntal per la construcció del mur sud de l'àmbit.

DATAÇIÓ

Relativa S.XIX-XX	Criteri Seqüència estratigràfica
Absoluta	

MOSTRES

--

DOCUMENTACIÓ GRÀFICA

Plantes núm.	3	Fotos núm.	
Seccions núm.			
Alçats núm.			

Autor

Sonia Pascual García

Data

2000

JACIMENT	ANY	ZONA	ÀREA	SECTOR	PLANTA	ÀMBIT	SUBÀMBIT
Castell de Ciutadilla	2000		1	1		3	

SIGLA BASE
CI-1141

U.E. Positiva
 U.E. Negativa

Núm. Estructura

Núm. U.E. **1141**

DESCRIPCIÓ

Criteri de distinció Composició <input type="text"/>	Textura <input type="checkbox"/> Homogènia <input type="checkbox"/> Dura <input type="checkbox"/> Altra .. <input type="checkbox"/> Heterogènia <input type="checkbox"/> Solta	Definició Estrat <input type="text"/>
Color Gris <input type="text"/>	Presència <input type="checkbox"/> Terrissa <input type="checkbox"/> Pedra <input type="checkbox"/> Malacologia <input type="checkbox"/> Maó <input type="checkbox"/> Fusta <input type="checkbox"/> Restes humanes <input type="checkbox"/> Teula <input type="checkbox"/> Carbó <input type="checkbox"/> Vidre <input type="checkbox"/> Tovot <input type="checkbox"/> Cendra <input type="checkbox"/> Metall <input type="checkbox"/> Tàpia <input type="checkbox"/> Guix <input type="checkbox"/> Moneda <input type="checkbox"/> Morter <input type="checkbox"/> Fauna <input type="checkbox"/> Altra ..	Dades Constructives Litologia <input type="text"/>
Composició <input type="checkbox"/> Llim <input type="checkbox"/> Cendra <input type="checkbox"/> Argila <input type="checkbox"/> Tovot <input type="checkbox"/> Sorra <input type="checkbox"/> Tàpia <input type="checkbox"/> Terra <input type="checkbox"/> Maçoneria <input type="checkbox"/> Grava <input type="checkbox"/> Carreu <input checked="" type="checkbox"/> Pedra <input type="checkbox"/> Maó <input type="checkbox"/> Morter <input type="checkbox"/> Altra .. <input type="checkbox"/> Guix <input type="checkbox"/> Ceràmica	Formació <input type="checkbox"/> Ocupació <input type="checkbox"/> Abocament <input type="checkbox"/> Construcció <input type="checkbox"/> Paleosòl <input type="checkbox"/> Rehabilitació <input type="checkbox"/> Nivell basal <input type="checkbox"/> Destrucció <input type="checkbox"/> Altra .. <input type="checkbox"/> Abandonament <input type="checkbox"/> Rebliment	Aparell <input type="text"/>
		Lligam <input type="text"/>
		Marques <input type="text"/>

SEQÜÈNCIA

Cobreix a <input type="text" value="1155, 1149"/>	Cobert per <input type="text" value="1022 (veure campanyes 99 i 99-00)"/>
Es recolza en <input type="text"/>	Se li recolza <input type="text"/>
Rebleix a <input type="text"/>	Reblert per <input type="text"/>
Talla a <input type="text"/>	Tallat per <input type="text"/>
Igual a <input type="text"/>	Sincrònic de <input type="text"/>

COMENTARI

Conjunt de pedres situades al nord del mur UE 1105, recolzades a la fonamentació de la torre d'època renaixentista (UE 1106).

INTERPRETACIÓ

Conjunt petri de funcionament indeterminat.

DATACIÓ

Relativa <input type="text" value="S.XVIII-XIX"/>	Criteri <input type="text" value="Seqüència estratigràfica"/>
Absoluta <input type="text"/>	

MOSTRES

<input type="text"/>

DOCUMENTACIÓ GRÀFICA

Plantes núm. <input type="text" value="3"/>	Fotos núm. <input type="text"/>
Seccions núm. <input type="text"/>	
Alçats núm. <input type="text"/>	

Autor

Sonia Pascual García

Data

2000



INSTITUT
D'ESTUDIS
ILERDENCS
Fundació Pública de la Diputació de Lleida
SERVEI D'ARQUEOLOGIA

JACIMENT	ANY	ZONA	ÀREA	SECTOR	PLANTA	ÀMBIT	SUBÀMBIT
Castell de Ciutadilla	2000		1	1		3	

SIGLA BASE CI-1142	<input checked="" type="radio"/> U.E. Positiva <input type="radio"/> U.E. Negativa	Núm. Estructura <input type="text"/>	Núm. U.E. 1142
------------------------------	---	--------------------------------------	-----------------------

DESCRIPCIÓ		
Criteri de distinció Composició <input type="text"/>	Textura <input checked="" type="checkbox"/> Homogènia <input type="checkbox"/> Dura <input type="checkbox"/> Altra .. <input type="checkbox"/> Heterogènia <input checked="" type="checkbox"/> Solta	Definició Estrat <input type="text"/>
Color Marró grisós <input type="text"/>	Presència <input type="checkbox"/> Terrissa <input checked="" type="checkbox"/> Pedra <input type="checkbox"/> Malacologia <input checked="" type="checkbox"/> Maó <input type="checkbox"/> Fusta <input type="checkbox"/> Restes humanes <input type="checkbox"/> Teula <input checked="" type="checkbox"/> Carbó <input type="checkbox"/> Vidre <input type="checkbox"/> Tovot <input checked="" type="checkbox"/> Cendra <input type="checkbox"/> Metall <input type="checkbox"/> Tàpia <input type="checkbox"/> Guix <input type="checkbox"/> Moneda <input checked="" type="checkbox"/> Morter <input type="checkbox"/> Fauna <input type="checkbox"/> Altra ..	Dades Constructives Litologia <input type="text"/> Aparell <input type="text"/> Lligam <input type="text"/> Marques <input type="text"/>
Composició <input type="checkbox"/> Llim <input type="checkbox"/> Cendra <input type="checkbox"/> Argila <input type="checkbox"/> Tovot <input type="checkbox"/> Sorra <input type="checkbox"/> Tàpia <input checked="" type="checkbox"/> Terra <input type="checkbox"/> Maçoneria <input type="checkbox"/> Grava <input type="checkbox"/> Carreu <input checked="" type="checkbox"/> Pedra <input type="checkbox"/> Maó <input type="checkbox"/> Morter <input type="checkbox"/> Altra .. <input type="checkbox"/> Guix <input type="checkbox"/> Ceràmica	Formació <input type="checkbox"/> Ocupació <input checked="" type="checkbox"/> Abocament <input type="checkbox"/> Construcció <input type="checkbox"/> Paleosòl <input type="checkbox"/> Rehabilitació <input type="checkbox"/> Nivell basal <input type="checkbox"/> Destrucció <input type="checkbox"/> Altra .. <input type="checkbox"/> Abandonament <input type="checkbox"/> Rebliment	

SEQÜÈNCIA		COMENTARI	
Cobreix a <input type="text" value="1148, 1149, 1153"/>	Cobert per <input type="text" value="1105, 1107, 1141"/>	Abocament localitzat a la banda sud de l'àmbit. Correspon a un abocament de pedres irregulars, de tamany mitjà.	
Es recolza en <input type="text" value="1106, 1136"/>	Se li recolza <input type="text"/>		
Rebleix a <input type="text"/>	Reblert per <input type="text"/>		
Talla a <input type="text"/>	Tallat per <input type="text" value="1147"/>		
Igual a <input type="text" value="1155"/>	Sincrònic de <input type="text"/>		

DATAció		Criteri Seqüència estratigràfica
Relativa S.XVIII <input type="text"/>		
Absoluta <input type="text"/>		
MOSTRES <input type="text"/>		

DOCUMENTACIÓ GRÀFICA		Autor Sonia Pascual García
Plantes núm. <input type="text" value="12"/>	Fotos núm. <input type="text"/>	Data 2000
Seccions núm. <input type="text"/>		
Açats núm. <input type="text"/>		

JACIMENT Castell de Ciutadilla	ANY 2000	ZONA	ÀREA 1	SECTOR 1	PLANTA	ÀMBIT 3	SUBÀMBIT
--	--------------------	-------------	------------------	--------------------	---------------	-------------------	-----------------

SIGLA BASE
CI-1143

U.E. Positiva
 U.E. Negativa

Núm. Estructura

Núm. U.E. **1143**

DESCRIPCIÓ

Criteri de distinció Composició	Textura <input checked="" type="checkbox"/> Homogènia <input type="checkbox"/> Dura <input type="checkbox"/> Altra .. <input type="checkbox"/> Heterogènia <input checked="" type="checkbox"/> Solta	Definició Estrat
Color Marró	Presència <input type="checkbox"/> Terrissa <input type="checkbox"/> Pedra <input type="checkbox"/> Malacologia <input type="checkbox"/> Maó <input type="checkbox"/> Fusta <input type="checkbox"/> Restes humanes <input type="checkbox"/> Teula <input type="checkbox"/> Carbó <input type="checkbox"/> Vidre <input type="checkbox"/> Tovot <input type="checkbox"/> Cendra <input type="checkbox"/> Metall <input type="checkbox"/> Tàpia <input type="checkbox"/> Guix <input type="checkbox"/> Moneda <input type="checkbox"/> Morter <input type="checkbox"/> Fauna <input type="checkbox"/> Altra ..	Dades Constructives Litologia
Composició <input type="checkbox"/> Llim <input type="checkbox"/> Cendra <input type="checkbox"/> Argila <input type="checkbox"/> Tovot <input type="checkbox"/> Sorra <input type="checkbox"/> Tàpia <input checked="" type="checkbox"/> Terra <input type="checkbox"/> Maçoneria <input type="checkbox"/> Grava <input type="checkbox"/> Carreu <input type="checkbox"/> Pedra <input type="checkbox"/> Maó <input type="checkbox"/> Morter <input type="checkbox"/> Altra .. <input type="checkbox"/> Guix <input type="checkbox"/> Ceràmica	Formació <input type="checkbox"/> Ocupació <input type="checkbox"/> Abocament <input type="checkbox"/> Construcció <input type="checkbox"/> Paleosòl <input type="checkbox"/> Rehabilitació <input type="checkbox"/> Nivell basal <input type="checkbox"/> Destrucció <input type="checkbox"/> Altra .. <input type="checkbox"/> Abandonament <input checked="" type="checkbox"/> Rebliment	Aparell
		Lligam
		Marques

SEQÜÈNCIA

Cobreix a 1144	Cobert per 1022 (veure campanyes 99 i 99-00)
Es recolza en	Se li recolza
Rebleix a 1145	Reblert per
Talla a	Tallat per
Igual a	Sincrònic de

COMENTARI

INTERPRETACIÓ

Farciment d'un forat d'un puntal, emprat per la construcció del mur sud de l'àmbit.

DATACIÓ

Relativa S.XIX-XX	Criteri Seqüència estratigràfica
Absoluta	

MOSTRES

DOCUMENTACIÓ GRÀFICA

Plantes núm. 2	Fotos núm.
Seccions núm.	
Alçats núm.	

Autor

Sonia Pascual García

Data

2000



INSTITUT D'ESTUDIS ILERDENCS
Fundació Pública de la Diputació de Lleida
SERVEI D'ARQUEOLOGIA

JACIMENT	ANY	ZONA	AREA	SECTOR	PLANTA	ÀMBIT	SUBÀMBIT
Castell de Ciutadilla	2000		1	1		3	

SIGLA BASE
CI-1144

U.E. Positiva
 U.E. Negativa

Núm. Estructura

Núm. U.E. 1144

DESCRIPCIÓ

Criteri de distinció Composició	Textura <input type="checkbox"/> Homogènia <input type="checkbox"/> Dura <input type="checkbox"/> Altra .. <input type="checkbox"/> Heterogènia <input type="checkbox"/> Solta	Definició Estrat
Color Gris	Presència <input type="checkbox"/> Terrissa <input type="checkbox"/> Pedra <input type="checkbox"/> Malacologia <input type="checkbox"/> Maó <input type="checkbox"/> Fusta <input type="checkbox"/> Restes humanes <input type="checkbox"/> Teula <input type="checkbox"/> Carbó <input type="checkbox"/> Vidre <input type="checkbox"/> Tovot <input type="checkbox"/> Cendra <input type="checkbox"/> Metall <input type="checkbox"/> Tàpia <input type="checkbox"/> Guix <input type="checkbox"/> Moneda <input type="checkbox"/> Morter <input type="checkbox"/> Fauna <input type="checkbox"/> Altra ..	Dades Constructives Litologia
Composició <input type="checkbox"/> Llim <input type="checkbox"/> Cendra <input type="checkbox"/> Argila <input type="checkbox"/> Tovot <input type="checkbox"/> Sorra <input type="checkbox"/> Tàpia <input type="checkbox"/> Terra <input type="checkbox"/> Maçoneria <input type="checkbox"/> Grava <input type="checkbox"/> Carreu <input checked="" type="checkbox"/> Pedra <input type="checkbox"/> Maó <input type="checkbox"/> Morter <input type="checkbox"/> Altra .. <input type="checkbox"/> Guix <input type="checkbox"/> Ceràmica	Formació <input type="checkbox"/> Ocupació <input type="checkbox"/> Abocament <input checked="" type="checkbox"/> Construcció <input type="checkbox"/> Paleosòl <input type="checkbox"/> Rehabilitació <input type="checkbox"/> Nivell basal <input type="checkbox"/> Destrucció <input type="checkbox"/> Altra .. <input type="checkbox"/> Abandonament <input type="checkbox"/> Rebliment	Aparell
		Lligam
		Marques

SEQÜÈNCIA

Cobreix a		Cobert per	1143
Es recolza en		Se li recolza	
Rebleix a	1145	Reblert per	
Talla a		Tallat per	
Igual a		Sincrònic de	

COMENTARI

Conjunt de pedres recolzades a la paret occidental d'un retall circular (UE 1145).

INTERPRETACIÓ

Falques del puntal utilitzat per la construcció del mur sud de l'àmbit.

DATACIÓ

Relativa S.XIX-XX	Criteri Seqüència estratigràfica
Absoluta	

MOSTRES

--

DOCUMENTACIÓ GRÀFICA

Plantes núm.	3	Fotos núm.	
Seccions núm.			
Alçats núm.			

Autor

Sonia Pascual García

Data

2000

JACIMENT Castell de Ciutadilla	ANY 2000	ZONA	ÀREA 1	SECTOR 1	PLANTA	ÀMBIT 3	SUBÀMBIT
--	--------------------	-------------	------------------	--------------------	---------------	-------------------	-----------------

SIGLA BASE
CI-1145

U.E. Positiva
 U.E. Negativa

Núm. Estructura

Núm. U.E. 1145

DESCRIPCIÓ

Criteri de distinció Forma	Textura <input type="checkbox"/> Homogènia <input type="checkbox"/> Dura <input type="checkbox"/> Altra .. <input type="checkbox"/> Heterogènia <input type="checkbox"/> Solta	Definició Retall
Color	Presència <input type="checkbox"/> Terrissa <input type="checkbox"/> Pedra <input type="checkbox"/> Malacologia <input type="checkbox"/> Maó <input type="checkbox"/> Fusta <input type="checkbox"/> Restes humanes <input type="checkbox"/> Teula <input type="checkbox"/> Carbó <input type="checkbox"/> Vidre <input type="checkbox"/> Tovot <input type="checkbox"/> Cendra <input type="checkbox"/> Metall <input type="checkbox"/> Tàpia <input type="checkbox"/> Guix <input type="checkbox"/> Moneda <input type="checkbox"/> Morter <input type="checkbox"/> Fauna <input type="checkbox"/> Altra ..	Dades Constructives Litologia Aparell Lligam Marques
Composició <input type="checkbox"/> Llim <input type="checkbox"/> Cendra <input type="checkbox"/> Argila <input type="checkbox"/> Tovot <input type="checkbox"/> Sorra <input type="checkbox"/> Tàpia <input type="checkbox"/> Terra <input type="checkbox"/> Maçoneria <input type="checkbox"/> Grava <input type="checkbox"/> Carreu <input type="checkbox"/> Pedra <input type="checkbox"/> Maó <input type="checkbox"/> Morter <input type="checkbox"/> Altra .. <input type="checkbox"/> Guix <input type="checkbox"/> Ceràmica	Formació <input type="checkbox"/> Ocupació <input type="checkbox"/> Abocament <input checked="" type="checkbox"/> Construcció <input type="checkbox"/> Paleosòl <input type="checkbox"/> Rehabilitació <input type="checkbox"/> Nivell basal <input type="checkbox"/> Destrucció <input type="checkbox"/> Altra .. <input type="checkbox"/> Abandonament <input type="checkbox"/> Rebliment	

SEQÜÈNCIA

Cobreix a		Cobert per	
Es recolza en		Se li recolza	
Rebleix a		Reblert per	1143, 1144
Talla a	1113, 1137	Tallat per	
Igual a		Sincrònic de	

COMENTARI

Retall de planta circular, de diàmetre de 30 cm i potència de 10 cm.

INTERPRETACIÓ

Forat per dipositar un puntal, emprat per la construcció del mur sud de l'àmbit.

DATACIÓ

Relativa S.XIX-XX	Criteri Seqüència estratigràfica
Absoluta	

MOSTRES

DOCUMENTACIÓ GRÀFICA

Plantes núm.	4	Fotos núm.	
Seccions núm.			
Alçats núm.			

Autor

Sonia Pascual García

Data

2000



INSTITUT
D'ESTUDIS
ILERDENCS
Fundació Pública de la Diputació de Lleida
SERVEI D'ARQUEOLOGIA

JACIMENT	ANY	ZONA	ÀREA	SECTOR	PLANTA	ÀMBIT	SUBÀMBIT
Castell de Ciutadilla	2000		1	1		3	

SIGLA BASE

CI-1146

 U.E. Positiva U.E. Negativa

Núm. Estructura

MR-83

Núm. U.E.

1146

DESCRIPCIÓ**Criteri de distinció**

Forma

Textura Homogènia Dura Altra .. Heterogènia Soïta**Definició**

Estructura

Color**Presència** Terrissa Pedra Malacologia Maó Fusta Restes humanes Teula Carbó Vidre Tovot Cendra Metall Tàpia Guix Moneda Morter Fauna Altra ..**Dades Constructives**

Litologia Calcària i gressosa

Aparell Irregular

Lligam Morter

Marques Cap

Composició Llim Cendra Argila Tovot Sorra Tàpia Terra Maçoneria Grava Carreu Pedra Maó Morter Altra .. Guix Ceràmica**Formació** Ocupació Abocament Construcció Paleosòl Rehabilitació Nivell basal Destrucció Altra .. Abandonament Rebliment**SEQÜÈNCIA**

Cobreix a

Cobert per

1022 (veure campanyes 99 i 99-00)

Es recolza en

Se li recolza

1028, 1114

Rebleix a

Reblert per

Talla a

Tallat per

Igual a

Sincrònic de

COMENTARI**INTERPRETACIÓ**

Fonament del mur sud de l'àmbit (UE 1028).

DATACIÓ

Relativa

S.XIX-XX

Criteri

Seqüència estratigràfica

Absoluta

MOSTRES**DOCUMENTACIÓ GRÀFICA**

Plantes núm.

2

Fotos núm.

Seccions núm.

Alçats núm.

Autor

Sonia Pascual García

Data

2000



INSTITUT
D'ESTUDIS
ILERDENCS

Fundació Pública de la Diputació de Lleida
SERVEI D'ARQUEOLOGIA

JACIMENT	ANY	ZONA	AREA	SECTOR	PLANTA	AMBIT	SUBAMBIT
Castell de Ciutadilla	2000		1	1		3	

SIGLA BASE

CI-1147

 U.E. Positiva U.E. Negativa

Núm. Estructura

Núm. U.E.

1147

DESCRIPCIÓ

Criteri de distinció Forma	Textura <input type="checkbox"/> Homogènia <input type="checkbox"/> Dura <input type="checkbox"/> Altra .. <input type="checkbox"/> Heterogènia <input type="checkbox"/> Solta	Definició Retall
Color	Presència <input type="checkbox"/> Terrissa <input type="checkbox"/> Pedra <input type="checkbox"/> Malacologia <input type="checkbox"/> Maó <input type="checkbox"/> Fusta <input type="checkbox"/> Restes humanes <input type="checkbox"/> Teula <input type="checkbox"/> Carbó <input type="checkbox"/> Vidre <input type="checkbox"/> Tovot <input type="checkbox"/> Cendra <input type="checkbox"/> Metall <input type="checkbox"/> Tàpia <input type="checkbox"/> Guix <input type="checkbox"/> Moneda <input type="checkbox"/> Morter <input type="checkbox"/> Fauna <input type="checkbox"/> Altra ..	Dades Constructives Litologia
Composició <input type="checkbox"/> Llim <input type="checkbox"/> Cendra <input type="checkbox"/> Argila <input type="checkbox"/> Tovot <input type="checkbox"/> Sorra <input type="checkbox"/> Tàpia <input type="checkbox"/> Terra <input type="checkbox"/> Maçoneria <input type="checkbox"/> Grava <input type="checkbox"/> Carreu <input type="checkbox"/> Pedra <input type="checkbox"/> Maó <input type="checkbox"/> Morter <input type="checkbox"/> Altra .. <input type="checkbox"/> Guix <input type="checkbox"/> Ceràmica	Formació <input type="checkbox"/> Ocupació <input type="checkbox"/> Abocament <input checked="" type="checkbox"/> Construcció <input type="checkbox"/> Paleosòl <input type="checkbox"/> Rehabilitació <input type="checkbox"/> Nivell basal <input type="checkbox"/> Destrucció <input type="checkbox"/> Altra .. <input type="checkbox"/> Abandonament <input type="checkbox"/> Rebliment	Aparell
		Lligam
		Marques

SEQÜÈNCIA

Cobreix a		Cobert per	
Es recolza en		Se li recolza	
Rebleix a		Reblert per	1114
Talla a	1107, 1113, 1136, 1137, 1138, 1154, 1155	Tallat per	
Igual a		Sincrònic de	1140

COMENTARI**INTERPRETACIÓ**

Rasa de fonamentació del mur sud de l'àmbit (UE 1028)

DATAÇIÓ

Relativa S.XIX-XX	Criteri Seqüència estratigràfica
Absoluta	

MOSTRES**DOCUMENTACIÓ GRÀFICA**

Plantes núm.		Fotos núm.	
Seccions núm.			
Alçats núm.			

Autor

Sonia Pascual García

Data

2000



INSTITUT
D'ESTUDIS
ILERDENCS

Fundació Pública de la Diputació de Lleida
SERVEI D'ARQUEOLOGIA

JACIMENT	ANY	ZONA	AREA	SECTOR	PLANTA	AMBIT	SUBAMBIT
Castell de Ciutadilla	2000		1	1		3	

SIGLA BASE

CI-1148

 U.E. Positiva

 U.E. Negativa

Núm. Estructura

Núm. U.E.

1148

DESCRIPCIÓ**Criteri de distinció**

Composició

Textura
 Homogènia Dura Altra ..
 Heterogènia Solta
Definició

Estrat

Color

Marró

Presència
 Terrissa Pedra Malacologia
 Maó Fusta Restes humanes
 Teula Carbó Vidre
 Tovot Cendra Metall
 Tàpia Guix Moneda
 Morter Fauna Altra ..
Dades Constructives

Litologia

Aparell

Lligam

Marques

Composició
 Llim Cendra
 Argila Tovot
 Sorra Tàpia
 Terra Maçoneria
 Grava Carreu
 Pedra Maó
 Morter Altra ..
 Guix
 Ceràmica
Formació
 Ocupació Abocament
 Construcció Paleosòl
 Rehabilitació Nivell basal
 Destrucció Altra ..
 Abandonament
 Rebliment
SEQÜÈNCIA

Cobreix a 1159, 1161, 1162

Cobert per 1022 (veure campanyes 99 i 99-00), 1149, 1153

Es recolza en 1053, 1106, 1136

Se li recolza

Rebleix a

Rebiert per

Talla a

Tallat per 1147, 1164

Igual a 1052, 1157

Sincrònic de

COMENTARI

Estrat localitzat a la banda central i sud de l'àmbit. Es tracta d'un abocament molt heterogèni, on trobem abundants pedres sense treballar.

El nivell correspon a la UE 1157, localitzada a la banda nord, i a l'unitat estratigràfica 1052, documentada al sondeig efectuat a la campanya 99-00.

INTERPRETACIÓ

Abocament, resultat de les reformes efectuades durant el segle XVIII, a l'interior del castell.

DATACIÓ

Relativa

S.XVIII

Criteri

Material

Absoluta

MOSTRES**DOCUMENTACIÓ GRÀFICA**

Plantes núm.

15

Fotos núm.

Seccions núm.

Alçats núm.

Autor

Sonia Pascual García

Data

2000



INSTITUT
D'ESTUDIS
ILERDENCS

Fundació Pública de la Diputació de Lleida
SERVEI D'ARQUEOLOGIA

JACIMENT	ANY	ZONA	AREA	SECTOR	PLANTA	AMBIT	SUBAMBIT
Castell de Ciutadilla	2000		1	1		3	

SIGLA BASE

CI-1149

 U.E. Positiva U.E. Negativa

Núm. Estructura

Núm. U.E.

1149

DESCRIPCIÓ

Criteri de distinció Composició	Textura <input checked="" type="checkbox"/> Homogènia <input checked="" type="checkbox"/> Dura <input type="checkbox"/> Altra .. <input type="checkbox"/> Heterogènia <input type="checkbox"/> Solta	Definició Estrat
Color Marró grisós	Presència <input type="checkbox"/> Terrissa <input type="checkbox"/> Pedra <input type="checkbox"/> Malacologia <input type="checkbox"/> Maó <input type="checkbox"/> Fusta <input type="checkbox"/> Restes humanes <input type="checkbox"/> Teula <input checked="" type="checkbox"/> Carbó <input type="checkbox"/> Vidre <input type="checkbox"/> Tovot <input type="checkbox"/> Cendra <input type="checkbox"/> Metall <input type="checkbox"/> Tàpia <input type="checkbox"/> Guix <input type="checkbox"/> Moneda <input checked="" type="checkbox"/> Morter <input type="checkbox"/> Fauna <input type="checkbox"/> Altra ..	Dades Constructives Litologia
Composició <input type="checkbox"/> Llim <input type="checkbox"/> Cendra <input type="checkbox"/> Argila <input type="checkbox"/> Tovot <input type="checkbox"/> Sorra <input type="checkbox"/> Tàpia <input type="checkbox"/> Terra <input type="checkbox"/> Maçoneria <input checked="" type="checkbox"/> Grava <input type="checkbox"/> Carreu <input type="checkbox"/> Pedra <input type="checkbox"/> Maó <input type="checkbox"/> Morter <input type="checkbox"/> Altra .. <input type="checkbox"/> Guix <input type="checkbox"/> Ceràmica	Formació <input type="checkbox"/> Ocupació <input checked="" type="checkbox"/> Abocament <input type="checkbox"/> Construcció <input type="checkbox"/> Paleosòl <input type="checkbox"/> Rehabilitació <input type="checkbox"/> Nivell basal <input type="checkbox"/> Destrucció <input type="checkbox"/> Altra .. <input type="checkbox"/> Abandonament <input type="checkbox"/> Rebliment	Aparell
		Lligam
		Marques

SEQÜÈNCIA

Cobreix a 1148	Cobert per 1022 (veure campanyes 99 i 99-00), 1153
Es recolza en	Se li recolza
Rebleix a	Reblert per
Talla a	Tallat per 1147
Igual a	Sincrònic de

COMENTARI

Nivell de graves conservat al sud de l'àmbit.

DATACIÓ

Relativa S.XVIII	Criteri Seqüència estratigràfica
Absoluta	

MOSTRES**INTERPRETACIÓ**

Abocament, resultat de les reformes efectuades durant el segle XVIII, a l'interior del castell.

DOCUMENTACIÓ GRÀFICA

Plantes núm.	14	Fotos núm.	
Seccions núm.			
Aïçats núm.			

Autor

Sonia Pascual García

Data

2000


**INSTITUT
D'ESTUDIS
ILERDENCS**

 Fundació Pública de la Diputació de Lleida
SERVEI D'ARQUEOLOGIA

183

JACIMENT	ANY	ZONA	AREA	SECTOR	PLANTA	AMBIT	SUBAMBIT
Castell de Ciutadilla	2000		1	1		3	

SIGLA BASE

CI-1153

 U.E. Positiva

 U.E. Negativa

Núm. Estructura

Núm. U.E.

1153

DESCRIPCIÓ**Criteri de distinció**

Composició

Textura
 Homogènia Dura Altra ..

 Heterogènia Solta
Definició

Estrat

Color

Gris clar

Presència
 Terrissa Pedra Malacologia

 Maó Fusta Restes humanes

 Teula Carbó Vidre

 Tovot Cendra Metall

 Tàpia Guix Moneda

 Morter Fauna Altra ..
Dades Constructives

Litologia

Aparell

Lligam

Marques

Composició
 Llim Cendra

 Argila Tovot

 Sorra Tàpia

 Terra Maçoneria

 Grava Carreu

 Pedra Maó

 Morter Altra ..

 Guix

 Ceràmica
Formació
 Ocupació Abocament

 Construcció Paleosòl

 Rehabilitació Nivell basal

 Destrucció Altra ..

 Abandonament

 Rebliment
SEQÜÈNCIA

Cobreix a 1148, 1149

Cobert per 1022 (veure campanyes 99 i 99-00), 1055

Es recolza en

Se li recolza

Rebleix a

Reblert per

Talla a

Tallat per 1147

Igual a

Sincrònic de

COMENTARI

Nivell d'argamassa d'una potència oscil·lant entre els 2 i 4 cm. Tot i que l'estrat es localitza al sud de l'àmbit, podria correspondre al mateix nivell que la UE 1158, localitzada al nord de l'àmbit.

INTERPRETACIÓ

Pavimentació d'argamassa, corresponent a un moment d'utilització de les estructures agropecuàries que es van construir i funcionar durant el segle XVIII.

DATACIÓ**Relativa**

S.XVIII

Criteri

Seqüència estratigràfica.

Absoluta**MOSTRES****DOCUMENTACIÓ GRÀFICA**

Plantes núm. 13

Seccions núm.

Alçats núm.

Fotos núm.

Autor

Sonia Pascual García

Data

2000



INSTITUT
D'ESTUDIS
ILERDENCS

Fundació Pública de la Diputació de Lleida
SERVEI D'ARQUEOLOGIA

JACIMENT Castell de Ciutadilla	ANY 2000	ZONA	AREA 1	SECTOR 1	PLANTA	ÀMBIT 3	SUBÀMBIT
--	--------------------	-------------	------------------	--------------------	---------------	-------------------	-----------------

SIGLA BASE
CI-1154

U.E. Positiva
 U.E. Negativa

Núm. Estructura

Núm. U.E. **1154**

DESCRIPCIÓ

Criteri de distinció Composició	Textura <input checked="" type="checkbox"/> Homogènia <input type="checkbox"/> Dura <input type="checkbox"/> Altra .. <input type="checkbox"/> Heterogènia <input checked="" type="checkbox"/> Solta	Definició Estrat
Color Gris clar	Presència <input type="checkbox"/> Terrissa <input checked="" type="checkbox"/> Pedra <input type="checkbox"/> Malacologia <input type="checkbox"/> Maó <input type="checkbox"/> Fusta <input type="checkbox"/> Restes humanes <input type="checkbox"/> Teula <input type="checkbox"/> Carbó <input type="checkbox"/> Vidre <input type="checkbox"/> Tovot <input type="checkbox"/> Cendra <input type="checkbox"/> Metall <input type="checkbox"/> Tàpia <input type="checkbox"/> Guix <input type="checkbox"/> Moneda <input type="checkbox"/> Morter <input type="checkbox"/> Fauna <input type="checkbox"/> Altra ..	Dades Constructives Litologia
Composició <input type="checkbox"/> Llim <input type="checkbox"/> Cendra <input type="checkbox"/> Argila <input type="checkbox"/> Tovot <input type="checkbox"/> Sorra <input type="checkbox"/> Tàpia <input type="checkbox"/> Terra <input type="checkbox"/> Maçoneria <input type="checkbox"/> Grava <input type="checkbox"/> Carreu <input type="checkbox"/> Pedra <input type="checkbox"/> Maó <input checked="" type="checkbox"/> Morter <input type="checkbox"/> Altra .. <input type="checkbox"/> Guix <input type="checkbox"/> Ceràmica	Formació <input type="checkbox"/> Ocupació <input type="checkbox"/> Abocament <input checked="" type="checkbox"/> Construcció <input type="checkbox"/> Paleosòl <input type="checkbox"/> Rehabilitació <input type="checkbox"/> Nivell basal <input type="checkbox"/> Destrucció <input type="checkbox"/> Altra .. <input type="checkbox"/> Abandonament <input type="checkbox"/> Rebliment	Aparell
		Lligam
		Marques

SEQÜÈNCIA

Cobreix a 1053	Cobert per 1138
Es recolza en	Se li recolza
Rebleix a	Reblert per
Talla a	Tallat per 1147
Igual a	Sincrònic de 1106

COMENTARI

Lligam localitzat a la cantonada sud-oest de l'àmbit.

INTERPRETACIÓ

Morter que lliga la construcció (UE 1106) al nivell natural.

DATACIÓ

Relativa Medieval	Criteri Seqüència estratigràfica
Absoluta	

MOSTRES

DOCUMENTACIÓ GRÀFICA

Plantes núm. 4	Fotos núm.
Seccions núm.	
Alçats núm.	

Autor

Sonia Pascual García

Data

2000



INSTITUT D'ESTUDIS ILERDENCS

Fundació Pública de la Diputació de Lleida
SERVEI D'ARQUEOLOGIA

JACIMENT	ANY	ZONA	AREA	SECTOR	PLANTA	AMBIT	SUBAMBIT
Castell de Ciutadilla	2000		1	1		3	

SIGLA BASE CI-1155	<input checked="" type="radio"/> U.E. Positiva <input type="radio"/> U.E. Negativa	Núm. Estructura <input type="text"/>	Núm. U.E. 1155
------------------------------	---	--------------------------------------	-----------------------

DESCRIPCIÓ			
Criteri de distinció	Textura	Definició	
Composició <input type="text"/>	<input checked="" type="checkbox"/> Homogènia <input type="checkbox"/> Dura <input type="checkbox"/> Altra .. <input type="checkbox"/> Heterogènia <input checked="" type="checkbox"/> Solta	Estrat <input type="text"/>	
Color	Presència	Dades Constructives	
Marró grisós <input type="text"/>	<input type="checkbox"/> Terrissa <input checked="" type="checkbox"/> Pedra <input type="checkbox"/> Malacologia <input checked="" type="checkbox"/> Maó <input type="checkbox"/> Fusta <input type="checkbox"/> Restes humanes <input checked="" type="checkbox"/> Teula <input checked="" type="checkbox"/> Carbó <input type="checkbox"/> Vidre <input type="checkbox"/> Tovot <input checked="" type="checkbox"/> Cendra <input type="checkbox"/> Metall <input type="checkbox"/> Tàpia <input type="checkbox"/> Guix <input type="checkbox"/> Moneda <input checked="" type="checkbox"/> Morter <input type="checkbox"/> Fauna <input type="checkbox"/> Altra ..	Litologia <input type="text"/>	
Composició	Formació	Aparell <input type="text"/>	
<input type="checkbox"/> Llim <input type="checkbox"/> Cendra <input type="checkbox"/> Argila <input type="checkbox"/> Tovot <input type="checkbox"/> Sorra <input type="checkbox"/> Tàpia <input checked="" type="checkbox"/> Terra <input type="checkbox"/> Maçoneria <input type="checkbox"/> Grava <input type="checkbox"/> Carreu <input checked="" type="checkbox"/> Pedra <input type="checkbox"/> Maó <input type="checkbox"/> Morter <input type="checkbox"/> Altra .. <input type="checkbox"/> Guix <input type="checkbox"/> Ceràmica	<input type="checkbox"/> Ocupació <input checked="" type="checkbox"/> Abocament <input type="checkbox"/> Construcció <input type="checkbox"/> Paleosòl <input type="checkbox"/> Rehabilitació <input type="checkbox"/> Nivell basal <input type="checkbox"/> Destrucció <input type="checkbox"/> Altra .. <input type="checkbox"/> Abandonament <input type="checkbox"/> Rebliment	Lligam <input type="text"/>	
		Marques <input type="text"/>	

SEQÜÈNCIA			
Cobreix a <input type="text"/>	1148, 1149, 1153	Cobert per <input type="text"/>	1105, 1107, 1141
Es recolza en <input type="text"/>	1106, 1136	Se li recolza <input type="text"/>	
Rebleix a <input type="text"/>		Reblert per <input type="text"/>	
Talla a <input type="text"/>		Tallat per <input type="text"/>	1147
Igual a <input type="text"/>	1142	Sincrònic de <input type="text"/>	

COMENTARI
Abocament localitzat a la banda sud de l'àmbit. Correspon a un abocament de pedres irregulars, de tamany mitjà.

DATAció	
Relativa	Criteri
S.XVIII <input type="text"/>	Material <input type="text"/>
Absoluta	
<input type="text"/>	

MOSTRES
<input type="text"/>

INTERPRETACIÓ
Abocament per preparar la construcció d'uns murs que, al segle XVIII, amplien la zona on es desenvolupaven tasques agropecuàries (UUEE 1105 i 1107).

DOCUMENTACIÓ GRÀFICA		Fotos núm.
Plantes núm. <input type="text"/>	12	<input type="text"/>
Seccions núm. <input type="text"/>		
Alçats núm. <input type="text"/>		

Autor
Sonia Pascual García <input type="text"/>
Data
2000 <input type="text"/>

JACIMENT	ANY	ZONA	AREA	SECTOR	PLANTA	ÀMBIT	SUBÀMBIT
Castell de Ciutadilla	2000		1	1		3	

SIGLA BASE
CI-1156

U.E. Positiva
 U.E. Negativa

Núm. Estructura

Núm. U.E. 1156

DESCRIPCIÓ

Criteri de distinció Composició	Textura <input type="checkbox"/> Homogènia <input checked="" type="checkbox"/> Dura <input type="checkbox"/> Altra .. <input checked="" type="checkbox"/> Heterogènia <input type="checkbox"/> Solta	Definició Estrat
Color Marró	Presència <input type="checkbox"/> Terrissa <input checked="" type="checkbox"/> Pedra <input type="checkbox"/> Malacologia <input type="checkbox"/> Maó <input type="checkbox"/> Fusta <input type="checkbox"/> Restes humanes <input type="checkbox"/> Teula <input checked="" type="checkbox"/> Carbó <input type="checkbox"/> Vidre <input type="checkbox"/> Tovot <input type="checkbox"/> Cendra <input type="checkbox"/> Metall <input type="checkbox"/> Tàpia <input type="checkbox"/> Guix <input type="checkbox"/> Moneda <input checked="" type="checkbox"/> Morter <input type="checkbox"/> Fauna <input type="checkbox"/> Altra ..	Dades Constructives Litologia
Composició <input type="checkbox"/> Llim <input type="checkbox"/> Cendra <input type="checkbox"/> Argila <input type="checkbox"/> Tovot <input type="checkbox"/> Sorra <input type="checkbox"/> Tàpia <input checked="" type="checkbox"/> Terra <input type="checkbox"/> Maçoneria <input type="checkbox"/> Grava <input type="checkbox"/> Carreu <input type="checkbox"/> Pedra <input type="checkbox"/> Maó <input type="checkbox"/> Morter <input type="checkbox"/> Altra .. <input type="checkbox"/> Guix <input type="checkbox"/> Ceràmica	Formació <input checked="" type="checkbox"/> Ocupació <input type="checkbox"/> Abocament <input type="checkbox"/> Construcció <input type="checkbox"/> Paleosòl <input type="checkbox"/> Rehabilitació <input type="checkbox"/> Nivell basal <input type="checkbox"/> Destrucció <input type="checkbox"/> Altra .. <input type="checkbox"/> Abandonament <input type="checkbox"/> Rebliment	Aparell
		Lligam
		Marques

SEQÜÈNCIA

Cobreix a	1157, 1158	Cobert per	1022 (veure campanyes 99 i 99-00)
Es recolza en	1017, 1078	Se li recolza	
Rebleix a		Reblert per	
Talla a		Tallat per	
Igual a		Sincrònic de	

COMENTARI

Estrat de textura compacte, amb cotes molt planes, on es pot distingir molta quantitat de restes d'elements constructius, com morter o pedres.

DATAÇIÓ

Relativa S.XVIII	Criteri Material
Absoluta	

MOSTRES

--

DOCUMENTACIÓ GRÀFICA

Plantes núm.	3	Fotos núm.	
Seccions núm.			
Alçats núm.			

Autor

Sonia Pascual García

Data

2000



INSTITUT
D'ESTUDIS
ILERDENCS

Fundació Pública de la Diputació de Lleida
SERVEI D'ARQUEOLOGIA

JACIMENT	ANY	ZONA	AREA	SECTOR	PLANTA	AMBIT	SUBAMBIT
Castell de Ciutadilla	2000		1	1		3	

SIGLA BASE

CI-1157

 U.E. Positiva

 U.E. Negativa

Núm. Estructura

Núm. U.E.

1157

DESCRIPCIÓ

Criteri de distinció

Composició

Textura

 Homogènia Dura Altra ..
 Heterogènia Soïta

Definició

Estrat

Color

Gris

Presència

 Terrissa Pedra Malacologia
 Maó Fusta Restes humanes
 Teula Carbó Vidre
 Tovot Cendra Metall
 Tàpia Guix Moneda
 Morter Fauna Altra ..

Dades Constructives

Litologia

Aparell

Lligam

Marques

Composició

 Llim Cendra
 Argila Tovot
 Sorra Tàpia
 Terra Maçoneria
 Grava Carreu
 Pedra Maó
 Morter Altra ..
 Guix
 Ceràmica

Formació

 Ocupació Abocament
 Construcció Paleosòl
 Rehabilitació Nivell basal
 Destrucció Altra ..
 Abandonament
 Rebliment

SEQÜÈNCIA

Cobreix a

1165

Cobert per

1156, 1158

Es recolza en

Se li recolza

11017

Rebliaix a

Reblert per

Talla a

Tallat per

Igual a

1052 (campanya 1999-00), 1148

Sincrònic de

COMENTARI

Estrat compost per pedres de tamany mitjà, amb presència de restes de morter (en petita quantitat).

El nivell correspon a la UE 1148, documentada al sud de l'àmbit, i a la unitat estratigràfica 1052, documentada al sondeig, efectuat durant la campanya 1999-2000.

INTERPRETACIÓ

Abocament petri, resultat de les reformes efectuades a l'interior del castell durant el segle XVIII.

DATACIÓ

Relativa

S.XVIII

Criteri

Seqüència estratigràfica i material

Absoluta

MOSTRES

DOCUMENTACIÓ GRÀFICA

Plantes núm.

15

Seccions núm.

Alçats núm.

Fotos núm.

Autor

Sonia Pascual García

Data

2000



INSTITUT
D'ESTUDIS
ILERDENCS

Fundació Pública de la Diputació de Lleida
SERVEI D'ARQUEOLOGIA

JACIMENT	ANY	ZONA	AREA	SECTOR	PLANTA	ÀMBIT	SUBÀMBIT
Castell de Ciutadilla	2000		1	1		3	

SIGLA BASE
CI-1158

U.E. Positiva
 U.E. Negativa

Núm. Estructura

Núm. U.E. **1158**

DESCRIPCIÓ

Criteri de distinció Composició	Textura <input checked="" type="checkbox"/> Homogènia <input checked="" type="checkbox"/> Dura <input type="checkbox"/> Altra .. <input type="checkbox"/> Heterogènia <input type="checkbox"/> Solta	Definició Estrat
Color Gris clar	Presència <input type="checkbox"/> Terrissa <input type="checkbox"/> Pedra <input type="checkbox"/> Malacologia <input type="checkbox"/> Maó <input type="checkbox"/> Fusta <input type="checkbox"/> Restes humanes <input type="checkbox"/> Teula <input type="checkbox"/> Carbó <input type="checkbox"/> Vidre <input type="checkbox"/> Tovot <input type="checkbox"/> Cendra <input type="checkbox"/> Metall <input type="checkbox"/> Tàpia <input type="checkbox"/> Guix <input type="checkbox"/> Moneda <input type="checkbox"/> Morter <input type="checkbox"/> Fauna <input type="checkbox"/> Altra ..	Dades Constructives Litologia
Composició <input type="checkbox"/> Llim <input type="checkbox"/> Cendra <input type="checkbox"/> Argila <input type="checkbox"/> Tovot <input type="checkbox"/> Sorra <input type="checkbox"/> Tàpia <input type="checkbox"/> Terra <input type="checkbox"/> Maçoneria <input type="checkbox"/> Grava <input type="checkbox"/> Carreu <input type="checkbox"/> Pedra <input type="checkbox"/> Maó <input checked="" type="checkbox"/> Morter <input type="checkbox"/> Altra .. <input type="checkbox"/> Guix <input type="checkbox"/> Ceràmica	Formació <input checked="" type="checkbox"/> Ocupació <input type="checkbox"/> Abocament <input type="checkbox"/> Construcció <input type="checkbox"/> Paleosòl <input type="checkbox"/> Rehabilitació <input type="checkbox"/> Nivell basal <input type="checkbox"/> Destrucció <input type="checkbox"/> Altra .. <input type="checkbox"/> Abandonament <input type="checkbox"/> Rebliment	Aparell
		Lligam
		Marques

SEQÜÈNCIA

Cobreix a	1108, 1157, 1163	Cobert per	1156
Es recolza en	1078	Se li recolza	
Rebleix a		Reblert per	
Talla a		Tallat per	
Igual a		Sincrònic de	

COMENTARI

Nivell d'argamassa d'una potència oscil·lant entre els 3 i 6 cm. Tot i que l'estrat es localitza al nord de l'àmbit, podria correspondre al mateix nivell que la UE 1153, localitzada al sud.

INTERPRETACIÓ

Pavimentació d'argamassa, corresponent a un moment d'utilització de les estructures agropecuàries que es van construir i funcionar durant el segle XVIII.

DATAÇIÓ

Relativa S.XVIII	Criteri Seqüència estratigràfica
Absoluta	

MOSTRES

--

DOCUMENTACIÓ GRÀFICA

Plantes núm.	14	Fotos núm.	
Seccions núm.			
Açats núm.			

Autor

Sonia Pascual García

Data

2000

JACIMENT	ANY	ZONA	ÀREA	SECTOR	PLANTA	ÀMBIT	SUBÀMBIT
Castell de Ciutadilla	2000		1	1		3	

SIGLA BASE
CI-1159

U.E. Positiva
 U.E. Negativa

Núm. Estructura

Núm. U.E. **1159**

DESCRIPCIÓ

Criteri de distinció

Composició

Textura

Homogènia Dura Altra ..
 Heterogènia Solta

Definició

Estrat

Color

Marró fosc

Presència

Terrissa Pedra Malacologia
 Maó Fusta Restes humanes
 Teula Carbó Vidre
 Tovot Cendra Metall
 Tàpia Guix Moneda
 Morter Fauna Altra ..

Dades Constructives

Litologia

Aparell

Lligam

Marques

Composició

Llim Cendra
 Argila Tovot
 Sorra Tàpia
 Terra Maçoneria
 Grava Carreu
 Pedra Maó
 Morter Altra ..
 Guix
 Ceràmica

Formació

Ocupació Abocament
 Construcció Paleosòl
 Rehabilitació Nivell basal
 Destrucció Altra ..
 Abandonament
 Rebliment

SEQÜÈNCIA

Cobreix a

Cobert per 1148

Es recolza en

Se li recolza

Rebleix a 1160

Reblert per

Talla a

Tallat per

Igual a

Sincrònic de

COMENTARI

INTERPRETACIÓ

Farciment d'un forat d'un puntal situat a la banda sud-est. Correspon a un negatiu fet per la construcció d'una coberta, al lateral de l'àmbit, recolzada al mur est.

DATACIÓ

Relativa

S.XVIII

Criteri

Seqüència estratigràfica i material

Absoluta

MOSTRES

DOCUMENTACIÓ GRÀFICA

Plantes núm. 16

Seccions núm.

Alçats núm.

Fotos núm.

Autor

Sonia Pascual García

Data

2000



INSTITUT
D'ESTUDIS
ILERDENCS

Fundació Pública de la Diputació de Lleida
SERVEI D'ARQUEOLOGIA

JACIMENT	ANY	ZONA	ÀREA	SECTOR	PLANTA	ÀMBIT	SUBÀMBIT
Castell de Ciutadilla	2000		1	1		3	

SIGLA BASE

CI-1160

 U.E. Positiva U.E. Negativa

Núm. Estructura

Núm. U.E.

1160

DESCRIPCIÓ**Criteri de distinció**

Forma

Textura

- Homogènia Dura Altra ..
 Heterogènia Solta

Definició

Retall

Color**Presència**

- Terrissa Pedra Malacologia
 Maó Fusta Restes humanes
 Teula Carbó Vidre
 Tovot Cendra Metall
 Tàpia Guix Moneda
 Morter Fauna Altra ..

Dades Constructives

Litologia

Aparell

Lligam

Marques

Composició

- Llim Cendra
 Argila Tovot
 Sorra Tàpia
 Terra Maçoneria
 Grava Carreu
 Pedra Maó
 Morter Altra ..
 Guix
 Ceràmica

Formació

- Ocupació Abocament
 Construcció Paleosòl
 Rehabilitació Nivell basal
 Destrucció Altra ..
 Abandonament
 Rebliment

SEQÜÈNCIA

Cobreix a

Cobert per

Es recolza en

Se li recolza

Rebleix a

Rebiert per

1159

Talla a

1161, 1170

Tallat per

Igual a

Sincrònic de

COMENTARI

Retall de planta circular, de diàmetre de 50 cm i potència de 34 cm, situat a la banda sud-est de l'àmbit.

INTERPRETACIÓ

Forat d'un puntal, emprat per la construcció d'una coberta, recolzada al mur est.

DATAÇIÓ

Relativa

S.XVIII

Criteri

Seqüència estratigràfica

Absoluta

MOSTRES**DOCUMENTACIÓ GRÀFICA**

Plantes núm.

17

Fotos núm.

Seccions núm.

Alçats núm.

Autor

Sonia Pascual García

Data

2000

JACIMENT Castell de Ciutadilla	ANY 2000	ZONA	ÀREA 1	SECTOR 1	PLANTA	ÀMBIT 3	SUBÀMBIT
--	--------------------	-------------	------------------	--------------------	---------------	-------------------	-----------------

SIGLA BASE
CI-1161

U.E. Positiva
 U.E. Negativa

Núm. Estructura

Núm. U.E. **1161**

DESCRIPCIÓ

Criteri de distinció Composició	Textura <input type="checkbox"/> Homogènia <input checked="" type="checkbox"/> Dura <input type="checkbox"/> Altra .. <input checked="" type="checkbox"/> Heterogènia <input type="checkbox"/> Solta	Definició Estrat
Color Marró grisós	Presència <input type="checkbox"/> Terrissa <input type="checkbox"/> Pedra <input type="checkbox"/> Malacologia <input checked="" type="checkbox"/> Maó <input type="checkbox"/> Fusta <input type="checkbox"/> Restes humanes <input checked="" type="checkbox"/> Teula <input checked="" type="checkbox"/> Carbó <input type="checkbox"/> Vidre <input type="checkbox"/> Tovot <input checked="" type="checkbox"/> Cendra <input type="checkbox"/> Metall <input type="checkbox"/> Tàpia <input checked="" type="checkbox"/> Guix <input type="checkbox"/> Moneda <input checked="" type="checkbox"/> Morter <input checked="" type="checkbox"/> Fauna <input type="checkbox"/> Altra ..	Dades Constructives Litologia
Composició <input type="checkbox"/> Llim <input type="checkbox"/> Cendra <input type="checkbox"/> Argila <input type="checkbox"/> Tovot <input type="checkbox"/> Sorra <input type="checkbox"/> Tàpia <input type="checkbox"/> Terra <input type="checkbox"/> Maçoneria <input type="checkbox"/> Grava <input type="checkbox"/> Carreu <input checked="" type="checkbox"/> Pedra <input type="checkbox"/> Maó <input type="checkbox"/> Morter <input type="checkbox"/> Altra .. <input type="checkbox"/> Guix <input type="checkbox"/> Ceràmica	Formació <input type="checkbox"/> Ocupació <input checked="" type="checkbox"/> Abocament <input type="checkbox"/> Construcció <input type="checkbox"/> Paleosòl <input type="checkbox"/> Rehabilitació <input type="checkbox"/> Nivell basal <input type="checkbox"/> Destrucció <input type="checkbox"/> Altra .. <input type="checkbox"/> Abandonament <input type="checkbox"/> Rebliment	Aparell
		Lligam
		Marques

SEQÜÈNCIA

Cobreix a 1170	Cobert per 1148, 1149
Es recolza en 1162	Se li recolza
Rebleix a	Rebiert per
Talla a	Tallat per 1147, 1160
Igual a	Sincrònic de

COMENTARI

Estrat abocat al centre de l'àmbit. A la banda sud-est del nivell es localitza un forat de pal (UE 1160).

INTERPRETACIÓ

Abocament, resultat de les reformes efectuades a l'interior del castell

DATACIÓ

Relativa Moderna (anterior al S.XVIII)	Criteri Material i seqüència estratigràfica
Absoluta	

MOSTRES

DOCUMENTACIÓ GRÀFICA

Plantes núm. 16	Fotos núm.
Seccions núm.	
Alçats núm.	

Autor

Sonia Pascual García

Data
2000

JACIMENT	ANY	ZONA	AREA	SECTOR	PLANTA	AMBIT	SUBAMBIT
Castell de Ciutadilla	2000		1	1		3	

SIGLA BASE CI-1162	<input checked="" type="radio"/> U.E. Positiva <input type="radio"/> U.E. Negativa	Núm. Estructura	Núm. U.E. 1162
-----------------------	---	-----------------	----------------

DESCRIPCIÓ		
Criteri de distinció Forma	Textura <input type="checkbox"/> Homogènia <input type="checkbox"/> Dura <input type="checkbox"/> Altra .. <input type="checkbox"/> Heterogènia <input type="checkbox"/> Solta	Definició Estructura
Color Gris	Presència <input type="checkbox"/> Terrissa <input type="checkbox"/> Pedra <input type="checkbox"/> Malacologia <input type="checkbox"/> Maó <input type="checkbox"/> Fusta <input type="checkbox"/> Restes humanes <input type="checkbox"/> Teula <input type="checkbox"/> Carbó <input type="checkbox"/> Vidre <input type="checkbox"/> Tovot <input type="checkbox"/> Cendra <input type="checkbox"/> Metall <input type="checkbox"/> Tàpia <input type="checkbox"/> Guix <input type="checkbox"/> Moneda <input type="checkbox"/> Morter <input type="checkbox"/> Fauna <input type="checkbox"/> Altra ..	Dades Constructives Litologia <input type="text" value="Calcària"/> Aparell <input type="text" value="Irregular"/> Lligam <input type="text" value="En sec"/> Marques <input type="text" value="Cap"/>
Composició <input type="checkbox"/> Llim <input type="checkbox"/> Cendra <input type="checkbox"/> Argila <input type="checkbox"/> Tovot <input type="checkbox"/> Sorra <input type="checkbox"/> Tàpia <input type="checkbox"/> Terra <input type="checkbox"/> Maçoneria <input type="checkbox"/> Grava <input type="checkbox"/> Carreu <input checked="" type="checkbox"/> Pedra <input type="checkbox"/> Maó <input type="checkbox"/> Morter <input type="checkbox"/> Altra .. <input type="checkbox"/> Guix <input type="checkbox"/> Ceràmica	Formació <input type="checkbox"/> Ocupació <input type="checkbox"/> Abocament <input checked="" type="checkbox"/> Construcció <input type="checkbox"/> Paleosòl <input type="checkbox"/> Rehabilitació <input type="checkbox"/> Nivell basal <input type="checkbox"/> Destrucció <input type="checkbox"/> Altra .. <input type="checkbox"/> Abandonament <input type="checkbox"/> Rebliment	

SEQÜÈNCIA	
Cobreix a <input type="text" value="1168"/>	Cobert per <input type="text" value="1146"/>
Es recolza en <input type="text" value="1161, 1167"/>	Se li recolza <input type="text"/>
Rebleix a <input type="text"/>	Reblert per <input type="text"/>
Talla a <input type="text"/>	Tallat per <input type="text"/>
Igual a <input type="text" value="1171"/>	Sincrònic de <input type="text"/>

COMENTARI
<p>Estructura de planta rectangular, de dimensions corresponents a 150cm de llarg i 70 cm d'amplada.</p> <p>Tot i que l'estructura està formada per pedres irregulars, es pot observar l'utilització d'algun carreu, reaprofitat d'alguna estructura anterior.</p>

DATAció	
Relativa <input type="text" value="S.XVIII"/>	Criteri <input type="text" value="Seqüència estratigràfica"/>
Absoluta <input type="text"/>	

MOSTRES
<input type="text"/>

INTERPRETACIÓ
<p>Basament, que possiblement sostingués la coberta recolzada al mur est.</p> <p>Aquesta estructura forma part del projecte dut a terme al segle XVIII. quan s'adapta el fossat, amb la construcció dels murs nord i est, i es construeixen diferents espais de funcionament agropecuari.</p>

DOCUMENTACIÓ GRÀFICA	
Plantes núm. <input type="text" value="16"/>	Fotos núm. <input type="text"/>
Seccions núm. <input type="text"/>	
Alçats núm. <input type="text"/>	

Autor <input type="text" value="Sonia Pascual García"/>
Data <input type="text" value="2000"/>

JACIMENT Castell de Ciutadilla	ANY 2000	ZONA	AREA 1	SECTOR 1	PLANTA	ÀMBIT 3	SUBÀMBIT
--	--------------------	-------------	------------------	--------------------	---------------	-------------------	-----------------

SIGLA BASE
CI-1163

U.E. Positiva
 U.E. Negativa

Núm. Estructura

Núm. U.E. **1163**

DESCRIPCIÓ

Criteri de distinció Composició	Textura <input type="checkbox"/> Homogènia <input checked="" type="checkbox"/> Dura <input type="checkbox"/> Altra .. <input checked="" type="checkbox"/> Heterogènia <input type="checkbox"/> Solta	Definició Estrat
Color Marró clar	Presència <input type="checkbox"/> Terrissa <input checked="" type="checkbox"/> Pedra <input type="checkbox"/> Malacologia <input type="checkbox"/> Maó <input type="checkbox"/> Fusta <input type="checkbox"/> Restes humanes <input checked="" type="checkbox"/> Teula <input checked="" type="checkbox"/> Carbó <input type="checkbox"/> Vidre <input type="checkbox"/> Tovot <input checked="" type="checkbox"/> Cendra <input type="checkbox"/> Metall <input type="checkbox"/> Tàpia <input checked="" type="checkbox"/> Guix <input type="checkbox"/> Moneda <input checked="" type="checkbox"/> Morter <input checked="" type="checkbox"/> Fauna <input type="checkbox"/> Altra ..	Dades Constructives Litologia
Composició <input type="checkbox"/> Llim <input type="checkbox"/> Cendra <input type="checkbox"/> Argila <input type="checkbox"/> Tovot <input type="checkbox"/> Sorra <input type="checkbox"/> Tàpia <input checked="" type="checkbox"/> Terra <input type="checkbox"/> Maçoneria <input type="checkbox"/> Grava <input type="checkbox"/> Carreu <input type="checkbox"/> Pedra <input type="checkbox"/> Maó <input type="checkbox"/> Morter <input type="checkbox"/> Altra .. <input type="checkbox"/> Guix <input type="checkbox"/> Ceràmica	Formació <input type="checkbox"/> Ocupació <input type="checkbox"/> Abocament <input checked="" type="checkbox"/> Construcció <input type="checkbox"/> Paleosòl <input type="checkbox"/> Rehabilitació <input type="checkbox"/> Nivell basal <input type="checkbox"/> Destrucció <input type="checkbox"/> Altra .. <input type="checkbox"/> Abandonament <input type="checkbox"/> Rebliment	Aparell
		Lligam
		Marques

SEQÜÈNCIA

Cobreix a		Cobert per	1158
Es recolza en		Se li recolza	
Rebleix a	1164	Reblert per	
Talla a	1165	Tallat per	
Igual a		Sincrònic de	

COMENTARI

Abocament molt heterogeni, on es van localitzar abundants restes de materials de construcció com morter, pedres i teules.

DATACIÓ

Relativa S.XVIII	Criteri Seqüència estratigràfica
Absoluta	

MOSTRES

--

DOCUMENTACIÓ GRÀFICA

Plantes núm.	15	Fotos núm.	
Seccions núm.			
Alçats núm.			

Autor

Sonia Pascual Garcia

Data

2000



INSTITUT
D'ESTUDIS
ILERDENCS

Fundació Pública de la Diputació de Lleida
SERVEI D'ARQUEOLOGIA

JACIMENT	ANY	ZONA	ÀREA	SECTOR	PLANTA	ÀMBIT	SUBÀMBIT
Castell de Ciutadilla	2000		1	1		3	

SIGLA BASE CI-1164	<input type="radio"/> U.E. Positiva <input checked="" type="radio"/> U.E. Negativa	Núm. Estructura <input type="text"/>	Núm. U.E. 1164
------------------------------	---	--------------------------------------	-----------------------

DESCRIPCIÓ	
Criteri de distinció Forma <input type="text"/>	Textura <input type="checkbox"/> Homogènia <input type="checkbox"/> Dura <input type="checkbox"/> Altra .. <input type="checkbox"/> Heterogènia <input type="checkbox"/> Solta
Color <input type="text"/>	Definició Retail <input type="text"/>
Composició <input type="checkbox"/> Llim <input type="checkbox"/> Cendra <input type="checkbox"/> Argila <input type="checkbox"/> Tovot <input type="checkbox"/> Sorra <input type="checkbox"/> Tàpia <input type="checkbox"/> Terra <input type="checkbox"/> Maçoneria <input type="checkbox"/> Grava <input type="checkbox"/> Carreu <input type="checkbox"/> Pedra <input type="checkbox"/> Maó <input type="checkbox"/> Morter <input type="checkbox"/> Altra .. <input type="checkbox"/> Guix <input type="checkbox"/> Ceràmica	Presència <input type="checkbox"/> Terrissa <input type="checkbox"/> Pedra <input type="checkbox"/> Malacologia <input type="checkbox"/> Maó <input type="checkbox"/> Fusta <input type="checkbox"/> Restes humanes <input type="checkbox"/> Teula <input type="checkbox"/> Carbó <input type="checkbox"/> Vidre <input type="checkbox"/> Tovot <input type="checkbox"/> Cendra <input type="checkbox"/> Metall <input type="checkbox"/> Tàpia <input type="checkbox"/> Guix <input type="checkbox"/> Moneda <input type="checkbox"/> Morter <input type="checkbox"/> Fauna <input type="checkbox"/> Altra ..
	Dades Constructives Litologia <input type="text"/> Aparell <input type="text"/> Lligam <input type="text"/> Marques <input type="text"/>
Formació <input type="checkbox"/> Ocupació <input type="checkbox"/> Abocament <input checked="" type="checkbox"/> Construcció <input type="checkbox"/> Paleosòl <input type="checkbox"/> Rehabilitació <input type="checkbox"/> Nivell basal <input type="checkbox"/> Destrució <input type="checkbox"/> Altra .. <input type="checkbox"/> Abandonament <input type="checkbox"/> Rebliment	

SEQÜÈNCIA	
Cobreix a <input type="text"/>	Cobert per <input type="text"/>
Es recolza en <input type="text"/>	Se li recolza <input type="text"/>
Rebleix a <input type="text"/>	Rebiert per 1163 <input type="text"/>
Talla a 1148, 1176, 1177 <input type="text"/>	Tallat per <input type="text"/>
Igual a <input type="text"/>	Sincrònic de <input type="text"/>

COMENTARI

DATAÇIÓ	
Relativa S.XVIII <input type="text"/>	Criteri Seqüència estratigràfica <input type="text"/>
Absoluta <input type="text"/>	

MOSTRES

INTERPRETACIÓ
Rasa de fonamentació per la construcció del un edifici, al nord de l'àmbit. El negatiu forma part del projecte dut a terme al segle XVIII. quan s'adapta el fossat, amb la construcció dels murs nord i est.

DOCUMENTACIÓ GRÀFICA	
Plantes núm. 20 <input type="text"/>	Fotos núm. <input type="text"/>
Seccions núm. <input type="text"/>	
Alçats núm. <input type="text"/>	

Autor Sonia Pascual García <input type="text"/>
Data 2000 <input type="text"/>

JACIMENT	ANY	ZONA	ÀREA	SECTOR	PLANTA	ÀMBIT	SUBÀMBIT
Castell de Ciutadilla	2000		1	1		3	

SIGLA BASE
CI-1165

U.E. Positiva
 U.E. Negativa

Núm. Estructura

Núm. U.E. 1165

DESCRIPCIÓ

Criteri de distinció Composició	Textura <input checked="" type="checkbox"/> Homogènia <input checked="" type="checkbox"/> Dura <input type="checkbox"/> Altra .. <input type="checkbox"/> Heterogènia <input type="checkbox"/> Solta	Definició Estrat
Color Vermell	Presència <input type="checkbox"/> Terrissa <input type="checkbox"/> Pedra <input type="checkbox"/> Malacologia <input type="checkbox"/> Maó <input type="checkbox"/> Fusta <input type="checkbox"/> Restes humanes <input type="checkbox"/> Teula <input type="checkbox"/> Carbó <input type="checkbox"/> Vidre <input type="checkbox"/> Tovot <input type="checkbox"/> Cendra <input type="checkbox"/> Metall <input type="checkbox"/> Tàpia <input type="checkbox"/> Guix <input type="checkbox"/> Moneda <input type="checkbox"/> Morter <input type="checkbox"/> Fauna <input type="checkbox"/> Altra ..	Dades Constructives Litologia
Composició <input type="checkbox"/> Llim <input type="checkbox"/> Cendra <input type="checkbox"/> Argila <input type="checkbox"/> Tovot <input type="checkbox"/> Sorra <input type="checkbox"/> Tàpia <input checked="" type="checkbox"/> Terra <input type="checkbox"/> Maçoneria <input type="checkbox"/> Grava <input type="checkbox"/> Carreu <input type="checkbox"/> Pedra <input type="checkbox"/> Maó <input type="checkbox"/> Morter <input type="checkbox"/> Altra .. <input type="checkbox"/> Guix <input type="checkbox"/> Ceràmica	Formació <input type="checkbox"/> Ocupació <input type="checkbox"/> Abocament <input type="checkbox"/> Construcció <input type="checkbox"/> Paleosòl <input type="checkbox"/> Rehabilitació <input type="checkbox"/> Nivell basal <input type="checkbox"/> Destrucció <input type="checkbox"/> Altra .. <input type="checkbox"/> Abandonament <input type="checkbox"/> Rebliment	Aparell
		Lligam
		Marques

SEQÜÈNCIA

Cobreix a 1176, 1177	Cobert per 1157, 1158
Es recolza en	Se li recolza
Rebleix a	Rebiert per
Talla a	Tallat per 1164
Igual a	Sincrònic de

COMENTARI

Nivell on es retalla la rasa de fonamentació del mur (UE 1078).

INTERPRETACIÓ

Abocament.

DATAÇIÓ

Relativa Moderna (anterior al S.XVIII)	Criteri Material i seqüència estratigràfica
Absoluta	

MOSTRES

--

DOCUMENTACIÓ GRÀFICA

Plantes núm.	18	Fotos núm.	
Seccions núm.			
Alçats núm.			

Autor

Sonia Pascual García

Data

2000

JACIMENT Castell de Ciutadilla	ANY 2000	ZONA	AREA 1	SECTOR 1	PLANTA	ÀMBIT 3	SUBÀMBIT
--	--------------------	-------------	------------------	--------------------	---------------	-------------------	-----------------

SIGLA BASE
CI-1166

U.E. Positiva
 U.E. Negativa

Núm. Estructura

Núm. U.E. 1166

DESCRIPCIÓ

Criteri de distinció Forma	Textura <input type="checkbox"/> Homogènia <input type="checkbox"/> Dura <input type="checkbox"/> Altra .. <input type="checkbox"/> Heterogènia <input type="checkbox"/> Solta	Definició Element petri
Color Gris	Presència <input type="checkbox"/> Terrissa <input type="checkbox"/> Pedra <input type="checkbox"/> Malacologia <input type="checkbox"/> Maó <input type="checkbox"/> Fusta <input type="checkbox"/> Restes humanes <input type="checkbox"/> Teula <input type="checkbox"/> Carbó <input type="checkbox"/> Vidre <input type="checkbox"/> Tovot <input type="checkbox"/> Cendra <input type="checkbox"/> Metall <input type="checkbox"/> Tàpia <input type="checkbox"/> Guix <input type="checkbox"/> Moneda <input type="checkbox"/> Morter <input type="checkbox"/> Fauna <input type="checkbox"/> Altra ..	Dades Constructives Litologia Calcària
Composició <input type="checkbox"/> Llim <input type="checkbox"/> Cendra <input type="checkbox"/> Argila <input type="checkbox"/> Tovot <input type="checkbox"/> Sorra <input type="checkbox"/> Tàpia <input type="checkbox"/> Terra <input type="checkbox"/> Maçoneria <input type="checkbox"/> Grava <input type="checkbox"/> Carreu <input checked="" type="checkbox"/> Pedra <input type="checkbox"/> Maó <input type="checkbox"/> Morter <input type="checkbox"/> Altra .. <input type="checkbox"/> Guix <input type="checkbox"/> Ceràmica	Formació <input checked="" type="checkbox"/> Ocupació <input type="checkbox"/> Abocament <input type="checkbox"/> Construcció <input type="checkbox"/> Paleosòl <input type="checkbox"/> Rehabilitació <input type="checkbox"/> Nivell basal <input type="checkbox"/> Destrucció <input type="checkbox"/> Altra .. <input type="checkbox"/> Abandonament <input type="checkbox"/> Rebliment	Aparell
		Lligam En sec
		Marques

SEQÜÈNCIA

Cobreix a 1193	Cobert per 1177
Es recolza en	Se li recolza
Rebleix a	Reblert per
Talla a	Tallat per
Igual a	Sincrònic de

COMENTARI

La pedra està situada a l'interior de l'accés occidental del mur (UE 1078).

DATAÇIÓ

Relativa S.XVIII-XIX	Criteri Seqüència estratigràfica
Absoluta	

MOSTRES

--

DOCUMENTACIÓ GRÀFICA

Plantes núm. 2	Fotos núm.
Seccions núm.	
Alçats núm.	

Autor

Sonia Pascual García

Data

2000



INSTITUT
D'ESTUDIS
ILERDENCS

Fundació Pública de la Diputació de Lleida
SERVEI D'ARQUEOLOGIA

UACIMENT	ANY	ZONA	AREA	SECTOR	PLANTA	ÀMBIT	SUBÀMBIT
Castell de Ciutadilla	2000		1	1		3	

SIGLA BASE
CI-1167

U.E. Positiva
 U.E. Negativa

Núm. Estructura

Núm. U.E. 1167

DESCRIPCIÓ

Criteri de distinció Forma	Textura <input type="checkbox"/> Homogènia <input type="checkbox"/> Dura <input type="checkbox"/> Altra .. <input type="checkbox"/> Heterogènia <input type="checkbox"/> Solta	Definició Estrat
Color Gris	Presència <input type="checkbox"/> Terrissa <input type="checkbox"/> Pedra <input type="checkbox"/> Malacologia <input type="checkbox"/> Maó <input type="checkbox"/> Fusta <input type="checkbox"/> Restes humanes <input type="checkbox"/> Teula <input type="checkbox"/> Carbó <input type="checkbox"/> Vidre <input type="checkbox"/> Tovot <input type="checkbox"/> Cendra <input type="checkbox"/> Metall <input type="checkbox"/> Tàpia <input type="checkbox"/> Guix <input type="checkbox"/> Moneda <input type="checkbox"/> Morter <input type="checkbox"/> Fauna <input type="checkbox"/> Altra ..	Dades Constructives Litologia
Composició <input type="checkbox"/> Llim <input type="checkbox"/> Cendra <input type="checkbox"/> Argila <input type="checkbox"/> Tovot <input type="checkbox"/> Sorra <input type="checkbox"/> Tàpia <input type="checkbox"/> Terra <input type="checkbox"/> Maçoneria <input type="checkbox"/> Grava <input type="checkbox"/> Carreu <input checked="" type="checkbox"/> Pedra <input type="checkbox"/> Maó <input type="checkbox"/> Morter <input type="checkbox"/> Altra .. <input type="checkbox"/> Guix <input type="checkbox"/> Ceràmica	Formació <input type="checkbox"/> Ocupació <input type="checkbox"/> Abocament <input checked="" type="checkbox"/> Construcció <input type="checkbox"/> Paleosòl <input type="checkbox"/> Rehabilitació <input type="checkbox"/> Nivell basal <input type="checkbox"/> Destrucció <input type="checkbox"/> Altra .. <input type="checkbox"/> Abandonament <input type="checkbox"/> Rebliment	Aparell
		Lligam
		Marques

SEQÜÈNCIA

Cobreix a 1168	Cobert per 1162
Es recolza en	Se li recolza 1162
Rebleix a	Rebiert per
Talla a	Tallat per
Igual a	Sincrònic de

COMENTARI

Conjunt de pedres petites que funcionaven com a falques d'una estructura situada al centre de l'àmbit (UE 1162).

INTERPRETACIÓ

Falques del pilar (UE 1162).

DATACIÓ

Relativa S.XVIII	Criteri Seqüència estratigràfica
Absoluta	

MOSTRES

--

DOCUMENTACIÓ GRÀFICA

Plantes núm. 16	Fotos núm.
Seccions núm.	
Alçats núm.	

Autor

Sonia Pascual García

Data

2000



INSTITUT
D'ESTUDIS
ILERDENCS

Fundació Pública de la Diputació de Lleida
SERVEI D'ARQUEOLOGIA

JACIMENT Castell de Ciutadilla	ANY 2000	ZONA	AREA 1	SECTOR 1	PLANTA	ÀMBIT 3	SUBÀMBIT
--	--------------------	-------------	------------------	--------------------	---------------	-------------------	-----------------

SIGLA BASE
CI-1168

U.E. Positiva
 U.E. Negativa

Núm. Estructura

Núm. U.E. **1168**

DESCRIPCIÓ

Criteri de distinció Composició	Textura <input checked="" type="checkbox"/> Homogènia <input checked="" type="checkbox"/> Dura <input type="checkbox"/> Altra .. <input type="checkbox"/> Heterogènia <input type="checkbox"/> Solta	Definició Estrat
Color Vermell	Presència <input type="checkbox"/> Terrissa <input type="checkbox"/> Pedra <input type="checkbox"/> Malacologia <input type="checkbox"/> Maó <input type="checkbox"/> Fusta <input type="checkbox"/> Restes humanes <input type="checkbox"/> Teula <input type="checkbox"/> Carbó <input type="checkbox"/> Vidre <input type="checkbox"/> Tovot <input type="checkbox"/> Cendra <input type="checkbox"/> Metall <input type="checkbox"/> Tàpia <input type="checkbox"/> Guix <input type="checkbox"/> Moneda <input type="checkbox"/> Morter <input type="checkbox"/> Fauna <input type="checkbox"/> Altra ..	Dades Constructives Litologia
Composició <input type="checkbox"/> Llim <input type="checkbox"/> Cendra <input checked="" type="checkbox"/> Argila <input type="checkbox"/> Tovot <input type="checkbox"/> Sorra <input type="checkbox"/> Tàpia <input type="checkbox"/> Terra <input type="checkbox"/> Maçoneria <input type="checkbox"/> Grava <input type="checkbox"/> Carreu <input type="checkbox"/> Pedra <input type="checkbox"/> Maó <input type="checkbox"/> Morter <input type="checkbox"/> Altra .. <input type="checkbox"/> Guix <input type="checkbox"/> Ceràmica	Formació <input type="checkbox"/> Ocupació <input type="checkbox"/> Abocament <input checked="" type="checkbox"/> Construcció <input type="checkbox"/> Paleosòl <input type="checkbox"/> Rehabilitació <input type="checkbox"/> Nivell basal <input type="checkbox"/> Destrucció <input type="checkbox"/> Altra .. <input type="checkbox"/> Abandonament <input type="checkbox"/> Rebliment	Aparell
		Lligam
		Marques

SEQÜÈNCIA

Cobreix a 1169	Cobert per 1162, 1167
Es recolza en	Se li recolza
Rebleix a	Reblert per
Talla a	Tallat per
Igual a 1172	Sincrònic de

COMENTARI

Nivell argilós localitzat al centre de l'àmbit.

INTERPRETACIÓ

Preparació per la construcció del pilar (UE 1162).

DATACIÓ

Relativa S.XVIII	Criteri Seqüència estratigràfica i material
Absoluta	

MOSTRES

--

DOCUMENTACIÓ GRÀFICA

Plantes núm. 17	Fotos núm.
Seccions núm.	
Alçats núm.	

Autor

Sonia Pascual García

Data

2000

JACIMENT	ANY	ZONA	ÀREA	SECTOR	PLANTA	ÀMBIT	SUBÀMBIT
Castell de Ciutadilla	2000		1	1		3	

SIGLA BASE
CI-1169

U.E. Positiva
 U.E. Negativa

Núm. Estructura

Núm. U.E. **1169**

DESCRIPCIÓ

Criteri de distinció Composició <input type="text"/>	Textura <input checked="" type="checkbox"/> Homogènia <input checked="" type="checkbox"/> Dura <input type="checkbox"/> Altra .. <input type="checkbox"/> Heterogènia <input type="checkbox"/> Softa	Definició Estrat <input type="text"/>
Color Vermellós <input type="text"/>	Presència <input type="checkbox"/> Terrissa <input checked="" type="checkbox"/> Pedra <input type="checkbox"/> Malacologia <input type="checkbox"/> Maó <input type="checkbox"/> Fusta <input type="checkbox"/> Restes humanes <input type="checkbox"/> Teula <input checked="" type="checkbox"/> Carbó <input type="checkbox"/> Vidre <input type="checkbox"/> Tovot <input type="checkbox"/> Cendra <input type="checkbox"/> Metall <input type="checkbox"/> Tàpia <input type="checkbox"/> Guix <input type="checkbox"/> Moneda <input checked="" type="checkbox"/> Morter <input type="checkbox"/> Fauna <input type="checkbox"/> Altra ..	Dades Constructives Litologia <input type="text"/>
Composició <input type="checkbox"/> Llim <input type="checkbox"/> Cendra <input checked="" type="checkbox"/> Argila <input type="checkbox"/> Tovot <input type="checkbox"/> Sorra <input type="checkbox"/> Tàpia <input type="checkbox"/> Terra <input type="checkbox"/> Maçoneria <input type="checkbox"/> Grava <input type="checkbox"/> Carreu <input type="checkbox"/> Pedra <input type="checkbox"/> Maó <input type="checkbox"/> Morter <input type="checkbox"/> Altra .. <input type="checkbox"/> Guix <input type="checkbox"/> Ceràmica	Formació <input type="checkbox"/> Ocupació <input type="checkbox"/> Abocament <input type="checkbox"/> Construcció <input type="checkbox"/> Paleosòl <input type="checkbox"/> Rehabilitació <input type="checkbox"/> Nivell basal <input type="checkbox"/> Destrucció <input type="checkbox"/> Altra .. <input type="checkbox"/> Abandonament <input type="checkbox"/> Rebliment	Aparell <input type="text"/>
		Lligam <input type="text"/>
		Marques <input type="text"/>

SEQÜÈNCIA

Cobreix a <input type="text" value="1076"/>	Cobert per <input type="text" value="1161, 1168"/>
Es recolza en <input type="text"/>	Se li recolza <input type="text"/>
Rebleix a <input type="text"/>	Reblert per <input type="text"/>
Talla a <input type="text"/>	Tallat per <input type="text"/>
Igual a <input type="text"/>	Sincrònic de <input type="text"/>

COMENTARI

Es tracta d'un nivell d'argiles amb morter, pedres petites i carbons, situat al centre de l'àmbit.

DATAÇIÓ

Relativa Moderna (anterior al S.XVIII) <input type="text"/>	Criteri <input type="text"/>
Absoluta <input type="text"/>	

MOSTRES

<input type="text"/>

DOCUMENTACIÓ GRÀFICA

Plantes núm. <input type="text" value="18"/>	Fotos núm. <input type="text"/>
Seccions núm. <input type="text"/>	
Alçats núm. <input type="text"/>	

Autor

Sonia Pascual García

Data

2000



INSTITUT
D'ESTUDIS
ILERDENCS

Fundació Pública de la Diputació de Lleida
SERVEI D'ARQUEOLOGIA

JACIMENT Castell de Ciutadilla	ANY 2000	ZONA	AREA 1	SECTOR 1	PLANTA	ÀMBIT 3	SUBÀMBIT
--	--------------------	-------------	------------------	--------------------	---------------	-------------------	-----------------

SIGLA BASE
CI-1170

U.E. Positiva
 U.E. Negativa

Núm. Estructura

Núm. U.E. 1170

DESCRIPCIÓ

Criteri de distinció Composició	Textura <input type="checkbox"/> Homogènia <input checked="" type="checkbox"/> Dura <input type="checkbox"/> Altra .. <input checked="" type="checkbox"/> Heterogènia <input type="checkbox"/> Solta	Definició Estrat
Color Vermellós	Presència <input type="checkbox"/> Terrissa <input checked="" type="checkbox"/> Pedra <input type="checkbox"/> Malacologia <input type="checkbox"/> Maó <input type="checkbox"/> Fusta <input type="checkbox"/> Restes humanes <input type="checkbox"/> Teula <input checked="" type="checkbox"/> Carbó <input type="checkbox"/> Vidre <input type="checkbox"/> Tovot <input type="checkbox"/> Cendra <input type="checkbox"/> Metall <input type="checkbox"/> Tàpia <input type="checkbox"/> Guix <input type="checkbox"/> Moneda <input type="checkbox"/> Morter <input type="checkbox"/> Fauna <input type="checkbox"/> Altra ..	Dades Constructives Litologia
Composició <input type="checkbox"/> Llim <input type="checkbox"/> Cendra <input checked="" type="checkbox"/> Argila <input type="checkbox"/> Tovot <input type="checkbox"/> Sorra <input type="checkbox"/> Tàpia <input type="checkbox"/> Terra <input type="checkbox"/> Maçoneria <input type="checkbox"/> Grava <input type="checkbox"/> Carreu <input type="checkbox"/> Pedra <input type="checkbox"/> Maó <input type="checkbox"/> Morter <input type="checkbox"/> Altra .. <input type="checkbox"/> Guix <input type="checkbox"/> Ceràmica	Formació <input type="checkbox"/> Ocupació <input checked="" type="checkbox"/> Abocament <input type="checkbox"/> Construcció <input type="checkbox"/> Paleosòl <input type="checkbox"/> Rehabilitació <input type="checkbox"/> Nivell basal <input type="checkbox"/> Destrucció <input type="checkbox"/> Altra .. <input type="checkbox"/> Abandonament <input type="checkbox"/> Rebliment	Aparell
		Lligam
		Marques

SEQÜÈNCIA

Cobreix a 1174, 1175	Cobert per 1161
Es recolza en	Se li recolza
Rebleix a	Rebiert per
Talla a	Tallat per 1160
Igual a	Sincrònic de

COMENTARI

Estrat compost d'argiles, amb presència d'algunes pedres i restes de carbons. El nivell es localitza al sud de l'àmbit.

INTERPRETACIÓ

Abocament

DATACIÓ

Relativa Moderna (anterior al S.XVIII)	Criteri Seqüència estratigràfica
Absoluta	

MOSTRES

--

DOCUMENTACIÓ GRÀFICA

Plantes núm. 19	Fotos núm.
Seccions núm.	
Alçats núm.	

Autor

Sonia Pascual García

Data

2000



INSTITUT
D'ESTUDIS
ILERDENCS
Fundació Pública de la Diputació de Lleida
SERVEI D'ARQUEOLOGIA

JACIMENT Castell de Ciutadilla	ANY 2000	ZONA	AREA 1	SECTOR 1	PLANTA	ÀMBIT 3	SUBÀMBIT
--	--------------------	-------------	------------------	--------------------	---------------	-------------------	-----------------

SIGLA BASE
CI-1171

U.E. Positiva
 U.E. Negativa

Núm. Estructura

Núm. U.E. **1171**

DESCRIPCIÓ

Criteri de distinció

Forma

Color

Gris

Composició

Llim Cendra
 Argila Tovot
 Sorra Tàpia
 Terra Maçoneria
 Grava Carreu
 Pedra Maó
 Morter Altra ..
 Guix
 Ceràmica

Textura

Homogènia Dura Altra ..
 Heterogènia Solta

Presència

Terrissa Pedra Malacologia
 Maó Fusta Restes humanes
 Teula Carbó Vidre
 Tovot Cendra Metall
 Tàpia Guix Moneda
 Morter Fauna Altra ..

Formació

Ocupació Abocament
 Construcció Paleosòl
 Rehabilitació Nivell basal
 Destrucció Altra ..
 Abandonament
 Rebliment

Definició

Estructura

Dades Constructives

Litologia **Calcària**

Aparell **Irregular**

Lligam **En sec**

Marques **Cap**

SEQÜÈNCIA

Cobreix a	1168	Cobert per	1048
Es recolza en	1161, 1167	Se li recolza	
Rebleix a		Rebiert per	
Talla a		Tallat per	
Igual a	1162	Sincrònic de	

COMENTARI

Estructura de planta rectangular, de dimensions corresponents a 150cm de llarg i 70 cm d'amplada. Tot i que l'estructura està formada per pedres irregulars, es pot observar l'utilització d'algun carreu, reaprofitat d'alguna estructura anterior.

DATAÇIÓ

Relativa S.XVIII	Criteri Seqüència estratigràfica
Absoluta	

MOSTRES

DOCUMENTACIÓ GRÀFICA

Plantes núm.	16	Fotos núm.	
Seccions núm.			
Alçats núm.			

Autor

Sonia Pascual García

Data

2000



INSTITUT D'ESTUDIS ILERDENCS

Fundació Pública de la Diputació de Lleida
SERVEI D'ARQUEOLOGIA

JACIMENT Castell de Ciutadilla	ANY 2000	ZONA	AREA 1	SECTOR 1	PLANTA	ÀMBIT 3	SUBÀMBIT
--	--------------------	-------------	------------------	--------------------	---------------	-------------------	-----------------

SIGLA BASE
CI-1172

U.E. Positiva
 U.E. Negativa

Núm. Estructura

Núm. U.E. **1172**

DESCRIPCIÓ

Criteri de distinció Composició	Textura <input checked="" type="checkbox"/> Homogènia <input checked="" type="checkbox"/> Dura <input type="checkbox"/> Altra .. <input type="checkbox"/> Heterogènia <input type="checkbox"/> Solta	Definició Estrat
Color Vermell	Presència <input type="checkbox"/> Terrissa <input type="checkbox"/> Pedra <input type="checkbox"/> Malacologia <input type="checkbox"/> Maó <input type="checkbox"/> Fusta <input type="checkbox"/> Restes humanes <input type="checkbox"/> Teula <input type="checkbox"/> Carbó <input type="checkbox"/> Vidre <input type="checkbox"/> Tovot <input type="checkbox"/> Cendra <input type="checkbox"/> Metall <input type="checkbox"/> Tàpia <input type="checkbox"/> Guix <input type="checkbox"/> Moneda <input type="checkbox"/> Morter <input type="checkbox"/> Fauna <input type="checkbox"/> Altra ..	Dades Constructives Litologia
Composició <input type="checkbox"/> Llim <input type="checkbox"/> Cendra <input checked="" type="checkbox"/> Argila <input type="checkbox"/> Tovot <input type="checkbox"/> Sorra <input type="checkbox"/> Tàpia <input type="checkbox"/> Terra <input type="checkbox"/> Maçoneria <input type="checkbox"/> Grava <input type="checkbox"/> Carreu <input type="checkbox"/> Pedra <input type="checkbox"/> Maó <input type="checkbox"/> Morter <input type="checkbox"/> Altra .. <input type="checkbox"/> Guix <input type="checkbox"/> Ceràmica	Formació <input type="checkbox"/> Ocupació <input type="checkbox"/> Abocament <input checked="" type="checkbox"/> Construcció <input type="checkbox"/> Paleosòl <input type="checkbox"/> Rehabilitació <input type="checkbox"/> Nivell basal <input type="checkbox"/> Destrucció <input type="checkbox"/> Altra .. <input type="checkbox"/> Abandonament <input type="checkbox"/> Rebliment	Aparell
		Lligam
		Marques

SEQÜÈNCIA

Cobreix a 1169	Cobert per 1162, 1167
Es recolza en	Se li recolza
Rebleix a	Reblert per
Talla a	Tallat per
Igual a 1168	Sincrònic de

COMENTARI

Nivell argilós localitzat al centre de l'àmbit.

DATAÇIÓ

Relativa S.XVIII	Criteri Seqüència estratigràfica
Absoluta	

MOSTRES

--

DOCUMENTACIÓ GRÀFICA

Plantes núm. 17	Fotos núm.
Seccions núm.	
Alçats núm.	

Autor

Sonia Pascual García

Data

2000



INSTITUT
D'ESTUDIS
ILERDENCS
Producció Pùblica de la Diputació de Lleida
SERVEI D'ARQUEOLOGIA

JACIMENT	ANY	ZONA	AREA	SECTOR	PLANTA	AMBIT	SUBAMBIT
Castell de Ciutadilla	2000		1	1		3	

SIGLA BASE
CI-1174

U.E. Positiva
 U.E. Negativa

Núm. Estructura

Núm. U.E. **1174**

DESCRIPCIÓ

Criteri de distinció Composició	Textura <input checked="" type="checkbox"/> Homogènia <input checked="" type="checkbox"/> Dura <input type="checkbox"/> Altra .. <input type="checkbox"/> Heterogènia <input type="checkbox"/> Solta	Definició Estrat
Color Vermell-grisós	Presència <input type="checkbox"/> Terrissa <input type="checkbox"/> Pedra <input type="checkbox"/> Malacologia <input type="checkbox"/> Maó <input type="checkbox"/> Fusta <input type="checkbox"/> Restes humanes <input type="checkbox"/> Teula <input type="checkbox"/> Carbó <input type="checkbox"/> Vidre <input type="checkbox"/> Tovot <input checked="" type="checkbox"/> Cendra <input type="checkbox"/> Metall <input type="checkbox"/> Tàpia <input type="checkbox"/> Guix <input type="checkbox"/> Moneda <input type="checkbox"/> Morter <input type="checkbox"/> Fauna <input type="checkbox"/> Altra ..	Dades Constructives Litologia
Composició <input type="checkbox"/> Llim <input type="checkbox"/> Cendra <input type="checkbox"/> Argila <input type="checkbox"/> Tovot <input type="checkbox"/> Sorra <input type="checkbox"/> Tàpia <input type="checkbox"/> Terra <input type="checkbox"/> Maçoneria <input checked="" type="checkbox"/> Grava <input type="checkbox"/> Carreu <input type="checkbox"/> Pedra <input type="checkbox"/> Maó <input type="checkbox"/> Morter <input type="checkbox"/> Altra .. <input type="checkbox"/> Guix <input type="checkbox"/> Ceràmica	Formació <input type="checkbox"/> Ocupació <input checked="" type="checkbox"/> Abocament <input type="checkbox"/> Construcció <input type="checkbox"/> Paleosòl <input type="checkbox"/> Rehabilitació <input type="checkbox"/> Nivell basal <input type="checkbox"/> Destrucció <input type="checkbox"/> Altra .. <input type="checkbox"/> Abandonament <input type="checkbox"/> Rebliment	Aparell
		Lligam
		Marques

SEQÜÈNCIA

Cobreix a 1175	Cobert per 1176
Es recolza en 1053	Se li recolza
Rebleix a	Reblert per
Talla a	Tallat per
Igual a	Sincrònic de

COMENTARI

Nivell de textura molt llimosa, compost per graves amb cendres i terra.

DATAÇIÓ

Relativa Moderna (anterior al S.XVIII)	Criteri Seqüència estratigràfica
Absoluta	

MOSTRES

DOCUMENTACIÓ GRÀFICA

Plantes núm.	20	Fotos núm.	
Seccions núm.			
Aïçats núm.			

Autor

Sonia Pascual Garcia

Data

2000



INSTITUT D'ESTUDIS ILERDENCS
Fundació Pública de la Diputació de Lleida
SERVEI D'ARQUEOLOGIA

JACIMENT	ANY	ZONA	ÀREA	SECTOR	PLANTA	ÀMBIT	SUBÀMBIT
Castell de Ciutadilla	2000		1	1		3	

SIGLA BASE
CI-1175

U.E. Positiva
 U.E. Negativa

Núm. Estructura

Núm. U.E. 1175

DESCRIPCIÓ

Criteri de distinció Composició	Textura <input type="checkbox"/> Homogènia <input checked="" type="checkbox"/> Dura <input type="checkbox"/> Altra .. <input checked="" type="checkbox"/> Heterogènia <input type="checkbox"/> Solta	Definició Estrat
Color Grisós	Presència <input type="checkbox"/> Terrissa <input type="checkbox"/> Pedra <input type="checkbox"/> Malacologia <input type="checkbox"/> Maó <input type="checkbox"/> Fusta <input type="checkbox"/> Restes humanes <input checked="" type="checkbox"/> Teula <input type="checkbox"/> Carbó <input type="checkbox"/> Vidre <input type="checkbox"/> Tovot <input type="checkbox"/> Cendra <input type="checkbox"/> Metall <input type="checkbox"/> Tàpia <input type="checkbox"/> Guix <input type="checkbox"/> Moneda <input checked="" type="checkbox"/> Morter <input checked="" type="checkbox"/> Fauna <input type="checkbox"/> Altra ..	Dades Constructives Litologia Aparell Lligam Marques
Composició <input type="checkbox"/> Llim <input type="checkbox"/> Cendra <input type="checkbox"/> Argila <input type="checkbox"/> Tovot <input type="checkbox"/> Sorra <input type="checkbox"/> Tàpia <input type="checkbox"/> Terra <input type="checkbox"/> Maçoneria <input type="checkbox"/> Grava <input type="checkbox"/> Carreu <input checked="" type="checkbox"/> Pedra <input type="checkbox"/> Maó <input type="checkbox"/> Morter <input type="checkbox"/> Altra .. <input type="checkbox"/> Guix <input type="checkbox"/> Ceràmica	Formació <input type="checkbox"/> Ocupació <input checked="" type="checkbox"/> Abocament <input type="checkbox"/> Construcció <input type="checkbox"/> Paleosòl <input type="checkbox"/> Rehabilitació <input type="checkbox"/> Nivell basal <input type="checkbox"/> Destrució <input type="checkbox"/> Altra .. <input type="checkbox"/> Abandonament <input type="checkbox"/> Rebliment	

SEQÜÈNCIA

Cobreix a	1176, 1177	Cobert per	1174
Es recolza en		Se li recolza	
Rebleix a		Reblert per	
Talla a		Tallat per	
Igual a		Sincrònic de	

COMENTARI

Estrat molt heterogeni, on abunden les pedres abocades, juntament amb restes de teules i morter.
El nivell es localitza a la banda sud de l'àmbit.

INTERPRETACIÓ

Abocament.

DATAció

Relativa Moderna (anterior al S.XVIII)	Criteri Seqüència estratigràfica
Absoluta	

MOSTRES

DOCUMENTACIÓ GRÀFICA

Plantes núm.	21	Fotos núm.	
Seccions núm.			
Alçats núm.			

Autor
Sonia Pascual Garcia

Data
2000

JACIMENT	ANY	ZONA	AREA	SECTOR	PLANTA	ÀMBIT	SUBÀMBIT
Castell de Ciutadilla	2000		1	1		3	

SIGLA BASE CI-1176	<input checked="" type="radio"/> U.E. Positiva <input type="radio"/> U.E. Negativa	Núm. Estructura <input type="text"/>	Núm. U.E. 1176
------------------------------	---	--------------------------------------	-----------------------

DESCRIPCIÓ			
Criteri de distinció Composició <input type="text"/>	Textura <input checked="" type="checkbox"/> Homogènia <input checked="" type="checkbox"/> Dura <input type="checkbox"/> Altra .. <input type="checkbox"/> Heterogènia <input type="checkbox"/> Solta	Definició Estrat <input type="text"/>	
Color Marró-vermellós <input type="text"/>	Presència <input type="checkbox"/> Terrissa <input type="checkbox"/> Pedra <input type="checkbox"/> Malacologia <input type="checkbox"/> Maó <input type="checkbox"/> Fusta <input type="checkbox"/> Restes humanes <input type="checkbox"/> Teula <input type="checkbox"/> Carbó <input type="checkbox"/> Vidre <input type="checkbox"/> Tovot <input checked="" type="checkbox"/> Cendra <input type="checkbox"/> Metall <input type="checkbox"/> Tàpia <input type="checkbox"/> Guix <input type="checkbox"/> Moneda <input checked="" type="checkbox"/> Morter <input type="checkbox"/> Fauna <input checked="" type="checkbox"/> Altra ..	Dades Constructives Litologia <input type="text"/>	
Composició <input type="checkbox"/> Llim <input type="checkbox"/> Cendra <input checked="" type="checkbox"/> Argila <input type="checkbox"/> Tovot <input type="checkbox"/> Sorra <input type="checkbox"/> Tàpia <input type="checkbox"/> Terra <input type="checkbox"/> Maçoneria <input type="checkbox"/> Grava <input type="checkbox"/> Carreu <input type="checkbox"/> Pedra <input type="checkbox"/> Maó <input type="checkbox"/> Morter <input type="checkbox"/> Altra .. <input type="checkbox"/> Guix <input type="checkbox"/> Ceràmica	Formació <input type="checkbox"/> Ocupació <input checked="" type="checkbox"/> Abocament <input type="checkbox"/> Construcció <input type="checkbox"/> Paleosòl <input type="checkbox"/> Rehabilitació <input type="checkbox"/> Nivell basal <input type="checkbox"/> Destrucció <input type="checkbox"/> Altra .. <input type="checkbox"/> Abandonament <input type="checkbox"/> Rebliment	Aparell <input type="text"/>	
		Lligam <input type="text"/>	
		Marques <input type="text"/>	

SEQÜÈNCIA			
Cobreix a <input type="text"/> 1177		Cobert per <input type="text"/> 1175, 1065	
Es recolza en <input type="text"/> 1053		Se li recolza <input type="text"/>	
Rebleix a <input type="text"/>		Reblert per <input type="text"/>	
Talla a <input type="text"/>		Tallat per <input type="text"/> 1164	
Igual a <input type="text"/>		Sincrònic de <input type="text"/>	

COMENTARI
Nivell de textura molt llimosa, amb presència de moltes concentracions de margues abocades. L'estrat s'estén per l'ala occidental de l'àmbit.

INTERPRETACIÓ
Abocament.

DATACIÓ	
Relativa Moderna (anterior al S.XVIII) <input type="text"/>	Criteri Material i seqüència estratigràfica <input type="text"/>
Absoluta <input type="text"/>	

MOSTRES
<input type="text"/>

DOCUMENTACIÓ GRÀFICA	
Plantes núm. <input type="text"/> 22	Fotos núm. <input type="text"/>
Seccions núm. <input type="text"/>	
Alçats núm. <input type="text"/>	

Autor Sonia Pascual García <input type="text"/>
Data 2000 <input type="text"/>



JACIMENT	ANY	ZONA	ÀREA	SECTOR	PLANTA	ÀMBIT	SUBÀMBIT
Castell de Ciutadilla	2000		1	1		3	

SIGLA BASE CI-1177	<input checked="" type="radio"/> U.E. Positiva <input type="radio"/> U.E. Negativa	Núm. Estructura	Núm. U.E. 1177
------------------------------	---	-----------------	----------------

DESCRIPCIÓ		
Criteri de distinció Composició	Textura <input checked="" type="checkbox"/> Homogènia <input checked="" type="checkbox"/> Dura <input type="checkbox"/> Altra .. <input type="checkbox"/> Heterogènia <input type="checkbox"/> Solta	Definició Estrat
Color Marró fosc	Presència <input type="checkbox"/> Terrissa <input type="checkbox"/> Pedra <input type="checkbox"/> Malacologia <input type="checkbox"/> Maó <input type="checkbox"/> Fusta <input type="checkbox"/> Restes humanes <input checked="" type="checkbox"/> Teula <input type="checkbox"/> Carbó <input type="checkbox"/> Vidre <input type="checkbox"/> Tovot <input checked="" type="checkbox"/> Cendra <input type="checkbox"/> Metall <input type="checkbox"/> Tàpia <input type="checkbox"/> Guix <input type="checkbox"/> Moneda <input checked="" type="checkbox"/> Morter <input checked="" type="checkbox"/> Fauna <input type="checkbox"/> Altra ..	Dades Constructives Litologia
Composició <input type="checkbox"/> Llim <input type="checkbox"/> Cendra <input type="checkbox"/> Argila <input type="checkbox"/> Tovot <input type="checkbox"/> Sorra <input type="checkbox"/> Tàpia <input type="checkbox"/> Terra <input type="checkbox"/> Maçoneria <input type="checkbox"/> Grava <input type="checkbox"/> Carreu <input checked="" type="checkbox"/> Pedra <input type="checkbox"/> Maó <input type="checkbox"/> Morter <input type="checkbox"/> Altra .. <input type="checkbox"/> Guix <input type="checkbox"/> Ceràmica	Formació <input type="checkbox"/> Ocupació <input checked="" type="checkbox"/> Abocament <input type="checkbox"/> Construcció <input type="checkbox"/> Paleosòl <input type="checkbox"/> Rehabilitació <input type="checkbox"/> Nivell basal <input type="checkbox"/> Destrucció <input type="checkbox"/> Altra .. <input type="checkbox"/> Abandonament <input type="checkbox"/> Rebliment	Aparell
		Lligam
		Marques

SEQÜÈNCIA	
Cobreix a 1179, 1178, 1180	Cobert per 1065, 1176
Es recolza en 1055	Se li recolza
Rebleix a	Reblert per
Talla a	Tallat per 1164
Igual a	Sincrònic de

COMENTARI
Nivell localitzat a la banda oriental de l'àmbit, compost de pedres, generalment de tamany petit, tot i que també apareixen algunes (en menor proporció) de majors dimensions. Moltes d'aquestes corresponien a carreus d'anteriors construccions.

INTERPRETACIÓ
Abocament de pedres, resultat de les reformes efectuades a l'interior del castell.

DATACIÓ	
Relativa Moderna (anterior al S.XVIII)	Criteri Material i seqüència estratigràfica
Absoluta	

MOSTRES

DOCUMENTACIÓ GRÀFICA	
Plantes núm. 23	Fotos núm.
Seccions núm.	
Açats núm.	

Autor Sonia Pascual García
Data 2000

JACIMENT	ANY	ZONA	AREA	SECTOR	PLANTA	ÀMBIT	SUBÀMBIT
Castell de Ciutadilla	2000		1	1		3	

SIGLA BASE
CI-1178

U.E. Positiva
 U.E. Negativa

Núm. Estructura **MR-77**

Núm. U.E. **1178**

DESCRIPCIÓ

Criteri de distinció Composició	Textura <input checked="" type="checkbox"/> Homogènia <input checked="" type="checkbox"/> Dura <input type="checkbox"/> Altra .. <input type="checkbox"/> Heterogènia <input type="checkbox"/> Solta	Definició Estrat
Color Vermellós	Presència <input checked="" type="checkbox"/> Terrissa <input type="checkbox"/> Pedra <input type="checkbox"/> Malacologia <input type="checkbox"/> Maó <input type="checkbox"/> Fusta <input type="checkbox"/> Restes humanes <input type="checkbox"/> Teula <input type="checkbox"/> Carbó <input type="checkbox"/> Vidre <input type="checkbox"/> Tovot <input type="checkbox"/> Cendra <input type="checkbox"/> Metall <input type="checkbox"/> Tàpia <input type="checkbox"/> Guix <input type="checkbox"/> Moneda <input checked="" type="checkbox"/> Morter <input type="checkbox"/> Fauna <input type="checkbox"/> Altra ..	Dades Constructives Litologia
Composició <input type="checkbox"/> Llim <input type="checkbox"/> Cendra <input checked="" type="checkbox"/> Argila <input type="checkbox"/> Tovot <input type="checkbox"/> Sorra <input type="checkbox"/> Tàpia <input type="checkbox"/> Terra <input type="checkbox"/> Maçoneria <input type="checkbox"/> Grava <input type="checkbox"/> Carreu <input type="checkbox"/> Pedra <input type="checkbox"/> Maó <input type="checkbox"/> Morter <input type="checkbox"/> Altra .. <input type="checkbox"/> Guix <input type="checkbox"/> Ceràmica	Formació <input type="checkbox"/> Ocupació <input checked="" type="checkbox"/> Abocament <input type="checkbox"/> Construcció <input type="checkbox"/> Paleosòl <input type="checkbox"/> Rehabilitació <input type="checkbox"/> Nivell basal <input type="checkbox"/> Destrucció <input type="checkbox"/> Altra .. <input type="checkbox"/> Abandonament <input type="checkbox"/> Rebliment	Aparell
		Lligam
		Marques

SEQÜÈNCIA

Cobreix a 1180	Cobert per 1176, 1177
Es recolza en 1053	Se li recolza
Rebleix a	Reblert per
Talla a	Tallat per
Igual a	Sincrònic de

COMENTARI

Nivell localitzat al lateral occidental de l'àmbit.

DATAÇIÓ

Relativa Moderna (anterior al S.XVIII)	Criteri Seqüència estratigràfica
Absoluta	

MOSTRES

--

DOCUMENTACIÓ GRÀFICA

Plantes núm.	24	Fotos núm.	
Seccions núm.			
Alçats núm.			

Autor

Sonia Pascual García

Data

2000



INSTITUT
D'ESTUDIS
ILERDENCS

Fundació Pública de la Diputació de Lleida
SERVEI D'ARQUEOLOGIA


JACIMENT	ANY	ZONA	AREA	SECTOR	PLANTA	ÀMBIT	SUBÀMBIT
Castell de Ciutadilla	2000		1	1		3	

SIGLA BASE CI-1180	<input checked="" type="radio"/> U.E. Positiva <input type="radio"/> U.E. Negativa	Núm. Estructura	Núm. U.E. 1180
-----------------------	---	-----------------	----------------

DESCRIPCIÓ		
Criteri de distinció Composició i textura	Textura <input checked="" type="checkbox"/> Homogènia <input checked="" type="checkbox"/> Dura <input type="checkbox"/> Altra .. <input type="checkbox"/> Heterogènia <input type="checkbox"/> Solta	Definició Estrat
Color Marró fosc	Presència <input type="checkbox"/> Terrissa <input checked="" type="checkbox"/> Pedra <input type="checkbox"/> Malacologia <input type="checkbox"/> Maó <input type="checkbox"/> Fusta <input type="checkbox"/> Restes humanes <input type="checkbox"/> Teula <input checked="" type="checkbox"/> Carbó <input type="checkbox"/> Vidre <input type="checkbox"/> Tovot <input type="checkbox"/> Cendra <input type="checkbox"/> Metall <input type="checkbox"/> Tàpia <input type="checkbox"/> Guix <input type="checkbox"/> Moneda <input checked="" type="checkbox"/> Morter <input type="checkbox"/> Fauna <input type="checkbox"/> Altra ..	Dades Constructives Litologia Aparell Lligam Marques
Composició <input type="checkbox"/> Llim <input type="checkbox"/> Cendra <input type="checkbox"/> Argila <input type="checkbox"/> Tovot <input type="checkbox"/> Sorra <input type="checkbox"/> Tàpia <input checked="" type="checkbox"/> Terra <input type="checkbox"/> Maçoneria <input type="checkbox"/> Grava <input type="checkbox"/> Carreu <input type="checkbox"/> Pedra <input type="checkbox"/> Maó <input type="checkbox"/> Morter <input type="checkbox"/> Altra .. <input type="checkbox"/> Guix <input type="checkbox"/> Ceràmica	Formació <input type="checkbox"/> Ocupació <input checked="" type="checkbox"/> Abocament <input type="checkbox"/> Construcció <input type="checkbox"/> Paleosòl <input type="checkbox"/> Rehabilitació <input type="checkbox"/> Nivell basal <input type="checkbox"/> Destrucció <input type="checkbox"/> Altra .. <input type="checkbox"/> Abandonament <input type="checkbox"/> Rebliment	

SEQÜÈNCIA		COMENTARI	
Cobreix a	1181, 1207, 1209, 1210, 1211	Cobert per	1178, 1179, 1131, 1132, 1133, 1201, 1202, 1203
Es recolza en	1016, 1053	Se li recolza	
Rebleix a		Reblert per	
Talla a		Tallat per	1208
Igual a		Sincrònic de	

DATAció		INTERPRETACIó	
Relativa Moderna (anterior al S.XVIII)	Absoluta 	Criteri Material i seqüència estratigràfica	Abocament, possiblement correspongui als estrats resultats de les reformes efectuades a l'interior del castell.
MOSTRES			

DOCUMENTACIó GRÀFICA		Autor	
Plantes núm.	25	Sonia Pascual García	
Seccions núm.		Data	
Açats núm.		2000	
Fotos núm.		 INSTITUT D'ESTUDIS ILERDENCS <small>Fundació Pública de la Diputació de Lleida</small> SERVEI D'ARQUEOLOGIA	

JACIMENT	ANY	ZONA	AREA	SECTOR	PLANTA	ÀMBIT	SUBÀMBIT
Castell de Ciutadilla	2000		1	1		3	

SIGLA BASE CI-1181	<input checked="" type="radio"/> U.E. Positiva <input type="radio"/> U.E. Negativa	Núm. Estructura	Núm. U.E. 1181
------------------------------	---	-----------------	-----------------------

DESCRIPCIÓ	
Criteri de distinció Composició	Textura <input type="checkbox"/> Homogènia <input checked="" type="checkbox"/> Dura <input type="checkbox"/> Altra .. <input checked="" type="checkbox"/> Heterogènia <input type="checkbox"/> Solta
Color Marró	Definició Estrat
Composició <input type="checkbox"/> Llim <input type="checkbox"/> Cendra <input type="checkbox"/> Argila <input type="checkbox"/> Tovot <input type="checkbox"/> Sorra <input type="checkbox"/> Tàpia <input type="checkbox"/> Terra <input type="checkbox"/> Maçoneria <input type="checkbox"/> Grava <input type="checkbox"/> Carreu <input checked="" type="checkbox"/> Pedra <input type="checkbox"/> Maó <input type="checkbox"/> Morter <input type="checkbox"/> Altra .. <input type="checkbox"/> Guix <input type="checkbox"/> Ceràmica	Presència <input type="checkbox"/> Terrissa <input checked="" type="checkbox"/> Pedra <input type="checkbox"/> Malacologia <input checked="" type="checkbox"/> Maó <input type="checkbox"/> Fusta <input type="checkbox"/> Restes humanes <input checked="" type="checkbox"/> Teula <input checked="" type="checkbox"/> Carbó <input type="checkbox"/> Vidre <input type="checkbox"/> Tovot <input type="checkbox"/> Cendra <input type="checkbox"/> Metall <input type="checkbox"/> Tàpia <input checked="" type="checkbox"/> Guix <input type="checkbox"/> Moneda <input checked="" type="checkbox"/> Morter <input type="checkbox"/> Fauna <input type="checkbox"/> Altra ..
	Dades Constructives Litologia Aparell Lligam Marques
	Formació <input type="checkbox"/> Ocupació <input checked="" type="checkbox"/> Abocament <input type="checkbox"/> Construcció <input type="checkbox"/> Paleosòl <input type="checkbox"/> Rehabilitació <input type="checkbox"/> Nivell basal <input type="checkbox"/> Destrucció <input type="checkbox"/> Altra .. <input type="checkbox"/> Abandonament <input type="checkbox"/> Rebliment

SEQUÈNCIA	
Cobreix a	Cobert per 1055, 1080
Es recolza en	Se li recolza
Rebleix a	Reblert per
Talla a	Tallat per
Igual a	Sincrònic de

COMENTARI
Estrat localitzat a la banda oriental i central de l'àmbit. Correspon a un nivell molt heterogeni, on predominen les pedres abocades.

INTERPRETACIÓ
Abocament, resultat de les reformes efectuades a l'interior del castell

DATAció	
Relativa Moderna (anterior al S.XVIII)	Criteri Seqüència estratigràfica
Absoluta	

MOSTRES

DOCUMENTACIÓ GRÀFICA	Fotos núm.	Autor Sonia Pascual García
Plantes núm. 26		Data 2000
Seccions núm.		
Alçats núm.		

JACIMENT	ANY	ZONA	AREA	SECTOR	PLANTA	ÀMBIT	SUBÀMBIT
Castell de Ciutadilla	2000		1	1		3	

SIGLA BASE
CI-1183

U.E. Positiva
 U.E. Negativa

Núm. Estructura

Núm. U.E. **1183**

DESCRIPCIÓ

Criteri de distinció

Composició

Textura

Homogènia Dura Altra ..
 Heterogènia Solta

Definició

Estrat

Color

Marró

Presència

Terrissa Pedra Malacologia
 Maó Fusta Restes humanes
 Teula Carbó Vidre
 Tovot Cendra Metall
 Tàpia Guix Moneda
 Morter Fauna Altra ..

Dades Constructives

Litologia

Composició

Llim Cendra
 Argila Tovot
 Sorra Tàpia
 Terra Maçoneria
 Grava Carreu
 Pedra Maó
 Morter Altra ..
 Guix
 Ceràmica

Formació

Ocupació Abocament
 Construcció Paleosòl
 Rehabilitació Nivell basal
 Destrucció Altra ..
 Abandonament
 Rebliment

Aparell

Lligam

Marques

SEQÜÈNCIA

Cobreix a

Cobert per 1100

Es recolza en

Se li recolza

Rebleix a 1109

Rebiert per

Talla a

Tallat per

Igual a

Sincrònic de 1100, 1204

COMENTARI

L'estrat s'ha individualitzat de la UE 1100 per tenir una textura més compacta.

INTERPRETACIÓ

Farciment de les rases dels murs est (UE 1017) i nord (UE 1016) de l'àmbit.

DATACIÓ

Relativa

S.XVIII

Criteri

Seqüència estratigràfica

Absoluta

MOSTRES

DOCUMENTACIÓ GRÀFICA

Plantes núm. 27

Fotos núm.

Seccions núm.

Alçats núm.

Autor

Sonia Pascual García

Data

2000



INSTITUT
D'ESTUDIS
ILERDENCS

Fundació Pública de la Diputació de Lleida
SERVEI D'ARQUEOLOGIA

JACIMENT Castell de Ciutadilla	ANY 2000	ZONA	AREA 1	SECTOR 1	PLANTA	ÀMBIT 3	SUBÀMBIT
--	--------------------	-------------	------------------	--------------------	---------------	-------------------	-----------------

SIGLA BASE CI-1198	<input checked="" type="radio"/> U.E. Positiva <input type="radio"/> U.E. Negativa	Núm. Estructura MR-78	Núm. U.E. 1198
------------------------------	---	---------------------------------	--------------------------

DESCRIPCIÓ	
Criteri de distinció Forma	Textura <input type="checkbox"/> Homogènia <input type="checkbox"/> Dura <input type="checkbox"/> Altra .. <input type="checkbox"/> Heterogènia <input type="checkbox"/> Solta
Color	Definició Estructura
Composició <input type="checkbox"/> Llim <input type="checkbox"/> Cendra <input type="checkbox"/> Argila <input type="checkbox"/> Tovot <input type="checkbox"/> Sorra <input type="checkbox"/> Tàpia <input type="checkbox"/> Terra <input type="checkbox"/> Maçoneria <input type="checkbox"/> Grava <input type="checkbox"/> Carreu <input checked="" type="checkbox"/> Pedra <input type="checkbox"/> Maó <input type="checkbox"/> Morter <input type="checkbox"/> Altra .. <input type="checkbox"/> Guix <input type="checkbox"/> Ceràmica	Presència <input type="checkbox"/> Terrissa <input type="checkbox"/> Pedra <input type="checkbox"/> Malacologia <input type="checkbox"/> Maó <input type="checkbox"/> Fusta <input type="checkbox"/> Restes humanes <input type="checkbox"/> Teula <input type="checkbox"/> Carbó <input type="checkbox"/> Vidre <input type="checkbox"/> Tovot <input type="checkbox"/> Cendra <input type="checkbox"/> Metall <input type="checkbox"/> Tàpia <input type="checkbox"/> Guix <input type="checkbox"/> Moneda <input type="checkbox"/> Morter <input type="checkbox"/> Fauna <input type="checkbox"/> Altra ..
	Dades Constructives Litologia: Calcària Aparell: Irregular Lligam: En sec Marques: Cap
Formació <input type="checkbox"/> Ocupació <input type="checkbox"/> Abocament <input checked="" type="checkbox"/> Construcció <input type="checkbox"/> Paleosòl <input type="checkbox"/> Rehabilitació <input type="checkbox"/> Nivell basal <input type="checkbox"/> Destrucció <input type="checkbox"/> Altra .. <input type="checkbox"/> Abandonament <input type="checkbox"/> Rebliment	

SEQÜÈNCIA	
Cobreix a 1211	Cobert per 1120
Es recolza en 1016	Se li recolza 1121, 1122, 1123, 1124, 1125, 1128, 1129, 1130, 1131, 1201, 1202, 1203
Rebleix a	Reblert per
Talla a	Tallat per
Igual a 1119	Sincrònic de 1078

COMENTARI
Estructura murària situada al nord de l'àmbit, amb orientació de nord a sud, i dimensions corresponents a 470cm de llarg i 70 cm d'ample. El mur compartimenta un espai en dos subàmbits (2 i 3).

DATAÇIÓ	
Relativa S.XVIII	Criteri Seqüència estratigràfica
Absoluta	

INTERPRETACIÓ
Compartimentació d'un espai situat al nord de l'àmbit. Correspon a la primera fase d'un edifici on es desenvolupaven tasques agropecuàries, que hem interpretat com a possible corral.

MOSTRES

DOCUMENTACIÓ GRÀFICA	
Plantes núm. 7	Fotos núm.
Seccions núm.	
Alçats núm.	

Autor Sonia Pascual García
Data 2000

JACIMENT	ANY	ZONA	ÀREA	SECTOR	PLANTA	ÀMBIT	SUBÀMBIT
Castell de Ciutadilla	2000		1	1		3	2

SIGLA BASE
CI-1201

U.E. Positiva
 U.E. Negativa

Núm. Estructura

Núm. U.E. 1201

DESCRIPCIÓ

Criteri de distinció

Composició

Color

Verdós

Composició

- Llim
- Argila
- Sorra
- Terra
- Grava
- Pedra
- Morter
- Guix
- Ceràmica
- Cendra
- Tovot
- Tàpia
- Maçoneria
- Carreu
- Maó
- Altra ..

Textura

- Homogènia
- Dura
- Altra ..
- Heterogènia
- Solta

Presència

- Terrissa
- Maó
- Teula
- Tovot
- Tàpia
- Morter
- Pedra
- Fusta
- Carbó
- Cendra
- Guix
- Fauna
- Malacologia
- Restes humanes
- Vidre
- Metall
- Moneda
- Altra ..

Formació

- Ocupació
- Construcció
- Rehabilitació
- Destrucció
- Abandonament
- Rebliment
- Abocament
- Paleosòl
- Nivell basal
- Altra ..

Definició

Estrat

Dades Constructives

Litologia

Aparell

Lligam

Marques

SEQÜÈNCIA

Cobreix a	1180, 1202	Cobert per	1124, 1130, 1132
Es recolza en	1119	Se li recolza	
Rebleix a		Reblert per	
Talla a		Tallat per	
Igual a		Sincrònic de	

COMENTARI

Abocament localitzat a la banda nord de l'àmbit. Correspon a un estrat compost per margues, tot i que també té pedres, de petit tamany, i restes de morter.

DATAció

Relativa	S.XVIII	Criteri	Seqüència estratigràfica i material
Absoluta			

MOSTRES

DOCUMENTACIÓ GRÀFICA

Plantes núm.	17	Fotos núm.	
Seccions núm.			
Alçats núm.			

Autor	Sonia Pascual García
Data	2000

JACIMENT	ANY	ZONA	AREA	SECTOR	PLANTA	ÀMBIT	SUBÀMBIT
Castell de Ciutadilla	2000		1	1		3	2

SIGLA BASE
CI-1202

U.E. Positiva
 U.E. Negativa

Núm. Estructura

Núm. U.E. 1202

DESCRIPCIÓ

Criteri de distinció Composició	Textura <input checked="" type="checkbox"/> Homogènia <input checked="" type="checkbox"/> Dura <input type="checkbox"/> Altra .. <input type="checkbox"/> Heterogènia <input type="checkbox"/> Solta	Definició Estrat
Color Marró clar	Presència <input type="checkbox"/> Terrissa <input checked="" type="checkbox"/> Pedra <input type="checkbox"/> Malacologia <input checked="" type="checkbox"/> Maó <input type="checkbox"/> Fusta <input type="checkbox"/> Restes humanes <input type="checkbox"/> Teula <input checked="" type="checkbox"/> Carbó <input type="checkbox"/> Vidre <input type="checkbox"/> Tovot <input type="checkbox"/> Cendra <input type="checkbox"/> Metall <input type="checkbox"/> Tàpia <input type="checkbox"/> Guix <input type="checkbox"/> Moneda <input checked="" type="checkbox"/> Morter <input type="checkbox"/> Fauna <input type="checkbox"/> Altra ..	Dades Constructives Litologia
Composició <input type="checkbox"/> Llim <input type="checkbox"/> Cendra <input type="checkbox"/> Argila <input type="checkbox"/> Tovot <input type="checkbox"/> Sorra <input type="checkbox"/> Tàpia <input checked="" type="checkbox"/> Terra <input type="checkbox"/> Maçoneria <input type="checkbox"/> Grava <input type="checkbox"/> Carreu <input type="checkbox"/> Pedra <input type="checkbox"/> Maó <input type="checkbox"/> Morter <input type="checkbox"/> Altra .. <input type="checkbox"/> Guix <input type="checkbox"/> Ceràmica	Formació <input type="checkbox"/> Ocupació <input checked="" type="checkbox"/> Abocament <input type="checkbox"/> Construcció <input type="checkbox"/> Paleosòl <input type="checkbox"/> Rehabilitació <input type="checkbox"/> Nivell basal <input type="checkbox"/> Destrucció <input type="checkbox"/> Altra .. <input type="checkbox"/> Abandonament <input type="checkbox"/> Rebliment	Aparell
		Lligam
		Marques

SEQÜÈNCIA

Cobreix a 1203	Cobert per 1201, 1130, 1132
Es recolza en 1119	Se li recolza
Rebleix a	Reblert per
Talla a	Tallat per
Igual a	Sincrònic de

COMENTARI

Abocament localitzat a la banda nord de l'àmbit.

DATACIÓ

Relativa S.XVIII	Criteri Seqüència estratigràfica
Absoluta	

MOSTRES

--

DOCUMENTACIÓ GRÀFICA

Plantes núm. 18	Fotos núm.
Seccions núm.	
Alçats núm.	

Autor

Sonia Pascual García

Data

2000



INSTITUT
D'ESTUDIS
ILERDENCS
Fundació Pública de la Diputació de Lleida
SERVEI D'ARQUEOLOGIA

JACIMENT	ANY	ZONA	AREA	SECTOR	PLANTA	ÀMBIT	SUBÀMBIT
Castell de Ciutadilla	2000		1	1		3	2

SIGLA BASE
CI-1203

U.E. Positiva
 U.E. Negativa

Núm. Estructura

Núm. U.E. 1203

DESCRIPCIÓ

Criteri de distinció

Composició

Textura

Homogènia Dura Altra ..
 Heterogènia Solta

Definició

Estrat

Color

Marró-vermellós

Presència

Terrissa Pedra Malacologia
 Maó Fusta Restes humanes
 Teula Carbó Vidre
 Tovot Cendra Metall
 Tàpia Guix Moneda
 Morter Fauna Altra ..

Dades Constructives

Litologia

Aparell

Lligam

Marques

Composició

Llim Cendra
 Argila Tovot
 Sorra Tàpia
 Terra Maçoneria
 Grava Carreu
 Pedra Maó
 Morter Altra ..
 Guix
 Ceràmica

Formació

Ocupació Abocament
 Construcció Paleosòl
 Rehabilitació Nivell basal
 Destrucció Altra ..
 Abandonament
 Rebliment

SEQÜÈNCIA

Cobreix a 1100, 1180, 1204

Cobert per 1130, 1202

Es recolza en 1016, 1119

Se li recolza

Rebleix a

Reblert per

Talla a

Tallat per

Igual a

Sincrònic de

COMENTARI

Estrat compost de terra, de textura molt argilosa, amb presència de pedres de petit tamany i restes de morter. Es localitza a l'interior del subàmbit 2, a la banda nord de l'àmbit.

DATAÇIÓ

Relativa

S. XVIII

Criteri

Seqüència estratigràfica

Absoluta

MOSTRES

DOCUMENTACIÓ GRÀFICA

Plantes núm. 19

Seccions núm.

Alçats núm.

Fotos núm.

Autor

Sonia Pascual García

Data

2000



INSTITUT
D'ESTUDIS
ILERDENCS

Fundació Pública de la Diputació de Lleida
SERVEI D'ARQUEOLOGIA

JACIMENT Castell de Ciutadilla	ANY 2000	ZONA	AREA 1	SECTOR 1	PLANTA	ÀMBIT 3	SUBÀMBIT
--	--------------------	-------------	------------------	--------------------	---------------	-------------------	-----------------

SIGLA BASE CI-1204	<input checked="" type="radio"/> U.E. Positiva <input type="radio"/> U.E. Negativa	Núm. Estructura	Núm. U.E. 1204
------------------------------	---	------------------------	--------------------------

DESCRIPCIÓ	
Criteri de distinció Composició	Textura <input type="checkbox"/> Homogènia <input type="checkbox"/> Dura <input type="checkbox"/> Altra .. <input checked="" type="checkbox"/> Heterogènia <input checked="" type="checkbox"/> Solta
Color Marró	Definició Estrat
Composició <input type="checkbox"/> Llim <input type="checkbox"/> Cendra <input type="checkbox"/> Argila <input type="checkbox"/> Tovot <input type="checkbox"/> Sorra <input type="checkbox"/> Tàpia <input checked="" type="checkbox"/> Terra <input type="checkbox"/> Maçoneria <input type="checkbox"/> Grava <input type="checkbox"/> Carreu <input type="checkbox"/> Pedra <input type="checkbox"/> Maó <input type="checkbox"/> Morter <input type="checkbox"/> Altra .. <input type="checkbox"/> Guix <input type="checkbox"/> Ceràmica	Presència <input type="checkbox"/> Terrissa <input checked="" type="checkbox"/> Pedra <input type="checkbox"/> Malacologia <input type="checkbox"/> Maó <input type="checkbox"/> Fusta <input type="checkbox"/> Restes humanes <input checked="" type="checkbox"/> Teula <input checked="" type="checkbox"/> Carbó <input checked="" type="checkbox"/> Vidre <input type="checkbox"/> Tovot <input checked="" type="checkbox"/> Cendra <input checked="" type="checkbox"/> Metall <input type="checkbox"/> Tàpia <input checked="" type="checkbox"/> Guix <input type="checkbox"/> Moneda <input checked="" type="checkbox"/> Morter <input type="checkbox"/> Fauna <input type="checkbox"/> Altra ..
	Dades Constructives Litologia Aparell Lligam Marques
Formació <input type="checkbox"/> Ocupació <input type="checkbox"/> Abocament <input checked="" type="checkbox"/> Construcció <input type="checkbox"/> Paleosòl <input type="checkbox"/> Rehabilitació <input type="checkbox"/> Nivell basal <input type="checkbox"/> Destrucció <input type="checkbox"/> Altra .. <input type="checkbox"/> Abandonament <input type="checkbox"/> Rebliment	

SEQÜÈNCIA	
Cobreix a 1210	Cobert per 1203
Es recolza en	Se li recolza
Rebleix a 1208	Reblert per
Talla a	Tallat per
Igual a 1100	Sincrònic de 1183

COMENTARI

DATAÇIÓ	
Relativa S.XVIII	Criteri Seqüència estratigràfica
Absoluta	

INTERPRETACIÓ
Farciment de les rases de fonamentació dels murs nord (UE 1016) i est (UE 1017) de l'àmbit.

MOSTRES

DOCUMENTACIÓ GRÀFICA	
Plantes núm. 20	Fotos núm.
Seccions núm.	
Alçats núm.	

Autor Sonia Pascual García
Data 2000

JACIMENT	ANY	ZONA	AREA	SECTOR	PLANTA	ÀMBIT	SUBÀMBIT
Castell de Ciutadilla	2000		1	1		3	

SIGLA BASE CI-1205	<input type="radio"/> U.E. Positiva <input checked="" type="radio"/> U.E. Negativa	Núm. Estructura	Núm. U.E. 1205
------------------------------	---	-----------------	----------------

DESCRIPCIÓ			
Criteri de distinció Forma	Textura <input type="checkbox"/> Homogènia <input type="checkbox"/> Dura <input type="checkbox"/> Altra .. <input type="checkbox"/> Heterogènia <input type="checkbox"/> Solta	Definició Retail	
Color	Presència <input type="checkbox"/> Terrissa <input type="checkbox"/> Pedra <input type="checkbox"/> Malacologia <input type="checkbox"/> Maó <input type="checkbox"/> Fusta <input type="checkbox"/> Restes humanes <input type="checkbox"/> Teula <input type="checkbox"/> Carbó <input type="checkbox"/> Vidre <input type="checkbox"/> Tovot <input type="checkbox"/> Cendra <input type="checkbox"/> Metall <input type="checkbox"/> Tàpia <input type="checkbox"/> Guix <input type="checkbox"/> Moneda <input type="checkbox"/> Morter <input type="checkbox"/> Fauna <input type="checkbox"/> Altra ..	Dades Constructives Litologia	
Composició <input type="checkbox"/> Llim <input type="checkbox"/> Cendra <input type="checkbox"/> Argila <input type="checkbox"/> Tovot <input type="checkbox"/> Sorra <input type="checkbox"/> Tàpia <input type="checkbox"/> Terra <input type="checkbox"/> Maçoneria <input type="checkbox"/> Grava <input type="checkbox"/> Carreu <input type="checkbox"/> Pedra <input type="checkbox"/> Maó <input type="checkbox"/> Morter <input type="checkbox"/> Altra .. <input type="checkbox"/> Guix <input type="checkbox"/> Ceràmica	Formació <input type="checkbox"/> Ocupació <input type="checkbox"/> Abocament <input type="checkbox"/> Construcció <input type="checkbox"/> Paleosòl <input type="checkbox"/> Rehabilitació <input type="checkbox"/> Nivell basal <input type="checkbox"/> Destrucció <input type="checkbox"/> Altra .. <input type="checkbox"/> Abandonament <input type="checkbox"/> Rebliment	Aparell	
		Lligam	
		Marques	

SEQÜÈNCIA			
Cobreix a		Cobert per	1180
Es recolza en		Se li recolza	
Rebleix a		Reblert per	
Talla a	1210, 1211	Tallat per	
Igual a	1207	Sincrònic de	

COMENTARI
Retail efectuat a la banda nord-oest de l'àmbit, de dimensions que oscil·len entre els 90 i 100cm, de nord a sud, i entre 60 i 70 cm d'est a oest.

DATAÇIÓ	
Relativa Moderna (anterior al S.XVIII)	Criteri Seqüència estratigràfica
Absoluta	

MOSTRES

INTERPRETACIÓ
Retail de funció indeterminada.

DOCUMENTACIÓ GRÀFICA		Fotos núm.
Plantes núm.	26	
Seccions núm.		
Alçats núm.		

Autor	Sonia Pascual García
Data	2000

JACIMENT	ANY	ZONA	ÀREA	SECTOR	PLANTA	ÀMBIT	SUBÀMBIT
Castell de Ciutadilla	2000		1	1		3	

SIGLA BASE

CI-1207

U.E. Positiva

U.E. Negativa

Núm. Estructura

Núm. U.E.

1207

DESCRIPCIÓ

Criteri de distinció

Forma

Textura

Homogènia Dura Altra ..
 Heterogènia Solta

Definició

Retall

Color

Presència

Terrissa Pedra Malacologia
 Maó Fusta Restes humanes
 Teula Carbó Vidre
 Tovot Cendra Metall
 Tàpia Guix Moneda
 Morter Fauna Altra ..

Dades Constructives

Litologia

Composició

Llim Cendra
 Argila Tovot
 Sorra Tàpia
 Terra Maçoneria
 Grava Carreu
 Pedra Maó
 Morter Altra ..
 Guix
 Ceràmica

Formació

Ocupació Abocament
 Construcció Paleosòl
 Rehabilitació Nivell basal
 Destrucció Altra ..
 Abandonament
 Rebliment

Aparell

Lligam

Marques

SEQÜÈNCIA

Cobreix a Cobert per 1180

Es recolza en Se li recolza

Rebleix a Reblert per

Talla a 1210, 1211 Tallat per

Igual a 1205 Sincrònic de

COMENTARI

Retall efectuat a la banda nord-oest de l'àmbit, de dimensions que oscil·len entre els 90 i 100cm, de nord a sud, i entre 60 i 70 cm d'est a oest.

DATAÇIÓ

Relativa

Moderna (anterior al S.XVIII)

Absoluta

Criteri

Seqüència estratigràfica

MOSTRES

DOCUMENTACIÓ GRÀFICA

Plantes núm. 26

Seccions núm.

Alçats núm.

Fotos núm.

Autor

Sonia Pascual García

Data

2000



INSTITUT
D'ESTUDIS
ILERDENCS

Fundació Pública de la Diputació de Lleida
SERVEI D'ARQUEOLOGIA

JACIMENT	ANY	ZONA	AREA	SECTOR	PLANTA	ÀMBIT	SUBÀMBIT
Castell de Ciutadilla	2000		1	1		3	

SIGLA BASE
CI-1208

U.E. Positiva
 U.E. Negativa

Núm. Estructura

Núm. U.E. 1208

DESCRIPCIÓ

Criteri de distinció Forma	Textura <input type="checkbox"/> Homogènia <input type="checkbox"/> Dura <input type="checkbox"/> Altra .. <input type="checkbox"/> Heterogènia <input type="checkbox"/> Solta	Definició Retall
Color	Presència <input type="checkbox"/> Terrissa <input type="checkbox"/> Pedra <input type="checkbox"/> Malacologia <input type="checkbox"/> Maó <input type="checkbox"/> Fusta <input type="checkbox"/> Restes humanes <input type="checkbox"/> Teula <input type="checkbox"/> Carbó <input type="checkbox"/> Vidre <input type="checkbox"/> Tovot <input type="checkbox"/> Cendra <input type="checkbox"/> Metall <input type="checkbox"/> Tàpia <input type="checkbox"/> Guix <input type="checkbox"/> Moneda <input type="checkbox"/> Morter <input type="checkbox"/> Fauna <input type="checkbox"/> Altra ..	Dades Constructives Litologia
Composició <input type="checkbox"/> Llim <input type="checkbox"/> Cendra <input type="checkbox"/> Argila <input type="checkbox"/> Tovot <input type="checkbox"/> Sorra <input type="checkbox"/> Tàpia <input type="checkbox"/> Terra <input type="checkbox"/> Maçoneria <input type="checkbox"/> Grava <input type="checkbox"/> Carreu <input type="checkbox"/> Pedra <input type="checkbox"/> Maó <input type="checkbox"/> Morter <input type="checkbox"/> Altra .. <input type="checkbox"/> Guix <input type="checkbox"/> Ceràmica	Formació <input type="checkbox"/> Ocupació <input type="checkbox"/> Abocament <input checked="" type="checkbox"/> Construcció <input type="checkbox"/> Paleosòl <input type="checkbox"/> Rehabilitació <input type="checkbox"/> Nivell basal <input type="checkbox"/> Destrucció <input type="checkbox"/> Altra .. <input type="checkbox"/> Abandonament <input type="checkbox"/> Rebliment	Aparell
		Lligam
		Marques

SEQÜÈNCIA

Cobreix a		Cobert per	
Es recolza en		Se li recolza	
Rebleix a		Reblert per	1204
Talla a	1180, 1210	Tallat per	
Igual a	1109	Sincrònic de	

COMENTARI

L'amplada del retall oscil·la entre els 15 i 20 cm.
El farciment de la rasa està en procés d'excavació, per tant, fins al moment no podem determinar la fondària del retall.

DATAÇIÓ

Relativa S.XVIII	Criteri Seqüència estratigràfica
Absoluta	

MOSTRES

--

DOCUMENTACIÓ GRÀFICA

Plantes núm.		Fotos núm.	
Seccions núm.			
Alçats núm.			

Autor

Sonia Pascual García

Data

2000



INSTITUT
D'ESTUDIS
ILERDENCS

Fundació Pública de la Diputació de Lleida
SERVEI D'ARQUEOLOGIA

JACIMENT	ANY	ZONA	AREA	SECTOR	PLANTA	ÀMBIT	SUBÀMBIT
Castell de Ciutadilla	2000		1	1		3	

SIGLA BASE
CI-1209

U.E. Positiva
 U.E. Negativa

Núm. Estructura

Núm. U.E. 1209

DESCRIPCIÓ

Criteri de distinció Composició	Textura <input type="checkbox"/> Homogènia <input checked="" type="checkbox"/> Dura <input type="checkbox"/> Altra .. <input checked="" type="checkbox"/> Heterogènia <input type="checkbox"/> Solta	Definició Estrat
Color Marró-verdós	Presència <input type="checkbox"/> Terrissa <input type="checkbox"/> Pedra <input type="checkbox"/> Malacologia <input type="checkbox"/> Maó <input type="checkbox"/> Fusta <input type="checkbox"/> Restes humanes <input type="checkbox"/> Teula <input type="checkbox"/> Carbó <input type="checkbox"/> Vidre <input type="checkbox"/> Tovot <input type="checkbox"/> Cendra <input type="checkbox"/> Metall <input type="checkbox"/> Tàpia <input type="checkbox"/> Guix <input type="checkbox"/> Moneda <input checked="" type="checkbox"/> Morter <input type="checkbox"/> Fauna <input checked="" type="checkbox"/> Altra ..	Dades Constructives Litologia
Composició <input type="checkbox"/> Llim <input type="checkbox"/> Cendra <input type="checkbox"/> Argila <input type="checkbox"/> Tovot <input type="checkbox"/> Sorra <input type="checkbox"/> Tàpia <input checked="" type="checkbox"/> Terra <input type="checkbox"/> Maçoneria <input type="checkbox"/> Grava <input type="checkbox"/> Carreu <input type="checkbox"/> Pedra <input type="checkbox"/> Maó <input type="checkbox"/> Morter <input type="checkbox"/> Altra .. <input type="checkbox"/> Guix <input type="checkbox"/> Ceràmica	Formació <input type="checkbox"/> Ocupació <input checked="" type="checkbox"/> Abocament <input type="checkbox"/> Construcció <input type="checkbox"/> Paleosòl <input type="checkbox"/> Rehabilitació <input type="checkbox"/> Nivell basal <input type="checkbox"/> Destrucció <input type="checkbox"/> Altra .. <input type="checkbox"/> Abandonament <input type="checkbox"/> Rebliment	Aparell
		Lligam
		Marques

SEQÜÈNCIA

Cobreix a	1210, 1211	Cobert per	1180
Es recolza en		Se li recolza	
Rebleix a		Reblert per	
Talla a		Tallat per	1208
Igual a		Sincrònic de	

COMENTARI

Estrat compost per terra amb presència de restes de morter i margues. El nivell es localitza al nord de l'àmbit, retallat per la rasa de fonamentació del mur nord (UE1016).

INTERPRETACIÓ

Abocament.

DATAció

Relativa Moderna (anterior al S.XVIII)	Criteri Seqüència estratigràfica
Absoluta	

MOSTRES

--

DOCUMENTACIÓ GRÀFICA

Plantes núm.	26	Fotos núm.	
Seccions núm.			
Açats núm.			

Autor Sonia Pascual García
Data 2000

JACIMENT Castell de Ciutadilla	ANY 2000	ZONA	ÀREA 1	SECTOR 1	PLANTA	ÀMBIT 3	SUBÀMBIT
--	--------------------	-------------	------------------	--------------------	---------------	-------------------	-----------------

SIGLA BASE CI-1210	<input checked="" type="radio"/> U.E. Positiva <input type="radio"/> U.E. Negativa	Núm. Estructura	Núm. U.E. 1210
------------------------------	---	------------------------	-----------------------

DESCRIPCIÓ		
Criteri de distinció Composició	Textura <input checked="" type="checkbox"/> Homogènia <input checked="" type="checkbox"/> Dura <input type="checkbox"/> Altra .. <input type="checkbox"/> Heterogènia <input type="checkbox"/> Solta	Definició Estrat
Color Grisós	Presència <input type="checkbox"/> Terrissa <input checked="" type="checkbox"/> Pedra <input type="checkbox"/> Malacologia <input type="checkbox"/> Maó <input type="checkbox"/> Fusta <input type="checkbox"/> Restes humanes <input checked="" type="checkbox"/> Teula <input type="checkbox"/> Carbó <input type="checkbox"/> Vidre <input type="checkbox"/> Tovot <input type="checkbox"/> Cendra <input type="checkbox"/> Metall <input type="checkbox"/> Tàpia <input type="checkbox"/> Guix <input type="checkbox"/> Moneda <input checked="" type="checkbox"/> Morter <input type="checkbox"/> Fauna <input type="checkbox"/> Altra ..	Dades Constructives Litologia
Composició <input type="checkbox"/> Llim <input type="checkbox"/> Cendra <input type="checkbox"/> Argila <input type="checkbox"/> Tovot <input type="checkbox"/> Sorra <input type="checkbox"/> Tàpia <input checked="" type="checkbox"/> Terra <input type="checkbox"/> Maçoneria <input type="checkbox"/> Grava <input type="checkbox"/> Carreu <input checked="" type="checkbox"/> Pedra <input type="checkbox"/> Maó <input type="checkbox"/> Morter <input type="checkbox"/> Altra .. <input type="checkbox"/> Guix <input type="checkbox"/> Ceràmica	Formació <input type="checkbox"/> Ocupació <input checked="" type="checkbox"/> Abocament <input type="checkbox"/> Construcció <input type="checkbox"/> Paleosòl <input type="checkbox"/> Rehabilitació <input type="checkbox"/> Nivell basal <input type="checkbox"/> Destrucció <input type="checkbox"/> Altra .. <input type="checkbox"/> Abandonament <input type="checkbox"/> Rebliment	Aparell
		Lligam
		Marques

SEQÜÈNCIA	
Cobreix a 1211	Cobert per 1180, 1209
Es recolza en	Se li recolza
Rebleix a	Reblert per
Talla a	Tallat per 1207, 1208
Igual a	Sincrònic de

COMENTARI Estrat compost de pedres, amb presència de restes de morter i moltes teules. El nivell és retallat per la rasa de fonamentació del mur nord (UE 1016)

DATAÇIÓ	
Relativa Moderna (anterior al S.XVIII)	Criteri Seqüència estratigràfica
Absoluta	

MOSTRES

INTERPRETACIÓ Abocament.

DOCUMENTACIÓ GRÀFICA	
Plantes núm. 28	Fotos núm.
Seccions núm.	
Alçats núm.	

Autor Sonia Pascual García
Data 2000

JACIMENT	ANY	ZONA	ÀREA	SECTOR	PLANTA	ÀMBIT	SUBÀMBIT
Castell de Ciutadilla	2000		1	1		3	

SIGLA BASE CI-1211	<input checked="" type="radio"/> U.E. Positiva <input type="radio"/> U.E. Negativa	Núm. Estructura	Núm. U.E. 1211
------------------------------	---	-----------------	----------------

DESCRIPCIÓ	
Criteri de distinció Composició	Textura <input type="checkbox"/> Homogènia <input type="checkbox"/> Dura <input type="checkbox"/> Altra .. <input checked="" type="checkbox"/> Heterogènia <input checked="" type="checkbox"/> Solta
Color Gris	Definició Estrat
Composició <input type="checkbox"/> Llim <input type="checkbox"/> Cendra <input type="checkbox"/> Argila <input type="checkbox"/> Tovot <input type="checkbox"/> Sorra <input type="checkbox"/> Tàpia <input type="checkbox"/> Terra <input type="checkbox"/> Maçoneria <input type="checkbox"/> Grava <input type="checkbox"/> Carreu <input checked="" type="checkbox"/> Pedra <input type="checkbox"/> Maó <input type="checkbox"/> Morter <input type="checkbox"/> Altra .. <input type="checkbox"/> Guix <input type="checkbox"/> Ceràmica	Dades Constructives Litologia Aparell Lligam Marques
Presència <input type="checkbox"/> Terrissa <input type="checkbox"/> Pedra <input type="checkbox"/> Malacologia <input type="checkbox"/> Maó <input type="checkbox"/> Fusta <input type="checkbox"/> Restes humanes <input type="checkbox"/> Teula <input type="checkbox"/> Carbó <input type="checkbox"/> Vidre <input type="checkbox"/> Tovot <input type="checkbox"/> Cendra <input type="checkbox"/> Metall <input type="checkbox"/> Tàpia <input type="checkbox"/> Guix <input type="checkbox"/> Moneda <input type="checkbox"/> Morter <input type="checkbox"/> Fauna <input type="checkbox"/> Altra ..	Formació <input type="checkbox"/> Ocupació <input checked="" type="checkbox"/> Abocament <input type="checkbox"/> Construcció <input type="checkbox"/> Paleosòl <input type="checkbox"/> Rehabilitació <input type="checkbox"/> Nivell basal <input type="checkbox"/> Destrucció <input type="checkbox"/> Altra .. <input type="checkbox"/> Abandonament <input type="checkbox"/> Rebliment

SEQÜÈNCIA	
Cobreix a 1212	Cobert per 1119, 1180, 1209, 1210
Es recolza en	Se li recolza
Rebleix a	Reblert per
Talla a	Tallat per 1207, 1208
Igual a	Sincrònic de

COMENTARI
Abocament de pedres, de petit tamany, localitzat a la band nord-oriental. A sobre d'aquest estrat es construeix el mur (UE 1119).

DATAÇIÓ	
Relativa Moderna (anterior al S.XVII)	Criteri Seqüència estratigràfica
Absoluta	

MOSTRES

INTERPRETACIÓ
Abocament petri.

DOCUMENTACIÓ GRÀFICA	
Plantes núm. 29	Fotos núm.
Seccions núm.	
Alçats núm.	

Autor Sonia Pascual García
Data 2000

JACIMENT	ANY	ZONA	AREA	SECTOR	PLANTA	AMBIT	SUBAMBIT
Castell de Ciutadilla	2000		1	1		3	

SIGLA BASE U.E. Positiva U.E. Negativa Núm. Estructura Núm. U.E. 1212

DESCRIPCIÓ

Críteri de distinció Composició	Textura <input checked="" type="checkbox"/> Homogènia <input checked="" type="checkbox"/> Dura <input type="checkbox"/> Altra .. <input type="checkbox"/> Heterogènia <input type="checkbox"/> Solta	Definició Estrat
Color Verdós	Presència <input type="checkbox"/> Terrissa <input type="checkbox"/> Pedra <input type="checkbox"/> Malacologia <input type="checkbox"/> Maó <input type="checkbox"/> Fusta <input type="checkbox"/> Restes humanes <input type="checkbox"/> Teula <input type="checkbox"/> Carbó <input type="checkbox"/> Vidre <input type="checkbox"/> Tovot <input type="checkbox"/> Cendra <input type="checkbox"/> Metall <input type="checkbox"/> Tàpia <input type="checkbox"/> Guix <input type="checkbox"/> Moneda <input type="checkbox"/> Morter <input type="checkbox"/> Fauna <input type="checkbox"/> Altra ..	Dades Constructives Litologia <input type="text"/> Aparell <input type="text"/> Lligam <input type="text"/> Marques <input type="text"/>
Composició <input type="checkbox"/> Llim <input type="checkbox"/> Cendra <input type="checkbox"/> Argila <input type="checkbox"/> Tovot <input type="checkbox"/> Sorra <input type="checkbox"/> Tàpia <input type="checkbox"/> Terra <input type="checkbox"/> Maçoneria <input type="checkbox"/> Grava <input type="checkbox"/> Carreu <input type="checkbox"/> Pedra <input type="checkbox"/> Maó <input type="checkbox"/> Morter <input checked="" type="checkbox"/> Altra .. <input type="checkbox"/> Guix <input type="checkbox"/> Ceràmica	Formació <input type="checkbox"/> Ocupació <input checked="" type="checkbox"/> Abocament <input type="checkbox"/> Construcció <input type="checkbox"/> Paleosòl <input type="checkbox"/> Rehabilitació <input type="checkbox"/> Nivell basal <input type="checkbox"/> Destrució <input type="checkbox"/> Altra .. <input type="checkbox"/> Abandonament <input type="checkbox"/> Rebliment	

SEQÜÈNCIA

Cobreix a <input type="text"/>	Cobert per 1211 <input type="text"/>
Es recolza en <input type="text"/>	Se li recolza <input type="text"/>
Rebleix a <input type="text"/>	Reblert per <input type="text"/>
Talla a <input type="text"/>	Tallat per <input type="text"/>
Igual a <input type="text"/>	Sincrònic de <input type="text"/>

COMENTARI
Nivell en curs d'excavació.

INTERPRETACIÓ
Abocament.

DATAÇIÓ

Relativa Moderna (anterior al S.XVIII)	Críteri Seqüència estratigràfica
Absoluta <input type="text"/>	

MOSTRES

DOCUMENTACIÓ GRÀFICA

Plantes núm. 30	Fotos núm. <input type="text"/>	Autor Sonia Pascual García
Seccions núm. <input type="text"/>		Data 2000
Alçats núm. <input type="text"/>		

JACIMENT	ANY	ZONA	AREA	SECTOR	PLANTA	ÀMBIT	SUBÀMBIT
Castell de Ciutadilla	2000		1	1		3	

SIGLA BASE CI-1185	<input checked="" type="radio"/> U.E. Positiva <input type="radio"/> U.E. Negativa	Núm. Estructura	MR-77	Núm. U.E.	1185
------------------------------	---	-----------------	-------	-----------	------

DESCRIPCIÓ	
Criteri de distinció Forma i posició	Textura <input type="checkbox"/> Homogènia <input type="checkbox"/> Dura <input type="checkbox"/> Altra .. <input type="checkbox"/> Heterogènia <input type="checkbox"/> Solta
Color	Definició Muntant oriental
Composició <input type="checkbox"/> Lim <input type="checkbox"/> Cendra <input type="checkbox"/> Argila <input type="checkbox"/> Tovot <input type="checkbox"/> Sorra <input type="checkbox"/> Tàpia <input type="checkbox"/> Terra <input type="checkbox"/> Maçoneria <input type="checkbox"/> Grava <input type="checkbox"/> Carreu <input type="checkbox"/> Pedra <input type="checkbox"/> Maó <input type="checkbox"/> Morter <input type="checkbox"/> Altra .. <input type="checkbox"/> Guix <input type="checkbox"/> Ceràmica	Presència <input type="checkbox"/> Terrissa <input type="checkbox"/> Pedra <input type="checkbox"/> Malacologia <input type="checkbox"/> Maó <input type="checkbox"/> Fusta <input type="checkbox"/> Restes humanes <input type="checkbox"/> Teula <input type="checkbox"/> Carbó <input type="checkbox"/> Vidre <input type="checkbox"/> Tovot <input type="checkbox"/> Cendra <input type="checkbox"/> Metall <input type="checkbox"/> Tàpia <input type="checkbox"/> Guix <input type="checkbox"/> Moneda <input type="checkbox"/> Morter <input type="checkbox"/> Fauna <input type="checkbox"/> Altra ..
	Dades Constructives Litologia: Calcària Aparell: Lligam: Marques:
Formació <input type="checkbox"/> Ocupació <input type="checkbox"/> Abocament <input checked="" type="checkbox"/> Construcció <input type="checkbox"/> Paleosòl <input type="checkbox"/> Rehabilitació <input type="checkbox"/> Nivell basal <input type="checkbox"/> Destrucció <input type="checkbox"/> Altra .. <input type="checkbox"/> Abandonament <input type="checkbox"/> Rebliment	

SEQÜÈNCIA	
Cobreix a	Cobert per 1077
Es recolza en 1186, 1188	Se li recolza
Rebleix a	Reblert per
Talla a	Tallat per 1196
Igual a	Sincrònic de

COMENTARI
Només s'ha conservat la primera filera d'aquest.

DATAÇIÓ	
Relativa S.XVIII	Criteri Estratigrafia vertical
Absoluta	

MOSTRES

INTERPRETACIÓ
Muntant oriental de l'accés est del mur sud d'un edifici, situat al nord de l'àmbit. Correspon a una construcció que forma part del projecte dut a terme al segle XVIII. quan s'adapta el fossat, amb la construcció dels murs nord i est, i es construeixen diferents espais de funcionament agropecuari.

DOCUMENTACIÓ GRÀFICA	
Plantes núm. 3	Fotos núm.
Seccions núm.	
Alçats núm.	

Autor Sonia Pascual García
Data 2000

JACIMENT Castell de Ciutadilla	ANY 2000	ZONA	ÀREA 1	SECTOR 1	PLANTA	ÀMBIT 3	SUBÀMBIT
--	--------------------	-------------	------------------	--------------------	---------------	-------------------	-----------------

SIGLA BASE CI-1186	<input checked="" type="radio"/> U.E. Positiva <input type="radio"/> U.E. Negativa	Núm. Estructura MR-77	Núm. U.E. 1186
------------------------------	---	---------------------------------	--------------------------

DESCRIPCIÓ		
Criteri de distinció Forma i posició	Textura <input type="checkbox"/> Homogènia <input type="checkbox"/> Dura <input type="checkbox"/> Altra .. <input type="checkbox"/> Heterogènia <input type="checkbox"/> Solta	Definició Base de llindar
Color	Presència <input type="checkbox"/> Terrissa <input type="checkbox"/> Pedra <input type="checkbox"/> Malacologia <input type="checkbox"/> Maó <input type="checkbox"/> Fusta <input type="checkbox"/> Restes humanes <input type="checkbox"/> Teula <input type="checkbox"/> Carbó <input type="checkbox"/> Vidre <input type="checkbox"/> Tovot <input type="checkbox"/> Cendra <input type="checkbox"/> Metall <input type="checkbox"/> Tàpia <input type="checkbox"/> Guix <input type="checkbox"/> Moneda <input type="checkbox"/> Morter <input type="checkbox"/> Fauna <input type="checkbox"/> Altra ..	Dades Constructives Litologia: Calcària Aparell: Lligam: Marques:
Composició <input type="checkbox"/> Llim <input type="checkbox"/> Cendra <input type="checkbox"/> Argila <input type="checkbox"/> Tovot <input type="checkbox"/> Sorra <input type="checkbox"/> Tàpia <input type="checkbox"/> Terra <input type="checkbox"/> Maçoneria <input type="checkbox"/> Grava <input type="checkbox"/> Carreu <input type="checkbox"/> Pedra <input type="checkbox"/> Maó <input type="checkbox"/> Morter <input type="checkbox"/> Altra .. <input type="checkbox"/> Guix <input type="checkbox"/> Ceràmica	Formació <input type="checkbox"/> Ocupació <input type="checkbox"/> Abocament <input checked="" type="checkbox"/> Construcció <input type="checkbox"/> Paleosòl <input type="checkbox"/> Rehabilitació <input type="checkbox"/> Nivell basal <input type="checkbox"/> Destrucció <input type="checkbox"/> Altra .. <input type="checkbox"/> Abandonament <input type="checkbox"/> Rebliment	

SEQÜÈNCIA		COMENTARI	
Cobreix a		Cobert per	1077
Es recolza en	1188	Se li recolza	1185, 1187
Rebleix a		Rebiert per	
Talla a		Tallat per	
Igual a		Sincrònic de	

DATAció		INTERPRETACIó	
Relativa S.XVIII	Absoluta	Base de l'accés est del mur sud d'un edifici situat al nord de l'àmbit. Aquesta construcció forma part del projecte dut a terme al segle XVIII, quan s'adapta el fossat, amb la construcció dels murs nord i est, i es construeixen diferents espais de funcionament agropecuari.	
Criteri Estratigrafia vertical			
MOSTRES			

DOCUMENTACIó GRÁFICA		Autor Sonia Pascual García
Plantes núm.	3	Data 2000
Seccions núm.		
Alçats núm.		
Fotos núm.		

JACIMENT Castell de Ciutadilla	ANY 2000	ZONA	ÀREA 1	SECTOR 1	PLANTA	ÀMBIT 3	SUBÀMBIT
--	--------------------	-------------	------------------	--------------------	---------------	-------------------	-----------------

SIGLA BASE CI-1187	<input checked="" type="radio"/> U.E. Positiva <input type="radio"/> U.E. Negativa	Núm. Estructura MR-77	Núm. U.E. 1187
------------------------------	---	---------------------------------	--------------------------

DESCRIPCIÓ		
Criteri de distinció Forma i posició	Textura <input type="checkbox"/> Homogènia <input type="checkbox"/> Dura <input type="checkbox"/> Altra .. <input type="checkbox"/> Heterogènia <input type="checkbox"/> Solta	Definició Muntant occidental
Color	Presència <input type="checkbox"/> Terrissa <input type="checkbox"/> Pedra <input type="checkbox"/> Malacologia <input type="checkbox"/> Maó <input type="checkbox"/> Fusta <input type="checkbox"/> Restes humanes <input type="checkbox"/> Teula <input type="checkbox"/> Carbó <input type="checkbox"/> Vidre <input type="checkbox"/> Tovot <input type="checkbox"/> Cendra <input type="checkbox"/> Metall <input type="checkbox"/> Tàpia <input type="checkbox"/> Guix <input type="checkbox"/> Moneda <input type="checkbox"/> Morter <input type="checkbox"/> Fauna <input type="checkbox"/> Altra ..	Dades Constructives Litologia <input type="text" value="Calcària"/>
Composició <input type="checkbox"/> Llim <input type="checkbox"/> Cendra <input type="checkbox"/> Argila <input type="checkbox"/> Tovot <input type="checkbox"/> Sorra <input type="checkbox"/> Tàpia <input type="checkbox"/> Terra <input type="checkbox"/> Maçoneria <input type="checkbox"/> Grava <input type="checkbox"/> Carreu <input checked="" type="checkbox"/> Pedra <input type="checkbox"/> Maó <input type="checkbox"/> Morter <input type="checkbox"/> Altra .. <input type="checkbox"/> Guix <input type="checkbox"/> Ceràmica	Formació <input type="checkbox"/> Ocupació <input type="checkbox"/> Abocament <input checked="" type="checkbox"/> Construcció <input type="checkbox"/> Paleosòl <input type="checkbox"/> Rehabilitació <input type="checkbox"/> Nivell basal <input type="checkbox"/> Destrucció <input type="checkbox"/> Altra .. <input type="checkbox"/> Abandonament <input type="checkbox"/> Rebliment	Aparell <input type="text"/>
		Lligam <input type="text"/>
		Marques <input type="text"/>

SEQÜÈNCIA	
Cobreix a <input type="text"/>	Cobert per <input type="text" value="1077"/>
Es recolza en <input type="text" value="1186"/>	Se li recolza <input type="text"/>
Rebleix a <input type="text"/>	Reblert per <input type="text"/>
Talla a <input type="text"/>	Tallat per <input type="text"/>
Igual a <input type="text"/>	Sincrònic de <input type="text"/>

COMENTARI
Només s'ha conservat la primera filera d'aquesta.

DATACIÓ	
Relativa <input type="text" value="S.XVIII"/>	Criteri <input type="text" value="Estratigrafia vertical"/>
Absoluta <input type="text"/>	

MOSTRES
<input type="text"/>

INTERPRETACIÓ
Muntant occidental de l'accés est del mur sud d'un edifici situat al nord de l'àmbit. Aquesta construcció forma part d'un projecte dut a terme al segle XVIII, quan s'adapta el fossat, amb la construcció dels murs nord i est, i es construeixen zones agropecuàries.

DOCUMENTACIÓ GRÀFICA	
Plantes núm. <input type="text" value="3"/>	Fotos núm. <input type="text"/>
Seccions núm. <input type="text"/>	
Alçats núm. <input type="text"/>	

Autor Sonia Pascual García
Data 2000

JACIMENT	ANY	ZONA	AREA	SECTOR	PLANTA	AMBIT	SUBAMBIT
Castell de Ciutadilla	2000		1	1		3	

SIGLA BASE CI-1188	<input type="radio"/> U.E. Positiva <input checked="" type="radio"/> U.E. Negativa	Núm. Estructura MR-77	Núm. U.E. 1188
-----------------------	---	--------------------------	-------------------

DESCRIPCIÓ		
Criteri de distinció Forma i posició	Textura <input type="checkbox"/> Homogènia <input type="checkbox"/> Dura <input type="checkbox"/> Altra .. <input type="checkbox"/> Heterogènia <input type="checkbox"/> Solta	Definició Obertura d'un accés
Color 	Presència <input type="checkbox"/> Terrissa <input type="checkbox"/> Pedra <input type="checkbox"/> Malacologia <input type="checkbox"/> Maó <input type="checkbox"/> Fusta <input type="checkbox"/> Restes humanes <input type="checkbox"/> Teula <input type="checkbox"/> Carbó <input type="checkbox"/> Vidre <input type="checkbox"/> Tovot <input type="checkbox"/> Cendra <input type="checkbox"/> Metall <input type="checkbox"/> Tàpia <input type="checkbox"/> Guix <input type="checkbox"/> Moneda <input type="checkbox"/> Morter <input type="checkbox"/> Fauna <input type="checkbox"/> Altra ..	Dades Constructives Litologia <input type="text"/> Aparell <input type="text"/> Lligam <input type="text"/> Marques <input type="text"/>
Composició <input type="checkbox"/> Llim <input type="checkbox"/> Cendra <input type="checkbox"/> Argila <input type="checkbox"/> Tovot <input type="checkbox"/> Sorra <input type="checkbox"/> Tàpia <input type="checkbox"/> Terra <input type="checkbox"/> Maçoneria <input type="checkbox"/> Grava <input type="checkbox"/> Carreu <input type="checkbox"/> Pedra <input type="checkbox"/> Maó <input type="checkbox"/> Morter <input type="checkbox"/> Altra .. <input type="checkbox"/> Guix <input type="checkbox"/> Ceràmica	Formació <input type="checkbox"/> Ocupació <input type="checkbox"/> Abocament <input checked="" type="checkbox"/> Construcció <input type="checkbox"/> Paleosòl <input type="checkbox"/> Rehabilitació <input type="checkbox"/> Nivell basal <input type="checkbox"/> Destrucció <input type="checkbox"/> Altra .. <input type="checkbox"/> Abandonament <input type="checkbox"/> Rebliment	

SEQÜÈNCIA		COMENTARI	
Cobreix a <input type="text"/>	Cobert per <input type="text" value="1077"/>		
Es recolza en <input type="text" value="1078"/>	Se li recolza <input type="text"/>		
Rebleix a <input type="text"/>	Reblert per <input type="text"/>		
Talla a <input type="text"/>	Tallat per <input type="text"/>		
Igual a <input type="text"/>	Sincrònic de <input type="text"/>		

DATAÇIÓ		INTERPRETACIÓ	
Relativa <input type="text" value="S.XVIII"/> Absoluta <input type="text"/>	Criteri <input type="text" value="Estratigrafia vertical"/>	Accés situat al costat est del mur sud d'un edifici situat al nord de l'àmbit. Aquesta construcció forma part del projecte dut a terme al segle XVIII, quan s'adapta el fossat, amb la construcció dels murs nord i est, i es construeix un àrea agropecuària.	
MOSTRES <input type="text"/>			

DOCUMENTACIÓ GRÀFICA		Autor	
Plantes núm. <input type="text" value="3"/>	Fotos núm. <input type="text"/>	<input type="text" value="Sonia Pascual García"/>	
Seccions núm. <input type="text"/>		Data <input type="text" value="2000"/>	
Açats núm. <input type="text"/>			

JACIMENT	ANY	ZONA	ÀREA	SECTOR	PLANTA	ÀMBIT	SUBÀMBIT
Castell de Ciutadilla	2000		1	1		3	

SIGLA BASE CI-1189	<input checked="" type="radio"/> U.E. Positiva <input type="radio"/> U.E. Negativa	Núm. Estructura MR-77	Núm. U.E. 1189
------------------------------	---	------------------------------	-----------------------

DESCRIPCIÓ	
Criteri de distinció Forma i posició	Textura <input type="checkbox"/> Homogènia <input type="checkbox"/> Dura <input type="checkbox"/> Altra .. <input type="checkbox"/> Heterogènia <input type="checkbox"/> Solta
Color 	Definició Muntant oriental
Composició <input type="checkbox"/> Llim <input type="checkbox"/> Cendra <input type="checkbox"/> Argila <input type="checkbox"/> Tovot <input type="checkbox"/> Sorra <input type="checkbox"/> Tàpia <input type="checkbox"/> Terra <input type="checkbox"/> Maçoneria <input type="checkbox"/> Grava <input type="checkbox"/> Carreu <input type="checkbox"/> Pedra <input type="checkbox"/> Maó <input type="checkbox"/> Morter <input type="checkbox"/> Altra .. <input type="checkbox"/> Guix <input type="checkbox"/> Ceràmica	Presència <input type="checkbox"/> Terrissa <input type="checkbox"/> Pedra <input type="checkbox"/> Malacologia <input type="checkbox"/> Maó <input type="checkbox"/> Fusta <input type="checkbox"/> Restes humanes <input type="checkbox"/> Teula <input type="checkbox"/> Carbó <input type="checkbox"/> Vidre <input type="checkbox"/> Tovot <input type="checkbox"/> Cendra <input type="checkbox"/> Metall <input type="checkbox"/> Tàpia <input type="checkbox"/> Guix <input type="checkbox"/> Moneda <input type="checkbox"/> Morter <input type="checkbox"/> Fauna <input type="checkbox"/> Altra ..
Formació <input type="checkbox"/> Ocupació <input type="checkbox"/> Abocament <input checked="" type="checkbox"/> Construcció <input type="checkbox"/> Paleosòl <input type="checkbox"/> Rehabilitació <input type="checkbox"/> Nivell basal <input type="checkbox"/> Destrucció <input type="checkbox"/> Altra .. <input type="checkbox"/> Abandonament <input type="checkbox"/> Rebliment	Dades Constructives Litologia Calcària Aparell Lligam Marques

SEQÜÈNCIA		COMENTARI	
Cobreix a		Cobert per	1077
Es recolza en	1190, 1193	Se li recolza	
Rebleix a		Reblert per	
Talla a		Tallat per	1197
Igual a		Sincrònic de	

DATAció		Criteri
Relativa S.XVIII		Estratigrafia vertical
Absoluta		

MOSTRES

DOCUMENTACIÓ GRÀFICA		Autor
Plantes núm. 3		Sonia Pascual García
Seccions núm.		
Alçats núm.		
	Fotos núm.	Data
		2000

INTERPRETACIÓ

Muntant oriental de l'accés situat al centre del mur sud, corresponent a un edifici situat al nord de l'àmbit. La construcció forma part del projecte dut a terme al segle XVIII, quan s'adapta el fossat, amb la construcció dels murs nord i est, i es construeix un àrea agropecuària.

JACIMENT Castell de Ciutadilla	ANY 2000	ZONA	ÀREA 1	SECTOR 1	PLANTA	ÀMBIT 3	SUBÀMBIT
--	--------------------	-------------	------------------	--------------------	---------------	-------------------	-----------------

SIGLA BASE CI-1190	<input checked="" type="radio"/> U.E. Positiva <input type="radio"/> U.E. Negativa	Núm. Estructura MR-77	Núm. U.E. 1190
------------------------------	---	---------------------------------	--------------------------

DESCRIPCIÓ		
Criteri de distinció Forma i posició	Textura <input type="checkbox"/> Homogènia <input type="checkbox"/> Dura <input type="checkbox"/> Altra .. <input type="checkbox"/> Heterogènia <input type="checkbox"/> Solta	Definició Base oriental d'un llindar
Color	Presència <input type="checkbox"/> Terrissa <input type="checkbox"/> Pedra <input type="checkbox"/> Malacologia <input type="checkbox"/> Maó <input type="checkbox"/> Fusta <input type="checkbox"/> Restes humanes <input type="checkbox"/> Teula <input type="checkbox"/> Carbó <input type="checkbox"/> Vidre <input type="checkbox"/> Tovot <input type="checkbox"/> Cendra <input type="checkbox"/> Metall <input type="checkbox"/> Tàpia <input type="checkbox"/> Guix <input type="checkbox"/> Moneda <input type="checkbox"/> Morter <input type="checkbox"/> Fauna <input type="checkbox"/> Altra ..	Dades Constructives Litologia <input type="text" value="Calcària"/> Aparell <input type="text"/> Lligam <input type="text"/> Marques <input type="text"/>
Composició <input type="checkbox"/> Llim <input type="checkbox"/> Cendra <input type="checkbox"/> Argila <input type="checkbox"/> Tovot <input type="checkbox"/> Sorra <input type="checkbox"/> Tàpia <input type="checkbox"/> Terra <input type="checkbox"/> Maçoneria <input type="checkbox"/> Grava <input type="checkbox"/> Carreu <input checked="" type="checkbox"/> Pedra <input type="checkbox"/> Maó <input type="checkbox"/> Morter <input type="checkbox"/> Altra .. <input type="checkbox"/> Guix <input type="checkbox"/> Ceràmica	Formació <input type="checkbox"/> Ocupació <input type="checkbox"/> Abocament <input checked="" type="checkbox"/> Construcció <input type="checkbox"/> Paleosòl <input type="checkbox"/> Rehabilitació <input type="checkbox"/> Nivell basal <input type="checkbox"/> Destrucció <input type="checkbox"/> Altra .. <input type="checkbox"/> Abandonament <input type="checkbox"/> Rebliment	

SEQÜÈNCIA	
Cobreix a <input type="text"/>	Cobert per <input type="text" value="1077"/>
Es recolza en <input type="text" value="1193"/>	Se li recolza <input type="text" value="1189"/>
Rebleix a <input type="text"/>	Rebiert per <input type="text"/>
Talla a <input type="text"/>	Tallat per <input type="text"/>
Igual a <input type="text"/>	Sincrònic de <input type="text"/>

COMENTARI

DATAció	
Relativa <input type="text" value="S.XVIII"/>	Criteri <input type="text" value="Estratigrafia vertical"/>
Absoluta <input type="text"/>	

MOSTRES

INTERPRETACIÓ
Base oriental de l'accés situat al centre del mur sud d'un edifici, al nord de l'àmbit. La construcció forma part del projecte dut a terme al segle XVIII, quan s'adapta el fossat, amb la construcció dels murs nord i est, i es construeixen una àrea agropecuària.

DOCUMENTACIÓ GRÀFICA	
Plantes núm. <input type="text" value="3"/>	Fotos núm. <input type="text"/>
Seccions núm. <input type="text"/>	
Alçats núm. <input type="text"/>	

Autor <input type="text" value="Sonia Pascual García"/>
Data <input type="text" value="2000"/>



JACIMENT Castell de Ciutadilla	ANY 2000	ZONA	ÀREA 1	SECTOR 1	PLANTA	ÀMBIT 3	SUBÀMBIT
--	--------------------	-------------	------------------	--------------------	---------------	-------------------	-----------------

SIGLA BASE CI-1191	<input checked="" type="radio"/> U.E. Positiva <input type="radio"/> U.E. Negativa	Núm. Estructura MR-77	Núm. U.E. 1191
------------------------------	---	---------------------------------	--------------------------

DESCRIPCIÓ		
Criteri de distinció Forma i posició	Textura <input type="checkbox"/> Homogènia <input type="checkbox"/> Dura <input type="checkbox"/> Altra .. <input type="checkbox"/> Heterogènia <input type="checkbox"/> Solta	Definició Base occidental d'un llindar
Color	Presència <input type="checkbox"/> Terrissa <input type="checkbox"/> Pedra <input type="checkbox"/> Malacologia <input type="checkbox"/> Maó <input type="checkbox"/> Fusta <input type="checkbox"/> Restes humanes <input type="checkbox"/> Teula <input type="checkbox"/> Carbó <input type="checkbox"/> Vidre <input type="checkbox"/> Tovot <input type="checkbox"/> Cendra <input type="checkbox"/> Metall <input type="checkbox"/> Tàpia <input type="checkbox"/> Guix <input type="checkbox"/> Moneda <input type="checkbox"/> Morter <input type="checkbox"/> Fauna <input type="checkbox"/> Altra ..	Dades Constructives Litologia <input type="text" value="Calcària"/> Aparell <input type="text"/> Lligam <input type="text"/> Marques <input type="text"/>
Composició <input type="checkbox"/> Llim <input type="checkbox"/> Cendra <input type="checkbox"/> Argila <input type="checkbox"/> Tovot <input type="checkbox"/> Sorra <input type="checkbox"/> Tàpia <input type="checkbox"/> Terra <input type="checkbox"/> Maçoneria <input type="checkbox"/> Grava <input type="checkbox"/> Carreu <input checked="" type="checkbox"/> Pedra <input type="checkbox"/> Maó <input type="checkbox"/> Morter <input type="checkbox"/> Altra .. <input type="checkbox"/> Guix <input type="checkbox"/> Ceràmica	Formació <input type="checkbox"/> Ocupació <input type="checkbox"/> Abocament <input checked="" type="checkbox"/> Construcció <input type="checkbox"/> Paleosòl <input type="checkbox"/> Rehabilitació <input type="checkbox"/> Nivell basal <input type="checkbox"/> Destrucció <input type="checkbox"/> Altra .. <input type="checkbox"/> Abandonament <input type="checkbox"/> Rebliment	

SEQÜÈNCIA		COMENTARI	
Cobreix a <input type="text"/>	Cobert per <input type="text" value="1077"/>		
Es recolza en <input type="text" value="1193"/>	Se li recolza <input type="text" value="1192"/>		
Rebleix a <input type="text"/>	Reblert per <input type="text"/>		
Talla a <input type="text"/>	Tallat per <input type="text"/>		
igual a <input type="text"/>	Sincrònic de <input type="text"/>		

DATAció		Criteri Estratigrafia vertical
Relativa <input type="text" value="S.XVIII"/>	Absoluta <input type="text"/>	
MOSTRES		

DOCUMENTACIÓ GRÀFICA		Autor Sonia Pascual García
Plantes núm. <input type="text" value="3"/>	Fotos núm. <input type="text"/>	Data 2000
Seccions núm. <input type="text"/>	Alçats núm. <input type="text"/>	

JACIMENT	ANY	ZONA	ÀREA	SECTOR	PLANTA	ÀMBIT	SUBÀMBIT
Castell de Ciutadilla	2000		1	1		3	

SIGLA BASE CI-1192	<input checked="" type="radio"/> U.E. Positiva <input type="radio"/> U.E. Negativa	Núm. Estructura	MR-77	Núm. U.E.	1192
------------------------------	---	-----------------	-------	-----------	------

DESCRIPCIÓ	
Criteri de distinció Forma i posició	Textura <input type="checkbox"/> Homogènia <input type="checkbox"/> Dura <input type="checkbox"/> Altra .. <input type="checkbox"/> Heterogènia <input type="checkbox"/> Solta
Color 	Definició Muntant occidental
Composició <input type="checkbox"/> Llim <input type="checkbox"/> Cendra <input type="checkbox"/> Argila <input type="checkbox"/> Tovot <input type="checkbox"/> Sorra <input type="checkbox"/> Tàpia <input type="checkbox"/> Terra <input type="checkbox"/> Maçoneria <input type="checkbox"/> Grava <input type="checkbox"/> Carreu <input checked="" type="checkbox"/> Pedra <input type="checkbox"/> Maó <input type="checkbox"/> Morter <input type="checkbox"/> Altra .. <input type="checkbox"/> Guix <input type="checkbox"/> Ceràmica	Presència <input type="checkbox"/> Terrissa <input type="checkbox"/> Pedra <input type="checkbox"/> Malacologia <input type="checkbox"/> Maó <input type="checkbox"/> Fusta <input type="checkbox"/> Restes humanes <input type="checkbox"/> Teula <input type="checkbox"/> Carbó <input type="checkbox"/> Vidre <input type="checkbox"/> Tovot <input type="checkbox"/> Cendra <input type="checkbox"/> Metall <input type="checkbox"/> Tàpia <input type="checkbox"/> Guix <input type="checkbox"/> Moneda <input type="checkbox"/> Morter <input type="checkbox"/> Fauna <input type="checkbox"/> Altra ..
Formació <input type="checkbox"/> Ocupació <input type="checkbox"/> Abocament <input checked="" type="checkbox"/> Construcció <input type="checkbox"/> Paleosòl <input type="checkbox"/> Rehabilitació <input type="checkbox"/> Nivell basal <input type="checkbox"/> Destrucció <input type="checkbox"/> Altra .. <input type="checkbox"/> Abandonament <input type="checkbox"/> Rebliment	Dades Constructives Litologia Calcària Aparell Lligam Marques

SEQÜÈNCIA	
Cobreix a	Cobert per 1077
Es recolza en 1191, 1193	Se li recolza
Rebleix a	Reblert per
Talla a	Tallat per 1199
Igual a	Sincrònic de

COMENTARI

DATACIÓ	
Relativa S.XVIII	Criteri Estratigrafia vertical
Absoluta 	

MOSTRES

INTERPRETACIÓ
Muntant occidental d'un accés situat al centre del mur sud d'un edifici, al nord de l'àmbit. La construcció forma part del projecte dut a terme al segle XVIII, quan s'adapta el fossat, amb la construcció dels murs nord i est, i es construeixen un àrea agropecuària.

DOCUMENTACIÓ GRÀFICA	
Plantes núm.	3
Seccions núm.	
Alçats núm.	
Fotos núm.	

Autor	Sonia Pascual García
Data	2000



JACIMENT	ANY	ZONA	ÀREA	SECTOR	PLANTA	ÀMBIT	SUBÀMBIT
Castell de Ciutadilla	2000		1	1		3	

SIGLA BASE CI-1193	<input type="radio"/> U.E. Positiva <input checked="" type="radio"/> U.E. Negativa	Núm. Estructura	MR-77	Núm. U.E.	1193
------------------------------	---	-----------------	-------	-----------	------

DESCRIPCIÓ	
Criteri de distinció Forma	Textura <input type="checkbox"/> Homogènia <input type="checkbox"/> Dura <input type="checkbox"/> Altra .. <input type="checkbox"/> Heterogènia <input type="checkbox"/> Solta
Color	Definició Obertura d'un accés
Composició <input type="checkbox"/> Llim <input type="checkbox"/> Cendra <input type="checkbox"/> Argila <input type="checkbox"/> Tovot <input type="checkbox"/> Sorra <input type="checkbox"/> Tàpia <input type="checkbox"/> Terra <input type="checkbox"/> Maçoneria <input type="checkbox"/> Grava <input type="checkbox"/> Carreu <input type="checkbox"/> Pedra <input type="checkbox"/> Maó <input type="checkbox"/> Morter <input type="checkbox"/> Altra .. <input type="checkbox"/> Guix <input type="checkbox"/> Ceràmica	Dades Constructives Litologia Aparell Lligam Marques
Presència <input type="checkbox"/> Terrissa <input type="checkbox"/> Pedra <input type="checkbox"/> Malacologia <input type="checkbox"/> Maó <input type="checkbox"/> Fusta <input type="checkbox"/> Restes humanes <input type="checkbox"/> Teula <input type="checkbox"/> Carbó <input type="checkbox"/> Vidre <input type="checkbox"/> Tovot <input type="checkbox"/> Cendra <input type="checkbox"/> Metall <input type="checkbox"/> Tàpia <input type="checkbox"/> Guix <input type="checkbox"/> Moneda <input type="checkbox"/> Morter <input type="checkbox"/> Fauna <input type="checkbox"/> Altra ..	Formació <input type="checkbox"/> Ocupació <input type="checkbox"/> Abocament <input checked="" type="checkbox"/> Construcció <input type="checkbox"/> Paleosòl <input type="checkbox"/> Rehabilitació <input type="checkbox"/> Nivell basal <input type="checkbox"/> Destrucció <input type="checkbox"/> Altra .. <input type="checkbox"/> Abandonament <input type="checkbox"/> Rebliment

SEQÜÈNCIA		COMENTARI	
Cobreix a	Cobert per 1077		
Es recolza en 1078	Se li recolza 1189, 1190, 1191, 1192		
Rebleix a	Reblert per		
Talla a	Tallat per		
Igual a	Sincrònic de		

DATAció		Criteri Estratigrafia vertical
Relativa S.XVIII	Absoluta	
MOSTRES		

DOCUMENTACIÓ GRÀFICA		Autor Sonia Pascual García
Plantes núm. 3	Fotos núm.	Data 2000
Seccions núm.		
Alçats núm.		

JACIMENT	ANY	ZONA	AREA	SECTOR	PLANTA	ÀMBIT	SUBÀMBIT
Castell de Ciutadilla	2000		1	1		3	

SIGLA BASE CI-1194	<input checked="" type="radio"/> U.E. Positiva <input type="radio"/> U.E. Negativa	Núm. Estructura	Núm. U.E. 1194
------------------------------	---	-----------------	-----------------------

DESCRIPCIÓ	
Criteri de distinció Forma	Textura <input type="checkbox"/> Homogènia <input type="checkbox"/> Dura <input type="checkbox"/> Altra .. <input type="checkbox"/> Heterogènia <input type="checkbox"/> Solta
Color 	Definició Fonament
Composició <input type="checkbox"/> Llim <input type="checkbox"/> Cendra <input type="checkbox"/> Argila <input type="checkbox"/> Tovot <input type="checkbox"/> Sorra <input type="checkbox"/> Tàpia <input type="checkbox"/> Terra <input type="checkbox"/> Maçoneria <input type="checkbox"/> Grava <input type="checkbox"/> Carreu <input type="checkbox"/> Pedra <input type="checkbox"/> Maó <input type="checkbox"/> Morter <input type="checkbox"/> Altra .. <input type="checkbox"/> Guix <input type="checkbox"/> Ceràmica	Presència <input type="checkbox"/> Terrissa <input type="checkbox"/> Pedra <input type="checkbox"/> Malacologia <input type="checkbox"/> Maó <input type="checkbox"/> Fusta <input type="checkbox"/> Restes humanes <input type="checkbox"/> Teula <input type="checkbox"/> Carbó <input type="checkbox"/> Vidre <input type="checkbox"/> Tovot <input type="checkbox"/> Cendra <input type="checkbox"/> Metall <input type="checkbox"/> Tàpia <input type="checkbox"/> Guix <input type="checkbox"/> Moneda <input type="checkbox"/> Morter <input type="checkbox"/> Fauna <input type="checkbox"/> Altra ..
	Dades Constructives Litologia Aparell Lligam Marques
Formació <input type="checkbox"/> Ocupació <input type="checkbox"/> Abocament <input checked="" type="checkbox"/> Construcció <input type="checkbox"/> Paleosòl <input type="checkbox"/> Rehabilitació <input type="checkbox"/> Nivell basal <input type="checkbox"/> Destrucció <input type="checkbox"/> Altra .. <input type="checkbox"/> Abandonament <input type="checkbox"/> Rebliment	

SEQÜÈNCIA	
Cobreix a	Cobert per
Es recolza en 1017	Se li recolza 1078, 1081, 1118, 1120, 1124, 1130, 1131, 1132, 1133
Rebleix a	Reblert per
Talla a	Tallat per
Igual a 1108	Sincrònic de

COMENTARI
<p>Mur situat a la banda oriental de la fonamentació d'un mur que tanca per la banda sud un edifici que s'ha interpretat com a corral. A aquest se li recolza una arcada que reparteix la força de la resta de la fonamentació i del mur.</p> <p>S'ha individualitzat per considerar que podria tractar-se d'una estructura anterior, però correspon a la UE 1108.</p>

DATAció	
Relativa Segle XVIII	Criteri Estratigrafia vertical
Absoluta	

MOSTRES

INTERPRETACIÓ
Fonamentació del mur UE 1078.

DOCUMENTACIÓ GRÀFICA	
Plantes núm. 16	Fotos núm.
Seccions núm.	
Alçats núm.	

Autor
Sonia Pascual Garcia
Data
2000

JACIMENT	ANY	ZONA	AREA	SECTOR	PLANTA	AMBIT	SUBAMBIT
Castell de Ciutadilla	2000		1	1		3	

SIGLA BASE

CI-1195

 U.E. Positiva U.E. Negativa

Núm. Estructura

Núm. U.E.

1195

DESCRIPCIÓ**Criteri de distinció**

Forma

Textura
 Homogènia Dura Altra ..
 Heterogènia Solta
Definició

Fonament

Color**Presència**
 Terrissa Pedra Malacologia
 Maó Fusta Restes humanes
 Teula Carbó Vidre
 Tovot Cendra Metall
 Tàpia Guix Moneda
 Morter Fauna Altra ..
Dades Constructives

Litologia

Composició
 Llim Cendra
 Argila Tovot
 Sorra Tàpia
 Terra Maçoneria
 Grava Carreu
 Pedra Maó
 Morter Altra ..
 Guix
 Ceràmica
Formació
 Ocupació Abocament
 Construcció Paleosòl
 Rehabilitació Nivell basal
 Destrucció Altra ..
 Abandonament
 Rebliment

Aparell

Lligam

Marques

SEQÜÈNCIA

Cobreix a

Cobert per

Es recolza en

1017

Se li recolza

1078, 1081, 1118, 1120, 1124,
1130, 1131, 1132, 1133

Rebleix a

Reblert per

Talla a

Tallat per

Igual a

1108

Sincrònic de

COMENTARI

Mur situat a la banda occidental de la fonamentació d'un mur que tanca per la banda sud un edifici que s'ha interpretat com a corral. A aquest se li recolza una arcada que reparteix la força de la resta de la fonamentació i del mur.

S'ha individualitzat per considerar que podria tractar-se d'una estructura anterior, però correspon a la UE 1108.

INTERPRETACIÓ

Fonamentació del mur UE 1078.

DATACIÓ**Relativa**

Segle XVIII

Criteri

Estratigrafia vertical

Absoluta**MOSTRES****DOCUMENTACIÓ GRÀFICA**

Plantes núm.

16

Fotos núm.

Seccions núm.

Alçats núm.

Autor

Sonia Pascual García

Data

2000



INSTITUT
D'ESTUDIS
ILERDENCS

Fundació Pública de la Diputació de Lleida
SERVEI D'ARQUEOLOGIA

JACIMENT	ANY	ZONA	AREA	SECTOR	PLANTA	AMBIT	SUBAMBIT
Castell de Ciutadilla	2000		1	1		3	

SIGLA BASE CI-1196 U.E. Positiva Núm. Estructura MR-77 U.E. Negativa Núm. U.E. 1196

DESCRIPCIÓ

Criteri de distinció Foma	Textura <input type="checkbox"/> Homogènia <input type="checkbox"/> Dura <input type="checkbox"/> Altra .. <input type="checkbox"/> Heterogènia <input type="checkbox"/> Solta	Definició Polleguera
Color	Presència <input type="checkbox"/> Terrissa <input type="checkbox"/> Pedra <input type="checkbox"/> Malacologia <input type="checkbox"/> Maó <input type="checkbox"/> Fusta <input type="checkbox"/> Restes humanes <input type="checkbox"/> Teula <input type="checkbox"/> Carbó <input type="checkbox"/> Vidre <input type="checkbox"/> Tovot <input type="checkbox"/> Cendra <input type="checkbox"/> Metall <input type="checkbox"/> Tàpia <input type="checkbox"/> Guix <input type="checkbox"/> Moneda <input type="checkbox"/> Morter <input type="checkbox"/> Fauna <input type="checkbox"/> Altra ..	Dades Constructives Litologia
Composició <input type="checkbox"/> Llim <input type="checkbox"/> Cendra <input type="checkbox"/> Argila <input type="checkbox"/> Tovot <input type="checkbox"/> Sorra <input type="checkbox"/> Tàpia <input type="checkbox"/> Terra <input type="checkbox"/> Maçoneria <input type="checkbox"/> Grava <input type="checkbox"/> Carreu <input checked="" type="checkbox"/> Pedra <input type="checkbox"/> Maó <input type="checkbox"/> Morter <input type="checkbox"/> Altra .. <input type="checkbox"/> Guix <input type="checkbox"/> Ceràmica	Formació <input type="checkbox"/> Ocupació <input type="checkbox"/> Abocament <input checked="" type="checkbox"/> Construcció <input type="checkbox"/> Paleosòl <input type="checkbox"/> Rehabilitació <input type="checkbox"/> Nivell basal <input type="checkbox"/> Destrucció <input type="checkbox"/> Altra .. <input type="checkbox"/> Abandonament <input type="checkbox"/> Rebliment	Aparell Lligam Marques

SEQÜÈNCIA

Cobreix a	Cobert per 1077
Es recolza en	Se li recolza
Rebleix a	Reblert per
Talla a 1185	Tallat per
Igual a	Sincrònic de

COMENTARI

INTERPRETACIÓ

Polleguera situada a l'accés est del mur UE 1078.

DATACIÓ

Relativa S.XVIII	Criteri Estratigrafia vertical
Absoluta	

MOSTRES

DOCUMENTACIÓ GRÀFICA

Plantes núm. 3	Fotos núm.
Seccions núm.	
Alçats núm.	

Autor
Sonia Pascual Garcia

Data
2000



JACIMENT	ANY	ZONA	ÀREA	SECTOR	PLANTA	ÀMBIT	SUBÀMBIT
Castell de Ciutadilla	2000		1	1		3	

SIGLA BASE	<input checked="" type="radio"/> U.E. Positiva	Núm. Estructura	Núm. U.E.
CI-1199	<input type="radio"/> U.E. Negativa	MR-77	1199

DESCRIPCIÓ		
Criteri de distinció	Textura	Definició
Forma	<input type="checkbox"/> Homogènia <input type="checkbox"/> Dura <input type="checkbox"/> Altra .. <input type="checkbox"/> Heterogènia <input type="checkbox"/> Soïta	Polleguera
Color	Presència	Dades Constructives
	<input type="checkbox"/> Terrissa <input type="checkbox"/> Pedra <input type="checkbox"/> Malacologia <input type="checkbox"/> Maó <input type="checkbox"/> Fusta <input type="checkbox"/> Restes humanes <input type="checkbox"/> Teula <input type="checkbox"/> Carbó <input type="checkbox"/> Vidre <input type="checkbox"/> Tovot <input type="checkbox"/> Cendra <input type="checkbox"/> Metall <input type="checkbox"/> Tàpia <input type="checkbox"/> Guix <input type="checkbox"/> Moneda <input type="checkbox"/> Morter <input type="checkbox"/> Fauna <input type="checkbox"/> Altra ..	Litologia
Composició	Formació	Aparell
<input type="checkbox"/> Llim <input type="checkbox"/> Cendra <input type="checkbox"/> Argila <input type="checkbox"/> Tovot <input type="checkbox"/> Sorra <input type="checkbox"/> Tàpia <input type="checkbox"/> Terra <input type="checkbox"/> Maçoneria <input type="checkbox"/> Grava <input type="checkbox"/> Carreu <input type="checkbox"/> Pedra <input type="checkbox"/> Maó <input type="checkbox"/> Morter <input type="checkbox"/> Altra .. <input type="checkbox"/> Guix <input type="checkbox"/> Ceràmica	<input type="checkbox"/> Ocupació <input type="checkbox"/> Abocament <input checked="" type="checkbox"/> Construcció <input type="checkbox"/> Paleosòl <input type="checkbox"/> Rehabilitació <input type="checkbox"/> Nivell basal <input type="checkbox"/> Destrucció <input type="checkbox"/> Altra .. <input type="checkbox"/> Abandonament <input type="checkbox"/> Rebliment	Lligam
		Marques

SEQÜÈNCIA		COMENTARI	
Cobreix a	Cobert per	1077	
Es recolza en	Se li recolza		
Rebleix a	Reblert per		
Talla a	Tallat per	1192	
Igual a	Sincrònic de		

DATAció		Criteri Estratigrafia vertical
Relativa S.XVIII	Absoluta	
MOSTRES		

DOCUMENTACIÓ GRÀFICA		Autor
Plantes núm.	3	Sonia Pascual Garcia
Seccions núm.		Data
Alçats núm.		2000

JACIMENT	ANY	ZONA	AREA	SECTOR	PLANTA	AMBIT	SUBAMBIT
Castell de Ciutadilla	2000		1	1		3	

SIGLA BASE

CI-1055

 U.E. Positiva U.E. Negativa

Núm. Estructura

Núm. U.E.

1055

DESCRIPCIÓ**Criteri de distinció**

Estructura

Textura
 Homogènia Dura Altra ..
 Heterogènia Solta
Definició

Carreus

Color

Gris

Presència
 Terrissa Pedra Malacologia
 Maó Fusta Restes humanes
 Teula Carbó Vidre
 Tovot Cendra Metall
 Tàpia Guix Moneda
 Morter Fauna Altra ..
Dades Constructives

Litologia Calcària

Composició
 Llim Cendra
 Argila Tovot
 Sorra Tàpia
 Terra Maçoneria
 Grava Carreu
 Pedra Maó
 Morter Altra ..
 Guix
 Ceràmica
Formació
 Ocupació Abocament
 Construcció Paleosòl
 Rehabilitació Nivell basai
 Destrucció Altra ..
 Abandonament
 Rebliment

Aparell Carreus grans i regulars

Lligam En sec

Marques

SEQÜÈNCIA

Cobreix a 1181

Cobert per 1052, 1054 (veure campanya 99-00)

Es recolza en

Se li recolza 1177, 1179

Rebleix a

Reblert per

Taila a

Tallat per

Igual a

Sincrònic de

COMENTARI

Conjunt petri format per pedres calcàries. Es tracta d'una estructura d'una única filera de pedres disposades una al costat de l'altre sense cap lligam.

La llargada de l'estructura és incerta (fins que no finalitzi l'excavació de l'àmbit no tindrem aquesta informació).

Les pedres que formen l'element són gran carreus treballats que possiblement fossin reutilitzats d'una construcció anterior.

INTERPRETACIÓ

Estructura d'interpretació indeterminada.

DATACIÓ**Relativa**

Moderna (anterior al S.XVIII)

Criteri

Seqüència estratigràfica

Absoluta**MOSTRES****DOCUMENTACIÓ GRÀFICA**

Plantes núm. 2

Seccions núm.

Alçats núm.

Fotos núm.

Autor

Sonia Pascual García

Data

2000


**INSTITUT
D'ESTUDIS
ILERDENCS**

 Fundació Pública de la Diputació de Urgel
 SERVEI D'ARQUEOLOGIA

JACIMENT Castell de Ciutadilla	ANY 2000	ZONA	AREA 1	SECTOR 13	PLANTA	ÀMBIT 28	SUBÀMBIT
--	--------------------	-------------	------------------	---------------------	---------------	--------------------	-----------------

SIGLA BASE
CI-13001

U.E. Positiva
 U.E. Negativa

Núm. Estructura

Núm. U.E. 13001

DESCRIPCIÓ

Criteri de distinció

Posició

Textura

Homogènia Dura Altra ..
 Heterogènia Solta

Definició

Estrat

Color

Marró clar

Presència

Terrissa Pedra Malacologia
 Maó Fusta Restes humanes
 Teula Carbó Vidre
 Tovot Cendra Metall
 Tàpia Guix Moneda
 Morter Fauna Altra ..

Dades Constructives

Litologia

Composició

Llim Cendra
 Argila Tovot
 Sorra Tàpia
 Terra Maçoneria
 Grava Carreu
 Pedra Maó
 Morter Altra ..
 Guix
 Ceràmica

Formació

Ocupació Abocament
 Construcció Paleosòl
 Rehabilitació Nivell basal
 Destrucció Altra ..
 Abandonament
 Rebliment

Aparell

Lligam

Marques

SEQÜÈNCIA

Cobreix a 13002, 13003, 13004, 13005, 13006

Cobert per

Es recolza en

Se li recolza

Rebleix a

Reblert per

Talla a

Tallat per

Iguai a

Sincrònic de

COMENTARI

INTERPRETACIÓ

Acumulació dels nivells superficials.

DATACIÓ

Relativa

Contemporània

Criteri

Material

Absoluta

MOSTRES

DOCUMENTACIÓ GRÀFICA

Plantes núm.

Seccions núm.

Alçats núm.

Fotos núm.

Autor

Sonia Pascual García

Data

2000



INSTITUT
D'ESTUDIS
ILERDENCS

Fundació Pública de la Diputació de Lleida
SERVEI D'ARQUEOLOGIA

JACIMENT	ANY	ZONA	AREA	SECTOR	PLANTA	ÀMBIT	SUBÀMBIT
Castell de Ciutadilla	2000		1	13		28	

SIGLA BASE CI-13002	<input checked="" type="radio"/> U.E. Positiva <input type="radio"/> U.E. Negativa	Núm. Estructura	Núm. U.E. 13002
-------------------------------	---	-----------------	-----------------

DESCRIPCIÓ		
Criteri de distinció Composició	Textura <input type="checkbox"/> Homogènia <input type="checkbox"/> Dura <input type="checkbox"/> Altra .. <input type="checkbox"/> Heterogènia <input type="checkbox"/> Solta	Definició Enrajolat
Color Taronja	Presència <input type="checkbox"/> Terrissa <input type="checkbox"/> Pedra <input type="checkbox"/> Malacologia <input type="checkbox"/> Maó <input type="checkbox"/> Fusta <input type="checkbox"/> Restes humanes <input type="checkbox"/> Teula <input type="checkbox"/> Carbó <input type="checkbox"/> Vidre <input type="checkbox"/> Tovot <input type="checkbox"/> Cendra <input type="checkbox"/> Metall <input type="checkbox"/> Tàpia <input type="checkbox"/> Guix <input type="checkbox"/> Moneda <input type="checkbox"/> Morter <input type="checkbox"/> Fauna <input type="checkbox"/> Altra ..	Dades Constructives Litologia
Composició <input type="checkbox"/> Llim <input type="checkbox"/> Cendra <input type="checkbox"/> Argila <input type="checkbox"/> Tovot <input type="checkbox"/> Sorra <input type="checkbox"/> Tàpia <input type="checkbox"/> Terra <input type="checkbox"/> Maçoneria <input type="checkbox"/> Grava <input type="checkbox"/> Carreu <input type="checkbox"/> Pedra <input type="checkbox"/> Maó <input type="checkbox"/> Morter <input checked="" type="checkbox"/> Altra .. <input type="checkbox"/> Guix <input type="checkbox"/> Ceràmica	Formació <input type="checkbox"/> Ocupació <input type="checkbox"/> Abocament <input type="checkbox"/> Construcció <input type="checkbox"/> Paleosòl <input checked="" type="checkbox"/> Rehabilitació <input type="checkbox"/> Nivell basal <input type="checkbox"/> Destrucció <input type="checkbox"/> Altra .. <input type="checkbox"/> Abandonament <input type="checkbox"/> Rebliment	Aparell
		Lligam
		Marques

SEQÜÈNCIA		COMENTARI	
Cobreix a 13003	Cobert per 13001	Conjunt de rajoles localitzades al sud-est de l'àmbit.	
Es recolza en	Se li recolza		
Rebleix a	Reblert per		
Talla a	Tallat per		
Igual a	Sincrònic de		

DATAÇIÓ		INTERPRETACIÓ	
Relativa Contemporània	Criteri Material	Reparació de l'empedrat.	
Absoluta			
MOSTRES			

DOCUMENTACIÓ GRÀFICA		Autor Sonia Pascual García
Plantes núm. 31	Fotos núm.	Data 2000
Seccions núm.		
Alçats núm.		

JACIMENT	ANY	ZONA	AREA	SECTOR	PLANTA	ÀMBIT	SUBÀMBIT
Castell de Ciutadilla	2000		1	13		28	

SIGLA BASE
CI-13003

U.E. Positiva
 U.E. Negativa

Núm. Estructura

Núm. U.E. **13003**

DESCRIPCIÓ

Crteri de distinció Composició <input type="text"/>	Textura <input checked="" type="checkbox"/> Homogènia <input checked="" type="checkbox"/> Dura <input type="checkbox"/> Altra .. <input type="checkbox"/> Heterogènia <input type="checkbox"/> Solta	Definició Estrat <input type="text"/>
Color Gris clar <input type="text"/>	Presència <input type="checkbox"/> Terrissa <input type="checkbox"/> Pedra <input type="checkbox"/> Malacologia <input type="checkbox"/> Maó <input type="checkbox"/> Fusta <input type="checkbox"/> Restes humanes <input type="checkbox"/> Teula <input type="checkbox"/> Carbó <input type="checkbox"/> Vidre <input type="checkbox"/> Tovot <input type="checkbox"/> Cendra <input type="checkbox"/> Metall <input type="checkbox"/> Tàpia <input type="checkbox"/> Guix <input type="checkbox"/> Moneda <input type="checkbox"/> Morter <input type="checkbox"/> Fauna <input type="checkbox"/> Altra ..	Dades Constructives Litologia <input type="text"/>
Composició <input type="checkbox"/> Llim <input type="checkbox"/> Cendra <input type="checkbox"/> Argila <input type="checkbox"/> Tovot <input type="checkbox"/> Sorra <input type="checkbox"/> Tàpia <input type="checkbox"/> Terra <input type="checkbox"/> Maçoneria <input type="checkbox"/> Grava <input type="checkbox"/> Carreu <input type="checkbox"/> Pedra <input type="checkbox"/> Maó <input checked="" type="checkbox"/> Morter <input type="checkbox"/> Altra .. <input type="checkbox"/> Guix <input type="checkbox"/> Ceràmica	Formació <input type="checkbox"/> Ocupació <input type="checkbox"/> Abocament <input type="checkbox"/> Construcció <input type="checkbox"/> Paleosòl <input checked="" type="checkbox"/> Rehabilitació <input type="checkbox"/> Nivell basal <input type="checkbox"/> Destrucció <input type="checkbox"/> Altra .. <input type="checkbox"/> Abandonament <input type="checkbox"/> Rebliment	Aparell <input type="text"/>
		Lligam <input type="text"/>
		Marques <input type="text"/>

SEQÜÈNCIA

Cobreix a <input type="text" value="13004"/>	Cobert per <input type="text" value="13001, 13002"/>
Es recolza en <input type="text"/>	Se li recolza <input type="text"/>
Rebleix a <input type="text"/>	Reblert per <input type="text"/>
Talla a <input type="text"/>	Tallat per <input type="text"/>
Igual a <input type="text"/>	Sincrònic de <input type="text"/>

COMENTARI

Restes de morter localitzades al sud-est, al centre i lateral de l'àmbit. Tot i que només s'ha conservat en aquests punts, hauriem de pensar que al seu moment s'estendria per l'àmbit. Es tracta d'un morter amb proporció de calç molt reduïda.

INTERPRETACIÓ

Morter, lligam de l'enrajolat.

DATACIÓ

Relativa Contemporània <input type="text"/>	Crteri Material <input type="text"/>
Absoluta <input type="text"/>	

MOSTRES

<input type="text"/>

DOCUMENTACIÓ GRÀFICA

Plantes núm. <input type="text" value="31"/>	Fotos núm. <input type="text"/>
Seccions núm. <input type="text"/>	
Alçats núm. <input type="text"/>	

Autor

Sonia Pascual García <input type="text"/>
Data 2000 <input type="text"/>

JACIMENT	ANY	ZONA	AREA	SECTOR	PLANTA	ÀMBIT	SUBÀMBIT
Castell de Ciutadilla	2000		1	13		28	

SIGLA BASE CI-13004	<input checked="" type="radio"/> U.E. Positiva <input type="radio"/> U.E. Negativa	Núm. Estructura PV-93	Núm. U.E. 13004
-------------------------------	---	------------------------------	------------------------

DESCRIPCIÓ	
Criteri de distinció	Textura
Forma	<input type="checkbox"/> Homogènia <input type="checkbox"/> Dura <input type="checkbox"/> Altra .. <input type="checkbox"/> Heterogènia <input type="checkbox"/> Solta
Color	Definició
Gris	Enllosat
Composició	Dades Constructives
<input type="checkbox"/> Llim <input type="checkbox"/> Cendra <input type="checkbox"/> Argila <input type="checkbox"/> Tovot <input type="checkbox"/> Sorra <input type="checkbox"/> Tàpia <input type="checkbox"/> Terra <input type="checkbox"/> Maçoneria <input type="checkbox"/> Grava <input type="checkbox"/> Carreu <input checked="" type="checkbox"/> Pedra <input type="checkbox"/> Maó <input type="checkbox"/> Morter <input type="checkbox"/> Altra .. <input type="checkbox"/> Guix <input type="checkbox"/> Ceràmica	Presència <input type="checkbox"/> Terrissa <input type="checkbox"/> Pedra <input type="checkbox"/> Malacologia <input type="checkbox"/> Maó <input type="checkbox"/> Fusta <input type="checkbox"/> Restes humanes <input type="checkbox"/> Teula <input type="checkbox"/> Carbó <input type="checkbox"/> Vidre <input type="checkbox"/> Tovot <input type="checkbox"/> Cendra <input type="checkbox"/> Metall <input type="checkbox"/> Tàpia <input type="checkbox"/> Guix <input type="checkbox"/> Moneda <input type="checkbox"/> Morter <input type="checkbox"/> Fauna <input type="checkbox"/> Altra ..
	Formació <input checked="" type="checkbox"/> Ocupació <input type="checkbox"/> Abocament <input checked="" type="checkbox"/> Construcció <input type="checkbox"/> Paleosòl <input type="checkbox"/> Rehabilitació <input type="checkbox"/> Nivell basal <input type="checkbox"/> Destrucció <input type="checkbox"/> Altra .. <input type="checkbox"/> Abandonament <input type="checkbox"/> Rebliment
	Litologia Calcària Aparell Regular Lligam En sec Marques

SEQÜÈNCIA	
Cobreix a 13007, 13008, 13009, 13018	Cobert per 13001, 13003
Es recolza en 13056, 13057	Se li recolza
Rebleix a	Reblert per
Talla a	Tallat per
Igual a	Sincrònic de

COMENTARI
<p>Enllosat fet amb lloses rectangulars que només s'ha conservat a la banda oriental de l'àmbit. Això ens corrobora el fort expoli que va patir l'edifici durant l'època contemporània.</p> <p>El continuat funcionament de l'àmbit fins a començaments del segle XX, va fer que s'efectuessin reparacions com l'enrajolat (UE 13002).</p>

DATAció	
Relativa Segle XVII	Criteri Material
Absoluta	

INTERPRETACIÓ
Enllosat de l'àmbit.

MOSTRES

DOCUMENTACIÓ GRÀFICA	
Plantes núm. 31	Fotos núm.
Seccions núm.	
Alçats núm.	

Autor Sonia Pascual García
Data 2000

JACIMENT	ANY	ZONA	AREA	SECTOR	PLANTA	ÀMBIT	SUBÀMBIT
Castell de Ciutadilla	2000		1	13		28	

SIGLA BASE CI-13005	<input checked="" type="radio"/> U.E. Positiva <input type="radio"/> U.E. Negativa	Núm. Estructura	Núm. U.E. 13005
-------------------------------	---	-----------------	-----------------

DESCRIPCIÓ		
Criteri de distinció Composició	Textura <input checked="" type="checkbox"/> Homogènia <input checked="" type="checkbox"/> Dura <input type="checkbox"/> Altra .. <input type="checkbox"/> Heterogènia <input type="checkbox"/> Solta	Definició Estrat
Color Vermellós	Presència <input type="checkbox"/> Terrissa <input type="checkbox"/> Pedra <input type="checkbox"/> Malacologia <input type="checkbox"/> Maó <input type="checkbox"/> Fusta <input type="checkbox"/> Restes humanes <input type="checkbox"/> Teula <input type="checkbox"/> Carbó <input type="checkbox"/> Vidre <input type="checkbox"/> Tovot <input type="checkbox"/> Cendra <input type="checkbox"/> Metall <input type="checkbox"/> Tàpia <input type="checkbox"/> Guix <input type="checkbox"/> Moneda <input type="checkbox"/> Morter <input type="checkbox"/> Fauna <input type="checkbox"/> Altra ..	Dades Constructives Litologia
Composició <input type="checkbox"/> Llim <input type="checkbox"/> Cendra <input checked="" type="checkbox"/> Argila <input type="checkbox"/> Tovot <input type="checkbox"/> Sorra <input type="checkbox"/> Tàpia <input type="checkbox"/> Terra <input type="checkbox"/> Maçoneria <input type="checkbox"/> Grava <input type="checkbox"/> Carreu <input type="checkbox"/> Pedra <input type="checkbox"/> Maó <input type="checkbox"/> Morter <input type="checkbox"/> Altra .. <input type="checkbox"/> Guix <input type="checkbox"/> Ceràmica	Formació <input type="checkbox"/> Ocupació <input type="checkbox"/> Abocament <input checked="" type="checkbox"/> Construcció <input type="checkbox"/> Paleosòl <input type="checkbox"/> Rehabilitació <input type="checkbox"/> Nivell basal <input type="checkbox"/> Destrucció <input type="checkbox"/> Altra .. <input type="checkbox"/> Abandonament <input type="checkbox"/> Rebliment	Aparell
		Lligam
		Marques

SEQÜÈNCIA		COMENTARI	
Cobreix a 13005	Cobert per 13001, 13009	Nivell d'argiles i margues localitzat, puntualment, a sobre de l'intradós i al sud de l'estança. La presència d'aquest a la banda nord ens corrobora la continuïtat de l'enllosat per tot l'àmbit, tot i que només s'ha conservat al sud-est.	
Es recolza en 13056, 13057, 13058	Se li recolza		
Rebleix a	Reblert per		
Talla a	Tallat per		
Igual a	Sincrònic de		

DATAció		Criteri Seqüència estratigràfica
Relativa Segle XVII		
Absoluta		
MOSTRES		

DOCUMENTACIÓ GRÀFICA		Autor Sonia Pascual García
Plantes núm. 31	Fotos núm.	Data 2000
Seccions núm.		
Alçats núm.		

JACIMENT	ANY	ZONA	AREA	SECTOR	PLANTA	AMBIT	SUBAMBIT
Castell de Ciutadilla	2000		1	13		28	

SIGLA BASE CI-13006	<input checked="" type="radio"/> U.E. Positiva <input type="radio"/> U.E. Negativa	Núm. Estructura	Núm. U.E. 13006
-------------------------------	---	-----------------	------------------------

DESCRIPCIÓ	
Criteri de distinció Forma	Textura <input type="checkbox"/> Homogènia <input type="checkbox"/> Dura <input type="checkbox"/> Altra .. <input type="checkbox"/> Heterogènia <input type="checkbox"/> Solta
Color Gris	Definició Extradós
Composició <input type="checkbox"/> Llim <input type="checkbox"/> Cendra <input type="checkbox"/> Argila <input type="checkbox"/> Tovot <input type="checkbox"/> Sorra <input type="checkbox"/> Tàpia <input type="checkbox"/> Terra <input type="checkbox"/> Maçoneria <input type="checkbox"/> Grava <input type="checkbox"/> Carreu <input type="checkbox"/> Pedra <input type="checkbox"/> Maó <input checked="" type="checkbox"/> Morter <input type="checkbox"/> Altra .. <input type="checkbox"/> Guix <input type="checkbox"/> Ceràmica	Presència <input checked="" type="checkbox"/> Terrissa <input checked="" type="checkbox"/> Pedra <input type="checkbox"/> Malacologia <input checked="" type="checkbox"/> Maó <input type="checkbox"/> Fusta <input type="checkbox"/> Restes humanes <input type="checkbox"/> Teula <input type="checkbox"/> Carbó <input type="checkbox"/> Vidre <input type="checkbox"/> Tovot <input type="checkbox"/> Cendra <input type="checkbox"/> Metall <input type="checkbox"/> Tàpia <input type="checkbox"/> Guix <input type="checkbox"/> Moneda <input type="checkbox"/> Morter <input type="checkbox"/> Fauna <input type="checkbox"/> Altra ..
	Dades Constructives Litologia Aparell Lligam Marques
	Formació <input type="checkbox"/> Ocupació <input type="checkbox"/> Abocament <input checked="" type="checkbox"/> Construcció <input type="checkbox"/> Paleosòl <input type="checkbox"/> Rehabilitació <input type="checkbox"/> Nivell basal <input type="checkbox"/> Destrució <input type="checkbox"/> Altra .. <input type="checkbox"/> Abandonament <input type="checkbox"/> Rebliment

SEQÜÈNCIA		COMENTARI	
Cobreix a	Cobert per	L'estat de conservació està bastant deteriorat.	
Es recolza en	Se li recolza		
Rebleix a	Reblert per		
Talla a	Tallat per		
Igual a	Sincrònic de		

DATAÇIÓ		INTERPRETACIÓ	
Relativa Segle XVI-XVII	Criteri Seqüència estratigràfica	Extradós de la volta corresponent al sostre d'una estança situada al nord de la planta baixa.	
Absoluta			
MOSTRES			

DOCUMENTACIÓ GRÀFICA		Autor Sonia Pascual García
Plantes núm. 31	Fotos núm.	Data 2000
Seccions núm.		
Alçats núm.		

JACIMENT	ANY	ZONA	ÀREA	SECTOR	PLANTA	ÀMBIT	SUBÀMBIT
Castell de Ciutadilla	2000		1	13		28	

SIGLA BASE CI-13007	<input checked="" type="radio"/> U.E. Positiva <input type="radio"/> U.E. Negativa	Núm. Estructura	Núm. U.E. 13007
-------------------------------	---	-----------------	-----------------

DESCRIPCIÓ		
Criteri de distinció Composició	Textura <input checked="" type="checkbox"/> Homogènia <input checked="" type="checkbox"/> Dura <input type="checkbox"/> Altra .. <input type="checkbox"/> Heterogènia <input type="checkbox"/> Solta	Definició Estrat
Color Verdós	Presència <input type="checkbox"/> Terrissa <input type="checkbox"/> Pedra <input type="checkbox"/> Malacologia <input type="checkbox"/> Maó <input type="checkbox"/> Fusta <input type="checkbox"/> Restes humanes <input type="checkbox"/> Teula <input type="checkbox"/> Carbó <input type="checkbox"/> Vidre <input type="checkbox"/> Tovot <input type="checkbox"/> Cendra <input type="checkbox"/> Metall <input type="checkbox"/> Tàpia <input type="checkbox"/> Guix <input type="checkbox"/> Moneda <input type="checkbox"/> Morter <input type="checkbox"/> Fauna <input type="checkbox"/> Altra ..	Dades Constructives Litologia
Composició <input type="checkbox"/> Llim <input type="checkbox"/> Cendra <input type="checkbox"/> Argila <input type="checkbox"/> Tovot <input type="checkbox"/> Sorra <input type="checkbox"/> Tàpia <input type="checkbox"/> Terra <input type="checkbox"/> Maçoneria <input type="checkbox"/> Grava <input type="checkbox"/> Carreu <input type="checkbox"/> Pedra <input type="checkbox"/> Maó <input type="checkbox"/> Morter <input type="checkbox"/> Altra .. <input type="checkbox"/> Guix <input type="checkbox"/> Ceràmica	Formació <input type="checkbox"/> Ocupació <input type="checkbox"/> Abocament <input checked="" type="checkbox"/> Construcció <input type="checkbox"/> Paleosòl <input type="checkbox"/> Rehabilitació <input type="checkbox"/> Nivell basal <input type="checkbox"/> Destrucció <input type="checkbox"/> Altra .. <input type="checkbox"/> Abandonament <input type="checkbox"/> Rebliment	Aparell
		Lligam
		Marques

SEQÜÈNCIA	
Cobreix a 13008, 13016	Cobert per 13003, 13009
Es recolza en 13018, 13056, 13058	Se li recolza
Rebleix a	Reblert per
Talla a	Tallat per
Igual a	Sincrònic de

COMENTARI
Nivell de margues abocades que s'estenen pel sud de l'àmbit, anivel·lant-ho respecte a la banda nord.

DATAció	
Relativa Segle XVI-XVII	Criteri Seqüència estratigràfica
Absoluta	

INTERPRETACIÓ
Anivel·lació del terreny per tal de pavimentar l'àmbit amb l'enllosat.

MOSTRES

DOCUMENTACIÓ GRÀFICA	
Plantes núm. 33	Fotos núm.
Seccions núm.	
Alçats núm.	

Autor Sonia Pascual García
Data 2000



JACIMENT Castell de Ciutadilla	ANY 2000	ZONA	ÀREA 1	SECTOR 13	PLANTA	ÀMBIT 28	SUBÀMBIT
--	--------------------	-------------	------------------	---------------------	---------------	--------------------	-----------------

SIGLA BASE CI-13008	<input checked="" type="radio"/> U.E. Positiva <input type="radio"/> U.E. Negativa	Núm. Estructura	Núm. U.E. 13008
-------------------------------	---	------------------------	---------------------------

DESCRIPCIÓ	
Crítèri de distinció Composició	Textura <input checked="" type="checkbox"/> Homogènia <input checked="" type="checkbox"/> Dura <input type="checkbox"/> Altra .. <input type="checkbox"/> Heterogènia <input type="checkbox"/> Solta
Color Marró-verdós	Definició Estrat
Composició <input type="checkbox"/> Llim <input type="checkbox"/> Cendra <input type="checkbox"/> Argila <input type="checkbox"/> Tovot <input type="checkbox"/> Sorra <input type="checkbox"/> Tàpia <input checked="" type="checkbox"/> Terra <input type="checkbox"/> Maçoneria <input type="checkbox"/> Grava <input type="checkbox"/> Carreu <input type="checkbox"/> Pedra <input type="checkbox"/> Maó <input type="checkbox"/> Morter <input type="checkbox"/> Altra .. <input type="checkbox"/> Guix <input type="checkbox"/> Ceràmica	Dades Constructives Litologia Aparell Lligam Marques
Presència <input type="checkbox"/> Terrissa <input type="checkbox"/> Pedra <input type="checkbox"/> Malacologia <input type="checkbox"/> Maó <input type="checkbox"/> Fusta <input type="checkbox"/> Restes humanes <input type="checkbox"/> Teula <input type="checkbox"/> Carbó <input type="checkbox"/> Vidre <input type="checkbox"/> Tovot <input type="checkbox"/> Cendra <input type="checkbox"/> Metall <input type="checkbox"/> Tàpia <input type="checkbox"/> Guix <input type="checkbox"/> Moneda <input type="checkbox"/> Morter <input type="checkbox"/> Fauna <input checked="" type="checkbox"/> Altra ..	Formació <input type="checkbox"/> Ocupació <input type="checkbox"/> Abocament <input type="checkbox"/> Construcció <input type="checkbox"/> Paleosòl <input type="checkbox"/> Rehabilitació <input type="checkbox"/> Nivell basal <input type="checkbox"/> Destrucció <input type="checkbox"/> Altra .. <input type="checkbox"/> Abandonament <input type="checkbox"/> Rebliment

SEQÜÈNCIA	
Cobreix a 13010, 13011, 13015	Cobert per 13007, 13009
Es recolza en 13018, 13056, 13057	Se li recolza
Rebleix a	Reblert per
Talla a	Tallat per 13019
Igual a	Sincrònic de

COMENTARI
Nivell compost per terra amb gran quantitat de margues abocades. S'estén pel centre i sud de l'àmbit. Correspon al nivell des d'on es retalla la rasa de fonamentació del mur oest.

DATAÇIÓ	
Relativa Segle XVI-XVII	Crítèri Seqüència estratigràfica i material
Absoluta	

MOSTRES

INTERPRETACIÓ

DOCUMENTACIÓ GRÀFICA	
Plantes núm. 34	Fotos núm.
Seccions núm.	
Alçats núm.	

Autor Sonia Pascual García
Data 2000

JACIMENT	ANY	ZONA	AREA	SECTOR	PLANTA	AMBIT	SUBAMBIT
Castell de Ciutadilla	2000		1	13		28	

SIGLA BASE CI-13009	<input checked="" type="radio"/> U.E. Positiva <input type="radio"/> U.E. Negativa	Núm. Estructura	Núm. U.E. 13009
-------------------------------	---	-----------------	-----------------

DESCRIPCIÓ		
Críterl de distinció Composició	Textura <input checked="" type="checkbox"/> Homogènia <input checked="" type="checkbox"/> Dura <input type="checkbox"/> Altra .. <input type="checkbox"/> Heterogènia <input type="checkbox"/> Solta	Definició Estrat
Color Gris	Presència <input type="checkbox"/> Terrissa <input type="checkbox"/> Pedra <input type="checkbox"/> Malacologia <input type="checkbox"/> Maó <input type="checkbox"/> Fusta <input type="checkbox"/> Restes humanes <input type="checkbox"/> Teula <input type="checkbox"/> Carbó <input type="checkbox"/> Vidre <input type="checkbox"/> Tovot <input type="checkbox"/> Cendra <input type="checkbox"/> Metall <input type="checkbox"/> Tàpia <input type="checkbox"/> Guix <input type="checkbox"/> Moneda <input type="checkbox"/> Morter <input type="checkbox"/> Fauna <input type="checkbox"/> Altra ..	Dades Constructives Litologia
Composició <input type="checkbox"/> Llim <input type="checkbox"/> Cendra <input type="checkbox"/> Argila <input type="checkbox"/> Tovot <input type="checkbox"/> Sorra <input type="checkbox"/> Tàpia <input type="checkbox"/> Terra <input type="checkbox"/> Maçoneria <input type="checkbox"/> Grava <input type="checkbox"/> Carreu <input type="checkbox"/> Pedra <input type="checkbox"/> Maó <input checked="" type="checkbox"/> Morter <input type="checkbox"/> Altra .. <input type="checkbox"/> Guix <input type="checkbox"/> Ceràmica	Formació <input type="checkbox"/> Ocupació <input type="checkbox"/> Abocament <input checked="" type="checkbox"/> Construcció <input type="checkbox"/> Paleosòl <input type="checkbox"/> Rehabilitació <input type="checkbox"/> Nivell basal <input type="checkbox"/> Destrucció <input type="checkbox"/> Altra .. <input type="checkbox"/> Abandonament <input type="checkbox"/> Rebliment	Aparell
		Lligam
		Marques

SEQÜÈNCIA	
Cobreix a 13008, 13007	Cobert per 13003
Es recolza en 13056, 13058	Se li recolza
Rebleix a	Reblert per
Talla a	Tallat per
Igual a	Sincrònic de

COMENTARI
El morter, localitzat puntualment per tot l'àmbit, mostra una gran quantitat de calç.

DATAció	
Relativa Segle XVI-XVII	Críterl Seqüència estratigràfica
Absoluta	

MOSTRES

INTERPRETACIÓ
Morter, lligam de l'empedrat.

DOCUMENTACIÓ GRÀFICA	
Plantes núm. 32	Fotos núm.
Seccions núm.	
Açats núm.	

Autor Sonia Pascual García
Data 2000

JACIMENT	ANY	ZONA	ÀREA	SECTOR	PLANTA	AMBIT	SUBÀMBIT
Castell de Ciutadilla	2000		1	13		28	

SIGLA BASE

CI-13010

 U.E. Positiva

 U.E. Negativa

Núm. Estructura

Núm. U.E.

13010

DESCRIPCIÓ

Criteri de distinció

Composició

Textura

 Homogènia Dura Altra ..
 Heterogènia Solta

Definició

Estrat

Color

Marró clar

Presència

 Terrissa Pedra Malacologia
 Maó Fusta Restes humanes
 Teula Carbó Vidre
 Tovot Cendra Metall
 Tàpia Guix Moneda
 Morter Fauna Altra ..

Dades Constructives

Litologia

Aparell

Lligam

Marques

Composició

 Llim Cendra
 Argila Tovot
 Sorra Tàpia
 Terra Maçoneria
 Grava Carreu
 Pedra Maó
 Morter Altra ..
 Guix
 Ceràmica

Formació

 Ocupació Abocament
 Construcció Paleosòl
 Rehabilitació Nivell basal
 Destrucció Altra ..
 Abandonament
 Rebliment

SEQÜÈNCIA

Cobreix a 13011, 13012, 13014, 13015,
13030, 13032

Cobert per 13008

Es recolza en 13018

Se li recolza

Rebleix a

Reblert per

Talla a

Tallat per 13019

Igual a

Sincrònic de

COMENTARI

Nivell de terra amb graves, carbons,
cendres i morter.

INTERPRETACIÓ

Abocament de terra.

DATACIÓ

Relativa

Segle XVI-XVII

Criteri

Seqüència estratigràfica
i material

Absoluta

MOSTRES

DOCUMENTACIÓ GRÀFICA

Plantes núm. 35

Seccions núm.

Alçats núm.

Fotos núm.

Autor

Sonia Pascual García

Data

2000


 INSTITUT
 D'ESTUDIS
 ILERDENCS

 Fundació Pública de la Diputació de Lleida
 SERVEI D'ARQUEOLOGIA

JACIMENT	ANY	ZONA	AREA	SECTOR	PLANTA	ÀMBIT	SUBÀMBIT
Castell de Ciutadilla	2000		1	13		28	4

SIGLA BASE CI-13011	<input checked="" type="radio"/> U.E. Positiva <input type="radio"/> U.E. Negativa	Núm. Estructura	Núm. U.E. 13011
-------------------------------	---	-----------------	------------------------

DESCRIPCIÓ		
Criteri de distinció Composició	Textura <input checked="" type="checkbox"/> Homogènia <input checked="" type="checkbox"/> Dura <input type="checkbox"/> Altra .. <input type="checkbox"/> Heterogènia <input type="checkbox"/> Solta	Definició Estrat
Color Marró	Presència <input type="checkbox"/> Terrissa <input type="checkbox"/> Pedra <input type="checkbox"/> Malacologia <input type="checkbox"/> Maó <input type="checkbox"/> Fusta <input type="checkbox"/> Restes humanes <input type="checkbox"/> Teula <input type="checkbox"/> Carbó <input type="checkbox"/> Vidre <input type="checkbox"/> Tovot <input type="checkbox"/> Cendra <input type="checkbox"/> Metall <input type="checkbox"/> Tàpia <input checked="" type="checkbox"/> Guix <input type="checkbox"/> Moneda <input type="checkbox"/> Morter <input type="checkbox"/> Fauna <input type="checkbox"/> Altra ..	Dades Constructives Litologia
Composició <input type="checkbox"/> Llim <input type="checkbox"/> Cendra <input type="checkbox"/> Argila <input type="checkbox"/> Tovot <input type="checkbox"/> Sorra <input type="checkbox"/> Tàpia <input checked="" type="checkbox"/> Terra <input type="checkbox"/> Maçoneria <input type="checkbox"/> Grava <input type="checkbox"/> Carreu <input type="checkbox"/> Pedra <input type="checkbox"/> Maó <input type="checkbox"/> Morter <input type="checkbox"/> Altra .. <input type="checkbox"/> Guix <input type="checkbox"/> Ceràmica	Formació <input type="checkbox"/> Ocupació <input checked="" type="checkbox"/> Abocament <input type="checkbox"/> Construcció <input type="checkbox"/> Paleosòl <input type="checkbox"/> Rehabilitació <input type="checkbox"/> Nivell basal <input type="checkbox"/> Destrucció <input type="checkbox"/> Altra .. <input type="checkbox"/> Abandonament <input type="checkbox"/> Rebliment	Aparell
		Lligam
		Marques

SEQÜÈNCIA		COMENTARI	
Cobreix a 13014, 13015	Cobert per 13010	Nivell molt compacte, compost per terra amb picadís de guix. L'estrat és localitzat al nord de l'àmbit.	
Es recolza en 13018	Se li recolza		
Rebleix a	Reblert per		
Talla a	Tallat per 13019		
Igual a	Sincrònic de		

DATAció		Criteri Seqüència estratigràfica
Relativa Segle XVI-XVII	Absoluta	
MOSTRES		

DOCUMENTACIÓ GRÀFICA		Autor Sonia Pascual García
Plantes núm. 36	Fotos núm.	Data 2000
Seccions núm.		
Alçats núm.		

JACIMENT	ANY	ZONA	ÀREA	SECTOR	PLANTA	ÀMBIT	SUBÀMBIT
Castell de Ciutadilla	2000		1	13		28	4

SIGLA BASE CI-13012	<input checked="" type="radio"/> U.E. Positiva <input type="radio"/> U.E. Negativa	Núm. Estructura <input type="text"/>	Núm. U.E. 13012
-------------------------------	---	--------------------------------------	------------------------

DESCRIPCIÓ	
Criteri de distinció Composició	Textura <input checked="" type="checkbox"/> Homogènia <input checked="" type="checkbox"/> Dura <input type="checkbox"/> Altra .. <input type="checkbox"/> Heterogènia <input type="checkbox"/> Solta
Color Gris clar	Definició Estrat
Composició <input type="checkbox"/> Lim <input type="checkbox"/> Cendra <input type="checkbox"/> Argila <input type="checkbox"/> Tovot <input type="checkbox"/> Sorra <input type="checkbox"/> Tàpia <input type="checkbox"/> Terra <input type="checkbox"/> Maçoneria <input type="checkbox"/> Grava <input type="checkbox"/> Carreu <input type="checkbox"/> Pedra <input type="checkbox"/> Maó <input checked="" type="checkbox"/> Morter <input type="checkbox"/> Altra .. <input type="checkbox"/> Guix <input type="checkbox"/> Ceràmica	Presència <input type="checkbox"/> Terrissa <input type="checkbox"/> Pedra <input type="checkbox"/> Malacologia <input type="checkbox"/> Maó <input type="checkbox"/> Fusta <input type="checkbox"/> Restes humanes <input type="checkbox"/> Teula <input type="checkbox"/> Carbó <input type="checkbox"/> Vidre <input type="checkbox"/> Tovot <input type="checkbox"/> Cendra <input type="checkbox"/> Metall <input type="checkbox"/> Tàpia <input type="checkbox"/> Guix <input type="checkbox"/> Moneda <input type="checkbox"/> Morter <input type="checkbox"/> Fauna <input type="checkbox"/> Altra ..
	Dades Constructives Litologia <input type="text"/> Aparell <input type="text"/> Lligam <input type="text"/> Marques <input type="text"/>
	Formació <input type="checkbox"/> Ocupació <input checked="" type="checkbox"/> Abocament <input type="checkbox"/> Construcció <input type="checkbox"/> Paleosòl <input type="checkbox"/> Rehabilitació <input type="checkbox"/> Nivell basal <input type="checkbox"/> Destrucció <input type="checkbox"/> Altra .. <input type="checkbox"/> Abandonament <input type="checkbox"/> Rebliment

SEQÜÈNCIA	
Cobreix a <input type="text" value="13014, 13015, 13029, 13030, 13031, 13032"/>	Cobert per <input type="text" value="13010, 13011"/>
Es recolza en <input type="text"/>	Se li recolza <input type="text"/>
Rebleix a <input type="text"/>	Reblert per <input type="text"/>
Talla a <input type="text"/>	Tallat per <input type="text"/>
Igual a <input type="text"/>	Sincrònic de <input type="text"/>

COMENTARI
Nivell localitzat al sud i sud-est. Correspon a un abocament que ha funcionat amb el mur nord i amb altres estructures muràries anteriors, per tant desconeixem l'extensió de l'àmbit amb el que funcionava.

DATAció	
Relativa Baix-medieval	Criteri Material i seqüència estratigràfica
Absoluta <input type="text"/>	

MOSTRES
<input type="text"/>

INTERPRETACIÓ
Abocament de morter.

DOCUMENTACIÓ GRÀFICA	
Plantes núm. <input type="text" value="37"/>	Fotos núm. <input type="text"/>
Seccions núm. <input type="text"/>	
Alçats núm. <input type="text"/>	

Autor Sonia Pascual García
Data 2000

JACIMENT	ANY	ZONA	ÀREA	SECTOR	PLANTA	ÀMBIT	SUBÀMBIT
Castell de Ciutadilla	2000		1	13		28	

SIGLA BASE

CI-13013

U.E. Positiva
 U.E. Negativa

Núm. Estructura

Núm. U.E.

13013

DESCRIPCIÓ

Criteri de distinció

Composició i posició

Textura

Homogènia Dura Altra ..
 Heterogènia Solta

Definició

Estrat

Color

Marró

Presència

Terrissa Pedra Malacologia
 Maó Fusta Restes humanes
 Teula Carbó Vidre
 Tovot Cendra Metall
 Tàpia Guix Moneda
 Morter Fauna Altra ..

Dades Constructives

Litologia

Aparell

Lligam

Marques

Composició

Llim Cendra
 Argila Tovot
 Sorra Tàpia
 Terra Maçoneria
 Grava Carreu
 Pedra Maó
 Morter Altra ..
 Guix
 Ceràmica

Formació

Ocupació Abocament
 Construcció Paleosòl
 Rehabilitació Nivell basal
 Destrucció Altra ..
 Abandonament
 Rebliment

SEQÜÈNCIA

Cobreix a

Cobert per

13007, 13008

Es recolza en

Se li recolza

Rebleix a

13019

Reblert per

Talla a

Tallat per

Igual a

13016

Sincrònic de

COMENTARI

INTERPRETACIÓ

Farciment de la rasa de fonamentació del mur oest de l'àmbit.

DATAció

Relativa

Segle XVII

Criteri

Material i estratigrafia vertical

Absoluta

MOSTRES

DOCUMENTACIÓ GRÀFICA

Plantes núm.

34

Fotos núm.

Seccions núm.

Alçats núm.

Autor

Sonia Pascual García

Data

2000



INSTITUT
D'ESTUDIS
ILERDENCS

Fundació Pública de la Diputació de Lleida
SERVEI D'ARQUEOLOGIA

JACIMENT	ANY	ZONA	ÀREA	SECTOR	PLANTA	ÀMBIT	SUBÀMBIT
Castell de Ciutadilla	2000		1	13		28	5

SIGLA BASE CI-13014	<input checked="" type="radio"/> U.E. Positiva <input type="radio"/> U.E. Negativa	Núm. Estructura	Núm. U.E. 13014
------------------------	---	-----------------	-----------------

DESCRIPCIÓ		
Criteri de distinció Composició	Textura <input checked="" type="checkbox"/> Homogènia <input checked="" type="checkbox"/> Dura <input type="checkbox"/> Altra .. <input type="checkbox"/> Heterogènia <input type="checkbox"/> Solta	Definició Estrat
Color Gris clar	Presència <input type="checkbox"/> Terrissa <input type="checkbox"/> Pedra <input type="checkbox"/> Malacologia <input type="checkbox"/> Maó <input type="checkbox"/> Fusta <input type="checkbox"/> Restes humanes <input type="checkbox"/> Teula <input type="checkbox"/> Carbó <input type="checkbox"/> Vidre <input type="checkbox"/> Tovot <input type="checkbox"/> Cendra <input type="checkbox"/> Metall <input type="checkbox"/> Tàpia <input type="checkbox"/> Guix <input type="checkbox"/> Moneda <input type="checkbox"/> Morter <input type="checkbox"/> Fauna <input type="checkbox"/> Altra ..	Dades Constructives Litologia
Composició <input type="checkbox"/> Llim <input type="checkbox"/> Cendra <input type="checkbox"/> Argila <input type="checkbox"/> Tovot <input type="checkbox"/> Sorra <input type="checkbox"/> Tàpia <input type="checkbox"/> Terra <input type="checkbox"/> Maçoneria <input type="checkbox"/> Grava <input type="checkbox"/> Carreu <input type="checkbox"/> Pedra <input type="checkbox"/> Maó <input checked="" type="checkbox"/> Morter <input type="checkbox"/> Altra .. <input type="checkbox"/> Guix <input type="checkbox"/> Ceràmica	Formació <input checked="" type="checkbox"/> Ocupació <input type="checkbox"/> Abocament <input type="checkbox"/> Construcció <input type="checkbox"/> Paleosòl <input type="checkbox"/> Rehabilitació <input type="checkbox"/> Nivell basal <input type="checkbox"/> Destrucció <input type="checkbox"/> Altra .. <input type="checkbox"/> Abandonament <input type="checkbox"/> Rebliment	Aparell
		Lligam
		Marques

SEQÜÈNCIA	
Cobreix a 13015	Cobert per 13010, 13012, 13011
Es recolza en	Se li recolza
Rebleix a	Reblert per
Talla a	Tallat per 13019
Igual a	Sincrònic de

COMENTARI
Nivell localitzat al centre i est del subàmbit. Correspon a un nivell d'utilització que va funcionar amb el mur nord (UE 13018) i amb altres estructures anteriors, per tant desconeixem l'estensió del subàmbit amb el que funcionava.

DATAció	
Relativa Baix-medieval (segles XIV-XV)	Criteri Material i seqüència estratigràfica
Absoluta	

MOSTRES

INTERPRETACIÓ
Restes d'una pavimentació d'argamassa. Nivell d'ocupació.

DOCUMENTACIÓ GRÀFICA	
Plantes núm. 39	Fotos núm.
Seccions núm.	
Aïçats núm.	

Autor Sonia Pascual García
Data 2000

JACIMENT	ANY	ZONA	ÀREA	SECTOR	PLANTA	AMBIT	SUBÀMBIT
Castell de Ciutadilla	2000		1	13		28	5

SIGLA BASE CI-13015	<input checked="" type="radio"/> U.E. Positiva <input type="radio"/> U.E. Negativa	Núm. Estructura	Núm. U.E. 13015
------------------------	---	-----------------	-----------------

DESCRIPCIÓ		
Criteri de distinció Composició	Textura <input checked="" type="checkbox"/> Homogènia <input checked="" type="checkbox"/> Dura <input type="checkbox"/> Altra .. <input type="checkbox"/> Heterogènia <input type="checkbox"/> Solta	Definició Estrat
Color Verdós	Presència <input type="checkbox"/> Terrissa <input type="checkbox"/> Pedra <input type="checkbox"/> Malacologia <input type="checkbox"/> Maó <input type="checkbox"/> Fusta <input type="checkbox"/> Restes humanes <input type="checkbox"/> Teula <input checked="" type="checkbox"/> Carbó <input type="checkbox"/> Vidre <input type="checkbox"/> Tovot <input checked="" type="checkbox"/> Cendra <input type="checkbox"/> Metall <input type="checkbox"/> Tàpia <input type="checkbox"/> Guix <input type="checkbox"/> Moneda <input type="checkbox"/> Morter <input type="checkbox"/> Fauna <input checked="" type="checkbox"/> Altra ..	Dades Constructives Litologia Aparell Lligam Marques
Composició <input type="checkbox"/> Llim <input type="checkbox"/> Cendra <input type="checkbox"/> Argila <input type="checkbox"/> Tovot <input type="checkbox"/> Sorra <input type="checkbox"/> Tàpia <input checked="" type="checkbox"/> Terra <input type="checkbox"/> Maçoneria <input type="checkbox"/> Grava <input type="checkbox"/> Carreu <input type="checkbox"/> Pedra <input type="checkbox"/> Maó <input type="checkbox"/> Morter <input type="checkbox"/> Altra .. <input type="checkbox"/> Guix <input type="checkbox"/> Ceràmica	Formació <input checked="" type="checkbox"/> Ocupació <input type="checkbox"/> Abocament <input type="checkbox"/> Construcció <input type="checkbox"/> Paleosòl <input type="checkbox"/> Rehabilitació <input type="checkbox"/> Nivell basal <input type="checkbox"/> Destrucció <input type="checkbox"/> Altra .. <input type="checkbox"/> Abandonament <input type="checkbox"/> Rebliment	

SEQÜÈNCIA	
Cobreix a 13023, 13028, 13034, 13036	Cobert per 13010, 13011, 13012, 13014, 13029, 13030, 13032
Es recolza en 13018	Se li recolza
Rebleix a	Rebiert per
Talla a	Tallat per 13019, 13021, 13059
Igual a	Sincrònic de

COMENTARI
Nivell compost per terra, estès per tot el subàmbit.

DATACIÓ	
Relativa Baix-medieval (segles XIV-XV)	Criteri Seqüència estratigràfica i material
Absoluta	

MOSTRES

DOCUMENTACIÓ GRÀFICA	
Plantes núm. 40	Fotos núm.
Seccions núm.	
Alçats núm.	

Autor Sonia Pascual García
Data 2000

JACIMENT	ANY	ZONA	ÀREA	SECTOR	PLANTA	ÀMBIT	SUBÀMBIT
Castell de Ciutadilla	2000		1	13		28	

SIGLA BASE CI-13016	<input checked="" type="radio"/> U.E. Positiva <input type="radio"/> U.E. Negativa	Núm. Estructura	Núm. U.E. 13016
------------------------	---	-----------------	-----------------

DESCRIPCIÓ		
Criteri de distinció Composició i posició	Textura <input checked="" type="checkbox"/> Homogènia <input type="checkbox"/> Dura <input type="checkbox"/> Altra .. <input type="checkbox"/> Heterogènia <input checked="" type="checkbox"/> Solta	Definició Estrat
Color Marró	Presència <input type="checkbox"/> Terrissa <input checked="" type="checkbox"/> Pedra <input type="checkbox"/> Malacologia <input type="checkbox"/> Maó <input type="checkbox"/> Fusta <input type="checkbox"/> Restes humanes <input checked="" type="checkbox"/> Teula <input checked="" type="checkbox"/> Carbó <input type="checkbox"/> Vidre <input type="checkbox"/> Tovot <input checked="" type="checkbox"/> Cendra <input type="checkbox"/> Metall <input type="checkbox"/> Tàpia <input type="checkbox"/> Guix <input type="checkbox"/> Moneda <input checked="" type="checkbox"/> Morter <input type="checkbox"/> Fauna <input type="checkbox"/> Altra ..	Dades Constructives Litologia Aparell Lligam Marques
Composició <input type="checkbox"/> Llim <input type="checkbox"/> Cendra <input type="checkbox"/> Argila <input type="checkbox"/> Tovot <input type="checkbox"/> Sorra <input type="checkbox"/> Tàpia <input checked="" type="checkbox"/> Terra <input type="checkbox"/> Maçoneria <input type="checkbox"/> Grava <input type="checkbox"/> Carreu <input type="checkbox"/> Pedra <input type="checkbox"/> Maó <input type="checkbox"/> Morter <input type="checkbox"/> Altra .. <input type="checkbox"/> Guix <input type="checkbox"/> Ceràmica	Formació <input type="checkbox"/> Ocupació <input type="checkbox"/> Abocament <input checked="" type="checkbox"/> Construcció <input type="checkbox"/> Paleosòl <input type="checkbox"/> Rehabilitació <input type="checkbox"/> Nivell basal <input type="checkbox"/> Destrucció <input type="checkbox"/> Altra .. <input type="checkbox"/> Abandonament <input type="checkbox"/> Rebliment	

SEQÜÈNCIA		COMENTARI
Cobreix a	Cobert per 13007, 13008	
Es recolza en	Se li recolza	
Rebleix a 13019	Rebiert per	
Talla a	Tallat per	
Igual a 13013	Sincrònic de	

DATACIÓ		INTERPRETACIÓ
Relativa Segles XVII	Criteri Estratigràfic	
Absoluta		
MOSTRES		Farciment de la rasa de fonamentació del mur oest de l'àmbit.

DOCUMENTACIÓ GRÀFICA		Autor
Plantes núm. 34	Fotos núm.	Sonia Pascual García
Seccions núm.		Data
Alçats núm.		2000

JACIMENT	ANY	ZONA	ÀREA	SECTOR	PLANTA	ÀMBIT	SUBÀMBIT
Castell de Ciutadilla	2000		1	13		28	

SIGLA BASE U.E. Positiva U.E. Negativa

CI-13017 Núm. Estructura Núm. U.E. 13017

DESCRIPCIÓ

Criteri de distinció Composició i posició	Textura <input type="checkbox"/> Homogènia <input type="checkbox"/> Dura <input type="checkbox"/> Altra .. <input checked="" type="checkbox"/> Heterogènia <input checked="" type="checkbox"/> Solta	Definició Estrat
Color Marró clar	Presència <input type="checkbox"/> Terrissa <input checked="" type="checkbox"/> Pedra <input type="checkbox"/> Malacologia <input type="checkbox"/> Maó <input type="checkbox"/> Fusta <input type="checkbox"/> Restes humanes <input checked="" type="checkbox"/> Teula <input checked="" type="checkbox"/> Carbó <input type="checkbox"/> Vidre <input type="checkbox"/> Tovot <input checked="" type="checkbox"/> Cendra <input type="checkbox"/> Metall <input type="checkbox"/> Tàpia <input checked="" type="checkbox"/> Guix <input type="checkbox"/> Moneda <input checked="" type="checkbox"/> Morter <input checked="" type="checkbox"/> Fauna <input type="checkbox"/> Altra ..	Dades Constructives Litologia <input type="text"/> Aparell <input type="text"/> Lligam <input type="text"/> Marques <input type="text"/>
Composició <input type="checkbox"/> Llim <input type="checkbox"/> Cendra <input type="checkbox"/> Argila <input type="checkbox"/> Tovot <input type="checkbox"/> Sorra <input type="checkbox"/> Tàpia <input checked="" type="checkbox"/> Terra <input type="checkbox"/> Maçoneria <input type="checkbox"/> Grava <input type="checkbox"/> Carreu <input type="checkbox"/> Pedra <input type="checkbox"/> Maó <input type="checkbox"/> Morter <input type="checkbox"/> Altra .. <input type="checkbox"/> Guix <input type="checkbox"/> Ceràmica	Formació <input type="checkbox"/> Ocupació <input type="checkbox"/> Abocament <input type="checkbox"/> Construcció <input type="checkbox"/> Paleosòl <input type="checkbox"/> Rehabilitació <input type="checkbox"/> Nivell basal <input type="checkbox"/> Destrucció <input type="checkbox"/> Altra .. <input type="checkbox"/> Abandonament <input checked="" type="checkbox"/> Rebliment	

SEQÜÈNCIA

Cobreix a <input type="text"/>	Cobert per 13012, 13029, 13030
Es recolza en <input type="text"/>	Se li recolza <input type="text"/>
Rebleix a 13021 <input type="text"/>	Reblert per <input type="text"/>
Talla a <input type="text"/>	Tallat per <input type="text"/>
Igual a <input type="text"/>	Sincrònic de <input type="text"/>

COMENTARI

DATAció

Relativa Segle XVI-xVII	Criteri Estratigràfic
Absoluta <input type="text"/>	

MOSTRES

INTERPRETACIÓ

Farciment de la rasa de fonamentació del mur sud de l'àmbit.

DOCUMENTACIÓ GRÀFICA

Plantes núm. 39	Fotos núm. <input type="text"/>
Seccions núm. <input type="text"/>	
Alçats núm. <input type="text"/>	

Autor
Sonia Pascual García

Data
2000

JACIMENT	ANY	ZONA	AREA	SECTOR	PLANTA	AMBIT	SUBAMBIT
Castell de Ciutadilla	2000		1	13		28	

SIGLA BASE CI-13018	<input checked="" type="radio"/> U.E. Positiva <input type="radio"/> U.E. Negativa	Núm. Estructura	MR-92	Núm. U.E.	13018
-------------------------------	---	-----------------	-------	-----------	-------

DESCRIPCIÓ		
Criteri de distinció Forma	Textura <input type="checkbox"/> Homogènia <input type="checkbox"/> Dura <input type="checkbox"/> Altra .. <input type="checkbox"/> Heterogènia <input type="checkbox"/> Solta	Definició Parament sud
Color Gris	Presència <input type="checkbox"/> Terrissa <input type="checkbox"/> Pedra <input type="checkbox"/> Malacologia <input type="checkbox"/> Maó <input type="checkbox"/> Fusta <input type="checkbox"/> Restes humanes <input type="checkbox"/> Teula <input type="checkbox"/> Carbó <input type="checkbox"/> Vidre <input type="checkbox"/> Tovot <input type="checkbox"/> Cendra <input type="checkbox"/> Metall <input type="checkbox"/> Tàpia <input type="checkbox"/> Guix <input type="checkbox"/> Moneda <input type="checkbox"/> Morter <input type="checkbox"/> Fauna <input type="checkbox"/> Altra ..	Dades Constructives Litologia: Calcària
Composició <input type="checkbox"/> Llim <input type="checkbox"/> Cendra <input type="checkbox"/> Argila <input type="checkbox"/> Tovot <input type="checkbox"/> Sorra <input type="checkbox"/> Tàpia <input type="checkbox"/> Terra <input type="checkbox"/> Maçoneria <input type="checkbox"/> Grava <input type="checkbox"/> Carreu <input checked="" type="checkbox"/> Pedra <input type="checkbox"/> Maó <input type="checkbox"/> Morter <input type="checkbox"/> Altra .. <input type="checkbox"/> Guix <input type="checkbox"/> Ceràmica	Formació <input type="checkbox"/> Ocupació <input type="checkbox"/> Abocament <input checked="" type="checkbox"/> Construcció <input type="checkbox"/> Paleosòl <input type="checkbox"/> Rehabilitació <input type="checkbox"/> Nivell basal <input type="checkbox"/> Destrucció <input type="checkbox"/> Altra .. <input type="checkbox"/> Abandonament <input type="checkbox"/> Rebliment	Aparell: Irregular
		Lligam: Morter
		Marques:

SEQÜÈNCIA		
Cobreix a		Cobert per 13003, 13004
Es recolza en		Se li recolza 13007, 13008, 13010, 13011, 13015, 13020
Rebleix a		Rebiert per
Talla a		Tallat per
Igual a 13022		Sincrònic de

COMENTARI
Mur situat al centre de l'àmbit, orientat d'est a oest i d'aparell irregular, de litologia calcària lligades amb morter. L'estructura dividia l'àmbit en dues zones; al nord, apareix l'intradós de la volta d'una estança, situada a la planta baixa, i, al sud, la seqüència estratigràfica del subàmbit.

INTERPRETACIÓ
Parament sud de la dependència situada al nord de la planta baixa.

DATAció	
Relativa Segle XVI	Críteri Estratigrafia vertical
Absoluta	

MOSTRES

DOCUMENTACIÓ GRÀFICA	
Plantes núm. 33	Fotos núm.
Seccions núm.	
Alçats núm.	

Autor Sonia Pascual García
Data 2000

JACIMENT	ANY	ZONA	AREA	SECTOR	PLANTA	AMBIT	SUBAMBIT
Castell de Ciutadilla	2000		1	13		28	

SIGLA BASE CI-13019

U.E. Positiva
 U.E. Negativa

Núm. Estructura

Núm. U.E. 13019

DESCRIPCIÓ

Criteri de distinció Forma <input type="text"/>	Textura <input type="checkbox"/> Homogènia <input type="checkbox"/> Dura <input type="checkbox"/> Altra .. <input type="checkbox"/> Heterogènia <input type="checkbox"/> Solta	Definició Retall <input type="text"/>
Color <input type="text"/>	Presència <input type="checkbox"/> Terrissa <input type="checkbox"/> Pedra <input type="checkbox"/> Malacologia <input type="checkbox"/> Maó <input type="checkbox"/> Fusta <input type="checkbox"/> Restes humanes <input type="checkbox"/> Teula <input type="checkbox"/> Carbó <input type="checkbox"/> Vidre <input type="checkbox"/> Tovot <input type="checkbox"/> Cendra <input type="checkbox"/> Metall <input type="checkbox"/> Tàpia <input type="checkbox"/> Guix <input type="checkbox"/> Moneda <input type="checkbox"/> Morter <input type="checkbox"/> Fauna <input type="checkbox"/> Altra ..	Dades Constructives Litologia <input type="text"/>
Composició <input type="checkbox"/> Llim <input type="checkbox"/> Cendra <input type="checkbox"/> Argila <input type="checkbox"/> Tovot <input type="checkbox"/> Sorra <input type="checkbox"/> Tàpia <input type="checkbox"/> Terra <input type="checkbox"/> Maçoneria <input type="checkbox"/> Grava <input type="checkbox"/> Carreu <input type="checkbox"/> Pedra <input type="checkbox"/> Maó <input type="checkbox"/> Morter <input type="checkbox"/> Altra .. <input type="checkbox"/> Guix <input type="checkbox"/> Ceràmica	Formació <input type="checkbox"/> Ocupació <input type="checkbox"/> Abocament <input checked="" type="checkbox"/> Construcció <input type="checkbox"/> Paleosòl <input type="checkbox"/> Rehabilitació <input type="checkbox"/> Nivell basal <input type="checkbox"/> Destrucció <input type="checkbox"/> Altra .. <input type="checkbox"/> Abandonament <input type="checkbox"/> Rebliment	Aparell <input type="text"/> Lligam <input type="text"/> Marques <input type="text"/>

SEQÜÈNCIA

Cobreix a <input type="text"/>	Cobert per <input type="text"/>
Es recolza en <input type="text"/>	Se li recolza <input type="text"/>
Rebleix a <input type="text"/>	Reblert per 13013, 13016
Talla a 13008, 13010, 13011, 13014, 13015, 13023	Tallat per <input type="text"/>
Igual a <input type="text"/>	Sincrònic de <input type="text"/>

COMENTARI

El farciment del retall està en procés d'excavació, per tant, fins al moment no podem determinar la fondària de la rasa.

DATACIÓ

Relativa Segle XVII	Criteri Seqüència estratigràfica
Absoluta <input type="text"/>	

MOSTRES

INTERPRETACIÓ

Rasa de fonamentació del mur oest de l'àmbit.

DOCUMENTACIÓ GRÀFICA

Plantes núm.

Seccions núm.

Alçats núm.

Fotos núm.

Autor
Sonia Pascual García

Data
2000



JÀCIMENT	ANY	ZONA	ÀREA	SECTOR	PLANTA	ÀMBIT	SUBÀMBIT
Castell de Ciutadilla	2000		1	13		28	

SIGLA BASE CI-13020	<input checked="" type="radio"/> U.E. Positiva <input type="radio"/> U.E. Negativa	Núm. Estructura	Núm. U.E. 13020
-------------------------------	---	-----------------	-----------------

DESCRIPCIÓ		
Criteri de distinció Forma	Textura <input type="checkbox"/> Homogènia <input type="checkbox"/> Dura <input type="checkbox"/> Altra .. <input type="checkbox"/> Heterogènia <input type="checkbox"/> Solta	Definició Estrat
Color Gris	Presència <input type="checkbox"/> Terrissa <input type="checkbox"/> Pedra <input type="checkbox"/> Malacologia <input type="checkbox"/> Maó <input type="checkbox"/> Fusta <input type="checkbox"/> Restes humanes <input type="checkbox"/> Teula <input type="checkbox"/> Carbó <input type="checkbox"/> Vidre <input type="checkbox"/> Tovot <input type="checkbox"/> Cendra <input type="checkbox"/> Metall <input type="checkbox"/> Tàpia <input type="checkbox"/> Guix <input type="checkbox"/> Moneda <input type="checkbox"/> Morter <input type="checkbox"/> Fauna <input type="checkbox"/> Altra ..	Dades Constructives Litologia
Composició <input type="checkbox"/> Llim <input type="checkbox"/> Cendra <input type="checkbox"/> Argila <input type="checkbox"/> Tovot <input type="checkbox"/> Sorra <input type="checkbox"/> Tàpia <input type="checkbox"/> Terra <input type="checkbox"/> Maçoneria <input type="checkbox"/> Grava <input type="checkbox"/> Carreu <input checked="" type="checkbox"/> Pedra <input type="checkbox"/> Maó <input type="checkbox"/> Morter <input type="checkbox"/> Altra .. <input type="checkbox"/> Guix <input type="checkbox"/> Ceràmica	Formació <input type="checkbox"/> Ocupació <input type="checkbox"/> Abocament <input checked="" type="checkbox"/> Construcció <input type="checkbox"/> Paleosòl <input type="checkbox"/> Rehabilitació <input type="checkbox"/> Nivell basal <input type="checkbox"/> Destrucció <input type="checkbox"/> Altra .. <input type="checkbox"/> Abandonament <input type="checkbox"/> Rebliment	Aparell
		Lligam
		Marques

SEQÜÈNCIA	
Cobreix a	Cobert per 13003
Es recolza en 13018	Se li recolza
Rebleix a	Reblert per
Talla a	Tallat per
Igual a	Sincrònic de

COMENTARI
Conjunt de dos pedres, a sobre del farciment de la rasa del mur oest, juntament al mur nord, per tal de preparar-ho per l'enllosat.

DATAció	
Relativa Segle XVII	Criteri Seqüència estratigràfica
Absoluta	

MOSTRES

INTERPRETACIÓ
Preparació per l'enllosat.

DOCUMENTACIÓ GRAFICA	
Plantes núm. 32	Fotos núm.
Seccions núm.	
Alçats núm.	

Autor Sonia Pascual García
Data 2000

JACIMENT Castell de Ciutadilla	ANY 2000	ZONA	ÀREA 1	SECTOR 13	PLANTA	ÀMBIT 28	SUBÀMBIT
--	--------------------	-------------	------------------	---------------------	---------------	--------------------	-----------------

SIGLA BASE CI-13021	<input type="radio"/> U.E. Positiva <input checked="" type="radio"/> U.E. Negativa	Núm. Estructura	Núm. U.E. 13021
-------------------------------	---	-----------------	------------------------

DESCRIPCIÓ		
Criteri de distinció Forma	Textura <input type="checkbox"/> Homogènia <input type="checkbox"/> Dura <input type="checkbox"/> Altra .. <input type="checkbox"/> Heterogènia <input type="checkbox"/> Solta	Definició Retall
Color	Presència <input type="checkbox"/> Terrissa <input type="checkbox"/> Pedra <input type="checkbox"/> Malacologia <input type="checkbox"/> Maó <input type="checkbox"/> Fusta <input type="checkbox"/> Restes humanes <input type="checkbox"/> Teula <input type="checkbox"/> Carbó <input type="checkbox"/> Vidre <input type="checkbox"/> Tovot <input type="checkbox"/> Cendra <input type="checkbox"/> Metall <input type="checkbox"/> Tàpia <input type="checkbox"/> Guix <input type="checkbox"/> Moneda <input type="checkbox"/> Morter <input type="checkbox"/> Fauna <input type="checkbox"/> Altra ..	Dades Constructives Litologia
Composició <input type="checkbox"/> Llim <input type="checkbox"/> Cendra <input type="checkbox"/> Argila <input type="checkbox"/> Tovot <input type="checkbox"/> Sorra <input type="checkbox"/> Tàpia <input type="checkbox"/> Terra <input type="checkbox"/> Maçoneria <input type="checkbox"/> Grava <input type="checkbox"/> Carreu <input type="checkbox"/> Pedra <input type="checkbox"/> Maó <input type="checkbox"/> Morter <input type="checkbox"/> Altra .. <input type="checkbox"/> Guix <input type="checkbox"/> Ceràmica	Formació <input type="checkbox"/> Ocupació <input type="checkbox"/> Abocament <input checked="" type="checkbox"/> Construcció <input type="checkbox"/> Paleosòl <input type="checkbox"/> Rehabilitació <input type="checkbox"/> Nivell basal <input type="checkbox"/> Destrucció <input type="checkbox"/> Altra .. <input type="checkbox"/> Abandonament <input type="checkbox"/> Rebliment	Aparell
		Lligam
		Marques

SEQÜÈNCIA:	
Cobreix a	Cobert per
Es recolza en	Se li recolza
Rebleix a	Reblert per 13017
Talla a 13015, 13023, 13024, 13025, 13027	Tallat per
Igual a	Sincrònic de

COMENTARI
El farciment del retall està en procés d'excavació, per tant, fins al moment no podem determinar la fondària de la rasa.

DATAció	
Relativa Segles XVI-XVII	Criteri Seqüència estratigràfica
Absoluta	

MOSTRES

INTERPRETACIÓ
Rasa de fonamentació del mur sud.

DOCUMENTACIÓ GRÀFICA	
Plantes núm.	Fotos núm.
Seccions núm.	
Alçats núm.	

Autor Sonia Pascual García
Data 2000

JACIMENT	ANY	ZONA	ÀREA	SECTOR	PLANTA	ÀMBIT	SUBÀMBIT
Castell de Ciutadilla	2000		1	13		28	

SIGLA BASE CI-13022	<input checked="" type="radio"/> U.E. Positiva <input type="radio"/> U.E. Negativa	Núm. Estructura	MR-92	Núm. U.E.	13022
-------------------------------	---	-----------------	-------	-----------	-------

DESCRIPCIÓ		
Crteri de distinció	Textura	Definició
Forma	<input type="checkbox"/> Homogènia <input type="checkbox"/> Dura <input type="checkbox"/> Altra .. <input type="checkbox"/> Heterogènia <input type="checkbox"/> Solta	Parament sud
Color	Presència	Dades Constructives
Gris	<input type="checkbox"/> Terrissa <input type="checkbox"/> Pedra <input type="checkbox"/> Malacologia <input type="checkbox"/> Maó <input type="checkbox"/> Fusta <input type="checkbox"/> Restes humanes <input type="checkbox"/> Teula <input type="checkbox"/> Carbó <input type="checkbox"/> Vidre <input type="checkbox"/> Tovot <input type="checkbox"/> Cendra <input type="checkbox"/> Metall <input type="checkbox"/> Tàpia <input type="checkbox"/> Guix <input type="checkbox"/> Moneda <input type="checkbox"/> Morter <input type="checkbox"/> Fauna <input type="checkbox"/> Altra ..	Litologia: Calcària Aparell: Irregular Lligam: Morter Marques:
Composició	Formació	
<input type="checkbox"/> Llim <input type="checkbox"/> Cendra <input type="checkbox"/> Argila <input type="checkbox"/> Tovot <input type="checkbox"/> Sorra <input type="checkbox"/> Tàpia <input type="checkbox"/> Terra <input type="checkbox"/> Maçoneria <input type="checkbox"/> Grava <input type="checkbox"/> Carreu <input checked="" type="checkbox"/> Pedra <input type="checkbox"/> Maó <input type="checkbox"/> Morter <input type="checkbox"/> Altra .. <input type="checkbox"/> Guix <input type="checkbox"/> Ceràmica	<input type="checkbox"/> Ocupació <input type="checkbox"/> Abocament <input checked="" type="checkbox"/> Construcció <input type="checkbox"/> Paleosòl <input type="checkbox"/> Rehabilitació <input type="checkbox"/> Nivell basal <input type="checkbox"/> Destrucció <input type="checkbox"/> Altra .. <input type="checkbox"/> Abandonament <input type="checkbox"/> Rebliment	

SEQÜÈNCIA		COMENTARI
Cobreix a	Cobert per	Mur situat al centre de l'àmbit, orientat d'est a oest i d'aparell irregular, de litologia calcària lligades amb morter. L'estructura dividia l'àmbit en dues zones; al nord, apareix l'intradós de la volta d'una estança, situada a la planta baixa, i, al sud, la seqüència estratigràfica del subàmbit.
Es recolza en	Se li recolza	
Rebleix a	Reblert per	
Talla a	Tallat per	
Igual a 13018	Sincrònic de	

DATAció		INTERPRETACIó
Relativa	Criteri	Parament sud de la dependència situada al nord de la planta baixa.
Segle XVI	Estratigràfic.	
Absoluta		
MOSTRES		

DOCUMENTACIó GRÁFICA		Autor
Plantes núm.	Fotos núm.	Sonia Pascual García
Seccions núm.		
Alçats núm.		
		Data
		2000

JACIMENT	ANY	ZONA	AREA	SECTOR	PLANTA	AMBIT	SUBAMBIT
Castell de Ciutadilla	2000		1	13		28	6

SIGLA BASE

CI-13023

 U.E. Positiva U.E. Negativa

Núm. Estructura

Núm. U.E.

13023

DESCRIPCIÓ**Criteri de distinció**

Composició

Textura
 Homogènia Dura Altra ..
 Heterogènia Solta
Definició

Estrat

Color

Verdós

Presència
 Terrissa Pedra Malacologia
 Maó Fusta Restes humanes
 Teula Carbó Vidre
 Tovot Cendra Metall
 Tàpia Guix Moneda
 Morter Fauna Altra ..
Dades Constructives

Litologia

Aparell

Lligam

Marques

Composició
 Llim Cendra
 Argila Tovot
 Sorra Tàpia
 Terra Maçoneria
 Grava Carreu
 Pedra Maó
 Morter Altra ..
 Guix
 Ceràmica
Formació
 Ocupació Abocament
 Construcció Paleosòl
 Rehabilitació Nivell basal
 Destrucció Altra ..
 Abandonament
 Rebliment
SEQÜÈNCIACobreix a 13024, 13025, 13027, 13034,
13036

Cobert per 13015

Es recolza en

Se li recolza

Rebleix a

Rebiert per

Talla a

Tallat per 13019, 13021, 13033

Igual a

Sincrònic de

COMENTARI

Nivell de cotes molt planes, estès per tot el subàmbit. L'estrat és anterior a les estructures muràries que l'envolten. A sobre del nivell hi ha restes d'una possible pavimentació d'argamassa.

INTERPRETACIÓ

Nivell d'utilització.

DATACIÓ**Relativa**

Baix-medieval (segles XIV-XV)

Criteri

Seqüència estratigràfica i material

Absoluta**MOSTRES****DOCUMENTACIÓ GRÀFICA**

Plantes núm.

41

Fotos núm.

Autor

Sonia Pascual García

Seccions núm.

Data

2000

Alçats núm.

JACIMENT	ANY	ZONA	ÀREA	SECTOR	PLANTA	ÀMBIT	SUBÀMBIT
Castell de Ciutadilla	2000		1	13		28	6

SIGLA BASE CI-13024	<input checked="" type="radio"/> U.E. Positiva <input type="radio"/> U.E. Negativa	Núm. Estructura	Núm. U.E. 13024
-------------------------------	---	-----------------	-----------------

DESCRIPCIÓ		
Criteri de distinció Composició	Textura <input checked="" type="checkbox"/> Homogènia <input checked="" type="checkbox"/> Dura <input type="checkbox"/> Altra .. <input type="checkbox"/> Heterogènia <input type="checkbox"/> Solta	Definició Estrat
Color Marró	Presència <input type="checkbox"/> Terrissa <input type="checkbox"/> Pedra <input type="checkbox"/> Malacologia <input type="checkbox"/> Maó <input type="checkbox"/> Fusta <input type="checkbox"/> Restes humanes <input type="checkbox"/> Teula <input type="checkbox"/> Carbó <input type="checkbox"/> Vidre <input type="checkbox"/> Tovot <input type="checkbox"/> Cendra <input type="checkbox"/> Metall <input type="checkbox"/> Tàpia <input type="checkbox"/> Guix <input type="checkbox"/> Moneda <input type="checkbox"/> Morter <input type="checkbox"/> Fauna <input type="checkbox"/> Altra ..	Dades Constructives Litologia
Composició <input type="checkbox"/> Llim <input type="checkbox"/> Cendra <input type="checkbox"/> Argila <input type="checkbox"/> Tovot <input type="checkbox"/> Sorra <input type="checkbox"/> Tàpia <input checked="" type="checkbox"/> Terra <input type="checkbox"/> Maçoneria <input type="checkbox"/> Grava <input type="checkbox"/> Carreu <input type="checkbox"/> Pedra <input type="checkbox"/> Maó <input type="checkbox"/> Morter <input type="checkbox"/> Altra .. <input type="checkbox"/> Guix <input type="checkbox"/> Ceràmica	Formació <input checked="" type="checkbox"/> Ocupació <input type="checkbox"/> Abocament <input type="checkbox"/> Construcció <input type="checkbox"/> Paleosòl <input type="checkbox"/> Rehabilitació <input type="checkbox"/> Nivell basal <input type="checkbox"/> Destrucció <input type="checkbox"/> Altra .. <input type="checkbox"/> Abandonament <input type="checkbox"/> Rebliment	Aparell
		Lligam
		Marques

SEQÜÈNCIA		COMENTARI	
Cobreix a 13035, 13037, 13040, 13044	Cobert per 13023, 13025, 13027	L'estrat té certa inclinació cap al sud. Correspon a un nivell marró de terra, de textura molt compactada, tacat amb restes de guix.	
Es recolza en	Se li recolza		
Rebleix a	Reblert per		
Talla a	Tallat per 13019, 13021, 13033, 13034, 13038, 13059		
Igual a	Sincrònic de 13038		

DATAció		INTERPRETACIÓ	
Relativa Baix-medieval (segles XIV-XV)	Criteri Material	Nivell d'utilització del subàmbit.	
Absoluta			
MOSTRES			

DOCUMENTACIÓ GRÀFICA		Autor Sonia Pascual García
Plantes núm. 43	Fotos núm.	Data 2000
Seccions núm.		
Alçats núm.		

JACIMENT	ANY	ZONA	ÀREA	SECTOR	PLANTA	ÀMBIT	SUBÀMBIT
Castell de Ciutadilla	2000		1	13		28	6

SIGLA BASE CI-13025	<input checked="" type="radio"/> U.E. Positiva <input type="radio"/> U.E. Negativa	Núm. Estructura	Núm. U.E. 13025
-------------------------------	---	-----------------	------------------------

DESCRIPCIÓ		
Criteri de distinció Composició	Textura <input checked="" type="checkbox"/> Homogènia <input checked="" type="checkbox"/> Dura <input type="checkbox"/> Altra .. <input type="checkbox"/> Heterogènia <input type="checkbox"/> Solta	Definició Estrat
Color Gris	Presència <input type="checkbox"/> Terrissa <input type="checkbox"/> Pedra <input type="checkbox"/> Malacologia <input type="checkbox"/> Maó <input type="checkbox"/> Fusta <input type="checkbox"/> Restes humanes <input type="checkbox"/> Teula <input type="checkbox"/> Carbó <input type="checkbox"/> Vidre <input type="checkbox"/> Tovot <input type="checkbox"/> Cendra <input type="checkbox"/> Metall <input type="checkbox"/> Tàpia <input type="checkbox"/> Guix <input type="checkbox"/> Moneda <input type="checkbox"/> Morter <input type="checkbox"/> Fauna <input type="checkbox"/> Altra ..	Dades Constructives Litologia
Composició <input type="checkbox"/> Llim <input type="checkbox"/> Cendra <input type="checkbox"/> Argila <input type="checkbox"/> Tovot <input type="checkbox"/> Sorra <input type="checkbox"/> Tàpia <input type="checkbox"/> Terra <input type="checkbox"/> Maçoneria <input type="checkbox"/> Grava <input type="checkbox"/> Carreu <input type="checkbox"/> Pedra <input type="checkbox"/> Maó <input checked="" type="checkbox"/> Morter <input type="checkbox"/> Altra .. <input type="checkbox"/> Guix <input type="checkbox"/> Ceràmica	Formació <input checked="" type="checkbox"/> Ocupació <input type="checkbox"/> Abocament <input type="checkbox"/> Construcció <input type="checkbox"/> Paleosòl <input type="checkbox"/> Rehabilitació <input type="checkbox"/> Nivell basal <input type="checkbox"/> Destrucció <input type="checkbox"/> Altra .. <input type="checkbox"/> Abandonament <input type="checkbox"/> Rebliment	Aparell
		Lligam
		Marques

SEQÜÈNCIA	
Cobreix a 13024	Cobert per 13023
Es recolza en	Se li recolza
Rebleix a	Reblert per
Talla a	Tallat per 13019, 13021, 13033, 13059
Igual a 13026	Sincrònic de 13038

COMENTARI
Restes d'una pavimentació localitzada, puntualment, al subàmbit. El fet que l'estrat no es recolzi al retall rectangular (UE 13038), juntament amb la seqüència estratigràfica donada pels nivells 13024 i 13023, ens indiquen que el nivell podria haver funcionat amb l'estructura anterior.

DATAció	
Relativa Baix-medieval (segles XIV-XV)	Criteri Material
Absoluta	

MOSTRES

INTERPRETACIÓ
Restes d'una pavimentació d'argamassa que funcionava al subàmbit, juntament amb el retall rectangular (UE 13038).

DOCUMENTACIÓ GRÀFICA	
Plantes núm. 42	Fotos núm.
Seccions núm.	
Açats núm.	

Autor Sonia Pascual García
Data 2000

JACIMENT	ANY	ZONA	ÀREA	SECTOR	PLANTA	ÀMBIT	SUBÀMBIT
Castell de Ciutadilla	2000		1	13		28	

SIGLA BASE CI-13026	<input checked="" type="radio"/> U.E. Positiva <input type="radio"/> U.E. Negativa	Núm. Estructura	Núm. U.E. 13026
-------------------------------	---	-----------------	-----------------

DESCRIPCIÓ		
Criteri de distinció Composició	Textura <input checked="" type="checkbox"/> Homogènia <input checked="" type="checkbox"/> Dura <input type="checkbox"/> Altra .. <input type="checkbox"/> Heterogènia <input type="checkbox"/> Solta	Definició Estrat
Color Gris	Presència <input type="checkbox"/> Terrissa <input type="checkbox"/> Pedra <input type="checkbox"/> Malacologia <input type="checkbox"/> Maó <input type="checkbox"/> Fusta <input type="checkbox"/> Restes humanes <input type="checkbox"/> Teula <input type="checkbox"/> Carbó <input type="checkbox"/> Vidre <input type="checkbox"/> Tovot <input type="checkbox"/> Cendra <input type="checkbox"/> Metall <input type="checkbox"/> Tàpia <input type="checkbox"/> Guix <input type="checkbox"/> Moneda <input type="checkbox"/> Morter <input type="checkbox"/> Fauna <input type="checkbox"/> Altra ..	Dades Constructives Litologia
Composició <input type="checkbox"/> Llim <input type="checkbox"/> Cendra <input type="checkbox"/> Argila <input type="checkbox"/> Tovot <input type="checkbox"/> Sorra <input type="checkbox"/> Tàpia <input type="checkbox"/> Terra <input type="checkbox"/> Maçoneria <input type="checkbox"/> Grava <input type="checkbox"/> Carreu <input type="checkbox"/> Pedra <input type="checkbox"/> Maó <input checked="" type="checkbox"/> Morter <input type="checkbox"/> Altra .. <input type="checkbox"/> Guix <input type="checkbox"/> Ceràmica	Formació <input checked="" type="checkbox"/> Ocupació <input type="checkbox"/> Abocament <input type="checkbox"/> Construcció <input type="checkbox"/> Paleosòl <input type="checkbox"/> Rehabilitació <input type="checkbox"/> Nivell basal <input type="checkbox"/> Destrucció <input type="checkbox"/> Altra .. <input type="checkbox"/> Abandonament <input type="checkbox"/> Rebliment	Aparell
		Lligam
		Marques

SEQÜÈNCIA	
Cobreix a 13024	Cobert per 13023
Es recolza en	Se li recolza
Rebleix a	Reblert per
Talla a	Tallat per 13019, 13021, 13033, 13059
Igual a 13025	Sincrònic de 13038

COMENTARI
Restes d'una pavimentació localitzada, puntualment, al subàmbit. El fet que l'estrat no es recolzi al retall rectangular (UE 13038), juntament amb la seqüència estratigràfica donada pels nivells 13024 i 13023, ens indiquen que el nivell podria haver funcionat amb l'estructura anterior.

DATACIÓ	
Relativa Baix-medieval (segles XIV-XV)	Criteri
Absoluta	

MOSTRES

INTERPRETACIÓ
Restes d'una pavimentació d'argamassa que funcionava al subàmbit, juntament amb el retall rectangular (UE 13038).

DOCUMENTACIÓ GRÀFICA	
Plantes núm. 42	Fotos núm.
Seccions núm.	
Alçats núm.	

Autor Sonia Pascual García
Data 2000

JACIMENT	ANY	ZONA	AREA	SECTOR	PLANTA	AMBIT	SUBAMBIT
Castell de Ciutadilla	2000		1	13		28	6

SIGLA BASE

CI-13027

 U.E. Positiva

 U.E. Negativa

Núm. Estructura

Núm. U.E.

13027

DESCRIPCIÓ

Criteri de distinció

Composició

Textura

 Homogènia Dura Altra ..
 Heterogènia Solta

Definició

Estrat

Color

Marró-vermellós

Presència

 Terrissa Pedra Malacologia
 Maó Fusta Restes humanes
 Teula Carbó Vidre
 Tovot Cendra Metali
 Tàpia Guix Moneda
 Morter Fauna Altra ..

Dades Constructives

Litologia

Aparell

Ligam

Marques

Composició

 Llim Cendra
 Argila Tovot
 Sorra Tàpia
 Terra Maçoneria
 Grava Carreu
 Pedra Maó
 Morter Altra ..
 Guix
 Ceràmica

Formació

 Ocupació Abocament
 Construcció Paleosòl
 Rehabilitació Nivell basal
 Destrucció Altra ..
 Abandonament
 Rebliment

SEQÜÈNCIA

Cobreix a

13024

Cobert per

13023

Es recolza en

Se li recolza

Rebleix a

Reblert per

Talla a

Tallat per

13021

Igual a

Sincrònic de

COMENTARI

Nivell localitzat al sud del subàmbit. Correspon a un abocament a sobre d'un nivell d'ús (UE 13024). Estrat de terra molt argilosa amb pedres, morter, carbons i cendres.

No es pot determinar la seva funcionalitat donat que el documentem tallat per la rasa de fonamentació del mur sud i, juntament amb la resta d'unitats estratigràfiques del subàmbit 6, el trobem desvinculats d'estructures muràries.

INTERPRETACIÓ

Abocament que, juntament amb la UE 13036, podria marcar un abandonament del subàmbit 6.

DATACIÓ

Relativa

Baix-medieval (segles XIV-XV)

Criteri

Seqüència estratigràfica

Absoluta

MOSTRES

DOCUMENTACIÓ GRÀFICA

Plantes núm.

42

Fotos núm.

Seccions núm.

Alçats núm.

Autor

Sonia Pascual García

Data

2000



INSTITUT
D'ESTUDIS
ILERDENCS

Fundació Pública de la Diputació de Lleida
SERVEI D'ARQUEOLOGIA

JACIMENT	ANY	ZONA	ÀREA	SECTOR	PLANTA	ÀMBIT	SUBÀMBIT
Castell de Ciutadilla	2000		1	13		28	

SIGLA BASE CI-13028	<input checked="" type="radio"/> U.E. Positiva <input type="radio"/> U.E. Negativa	Núm. Estructura <input type="text"/>	Núm. U.E. 13028
-------------------------------	---	--------------------------------------	------------------------

DESCRIPCIÓ		
Criteri de distinció Composició i posició	Textura <input type="checkbox"/> Homogènia <input type="checkbox"/> Dura <input type="checkbox"/> Altra .. <input checked="" type="checkbox"/> Heterogènia <input checked="" type="checkbox"/> Solta	Definició Estrat
Color Marró clar	Presència <input type="checkbox"/> Terrissa <input type="checkbox"/> Pedra <input type="checkbox"/> Malacologia <input type="checkbox"/> Maó <input type="checkbox"/> Fusta <input type="checkbox"/> Restes humanes <input type="checkbox"/> Teula <input type="checkbox"/> Carbó <input type="checkbox"/> Vidre <input type="checkbox"/> Tovot <input type="checkbox"/> Cendra <input type="checkbox"/> Metall <input type="checkbox"/> Tàpia <input type="checkbox"/> Guix <input type="checkbox"/> Moneda <input type="checkbox"/> Morter <input type="checkbox"/> Fauna <input type="checkbox"/> Altra ..	Dades Constructives Litologia <input type="text"/>
Composició <input type="checkbox"/> Llim <input type="checkbox"/> Cendra <input type="checkbox"/> Argila <input type="checkbox"/> Tovot <input type="checkbox"/> Sorra <input type="checkbox"/> Tàpia <input checked="" type="checkbox"/> Terra <input type="checkbox"/> Maçoneria <input type="checkbox"/> Grava <input type="checkbox"/> Carreu <input type="checkbox"/> Pedra <input type="checkbox"/> Maó <input type="checkbox"/> Morter <input type="checkbox"/> Altra .. <input type="checkbox"/> Guix <input type="checkbox"/> Ceràmica	Formació <input type="checkbox"/> Ocupació <input type="checkbox"/> Abocament <input type="checkbox"/> Construcció <input type="checkbox"/> Paleosòl <input type="checkbox"/> Rehabilitació <input type="checkbox"/> Nivell basal <input type="checkbox"/> Destrucció <input type="checkbox"/> Altra .. <input type="checkbox"/> Abandonament <input checked="" type="checkbox"/> Rebliment	Aparell <input type="text"/>
		Lligam <input type="text"/>
		Marques <input type="text"/>

SEQÜÈNCIA		COMENTARI	
Cobreix a <input type="text"/>	Cobert per 13015 <input type="text"/>		
Es recolza en <input type="text"/>	Se li recolza <input type="text"/>		
Rebleix a 13033 <input type="text"/>	Reblert per <input type="text"/>		
Talla a <input type="text"/>	Tallat per <input type="text"/>		
Igual a <input type="text"/>	Sincrònic de <input type="text"/>		

DATAció		Criteri Seqüència estratigràfica i material
Relativa Segle XVI	Absoluta <input type="text"/>	
MOSTRES		

DOCUMENTACIÓ GRÀFICA		Autor Sonia Pascual García
Plantes núm. 41	Fotos núm. <input type="text"/>	Data 2000
Seccions núm. <input type="text"/>		
Alçats núm. <input type="text"/>		

JACIMENT	ANY	ZONA	ÀREA	SECTOR	PLANTA	ÀMBIT	SUBÀMBIT
Castell de Ciutadilla	2000		1	13		28	4

SIGLA BASE U.E. Positiva U.E. Negativa

CI-13030 Núm. Estructura Núm. U.E. 13030

DESCRIPCIÓ

Criteri de distinció Composició	Textura <input checked="" type="checkbox"/> Homogènia <input type="checkbox"/> Dura <input type="checkbox"/> Altra .. <input type="checkbox"/> Heterogènia <input checked="" type="checkbox"/> Solta	Definició Estrat
Color Marró fosc	Presència <input type="checkbox"/> Terrissa <input type="checkbox"/> Pedra <input type="checkbox"/> Malacologia <input type="checkbox"/> Maó <input type="checkbox"/> Fusta <input type="checkbox"/> Restes humanes <input type="checkbox"/> Teula <input type="checkbox"/> Carbó <input type="checkbox"/> Vidre <input type="checkbox"/> Tovot <input type="checkbox"/> Cendra <input type="checkbox"/> Metall <input type="checkbox"/> Tàpia <input type="checkbox"/> Guix <input type="checkbox"/> Moneda <input checked="" type="checkbox"/> Morter <input type="checkbox"/> Fauna <input type="checkbox"/> Altra ..	Dades Constructives Litologia <input type="text"/> Aparell <input type="text"/> Lligam <input type="text"/> Marques <input type="text"/>
Composició <input type="checkbox"/> Llim <input type="checkbox"/> Cendra <input type="checkbox"/> Argila <input type="checkbox"/> Tovot <input type="checkbox"/> Sorra <input type="checkbox"/> Tàpia <input checked="" type="checkbox"/> Terra <input type="checkbox"/> Maçoneria <input checked="" type="checkbox"/> Grava <input type="checkbox"/> Carreu <input type="checkbox"/> Pedra <input type="checkbox"/> Maó <input type="checkbox"/> Morter <input type="checkbox"/> Altra .. <input type="checkbox"/> Guix <input type="checkbox"/> Ceràmica	Formació <input type="checkbox"/> Ocupació <input checked="" type="checkbox"/> Abocament <input type="checkbox"/> Construcció <input type="checkbox"/> Paleosòl <input type="checkbox"/> Rehabilitació <input type="checkbox"/> Nivell basal <input type="checkbox"/> Destrucció <input type="checkbox"/> Altra .. <input type="checkbox"/> Abandonament <input type="checkbox"/> Rebliment	

SEQÜÈNCIA

Cobreix a 13015, 13017	Cobert per 13010, 13012
Es recolza en	Se li recolza
Rebleix a	Rebiert per
Talla a	Tallat per 13019
Igual a	Sincrònic de

COMENTARI

Estrat compost de graves amb restes de morter, localitzat al sud-est del subàmbit.

DATAció

Relativa Baix-medieval (segles XIV- XV)	Criteri Seqüència estratigràfica i material
Absoluta	

MOSTRES

INTERPRETACIÓ

Abocament.

DOCUMENTACIÓ GRÀFICA

Plantes núm. 38

Seccions núm.

Alçats núm.

Fotos núm.

Autor
Sonia Pascual García

Data
2000

JACIMENT	ANY	ZONA	AREA	SECTOR	PLANTA	AMBIT	SUBAMBIT
Castell de Ciutadilla	2000		1	13		28	4

SIGLA BASE CI-13029	<input checked="" type="radio"/> U.E. Positiva <input type="radio"/> U.E. Negativa	Núm. Estructura	Núm. U.E. 13029
------------------------	---	-----------------	-----------------

DESCRIPCIÓ		
Críteri de distinció Composició	Textura <input checked="" type="checkbox"/> Homogènia <input checked="" type="checkbox"/> Dura <input type="checkbox"/> Altra .. <input type="checkbox"/> Heterogènia <input type="checkbox"/> Solta	Definició Estrat
Color Vermellós	Presència <input type="checkbox"/> Terrissa <input checked="" type="checkbox"/> Pedra <input type="checkbox"/> Malacologia <input type="checkbox"/> Maó <input type="checkbox"/> Fusta <input type="checkbox"/> Restes humanes <input type="checkbox"/> Teula <input type="checkbox"/> Carbó <input type="checkbox"/> Vidre <input type="checkbox"/> Tovot <input type="checkbox"/> Cendra <input type="checkbox"/> Metall <input type="checkbox"/> Tàpia <input type="checkbox"/> Guix <input type="checkbox"/> Moneda <input type="checkbox"/> Morter <input type="checkbox"/> Fauna <input type="checkbox"/> Altra ..	Dades Constructives Litologia
Composició <input type="checkbox"/> Llim <input type="checkbox"/> Cendra <input checked="" type="checkbox"/> Argila <input type="checkbox"/> Tovot <input type="checkbox"/> Sorra <input type="checkbox"/> Tàpia <input type="checkbox"/> Terra <input type="checkbox"/> Maçoneria <input type="checkbox"/> Grava <input type="checkbox"/> Carreu <input type="checkbox"/> Pedra <input type="checkbox"/> Maó <input type="checkbox"/> Morter <input type="checkbox"/> Altra .. <input type="checkbox"/> Guix <input type="checkbox"/> Ceràmica	Formació <input type="checkbox"/> Ocupació <input checked="" type="checkbox"/> Abocament <input type="checkbox"/> Construcció <input type="checkbox"/> Paleosòl <input type="checkbox"/> Rehabilitació <input type="checkbox"/> Nivell basal <input type="checkbox"/> Destrucció <input type="checkbox"/> Altra .. <input type="checkbox"/> Abandonament <input type="checkbox"/> Rebliment	Aparell
		Lligam
		Marques

SEQÜÈNCIA	
Cobreix a 13015, 13017, 13031, 13032	Cobert per 13010, 13012
Es recolza en	Se li recolza
Rebleix a	Reblert per
Talla a	Tallat per
Igual a	Sincrònic de

COMENTARI
Nivell localitzat a la banda sud-est del subàmbit.

DATACIÓ	
Relativa Baix-medieval (segles XIV-XV)	Críteri Seqüència estratigràfica
Absoluta	

INTERPRETACIÓ
Abocament d'argiles.

MOSTRES

DOCUMENTACIÓ GRÀFICA	
Plantes núm. 38	Fotos núm.
Seccions núm.	
Alçats núm.	

Autor Sonia Pascual Garcia
Data 2000



JACIMENT	ANY	ZONA	ÀREA	SECTOR	PLANTA	ÀMBIT	SUBÀMBIT
Castell de Ciutadilla	2000		1	13		28	

SIGLA BASE: CI-13031

U.E. Positiva
 U.E. Negativa

Núm. Estructura: _____

Núm. U.E.: 13031

DESCRIPCIÓ

Criteri de distinció Composició i posició	Textura <input type="checkbox"/> Homogènia <input type="checkbox"/> Dura <input type="checkbox"/> Altra .. <input checked="" type="checkbox"/> Heterogènia <input checked="" type="checkbox"/> Solta	Definició Estrat
Color Marró clar	Presència <input type="checkbox"/> Terrissa <input checked="" type="checkbox"/> Pedra <input type="checkbox"/> Malacologia <input checked="" type="checkbox"/> Maó <input type="checkbox"/> Fusta <input type="checkbox"/> Restes humanes <input checked="" type="checkbox"/> Teula <input checked="" type="checkbox"/> Carbó <input type="checkbox"/> Vidre <input type="checkbox"/> Tovot <input checked="" type="checkbox"/> Cendra <input type="checkbox"/> Metall <input type="checkbox"/> Tàpia <input type="checkbox"/> Guix <input type="checkbox"/> Moneda <input checked="" type="checkbox"/> Morter <input type="checkbox"/> Fauna <input type="checkbox"/> Altra ..	Dades Constructives Litologia: _____ Aparell: _____ Lligam: _____ Marques: _____
Composició <input type="checkbox"/> Llim <input type="checkbox"/> Cendra <input type="checkbox"/> Argila <input type="checkbox"/> Tovot <input type="checkbox"/> Sorra <input type="checkbox"/> Tàpia <input checked="" type="checkbox"/> Terra <input type="checkbox"/> Maçoneria <input type="checkbox"/> Grava <input type="checkbox"/> Carreu <input type="checkbox"/> Pedra <input type="checkbox"/> Maó <input type="checkbox"/> Morter <input type="checkbox"/> Altra .. <input type="checkbox"/> Guix <input type="checkbox"/> Ceràmica	Formació <input type="checkbox"/> Ocupació <input type="checkbox"/> Abocament <input type="checkbox"/> Construcció <input type="checkbox"/> Paleosòl <input type="checkbox"/> Rehabilitació <input type="checkbox"/> Nivell basal <input type="checkbox"/> Destrucció <input type="checkbox"/> Altra .. <input type="checkbox"/> Abandonament <input checked="" type="checkbox"/> Rebliment	

SEQUÈNCIA

Cobreix a	Cobert per	13010, 13029
Es recolza en	Se li recolza	
Rebleix a 13059	Reblert per	
Talla a	Tallat per	
Igual a	Sincrònic de	

COMENTARI

DATAció

Relativa Segles XVI-XVII	Criteri
Absoluta	

MOSTRES

INTERPRETACIÓ

Farciment de la rasa de fonamentació del mur est.

DOCUMENTACIÓ GRÀFICA

Plantes núm.	39	Fotos núm.	
Seccions núm.			
Alçats núm.			

Autor: Sonia Pascual García

Data: 2000



JACIMENT	ANY	ZONA	ÀREA	SECTOR	PLANTA	ÀMBIT	SUBÀMBIT
Castell de Ciutadilla	2000		1	13		28	5

SIGLA BASE
CI-13032

U.E. Positiva
 U.E. Negativa

Núm. Estructura

Núm. U.E. 13032

DESCRIPCIÓ

Criteri de distinció Composició	Textura <input type="checkbox"/> Homogènia <input checked="" type="checkbox"/> Dura <input type="checkbox"/> Altra .. <input checked="" type="checkbox"/> Heterogènia <input type="checkbox"/> Solta	Definició Estrat
Color Marró clar	Presència <input type="checkbox"/> Terrissa <input type="checkbox"/> Pedra <input type="checkbox"/> Malacologia <input type="checkbox"/> Maó <input type="checkbox"/> Fusta <input type="checkbox"/> Restes humanes <input type="checkbox"/> Teula <input checked="" type="checkbox"/> Carbó <input type="checkbox"/> Vidre <input type="checkbox"/> Tovot <input type="checkbox"/> Cendra <input type="checkbox"/> Metall <input type="checkbox"/> Tàpia <input type="checkbox"/> Guix <input type="checkbox"/> Moneda <input checked="" type="checkbox"/> Morter <input type="checkbox"/> Fauna <input type="checkbox"/> Altra ..	Dades Constructives Litologia
Composició <input type="checkbox"/> Llim <input type="checkbox"/> Cendra <input type="checkbox"/> Argila <input type="checkbox"/> Tovot <input type="checkbox"/> Sorra <input type="checkbox"/> Tàpia <input type="checkbox"/> Terra <input type="checkbox"/> Maçoneria <input checked="" type="checkbox"/> Grava <input type="checkbox"/> Carreu <input type="checkbox"/> Pedra <input type="checkbox"/> Maó <input type="checkbox"/> Morter <input type="checkbox"/> Altra .. <input type="checkbox"/> Guix <input type="checkbox"/> Ceràmica	Formació <input type="checkbox"/> Ocupació <input checked="" type="checkbox"/> Abocament <input type="checkbox"/> Construcció <input type="checkbox"/> Paleosòl <input type="checkbox"/> Rehabilitació <input type="checkbox"/> Nivell basal <input type="checkbox"/> Destrucció <input type="checkbox"/> Altra .. <input type="checkbox"/> Abandonament <input type="checkbox"/> Rebliment	Aparell
		Ligam
		Marques

SEQÜÈNCIA

Cobreix a 13015	Cobert per 13010, 13012, 13029
Es recolza en	Se li recolza
Rebleix a	Reblert per
Talla a	Tallat per 13021, 13059
Igual a	Sincrònic de

COMENTARI

Estrat localitzat al sud-est del subàmbit. Correspon al nivell on es retallen les rases de fonamentació dels murs est i sud. Es tracta d'un estrat compost per graves amb pedres, carbons i restes de morter.

INTERPRETACIÓ

Abocament.

DATACIÓ

Relativa Segle XVI	Criteri Material
Absoluta	

MOSTRES

DOCUMENTACIÓ GRÀFICA

Plantes núm. 39	Fotos núm.
Seccions núm.	
Alçats núm.	

Autor

Sonia Pascual García

Data

2000

JACIMENT	ANY	ZONA	ÀREA	SECTOR	PLANTA	AMBIT	SUBÀMBIT
Castell de Ciutadilla	2000		1	13		28	

SIGLA BASE
CI-13033

U.E. Positiva
 U.E. Negativa

Núm. Estructura

Núm. U.E.

13033

DESCRIPCIÓ

Criteri de distinció Forma	Textura <input type="checkbox"/> Homogènia <input type="checkbox"/> Dura <input type="checkbox"/> Altra .. <input type="checkbox"/> Heterogènia <input type="checkbox"/> Solta	Definició Retall
Color	Presència <input type="checkbox"/> Terrissa <input type="checkbox"/> Pedra <input type="checkbox"/> Malacologia <input type="checkbox"/> Maó <input type="checkbox"/> Fusta <input type="checkbox"/> Restes humanes <input type="checkbox"/> Teula <input type="checkbox"/> Carbó <input type="checkbox"/> Vidre <input type="checkbox"/> Tovot <input type="checkbox"/> Cendra <input type="checkbox"/> Metall <input type="checkbox"/> Tàpia <input type="checkbox"/> Guix <input type="checkbox"/> Moneda <input type="checkbox"/> Morter <input type="checkbox"/> Fauna <input type="checkbox"/> Altra ..	Dades Constructives Litologia
Composició <input type="checkbox"/> Llim <input type="checkbox"/> Cendra <input type="checkbox"/> Argila <input type="checkbox"/> Tovot <input type="checkbox"/> Sorra <input type="checkbox"/> Tàpia <input type="checkbox"/> Terra <input type="checkbox"/> Maçoneria <input type="checkbox"/> Grava <input type="checkbox"/> Carreu <input type="checkbox"/> Pedra <input type="checkbox"/> Maó <input type="checkbox"/> Morter <input type="checkbox"/> Altra .. <input type="checkbox"/> Guix <input type="checkbox"/> Ceràmica	Formació <input type="checkbox"/> Ocupació <input type="checkbox"/> Abocament <input checked="" type="checkbox"/> Construcció <input type="checkbox"/> Paleosòl <input type="checkbox"/> Rehabilitació <input type="checkbox"/> Nivell basal <input type="checkbox"/> Destrucció <input type="checkbox"/> Altra .. <input type="checkbox"/> Abandonament <input type="checkbox"/> Rebliment	Aparell
		Lligam
		Marques

SEQÜÈNCIA

Cobreix a	Cobert per
Es recolza en	Se li recolza
Rebleix a	Reblert per 13028
Talla a 13023, 13024, 13025, 13034, 13037, 13040,	Tallat per
Igual a	Sincrònic de

COMENTARI

El farciment del retall està en procés d'excavació, per tant, fins al moment no podem determinar la fondària de la rasa.

INTERPRETACIÓ

Rasa de fonamentació del mur nord.

DATACIÓ

Relativa Segle XVI	Criteri Seqüència estratigràfica
Absoluta	

MOSTRES

DOCUMENTACIÓ GRÀFICA

Plantes núm.	Fotos núm.
Seccions núm.	
Alçats núm.	

Autor

Sonia Pascual García

Data

2000

JACIMENT	ANY	ZONA	ÀREA	SECTOR	PLANTA	ÀMBIT	SUBÀMBIT
Castell de Ciutadilla	2000		1	13		28	6

SIGLA BASE CI-13034	<input type="radio"/> U.E. Positiva <input checked="" type="radio"/> U.E. Negativa	Núm. Estructura	Núm. U.E. 13034
-------------------------------	---	-----------------	-----------------

DESCRIPCIÓ		
Criteri de distinció Forma	Textura <input type="checkbox"/> Homogènia <input type="checkbox"/> Dura <input type="checkbox"/> Altra .. <input type="checkbox"/> Heterogènia <input type="checkbox"/> Solta	Definició Retall
Color	Presència <input type="checkbox"/> Terrissa <input type="checkbox"/> Pedra <input type="checkbox"/> Malacologia <input type="checkbox"/> Maó <input type="checkbox"/> Fusta <input type="checkbox"/> Restes humanes <input type="checkbox"/> Teula <input type="checkbox"/> Carbó <input type="checkbox"/> Vidre <input type="checkbox"/> Tovot <input type="checkbox"/> Cendra <input type="checkbox"/> Metall <input type="checkbox"/> Tàpia <input type="checkbox"/> Guix <input type="checkbox"/> Moneda <input type="checkbox"/> Morter <input type="checkbox"/> Fauna <input type="checkbox"/> Altra ..	Dades Constructives Litologia
Composició <input type="checkbox"/> Llim <input type="checkbox"/> Cendra <input type="checkbox"/> Argila <input type="checkbox"/> Tovot <input type="checkbox"/> Sorra <input type="checkbox"/> Tàpia <input type="checkbox"/> Terra <input type="checkbox"/> Maçoneria <input type="checkbox"/> Grava <input type="checkbox"/> Carreu <input type="checkbox"/> Pedra <input type="checkbox"/> Maó <input type="checkbox"/> Morter <input type="checkbox"/> Altra .. <input type="checkbox"/> Guix <input type="checkbox"/> Ceràmica	Formació <input type="checkbox"/> Ocupació <input type="checkbox"/> Abocament <input type="checkbox"/> Construcció <input type="checkbox"/> Paleosòl <input type="checkbox"/> Rehabilitació <input type="checkbox"/> Nivell basal <input type="checkbox"/> Destrucció <input type="checkbox"/> Altra .. <input type="checkbox"/> Abandonament <input type="checkbox"/> Rebliment	Aparell
		Lligam
		Marques

SEQÜÈNCIA	
Cobreix a	Cobert per 13015, 13023
Es recolza en	Se li recolza
Rebleix a	Reblert per
Talla a 13023, 13024, 13036, 13037, 13038	Tallat per 13033, 13059
Igual a	Sincrònic de

COMENTARI
Retall localitzat al nord del subàmbit 6. És tallat per les rases de fonamentació dels murs nord i est, per tant, només es conserva la part occidental del retall, fet que dificulta la identificació de la planta original, la qual sembla haver estat el·líptica.

DATAció	
Relativa Medieval	Criteri Seqüència estratigràfica
Absoluta	

MOSTRES

INTERPRETACIÓ
Retall de funcionament indeterminat.

DOCUMENTACIÓ GRÀFICA	
Plantes núm. 41	Fotos núm.
Seccions núm.	
Alçats núm.	

Autor Sonia Pascual García
Data 2000

JACIMENT	ANY	ZONA	ÀREA	SECTOR	PLANTA	ÀMBIT	SUBÀMBIT
Castell de Ciutadilla	2000		1	13		28	6

SIGLA BASE

CI-13035

U.E. Positiva

U.E. Negativa

Núm. Estructura

Núm. U.E.

13035

DESCRIPCIÓ

Criteri de distinció

Composició

Textura

Homogènia Dura Altra ..
 Heterogènia Solta

Definició

Estrat

Color

Gris clar

Presència

Terrissa Pedra Malacologia
 Maó Fusta Restes humanes
 Teula Carbó Vidre
 Tovot Cendra Metall
 Tàpia Guix Moneda
 Morter Fauna Altra ..

Dades Constructives

Litologia

Aparell

Lligam

Marques

Composició

Llim Cendra
 Argila Tovot
 Sorra Tàpia
 Terra Maçoneria
 Grava Carreu
 Pedra Maó
 Morter Altra ..
 Guix
 Ceràmica

Formació

Ocupació Abocament
 Construcció Paleosòl
 Rehabilitació Nivell basal
 Destrucció Altra ..
 Abandonament
 Rebliment

SEQÜÈNCIA

Cobreix a

13039

Cobert per

13024

Es recolza en

Se li recolza

Rebleix a

13043

Reblert per

Talla a

Tallat per

Igual a

Sincrònic de

COMENTARI

Abocament de morter.

INTERPRETACIÓ

Colmatació d'un retall circular (UE 13043).

DATACIÓ

Relativa

Baix-medieval (segles XIV-XV)

Criteri

Seqüència estratigràfica

Absoluta

MOSTRES

DOCUMENTACIÓ GRÀFICA

Plantes núm.

44

Fotos núm.

Seccions núm.

Alçats núm.

Autor

Sonia Pascual García

Data

2000



INSTITUT
D'ESTUDIS

ILERDENCS

Fundació Pública de la Diputació de Lleida
SERVEI D'ARQUEOLOGIA

JACIMENT	ANY	ZONA	ÀREA	SECTOR	PLANTA	ÀMBIT	SUBÀMBIT
Castell de Ciutadilla	2000		1	13		28	6

SIGLA BASE CI-13036	<input checked="" type="radio"/> U.E. Positiva <input type="radio"/> U.E. Negativa	Núm. Estructura	Núm. U.E. 13036
------------------------	---	-----------------	-----------------

DESCRIPCIÓ		
Criteri de distinció Composició	Textura <input type="checkbox"/> Homogènia <input checked="" type="checkbox"/> Dura <input type="checkbox"/> Altra .. <input checked="" type="checkbox"/> Heterogènia <input type="checkbox"/> Solta	Definició Estrat
Color Marró	Presència <input type="checkbox"/> Terrissa <input checked="" type="checkbox"/> Pedra <input type="checkbox"/> Malacologia <input type="checkbox"/> Maó <input type="checkbox"/> Fusta <input type="checkbox"/> Restes humanes <input type="checkbox"/> Teula <input type="checkbox"/> Carbó <input type="checkbox"/> Vidre <input type="checkbox"/> Tovot <input type="checkbox"/> Cendra <input type="checkbox"/> Metall <input type="checkbox"/> Tàpia <input type="checkbox"/> Guix <input type="checkbox"/> Moneda <input checked="" type="checkbox"/> Morter <input type="checkbox"/> Fauna <input type="checkbox"/> Altra ..	Dades Constructives Litologia Aparell Lligam Marques
Composició <input type="checkbox"/> Llim <input type="checkbox"/> Cendra <input type="checkbox"/> Argila <input type="checkbox"/> Tovot <input type="checkbox"/> Sorra <input type="checkbox"/> Tàpia <input checked="" type="checkbox"/> Terra <input type="checkbox"/> Maçoneria <input type="checkbox"/> Grava <input type="checkbox"/> Carreu <input type="checkbox"/> Pedra <input type="checkbox"/> Maó <input type="checkbox"/> Morter <input type="checkbox"/> Altra .. <input type="checkbox"/> Guix <input type="checkbox"/> Ceràmica	Formació <input type="checkbox"/> Ocupació <input type="checkbox"/> Abocament <input type="checkbox"/> Construcció <input type="checkbox"/> Paleosòl <input type="checkbox"/> Rehabilitació <input type="checkbox"/> Nivell basal <input type="checkbox"/> Destrucció <input type="checkbox"/> Altra .. <input type="checkbox"/> Abandonament <input checked="" type="checkbox"/> Rebliment	

SEQUÈNCIA		COMENTARI	
Cobreix a	Cobert per 13015, 13023	Rebliment compost per terra amb pedres i morter. Es localitza a llevant, tallat per la rasa de fonamentació del mur est.	
Es recolza en	Se li recolza		
Rebleix a 13038	Reblert per		
Talla a	Tallat per 13034, 13059		
Igual a	Sincrònic de		

DATAció		INTERPRETACIó	
Relativa Baix-medieval (segles XIV-XV)	Criteri Seqüència estratigràfica	Rebliment d'una estructura negativa de funcionalitat indeterminada.	
Absoluta			
MOSTRES			

DOCUMENTACIó GRAFICA		Autor	
Plantes núm. 42	Fotos núm.	Sonia Pascual García	
Seccions núm.		Data 2000	
Aïçats núm.			

JACIMENT	ANY	ZONA	ÀREA	SECTOR	PLANTA	AMBIT	SUBAMBIT
Castell de Ciutadilla	2000		1	13		28	6

SIGLA BASE CI-13037	<input checked="" type="radio"/> U.E. Positiva <input type="radio"/> U.E. Negativa	Núm. Estructura	Núm. U.E. 13037
-------------------------------	---	-----------------	-----------------

DESCRIPCIÓ		
Criteri de distinció Composició	Textura <input checked="" type="checkbox"/> Homogènia <input checked="" type="checkbox"/> Dura <input type="checkbox"/> Altra .. <input type="checkbox"/> Heterogènia <input type="checkbox"/> Solta	Definició Estrat
Color Gris clar	Presència <input type="checkbox"/> Terrissa <input type="checkbox"/> Pedra <input type="checkbox"/> Malacologia <input type="checkbox"/> Maó <input type="checkbox"/> Fusta <input type="checkbox"/> Restes humanes <input type="checkbox"/> Teula <input type="checkbox"/> Carbó <input type="checkbox"/> Vidre <input type="checkbox"/> Tovot <input type="checkbox"/> Cendra <input type="checkbox"/> Metall <input type="checkbox"/> Tàpia <input type="checkbox"/> Guix <input type="checkbox"/> Moneda <input type="checkbox"/> Morter <input type="checkbox"/> Fauna <input type="checkbox"/> Altra ..	Dades Constructives Litologia
Composició <input type="checkbox"/> Llim <input type="checkbox"/> Cendra <input type="checkbox"/> Argila <input type="checkbox"/> Tovot <input type="checkbox"/> Sorra <input type="checkbox"/> Tàpia <input type="checkbox"/> Terra <input type="checkbox"/> Maçoneria <input type="checkbox"/> Grava <input type="checkbox"/> Carreu <input type="checkbox"/> Pedra <input type="checkbox"/> Maó <input checked="" type="checkbox"/> Morter <input type="checkbox"/> Altra .. <input type="checkbox"/> Guix <input type="checkbox"/> Ceràmica	Formació <input checked="" type="checkbox"/> Ocupació <input type="checkbox"/> Abocament <input type="checkbox"/> Construcció <input type="checkbox"/> Paleosòl <input type="checkbox"/> Rehabilitació <input type="checkbox"/> Nivell basal <input type="checkbox"/> Destrucció <input type="checkbox"/> Altra .. <input type="checkbox"/> Abandonament <input type="checkbox"/> Rebliment	Aparell
		Lligam
		Marques

SEQÜÈNCIA	
Cobreix a 13044	Cobert per 13024, 13040
Es recolza en	Se li recolza
Rebleix a	Reblert per
Talla a	Tallat per 13038, 13043
Igual a	Sincrònic de

COMENTARI
Nivell de morter localitzat a l'est. Es tracta d'un estrat de potència oscil·lant entre els 3 i 6 cm. Al sud es localitza un retall de planta circular. L'estrat no té conexió amb el negatiu, per tant, considerem que podrien haver funcionat alhora.

DATAció	
Relativa Baix-medieval (segles XIV-XV)	Criteri
Absoluta	

MOSTRES

INTERPRETACIÓ
Restes d'una pavimentació d'argamassa.

DOCUMENTACIÓ GRÀFICA	
Plantes núm. 45	Fotos núm.
Seccions núm.	
Aïçats núm.	

Autor Sonia Pascual García
Data 2000

JACIMENT	ANY	ZONA	ÀREA	SECTOR	PLANTA	ÀMBIT	SUBÀMBIT
Castell de Ciutadilla	2000		1	13		28	6

SIGLA BASE CI-13038	<input type="radio"/> U.E. Positiva <input checked="" type="radio"/> U.E. Negativa	Núm. Estructura	Núm. U.E. 13038
-------------------------------	---	-----------------	------------------------

DESCRIPCIÓ		
Criteri de distinció Forma	Textura <input type="checkbox"/> Homogènia <input type="checkbox"/> Dura <input type="checkbox"/> Altra .. <input type="checkbox"/> Heterogènia <input type="checkbox"/> Solta	Definició Retall
Color	Presència <input type="checkbox"/> Terrissa <input type="checkbox"/> Pedra <input type="checkbox"/> Malacologia <input type="checkbox"/> Maó <input type="checkbox"/> Fusta <input type="checkbox"/> Restes humanes <input type="checkbox"/> Teula <input type="checkbox"/> Carbó <input type="checkbox"/> Vidre <input type="checkbox"/> Tovot <input type="checkbox"/> Cendra <input type="checkbox"/> Metall <input type="checkbox"/> Tàpia <input type="checkbox"/> Guix <input type="checkbox"/> Moneda <input type="checkbox"/> Morter <input type="checkbox"/> Fauna <input type="checkbox"/> Altra ..	Dades Constructives Litologia
Composició <input type="checkbox"/> Llim <input type="checkbox"/> Cendra <input type="checkbox"/> Argila <input type="checkbox"/> Tovot <input type="checkbox"/> Sorra <input type="checkbox"/> Tàpia <input type="checkbox"/> Terra <input type="checkbox"/> Maçoneria <input type="checkbox"/> Grava <input type="checkbox"/> Carreu <input type="checkbox"/> Pedra <input type="checkbox"/> Maó <input type="checkbox"/> Morter <input type="checkbox"/> Altra .. <input type="checkbox"/> Guix <input type="checkbox"/> Ceràmica	Formació <input type="checkbox"/> Ocupació <input type="checkbox"/> Abocament <input checked="" type="checkbox"/> Construcció <input type="checkbox"/> Paleosòl <input type="checkbox"/> Rehabilitació <input type="checkbox"/> Nivell basal <input type="checkbox"/> Destrucció <input type="checkbox"/> Altra .. <input type="checkbox"/> Abandonament <input type="checkbox"/> Rebliment	Aparell
		Lligam
		Marques

SEQÜÈNCIA	
Cobreix a	Cobert per
Es recolza en	Se li recolza
Rebleix a	Reblert per 13036
Talla a 13024, 13037, 13042	Tallat per 13034, 13059
Igual a	Sincrònic de

COMENTARI
Retall de 120cm de llarg i 60cm d'amplada. Es localitza a l'est del subàmbit, tallat per la rasa de fonamentació del mur est. Sembla que el retall s'hauria efectuat a un nivell d'ús (UE 13024) i hauria funcionat amb una de les pavimentacions del subàmbit (UE 13025).

DATAció	
Relativa Baix-medieval (segles XIV- XV)	Criteri
Absoluta	

MOSTRES

INTERPRETACIó
Retall de funcionament indeterminat.

DOCUMENTACIó GRÁFICA	
Plantes núm. 43	Fotos núm.
Seccions núm.	
Alçats núm.	

Autor Sonia Pascual García
Data 2000

JACIMENT	ANY	ZONA	ÀREA	SECTOR	PLANTA	ÀMBIT	SUBÀMBIT
Castell de Ciutadilla	2000		1	13		28	6

SIGLA BASE CI-13039	<input checked="" type="radio"/> U.E. Positiva <input type="radio"/> U.E. Negativa	Núm. Estructura	Núm. U.E. 13039
-------------------------------	---	-----------------	------------------------

DESCRIPCIÓ		
Criteri de distinció Composició	Textura <input type="checkbox"/> Homogènia <input checked="" type="checkbox"/> Dura <input type="checkbox"/> Altra .. <input checked="" type="checkbox"/> Heterogènia <input type="checkbox"/> Solta	Definició Estrat
Color Marró	Presència <input type="checkbox"/> Terrissa <input checked="" type="checkbox"/> Pedra <input type="checkbox"/> Malacologia <input type="checkbox"/> Maó <input type="checkbox"/> Fusta <input type="checkbox"/> Restes humanes <input type="checkbox"/> Teula <input checked="" type="checkbox"/> Carbó <input type="checkbox"/> Vidre <input type="checkbox"/> Tovot <input checked="" type="checkbox"/> Cendra <input type="checkbox"/> Metall <input type="checkbox"/> Tàpia <input checked="" type="checkbox"/> Guix <input type="checkbox"/> Moneda <input checked="" type="checkbox"/> Morter <input checked="" type="checkbox"/> Fauna <input type="checkbox"/> Altra ..	Dades Constructives Litologia Aparell Ligam Marques
Composició <input type="checkbox"/> Llim <input type="checkbox"/> Cendra <input type="checkbox"/> Argila <input type="checkbox"/> Tovot <input type="checkbox"/> Sorra <input type="checkbox"/> Tàpia <input checked="" type="checkbox"/> Terra <input type="checkbox"/> Maçoneria <input type="checkbox"/> Grava <input type="checkbox"/> Carreu <input type="checkbox"/> Pedra <input type="checkbox"/> Maó <input type="checkbox"/> Morter <input type="checkbox"/> Altra .. <input type="checkbox"/> Guix <input type="checkbox"/> Ceràmica	Formació <input type="checkbox"/> Ocupació <input type="checkbox"/> Abocament <input type="checkbox"/> Construcció <input type="checkbox"/> Paleosòl <input type="checkbox"/> Rehabilitació <input type="checkbox"/> Nivell basal <input type="checkbox"/> Destrucció <input type="checkbox"/> Altra .. <input type="checkbox"/> Abandonament <input checked="" type="checkbox"/> Rebliment	

SEQÜÈNCIA		COMENTARI	
Cobreix a		Cobert per	13035
Es recolza en		Se li recolza	
Rebleix a	13043	Reblert per	
Talla a		Tallat per	
Igual a		Sincrònic de	
		INTERPRETACIÓ Rebliment d'un forat de planta circular, de funcionament indeterminat.	

DATAció	
Relativa Baix-medieval (segles XIV-XV)	Criteri Seqüència estratigràfica i material
Absoluta	

MOSTRES

DOCUMENTACIÓ GRÀFICA	
Plantes núm.	45
Seccions núm.	
Alçats núm.	
Fotos núm.	

Autor	Sonia Pascual García
Data	2000

JACIMENT	ANY	ZONA	ÀREA	SECTOR	PLANTA	ÀMBIT	SUBÀMBIT
Castell de Ciutadilla	2000		1	13		28	6

SIGLA BASE CI-13040	<input checked="" type="radio"/> U.E. Positiva <input type="radio"/> U.E. Negativa	Núm. Estructura <input type="text"/>	Núm. U.E. 13040
-------------------------------	---	--------------------------------------	------------------------

DESCRIPCIÓ		
Criteri de distinció Composició <input type="text"/>	Textura <input checked="" type="checkbox"/> Homogènia <input type="checkbox"/> Dura <input type="checkbox"/> Altra .. <input type="checkbox"/> Heterogènia <input checked="" type="checkbox"/> Solta	Definició Estrat <input type="text"/>
Color Gris <input type="text"/>	Presència <input type="checkbox"/> Terrissa <input type="checkbox"/> Pedra <input type="checkbox"/> Malacologia <input type="checkbox"/> Maó <input type="checkbox"/> Fusta <input type="checkbox"/> Restes humanes <input type="checkbox"/> Teula <input type="checkbox"/> Carbó <input type="checkbox"/> Vidre <input type="checkbox"/> Tovot <input type="checkbox"/> Cendra <input type="checkbox"/> Metall <input type="checkbox"/> Tàpia <input type="checkbox"/> Guix <input type="checkbox"/> Moneda <input type="checkbox"/> Morter <input type="checkbox"/> Fauna <input type="checkbox"/> Altra ..	Dades Constructives Litologia <input type="text"/> Aparell <input type="text"/> Ligam <input type="text"/> Marques <input type="text"/>
Composició <input type="checkbox"/> Llim <input type="checkbox"/> Cendra <input type="checkbox"/> Argila <input type="checkbox"/> Tovot <input type="checkbox"/> Sorra <input type="checkbox"/> Tàpia <input type="checkbox"/> Terra <input type="checkbox"/> Maçoneria <input type="checkbox"/> Grava <input type="checkbox"/> Carreu <input checked="" type="checkbox"/> Pedra <input type="checkbox"/> Maó <input type="checkbox"/> Morter <input type="checkbox"/> Altra .. <input type="checkbox"/> Guix <input type="checkbox"/> Ceràmica	Formació <input type="checkbox"/> Ocupació <input type="checkbox"/> Abocament <input type="checkbox"/> Construcció <input checked="" type="checkbox"/> Paleosòl <input type="checkbox"/> Rehabilitació <input type="checkbox"/> Nivell basal <input type="checkbox"/> Destrucció <input type="checkbox"/> Altra .. <input type="checkbox"/> Abandonament <input type="checkbox"/> Rebliment	

SEQUÈNCIA	
Cobreix a <input type="text" value="13037, 13044"/>	Cobert per <input type="text" value="13024"/>
Es recolza en <input type="text"/>	Se li recolza <input type="text"/>
Rebleix a <input type="text"/>	Reblert per <input type="text"/>
Talla a <input type="text"/>	Tallat per <input type="text" value="13033"/>
Igual a <input type="text"/>	Sincrònic de <input type="text"/>

COMENTARI
Abocament de pedres de mides mitjanes i grans.

DATAció	
Relativa Baix-medieval (segles XIV-XV)	Criteri Seqüència estratigràfica
Absoluta <input type="text"/>	

MOSTRES
<input type="text"/>

INTERPRETACIÓ
Abocament petri.

DOCUMENTACIÓ GRÀFICA	
Plantes núm. <input type="text" value="44"/>	Fotos núm. <input type="text"/>
Seccions núm. <input type="text"/>	
Alçats núm. <input type="text"/>	

Autor Sonia Pascual García
Data 2000

JACIMENT	ANY	ZONA	ÀREA	SECTOR	PLANTA	ÀMBIT	SUBÀMBIT
Castell de Ciutadilla	2000		1	13		28	6

SIGLA BASE U.E. Positiva U.E. Negativa

Núm. Estructura Núm. U.E.

DESCRIPCIÓ

Criteri de distinció <input type="text" value="Composició"/>	Textura <input checked="" type="checkbox"/> Homogènia <input checked="" type="checkbox"/> Dura <input type="checkbox"/> Altra .. <input type="checkbox"/> Heterogènia <input type="checkbox"/> Solta	Definició <input type="text" value="Estrat"/>
Color <input type="text" value="Marró-vermellós"/>	Presència <input type="checkbox"/> Terrissa <input type="checkbox"/> Pedra <input type="checkbox"/> Malacologia <input type="checkbox"/> Maó <input type="checkbox"/> Fusta <input type="checkbox"/> Restes humanes <input type="checkbox"/> Teula <input checked="" type="checkbox"/> Carbó <input type="checkbox"/> Vidre <input type="checkbox"/> Tovot <input type="checkbox"/> Cendra <input type="checkbox"/> Metall <input type="checkbox"/> Tàpia <input type="checkbox"/> Guix <input type="checkbox"/> Moneda <input type="checkbox"/> Morter <input type="checkbox"/> Fauna <input type="checkbox"/> Altra ..	Dades Constructives Litologia <input type="text"/> Aparell <input type="text"/> Lligam <input type="text"/> Marques <input type="text"/>
Composició <input type="checkbox"/> Llim <input type="checkbox"/> Cendra <input checked="" type="checkbox"/> Argila <input type="checkbox"/> Tovot <input type="checkbox"/> Sorra <input type="checkbox"/> Tàpia <input checked="" type="checkbox"/> Terra <input type="checkbox"/> Maçoneria <input type="checkbox"/> Grava <input type="checkbox"/> Carreu <input type="checkbox"/> Pedra <input type="checkbox"/> Maó <input type="checkbox"/> Morter <input type="checkbox"/> Altra .. <input type="checkbox"/> Guix <input type="checkbox"/> Ceràmica	Formació <input checked="" type="checkbox"/> Ocupació <input type="checkbox"/> Abocament <input type="checkbox"/> Construcció <input type="checkbox"/> Paleosòl <input type="checkbox"/> Rehabilitació <input type="checkbox"/> Nivell basal <input type="checkbox"/> Destrucció <input type="checkbox"/> Altra .. <input type="checkbox"/> Abandonament <input type="checkbox"/> Rebliment	

SEQÜÈNCIA

Cobreix a <input type="text" value="13047, 13048, 13050, 13052, 13054"/>	Cobert per <input type="text" value="13024, 13037, 13040"/>
Es recolza en <input type="text"/>	Se li recolza <input type="text"/>
Rebleix a <input type="text"/>	Reblert per <input type="text"/>
Talla a <input type="text"/>	Tallat per <input type="text" value="13021, 13033, 13038, 13043, 13059"/>
Igual a <input type="text" value="13044, 13045"/>	Sincrònic de <input type="text"/>

COMENTARI

Correspon al mateix nivell que UE 13044 i 13045, però es va individualitzar per tenir una textura més argilosa.

L'estrat s'estén per l'est. Al sud-est es retalla una estructura circular (UE 13043). Tot i haver-se individualitzat, al igualar-se amb les UUEE 13044 i 13045, s'obté un estrat que s'estén per tot el subàmbit, de cotes molt planes i poca potència.

DATACIÓ

Relativa <input type="text" value="Baix-medieval (segles XIV-XV)"/>	Criteri <input type="text" value="Material"/>
Absoluta <input type="text"/>	

MOSTRES

INTERPRETACIÓ

Nivell d'utilització.

DOCUMENTACIÓ GRÀFICA

Plantes núm. <input type="text" value="46"/>	Fotos núm. <input type="text"/>
Seccions núm. <input type="text"/>	
Alçats núm. <input type="text"/>	

Autor

Data

JACIMENT	ANY	ZONA	ÀREA	SECTOR	PLANTA	ÀMBIT	SUBÀMBIT
Castell de Ciutadilla	2000		1	13		28	6

SIGLA BASE CI-13043	<input type="radio"/> U.E. Positiva <input checked="" type="radio"/> U.E. Negativa	Núm. Estructura	Núm. U.E. 13043
-------------------------------	---	-----------------	------------------------

DESCRIPCIÓ		
Criteri de distinció Forma	Textura <input type="checkbox"/> Homogènia <input type="checkbox"/> Dura <input type="checkbox"/> Altra .. <input type="checkbox"/> Heterogènia <input type="checkbox"/> Sòfta	Definició Retall
Color	Presència <input type="checkbox"/> Terrissa <input type="checkbox"/> Pedra <input type="checkbox"/> Malacologia <input type="checkbox"/> Maó <input type="checkbox"/> Fusta <input type="checkbox"/> Restes humanes <input type="checkbox"/> Teula <input type="checkbox"/> Carbó <input type="checkbox"/> Vidre <input type="checkbox"/> Tovot <input type="checkbox"/> Cendra <input type="checkbox"/> Metall <input type="checkbox"/> Tàpia <input type="checkbox"/> Guix <input type="checkbox"/> Moneda <input type="checkbox"/> Morter <input type="checkbox"/> Fauna <input type="checkbox"/> Altra ..	Dades Constructives Litologia
Composició <input type="checkbox"/> Llim <input type="checkbox"/> Cendra <input type="checkbox"/> Argila <input type="checkbox"/> Tovot <input type="checkbox"/> Sorra <input type="checkbox"/> Tàpia <input type="checkbox"/> Terra <input type="checkbox"/> Maçoneria <input type="checkbox"/> Grava <input type="checkbox"/> Carreu <input type="checkbox"/> Pedra <input type="checkbox"/> Maó <input type="checkbox"/> Morter <input type="checkbox"/> Altra .. <input type="checkbox"/> Guix <input type="checkbox"/> Ceràmica	Formació <input type="checkbox"/> Ocupació <input type="checkbox"/> Abocament <input checked="" type="checkbox"/> Construcció <input type="checkbox"/> Paleosòl <input type="checkbox"/> Rehabilitació <input type="checkbox"/> Nivell basal <input type="checkbox"/> Destrucció <input type="checkbox"/> Altra .. <input type="checkbox"/> Abandonament <input type="checkbox"/> Rebliment	Aparell Lligam Marques

SEQÜÈNCIA	
Cobreix a	Cobert per
Es recolza en	Se li recolza
Rebleix a	Reblert per 13035, 13039
Talla a 13042, 13054	Tallat per
Igual a	Sincrònic de

COMENTARI
Retall de planta circular, de dimensions de 120cm, de diàmetre, i 50cm de fondària.

DATACIÓ	
Relativa Baix-medieval (Segles XIV-XV)	Criteri Seqüència estratigràfica
Absoluta	

MOSTRES

INTERPRETACIÓ
Retall de funcionalitat indeterminada.

DOCUMENTACIÓ GRÀFICA	
Plantes núm. 46	Fotos núm.
Seccions núm.	
Alçats núm.	

Autor Sonia Pascual García
Data 2000

JACIMENT	ANY	ZONA	ÀREA	SECTOR	PLANTA	ÀMBIT	SUBÀMBIT
Castell de Ciutadilla	2000		1	13		28	6

SIGLA BASE CI-13044	<input checked="" type="radio"/> U.E. Positiva <input type="radio"/> U.E. Negativa	Núm. Estructura	Núm. U.E. 13044
-------------------------------	---	-----------------	------------------------

DESCRIPCIÓ		
Criteri de distinció Textura	Textura <input checked="" type="checkbox"/> Homogènia <input checked="" type="checkbox"/> Dura <input type="checkbox"/> Altra .. <input type="checkbox"/> Heterogènia <input type="checkbox"/> Solta	Definició Estrat
Color Marró	Presència <input type="checkbox"/> Terrissa <input type="checkbox"/> Pedra <input type="checkbox"/> Malacologia <input type="checkbox"/> Maó <input type="checkbox"/> Fusta <input type="checkbox"/> Restes humanes <input type="checkbox"/> Teula <input checked="" type="checkbox"/> Carbó <input type="checkbox"/> Vidre <input type="checkbox"/> Tovot <input type="checkbox"/> Cendra <input type="checkbox"/> Metall <input type="checkbox"/> Tàpia <input type="checkbox"/> Guix <input type="checkbox"/> Moneda <input type="checkbox"/> Morter <input type="checkbox"/> Fauna <input type="checkbox"/> Altra ..	Dades Constructives Litologia
Composició <input type="checkbox"/> Llim <input type="checkbox"/> Cendra <input type="checkbox"/> Argila <input type="checkbox"/> Tovot <input type="checkbox"/> Sorra <input type="checkbox"/> Tàpia <input checked="" type="checkbox"/> Terra <input type="checkbox"/> Maçoneria <input type="checkbox"/> Grava <input type="checkbox"/> Carreu <input type="checkbox"/> Pedra <input type="checkbox"/> Maó <input type="checkbox"/> Morter <input type="checkbox"/> Altra .. <input type="checkbox"/> Guix <input type="checkbox"/> Ceràmica	Formació <input checked="" type="checkbox"/> Ocupació <input type="checkbox"/> Abocament <input type="checkbox"/> Construcció <input type="checkbox"/> Paleosòl <input type="checkbox"/> Rehabilitació <input type="checkbox"/> Nivell basal <input type="checkbox"/> Destrucció <input type="checkbox"/> Altra .. <input type="checkbox"/> Abandonament <input type="checkbox"/> Rebliment	Aparell
		Lligam
		Marques

SEQÜÈNCIA	
Cobreix a 13047, 13048, 13050, 13052, 13054	Cobert per 13024, 13040
Es recolza en	Se li recolza
Rebleix a	Reblert per
Talla a	Tallat per 13019, 13021, 13033, 13036, 13043, 13059
Igual a 13042, 13045, 13046	Sincrònic de

COMENTARI
Correspon al mateix nivell que les unitats estratigràfiques 13042 i 13045, però s'ha individualitzat per tenir una textura diferent. S'estén pel nord i oest del subàmbit. Al igualar-se amb les UUEE anteriors, ens proporciona un estrat estès per tot el subàmbit, de cotes molt planes i poca potència.

DATAció	
Relativa Baix-medieval (segles XIV-XV)	Criteri
Absoluta	

MOSTRES

INTERPRETACIÓ
Nivell d'utilització.

DOCUMENTACIÓ GRÀFICA	
Plantes núm. 46	Fotos núm.
Seccions núm.	
Aïçats núm.	

Autor Sonia Pascual García
Data 2000

JACIMENT	ANY	ZONA	AREA	SECTOR	PLANTA	AMBIT	SUBAMBIT
Castell de Ciutadilla	2000		1	13		28	6

SIGLA BASE CI-13045	<input checked="" type="radio"/> U.E. Positiva <input type="radio"/> U.E. Negativa	Núm. Estructura	Núm. U.E. 13045
-------------------------------	---	-----------------	------------------------

DESCRIPCIÓ		
Criteri de distinció Textura	Textura <input checked="" type="checkbox"/> Homogènia <input checked="" type="checkbox"/> Dura <input type="checkbox"/> Altra .. <input type="checkbox"/> Heterogènia <input type="checkbox"/> Solta	Definició Estrat
Color Marró	Presència <input type="checkbox"/> Terrissa <input checked="" type="checkbox"/> Pedra <input type="checkbox"/> Malacologia <input type="checkbox"/> Maó <input type="checkbox"/> Fusta <input type="checkbox"/> Restes humanes <input type="checkbox"/> Teula <input checked="" type="checkbox"/> Carbó <input type="checkbox"/> Vidre <input type="checkbox"/> Tovot <input type="checkbox"/> Cendra <input type="checkbox"/> Metall <input type="checkbox"/> Tàpia <input type="checkbox"/> Guix <input type="checkbox"/> Moneda <input type="checkbox"/> Morter <input type="checkbox"/> Fauna <input type="checkbox"/> Altra ..	Dades Constructives Litologia
Composició <input type="checkbox"/> Llim <input type="checkbox"/> Cendra <input type="checkbox"/> Argila <input type="checkbox"/> Tovot <input type="checkbox"/> Sorra <input type="checkbox"/> Tàpia <input checked="" type="checkbox"/> Terra <input type="checkbox"/> Maçoneria <input type="checkbox"/> Grava <input type="checkbox"/> Carreu <input type="checkbox"/> Pedra <input type="checkbox"/> Maó <input type="checkbox"/> Morter <input type="checkbox"/> Altra .. <input type="checkbox"/> Guix <input type="checkbox"/> Ceràmica	Formació <input checked="" type="checkbox"/> Ocupació <input type="checkbox"/> Abocament <input type="checkbox"/> Construcció <input type="checkbox"/> Paleosòl <input type="checkbox"/> Rehabilitació <input type="checkbox"/> Nivell basal <input type="checkbox"/> Destrucció <input type="checkbox"/> Altra .. <input type="checkbox"/> Abandonament <input type="checkbox"/> Rebliment	Aparell
		Lligam
		Marques

SEQÜÈNCIA		COMENTARI	
Cobreix a	13047, 13048, 13050, 13052, 13054	Cobert per	13024
Es recolza en		Se li recolza	
Rebleix a		Reblert per	
Talla a		Tallat per	13019, 13021, 13033, 13038, 13043, 13059
Igual a	13042, 13044	Sincrònic de	
		Correspon al mateix nivell que les unitats estratigràfiques 13042 i 13044, però s'ha individualitzat per tenir una textura més granulosa. S'estén pel nord i oest del subàmbit. Al igualar-se amb les UUEE anteriors, ens proporciona un estrat estès per tot el subàmbit, de cotes molt planes i poca potència.	

DATAció		INTERPRETACIÓ	
Relativa Baix-medieval (segles XIV-XV)	Criteri Material	Nivell d'utilització.	
Absoluta			
MOSTRES			

DOCUMENTACIÓ GRÀFICA		Autor Sonia Pascual García
Plantes núm. 46	Fotos núm.	Data 2000
Seccions núm.		
Alçats núm.		

JACIMENT	ANY	ZONA	AREA	SECTOR	PLANTA	AMBIT	SUBÀMBIT
Castell de Ciutadilla	2000		1	13		28	6

SIGLA BASE CI-13046	<input checked="" type="radio"/> U.E. Positiva <input type="radio"/> U.E. Negativa	Núm. Estructura	Núm. U.E. 13046
-------------------------------	---	-----------------	------------------------

DESCRIPCIÓ		
Criteri de distinció Textura	Textura <input checked="" type="checkbox"/> Homogènia <input checked="" type="checkbox"/> Dura <input type="checkbox"/> Altra .. <input type="checkbox"/> Heterogènia <input type="checkbox"/> Solta	Definició Estrat
Color Marró	Presència <input type="checkbox"/> Terrissa <input type="checkbox"/> Pedra <input type="checkbox"/> Malacologia <input type="checkbox"/> Maó <input type="checkbox"/> Fusta <input type="checkbox"/> Restes humanes <input type="checkbox"/> Teula <input checked="" type="checkbox"/> Carbó <input type="checkbox"/> Vidre <input type="checkbox"/> Tovot <input type="checkbox"/> Cendra <input type="checkbox"/> Metall <input type="checkbox"/> Tàpia <input type="checkbox"/> Guix <input type="checkbox"/> Moneda <input type="checkbox"/> Morter <input type="checkbox"/> Fauna <input type="checkbox"/> Altra ..	Dades Constructives Litologia
Composició <input type="checkbox"/> Llim <input type="checkbox"/> Cendra <input type="checkbox"/> Argila <input type="checkbox"/> Tovot <input type="checkbox"/> Sorra <input type="checkbox"/> Tàpia <input checked="" type="checkbox"/> Terra <input type="checkbox"/> Maçoneria <input type="checkbox"/> Grava <input type="checkbox"/> Carreu <input type="checkbox"/> Pedra <input type="checkbox"/> Maó <input type="checkbox"/> Morter <input type="checkbox"/> Altra .. <input type="checkbox"/> Guix <input type="checkbox"/> Ceràmica	Formació <input checked="" type="checkbox"/> Ocupació <input type="checkbox"/> Abocament <input type="checkbox"/> Construcció <input type="checkbox"/> Paleosòl <input type="checkbox"/> Rehabilitació <input type="checkbox"/> Nivell basal <input type="checkbox"/> Destrucció <input type="checkbox"/> Altra .. <input type="checkbox"/> Abandonament <input type="checkbox"/> Rebliment	Aparell
		Lligam
		Marques

SEQÜÈNCIA		COMENTARI	
Cobreix a	13047, 13048, 13050, 13052, 13054	Cobert per	13024, 13040
Es recolza en		Se li recolza	
Rebleix a		Reblert per	
Talla a		Tallat per	13019, 13021, 13033, 13038, 13043, 13059
Iguala	13042, 13044, 13045	Sincrònic de	
		Correspon al mateix nivell que les unitats estratigràfiques 13042 i 13045, però s'ha individualitzat per tenir una textura diferent. S'estén pel nord i oest del subàmbit. Al igualar-se amb les UUEE anteriors, ens proporciona un estrat estès per tot el subàmbit, de cotes molt planes i poca potència.	

DATAció		INTERPRETACIÓ	
Relativa Baix-medieval (segles XIV-XV)	Criteri Seqüència estratigràfica	Nivell d'utilització.	
Absoluta			
MOSTRES			

DOCUMENTACIÓ GRÀFICA		Autor	
Plantes núm.	46	Sonia Pascual García	
Seccions núm.		Data	
Alçats núm.		2000	

JACIMENT	ANY	ZONA	AREA	SECTOR	PLANTA	ÀMBIT	SUBÀMBIT
Castell de Ciutadilla	2000		1	13		28	6

SIGLA BASE CI-13047	<input checked="" type="radio"/> U.E. Positiva <input type="radio"/> U.E. Negativa	Núm. Estructura	Núm. U.E. 13047
------------------------	---	-----------------	-----------------

DESCRIPCIÓ		
Criteri de distinció Composició	Textura <input checked="" type="checkbox"/> Homogènia <input checked="" type="checkbox"/> Dura <input type="checkbox"/> Altra .. <input type="checkbox"/> Heterogènia <input type="checkbox"/> Solta	Definició Estrat
Color Verdós	Presència <input type="checkbox"/> Terrissa <input type="checkbox"/> Pedra <input type="checkbox"/> Malacologia <input type="checkbox"/> Maó <input type="checkbox"/> Fusta <input type="checkbox"/> Restes humanes <input type="checkbox"/> Teula <input type="checkbox"/> Carbó <input type="checkbox"/> Vidre <input type="checkbox"/> Tovot <input type="checkbox"/> Cendra <input type="checkbox"/> Metall <input type="checkbox"/> Tàpia <input type="checkbox"/> Guix <input type="checkbox"/> Moneda <input type="checkbox"/> Morter <input type="checkbox"/> Fauna <input checked="" type="checkbox"/> Altra ..	Dades Constructives Litologia Aparell Lligam Marques
Composició <input type="checkbox"/> Llim <input type="checkbox"/> Cendra <input type="checkbox"/> Argila <input type="checkbox"/> Tovot <input type="checkbox"/> Sorra <input type="checkbox"/> Tàpia <input type="checkbox"/> Terra <input type="checkbox"/> Maçoneria <input type="checkbox"/> Grava <input type="checkbox"/> Carreu <input type="checkbox"/> Pedra <input type="checkbox"/> Maó <input type="checkbox"/> Morter <input checked="" type="checkbox"/> Altra .. <input type="checkbox"/> Guix <input type="checkbox"/> Ceràmica	Formació <input type="checkbox"/> Ocupació <input type="checkbox"/> Abocament <input type="checkbox"/> Construcció <input type="checkbox"/> Paleosòl <input type="checkbox"/> Rehabilitació <input type="checkbox"/> Nivell basal <input type="checkbox"/> Destrucció <input type="checkbox"/> Altra .. <input type="checkbox"/> Abandonament <input type="checkbox"/> Rebliment	

SEQÜÈNCIA	
Cobreix a 13054	Cobert per 13045
Es recolza en	Se li recolza
Rebleix a	Reblert per
Talla a	Tallat per 13019, 13021
Igual a 13053	Sincrònic de

COMENTARI
Nivell de margues abocades, situat al sud del subàmbit. S'han localitzat dues taques, una a l'angle sud-oest, i l'altre, al centre. El fet de trobar-se aïllades, sense connexió, dificulta la seva interpretació. Estan cobrint la UE 13054, on apareixen empremtes d'una estructura, això podria indicar que es tractés del nivell de funcionament d'aquestes.

INTERPRETACIÓ
Podria correspondre al nivell de funcionament dels negatius UUEE 13051 i 13049.

DATAció	
Relativa Baix-medieval (segles XIV-XV)	Criteri Material
Absoluta	

MOSTRES

DOCUMENTACIÓ GRÀFICA	
Plantes núm. 47	Fotos núm.
Seccions núm.	
Alçats núm.	

Autor Sonia Pascual García
Data 2000

JACIMENT	ANY	ZONA	ÀREA	SECTOR	PLANTA	ÀMBIT	SUBÀMBIT
Castell de Ciutadilla	2000		1	13		28	6

SIGLA BASE CI-13048	<input checked="" type="radio"/> U.E. Positiva <input type="radio"/> U.E. Negativa	Núm. Estructura	Núm. U.E. 13048
-------------------------------	---	-----------------	------------------------

DESCRIPCIÓ		
Criteri de distinció Composició	Textura <input checked="" type="checkbox"/> Homogènia <input checked="" type="checkbox"/> Dura <input type="checkbox"/> Altra .. <input type="checkbox"/> Heterogènia <input type="checkbox"/> Solta	Definició Estrat
Color Marró-vermellós	Presència <input type="checkbox"/> Terrissa <input checked="" type="checkbox"/> Pedra <input type="checkbox"/> Malacologia <input type="checkbox"/> Maó <input type="checkbox"/> Fusta <input type="checkbox"/> Restes humanes <input type="checkbox"/> Teula <input checked="" type="checkbox"/> Carbó <input type="checkbox"/> Vidre <input type="checkbox"/> Tovot <input type="checkbox"/> Cendra <input type="checkbox"/> Metall <input type="checkbox"/> Tàpia <input type="checkbox"/> Guix <input type="checkbox"/> Moneda <input type="checkbox"/> Morter <input type="checkbox"/> Fauna <input type="checkbox"/> Altra ..	Dades Constructives Litologia
Composició <input type="checkbox"/> Llim <input type="checkbox"/> Cendra <input checked="" type="checkbox"/> Argila <input type="checkbox"/> Tovot <input type="checkbox"/> Sorra <input type="checkbox"/> Tàpia <input checked="" type="checkbox"/> Terra <input type="checkbox"/> Maçoneria <input type="checkbox"/> Grava <input type="checkbox"/> Carreu <input type="checkbox"/> Pedra <input type="checkbox"/> Maó <input type="checkbox"/> Morter <input type="checkbox"/> Altra .. <input type="checkbox"/> Guix <input type="checkbox"/> Ceràmica	Formació <input type="checkbox"/> Ocupació <input type="checkbox"/> Abocament <input type="checkbox"/> Construcció <input type="checkbox"/> Paleosòl <input type="checkbox"/> Rehabilitació <input type="checkbox"/> Nivell basal <input type="checkbox"/> Destrucció <input type="checkbox"/> Altra .. <input type="checkbox"/> Abandonament <input checked="" type="checkbox"/> Rebliment	Aparell
		Lligam
		Marques

SEQÜÈNCIA	
Cobreix a	Cobert per 13044
Es recolza en	Se li recolza
Rebleix a 13049	Rebiert per
Talla a	Tallat per
Iguala	Sincrònic de

COMENTARI
Rebliment de terra que coimata un retall situat al nord del subàmbit.

INTERPRETACIÓ
Colmatació d'un retall de planta circular.

DATAció	
Relativa Baix-medieval (segles XIV- XV)	Criteri Seqüència estratigràfica
Absoluta	

MOSTRES

DOCUMENTACIÓ GRÀFICA		Autor Sonia Pascual García
Plantes núm. 47	Fotos núm.	Data 2000
Seccions núm.		
Alçats núm.		

JACIMENT	ANY	ZONA	ÀREA	SECTOR	PLANTA	AMBIT	SUBAMBIT
Castell de Ciutadilla	2000		1	13		28	6

SIGLA BASE

CI-13049

 U.E. Positiva

 U.E. Negativa

Núm. Estructura

Núm. U.E.

13049

DESCRIPCIÓ

Criteri de distinció

Forma

Textura

 Homogènia Dura Altra ..
 Heterogènia Solta

Definició

Retall

Color

Presència

 Terrissa Pedra Malacologia
 Maó Fusta Restes humanes
 Teula Carbó Vidre
 Tovot Cendra Metall
 Tàpia Guix Moneda
 Morter Fauna Altra ..

Dades Constructives

Litologia

Composició

 Llim Cendra
 Argila Tovot
 Sorra Tàpia
 Terra Maçoneria
 Grava Carreu
 Pedra Maó
 Morter Altra ..
 Guix
 Ceràmica

Formació

 Ocupació Abocament
 Construcció Paleosòl
 Rehabilitació Nivell basal
 Destrucció Altra ..
 Abandonament
 Rebliment

Aparell

Lligam

Marques

SEQÜÈNCIA

Cobreix a

Cobert per

Es recolza en

Se li recolza

Rebleix a

Reblert per

13048

Talla a

13054

Tallat per

Igual a

Sincrònic de

13051

COMENTARI

Retall de planta circular de 77cm, de diàmetre, i 12cm, de fondària. A l'oest d'aquest, apareix un altre retall (UE 13051). La situació i la seqüència estratigràfica sembla indicar que els dos haurien format part de la mateixa estructura. La reduïda fondària d'aquesta ens fa pensar que podria tractar-se del'empremta d'una estructura circular que funcionaria amb un possible puntal, al seu costat, del qual s'ha conservat el negatiu.

INTERPRETACIÓ

Empremta d'una estructura circular.

DATACIÓ

Relativa

Baix-medieval (segles XIV-XV)

Criteri

Absoluta

MOSTRES

DOCUMENTACIÓ GRÀFICA

Plantes núm.

48

Fotos núm.

Autor

Sonia Pascual García

Seccions núm.

Data

2000

Alçats núm.



INSTITUT
D'ESTUDIS
ILERDENCS

Fundació Pública de la Diputació de Lleida
SERVEI D'ARQUEOLOGIA

JACIMENT	ANY	ZONA	ÀREA	SECTOR	PLANTA	ÀMBIT	SUBÀMBIT
Castell de Ciutadilla	2000		1	13		28	6

SIGLA BASE U.E. Positiva U.E. Negativa

Núm. Estructura Núm. U.E.

DESCRIPCIÓ

Criteri de distinció <input type="text" value="Composició"/>	Textura <input checked="" type="checkbox"/> Homogènia <input checked="" type="checkbox"/> Dura <input type="checkbox"/> Altra .. <input type="checkbox"/> Heterogènia <input type="checkbox"/> Solta	Definició <input type="text" value="Estrat"/>
Color <input type="text" value="Marró clar"/>	Presència <input type="checkbox"/> Terrissa <input checked="" type="checkbox"/> Pedra <input type="checkbox"/> Malacologia <input type="checkbox"/> Maó <input type="checkbox"/> Fusta <input type="checkbox"/> Restes humanes <input type="checkbox"/> Teula <input checked="" type="checkbox"/> Carbó <input type="checkbox"/> Vidre <input type="checkbox"/> Tovot <input type="checkbox"/> Cendra <input type="checkbox"/> Metall <input type="checkbox"/> Tàpia <input checked="" type="checkbox"/> Guix <input type="checkbox"/> Moneda <input checked="" type="checkbox"/> Morter <input type="checkbox"/> Fauna <input type="checkbox"/> Altra ..	Dades Constructives Litologia <input type="text"/> Aparell <input type="text"/> Lligam <input type="text"/> Marques <input type="text"/>
Composició <input type="checkbox"/> Llim <input type="checkbox"/> Cendra <input type="checkbox"/> Argila <input type="checkbox"/> Tovot <input type="checkbox"/> Sorra <input type="checkbox"/> Tàpia <input checked="" type="checkbox"/> Terra <input type="checkbox"/> Maçoneria <input type="checkbox"/> Grava <input type="checkbox"/> Carreu <input type="checkbox"/> Pedra <input type="checkbox"/> Maó <input type="checkbox"/> Morter <input type="checkbox"/> Altra .. <input type="checkbox"/> Guix <input type="checkbox"/> Ceràmica	Formació <input type="checkbox"/> Ocupació <input type="checkbox"/> Abocament <input type="checkbox"/> Construcció <input type="checkbox"/> Paleosòl <input type="checkbox"/> Rehabilitació <input type="checkbox"/> Nivell basal <input type="checkbox"/> Destrucció <input type="checkbox"/> Altra .. <input type="checkbox"/> Abandonament <input checked="" type="checkbox"/> Rebliment	

SEQÜÈNCIA

Cobreix a <input type="text"/>	Cobert per <input type="text" value="13044"/>
Es recolza en <input type="text"/>	Se li recolza <input type="text"/>
Rebleix a <input type="text" value="13051"/>	Reblert per <input type="text"/>
Talla a <input type="text"/>	Tallat per <input type="text"/>
Iguala <input type="text"/>	Sincrònic de <input type="text"/>

COMENTARI

INTERPRETACIÓ

Colmatació del negatiu d'un puntal.

DATAció

Relativa <input type="text" value="Baix-medieval (segles XIV-XV)"/>	Criteri <input type="text" value="Seqüència estratigràfica"/>
Absoluta <input type="text"/>	

MOSTRES

DOCUMENTACIÓ GRÀFICA

Plantes núm. <input type="text" value="47"/>	Fotos núm. <input type="text"/>
Seccions núm. <input type="text"/>	
Aïçats núm. <input type="text"/>	

Autor
Data

JACIMENT	ANY	ZONA	ÀREA	SECTOR	PLANTA	ÀMBIT	SUBÀMBIT
Castell de Ciutadilla	2000		1	13		28	6

SIGLA BASE
CI-13051

U.E. Positiva
 U.E. Negativa

Núm. Estructura

Núm. U.E. 13051

DESCRIPCIÓ

Criteri de distinció Forma	Textura <input type="checkbox"/> Homogènia <input type="checkbox"/> Dura <input type="checkbox"/> Altra .. <input type="checkbox"/> Heterogènia <input type="checkbox"/> Solta	Definició Retall
Color	Presència <input type="checkbox"/> Terrissa <input type="checkbox"/> Pedra <input type="checkbox"/> Malacologia <input type="checkbox"/> Maó <input type="checkbox"/> Fusta <input type="checkbox"/> Restes humanes <input type="checkbox"/> Teula <input type="checkbox"/> Carbó <input type="checkbox"/> Vidre <input type="checkbox"/> Tovot <input type="checkbox"/> Cendra <input type="checkbox"/> Metall <input type="checkbox"/> Tàpia <input type="checkbox"/> Guix <input type="checkbox"/> Moneda <input type="checkbox"/> Morter <input type="checkbox"/> Fauna <input type="checkbox"/> Altra ..	Dades Constructives Litologia
Composició <input type="checkbox"/> Llim <input type="checkbox"/> Cendra <input type="checkbox"/> Argila <input type="checkbox"/> Tovot <input type="checkbox"/> Sorra <input type="checkbox"/> Tàpia <input type="checkbox"/> Terra <input type="checkbox"/> Maçoneria <input type="checkbox"/> Grava <input type="checkbox"/> Carreu <input type="checkbox"/> Pedra <input type="checkbox"/> Maó <input type="checkbox"/> Morter <input type="checkbox"/> Altra .. <input type="checkbox"/> Guix <input type="checkbox"/> Ceràmica	Formació <input checked="" type="checkbox"/> Ocupació <input type="checkbox"/> Abocament <input type="checkbox"/> Construcció <input type="checkbox"/> Paleosòl <input type="checkbox"/> Rehabilitació <input type="checkbox"/> Nivell basal <input type="checkbox"/> Destrucció <input type="checkbox"/> Altra .. <input type="checkbox"/> Abandonament <input type="checkbox"/> Rebliment	Aparell
		Lligam
		Marques

SEQÜÈNCIA

Cobreix a		Cobert per	
Es recolza en		Se li recolza	
Rebleix a		Reblert per	13050
Talla a	13054	Tallat per	
Igual a		Sincrònic de	13049

COMENTARI

Retall de planta rectangular, de dimensions corresponents a 87x50cm i fondària de 29 cm.
Podria tractar-se del negatiu d'un puntal, que hauria funcionat amb el retall UE13049, situat al nord-est.

DATAció

Relativa Baix-medieval (segles XIV-XV)	Criteri Seqüència estratigràfica
Absoluta	

MOSTRES

--

DOCUMENTACIó GRÁFICA

Plantes núm.	48	Fotos núm.	
Seccions núm.			
Alçats núm.			

Autor

Sonia Pascual García

Data

2000



INSTITUT
D'ESTUDIS
ILERDENCS

Fundació Pública de la Diputació de Lleida
SERVEI D'ARQUEOLOGIA

JACIMENT	ANY	ZONA	ÀREA	SECTOR	PLANTA	ÀMBIT	SUBÀMBIT
Castell de Ciutadilla	2000		1	13		28	6

SIGLA BASE CI-13052	<input checked="" type="radio"/> U.E. Positiva <input type="radio"/> U.E. Negativa	Núm. Estructura	Núm. U.E. 13052
-------------------------------	---	-----------------	------------------------

DESCRIPCIÓ		
Criteri de distinció Composició	Textura <input checked="" type="checkbox"/> Homogènia <input checked="" type="checkbox"/> Dura <input type="checkbox"/> Altra .. <input type="checkbox"/> Heterogènia <input type="checkbox"/> Solta	Definició Estrat
Color Marró clar	Presència <input type="checkbox"/> Terrissa <input checked="" type="checkbox"/> Pedra <input type="checkbox"/> Malacologia <input type="checkbox"/> Maó <input type="checkbox"/> Fusta <input type="checkbox"/> Restes humanes <input type="checkbox"/> Teula <input type="checkbox"/> Carbó <input type="checkbox"/> Vidre <input type="checkbox"/> Tovot <input checked="" type="checkbox"/> Cendra <input type="checkbox"/> Metall <input type="checkbox"/> Tàpia <input checked="" type="checkbox"/> Guix <input type="checkbox"/> Moneda <input checked="" type="checkbox"/> Morter <input type="checkbox"/> Fauna <input type="checkbox"/> Altra ..	Dades Constructives Litologia
Composició <input type="checkbox"/> Llim <input type="checkbox"/> Cendra <input type="checkbox"/> Argila <input type="checkbox"/> Tovot <input type="checkbox"/> Sorra <input type="checkbox"/> Tàpia <input checked="" type="checkbox"/> Terra <input type="checkbox"/> Maçoneria <input type="checkbox"/> Grava <input type="checkbox"/> Carreu <input type="checkbox"/> Pedra <input type="checkbox"/> Maó <input type="checkbox"/> Morter <input type="checkbox"/> Altra .. <input type="checkbox"/> Guix <input type="checkbox"/> Ceràmica	Formació <input type="checkbox"/> Ocupació <input type="checkbox"/> Abocament <input type="checkbox"/> Construcció <input type="checkbox"/> Paleosòl <input type="checkbox"/> Rehabilitació <input type="checkbox"/> Nivell basal <input type="checkbox"/> Destrucció <input type="checkbox"/> Altra .. <input type="checkbox"/> Abandonament <input type="checkbox"/> Rebliment	Aparell
		Lligam
		Marques

SEQÜÈNCIA	
Cobreix a	Cobert per 13044
Es recolza en	Se li recolza
Rebleix a	Reblert per
Talla a	Tallat per
Igual a	Sincrònic de

COMENTARI
Estrat situat al nord del subàmbit. El nivell està en procés d'excavació.

DATACIÓ	
Relativa	Criteri
Absoluta	

MOSTRES

INTERPRETACIÓ
Nivell en procés d'excavació.

DOCUMENTACIÓ GRÀFICA	
Plantes núm. 47	Fotos núm.
Seccions núm.	
Alçats núm.	

Autor
Sonia Pascual García
Data
2000

JACIMENT	ANY	ZONA	ÀREA	SECTOR	PLANTA	ÀMBIT	SUBÀMBIT
Castell de Ciutadilla	2000		1	13		28	6

SIGLA BASE

CI-13053

 U.E. Positiva

 U.E. Negativa

Núm. Estructura

Núm. U.E.

13053

DESCRIPCIÓ

Criteri de distinció

Composició

Textura

 Homogènia Dura Altra ..
 Heterogènia Solta

Definició

Estrat

Color

Verdós

Presència

 Terrissa Pedra Malacologia
 Maó Fusta Restes humanes
 Teula Carbó Vidre
 Tovot Cendra Metall
 Tàpia Guix Moneda
 Morter Fauna Altra ..

Dades Constructives

Litologia

Aparell

Lligam

Marques

Composició

 Llim Cendra
 Argila Tovot
 Sorra Tàpia
 Terra Maçoneria
 Grava Carreu
 Pedra Maó
 Morter Altra ..
 Guix
 Ceràmica

Formació

 Ocupació Abocament
 Construcció Paiesòl
 Rehabilitació Nivell basal
 Destrucció Altra ..
 Abandonament
 Rebliment

SEQÜÈNCIA

Cobreix a

13054

Cobert per

13045

Es recolza en

Se li recolza

Rebleix a

Reblert per

Talla a

Tallat per

13019, 13021

Igual a

13047

Sincrònic de

COMENTARI

Nivell de marques abocades, situat al sud del subàmbit.

S'han localitzat dues taques, una a l'angle sud-oest, i l'altre, al centre. El fet de trobar-se aïllades, sense connexió, dificulta la seva interpretació. Està cobrint la UE 13054, on apareixen empremtes d'una estructura, això podria indicar que es tractés del nivell de funcionament d'aquestes.

INTERPRETACIÓ

Podria correspondre al nivell de funcionament dels negatius UUEE 13051 i 13049.

DATACIÓ

Relativa

Baix-medieval (segles XIV-XV)

Criteri

Absoluta

MOSTRES

DOCUMENTACIÓ GRÀFICA

Plantes núm.

47

Fotos núm.

Autor

Sonia Pascual García

Data

2000



INSTITUT
D'ESTUDIS
ILERDENCS

Fundació Pública de la Diputació de Llerda
SERVEI D'ARQUEOLOGIA

JACIMENT	ANY	ZONA	ÀREA	SECTOR	PLANTA	ÀMBIT	SUBÀMBIT
Castell de Ciutadilla	2000		1	13		28	6

SIGLA BASE CI-13054	<input checked="" type="radio"/> U.E. Positiva <input type="radio"/> U.E. Negativa	Núm. Estructura	Núm. U.E. 13054
-------------------------------	---	-----------------	-----------------

DESCRIPCIÓ		
Criteri de distinció Composició	Textura <input checked="" type="checkbox"/> Homogènia <input checked="" type="checkbox"/> Dura <input type="checkbox"/> Altra .. <input type="checkbox"/> Heterogènia <input type="checkbox"/> Solta	Definició Estrat
Color Marró-verdós	Presència <input type="checkbox"/> Terrissa <input type="checkbox"/> Pedra <input type="checkbox"/> Malacologia <input type="checkbox"/> Maó <input type="checkbox"/> Fusta <input type="checkbox"/> Restes humanes <input type="checkbox"/> Teula <input type="checkbox"/> Carbó <input type="checkbox"/> Vidre <input type="checkbox"/> Tovot <input type="checkbox"/> Cendra <input type="checkbox"/> Metall <input type="checkbox"/> Tàpia <input type="checkbox"/> Guix <input type="checkbox"/> Moneda <input type="checkbox"/> Morter <input type="checkbox"/> Fauna <input checked="" type="checkbox"/> Altra ..	Dades Constructives Litologia
Composició <input type="checkbox"/> Llim <input type="checkbox"/> Cendra <input type="checkbox"/> Argila <input type="checkbox"/> Tovot <input type="checkbox"/> Sorra <input type="checkbox"/> Tàpia <input type="checkbox"/> Terra <input type="checkbox"/> Maçoneria <input type="checkbox"/> Grava <input type="checkbox"/> Carreu <input type="checkbox"/> Pedra <input type="checkbox"/> Maó <input type="checkbox"/> Morter <input type="checkbox"/> Altra .. <input type="checkbox"/> Guix <input type="checkbox"/> Ceràmica	Formació <input type="checkbox"/> Ocupació <input type="checkbox"/> Abocament <input type="checkbox"/> Construcció <input type="checkbox"/> Paleosòl <input type="checkbox"/> Rehabilitació <input type="checkbox"/> Nivell basal <input type="checkbox"/> Destrucció <input type="checkbox"/> Altra .. <input type="checkbox"/> Abandonament <input type="checkbox"/> Rebliment	Aparell
		Lligam
		Marques

SEQÜÈNCIA	
Cobreix a	Cobert per 13042, 13044, 13053
Es recolza en	Se li recolza
Rebleix a	Reblert per
Talla a	Tallat per 13049, 13051
Igual a	Sincrònic de

COMENTARI
Nivell amb moltes concentracions de margues abocades. L'estrat està en procés d'excavació.

INTERPRETACIÓ
Nivell en procés d'excavació.

DATAÇIÓ	
Relativa	Criteri
Absoluta	

MOSTRES

DOCUMENTACIÓ GRÀFICA	
Plantes núm. 48	Fotos núm.
Seccions núm.	
Alçats núm.	

Autor
Sonia Pascual García
Data
2000

JACIMENT Castell de Ciutadilla	ANY 2000	ZONA	ÀREA 1	SECTOR 13	PLANTA	ÀMBIT 28	SUBÀMBIT
--	--------------------	-------------	------------------	---------------------	---------------	--------------------	-----------------

SIGLA BASE CI-13059	<input type="radio"/> U.E. Positiva <input checked="" type="radio"/> U.E. Negativa	Núm. Estructura	Núm. U.E. 13059
-------------------------------	---	------------------------	------------------------

DESCRIPCIÓ		
Criteri de distinció Forma	Textura <input type="checkbox"/> Homogènia <input type="checkbox"/> Dura <input type="checkbox"/> Altra .. <input type="checkbox"/> Heterogènia <input type="checkbox"/> Solta	Definició Retall
Color	Presència <input type="checkbox"/> Terrissa <input type="checkbox"/> Pedra <input type="checkbox"/> Malacologia <input type="checkbox"/> Maó <input type="checkbox"/> Fusta <input type="checkbox"/> Restes humanes <input type="checkbox"/> Teula <input type="checkbox"/> Carbó <input type="checkbox"/> Vidre <input type="checkbox"/> Tovot <input type="checkbox"/> Cendra <input type="checkbox"/> Metall <input type="checkbox"/> Tàpia <input type="checkbox"/> Guix <input type="checkbox"/> Moneda <input type="checkbox"/> Morter <input type="checkbox"/> Fauna <input type="checkbox"/> Altra ..	Dades Constructives Litologia
Composició <input type="checkbox"/> Llim <input type="checkbox"/> Cendra <input type="checkbox"/> Argila <input type="checkbox"/> Tovot <input type="checkbox"/> Sorra <input type="checkbox"/> Tàpia <input type="checkbox"/> Terra <input type="checkbox"/> Maçoneria <input type="checkbox"/> Grava <input type="checkbox"/> Carreu <input type="checkbox"/> Pedra <input type="checkbox"/> Maó <input type="checkbox"/> Morter <input type="checkbox"/> Altra .. <input type="checkbox"/> Guix <input type="checkbox"/> Ceràmica	Formació <input type="checkbox"/> Ocupació <input type="checkbox"/> Abocament <input type="checkbox"/> Construcció <input type="checkbox"/> Paleosòl <input type="checkbox"/> Rehabilitació <input type="checkbox"/> Nivell basal <input type="checkbox"/> Destrucció <input type="checkbox"/> Altra .. <input type="checkbox"/> Abandonament <input type="checkbox"/> Rebliment	Aparell Lligam Marques

SEQÜÈNCIA		COMENTARI	
Cobreix a		Cobert per	
Es recolza en		Se li recolza	
Rebleix a		Reblert per	13031
Talla a	13015, 13023, 13024, 13025, 13034, 13036, 13038, 13042	Tallat per	
Igual a		Sincrònic de	13021

DATAció		INTERPRETACIÓ	
Relativa Segle XVI	Criteri	Rasa de fonamentació del mur est.	
Absoluta			
MOSTRES			

DOCUMENTACIÓ GRÀFICA		Autor Sonia Pascual García
Plantes núm.	Fotos núm.	Data 2000
Seccions núm.		
Alçats núm.		

JACIMENT	ANY	ZONA	ÀREA	SECTOR	PLANTA	ÀMBIT	SUBÀMBIT
Castell de Ciutadilla	2000		1	1		3	1

SIGLA BASE CI-1079	<input checked="" type="radio"/> U.E. Positiva <input type="radio"/> U.E. Negativa	Núm. Estructura	Núm. U.E. 1079
------------------------------	---	-----------------	----------------

DESCRIPCIÓ		
Criteri de distinció Composició	Textura <input checked="" type="checkbox"/> Homogènia <input type="checkbox"/> Dura <input type="checkbox"/> Altra .. <input type="checkbox"/> Heterogènia <input checked="" type="checkbox"/> Solta	Definició Estrat
Color Marró	Presència <input type="checkbox"/> Terrissa <input type="checkbox"/> Pedra <input type="checkbox"/> Malacologia <input checked="" type="checkbox"/> Maó <input type="checkbox"/> Fusta <input type="checkbox"/> Restes humanes <input type="checkbox"/> Teula <input type="checkbox"/> Carbó <input type="checkbox"/> Vidre <input type="checkbox"/> Tovot <input type="checkbox"/> Cendra <input type="checkbox"/> Metall <input type="checkbox"/> Tàpia <input type="checkbox"/> Guix <input type="checkbox"/> Moneda <input checked="" type="checkbox"/> Morter <input type="checkbox"/> Fauna <input type="checkbox"/> Altra ..	Dades Constructives Litologia
Composició <input type="checkbox"/> Llim <input type="checkbox"/> Cendra <input type="checkbox"/> Argila <input type="checkbox"/> Tovot <input type="checkbox"/> Sorra <input type="checkbox"/> Tàpia <input checked="" type="checkbox"/> Terra <input type="checkbox"/> Maçoneria <input type="checkbox"/> Grava <input type="checkbox"/> Carreu <input type="checkbox"/> Pedra <input type="checkbox"/> Maó <input type="checkbox"/> Morter <input type="checkbox"/> Altra .. <input type="checkbox"/> Guix <input type="checkbox"/> Ceràmica	Formació <input type="checkbox"/> Ocupació <input type="checkbox"/> Abocament <input type="checkbox"/> Construcció <input type="checkbox"/> Paleosòl <input type="checkbox"/> Rehabilitació <input type="checkbox"/> Nivell basal <input type="checkbox"/> Destrucció <input type="checkbox"/> Altra .. <input checked="" type="checkbox"/> Abandonament <input type="checkbox"/> Rebliment	Aparell
		Lligam
		Marques

SEQÜÈNCIA	
Cobreix a 1081	Cobert per 1077
Es recolza en 1016, 1017, 1078	Se li recolza
Rebleix a	Reblert per
Talla a	Tallat per
Igual a 1080	Sincrònic de

COMENTARI
Estrat de terra amb molta concentració de rajoles, teules i morter. El nivell es localitza al nord-est de l'àmbit. A l'interior del subàmbit 1. Correspon a la mateixa unitat estratigràfica que 1080.

DATAció	
Relativa S.XVIII	Criteri Estratigrafia
Absoluta	

MOSTRES

INTERPRETACIÓ
Enderroc del corral.

DOCUMENTACIÓ GRÀFICA		Autor Sonia Pascual García
Plantes núm. 3	Fotos núm.	Data 2000
Seccions núm.		
Alçats núm.		



JACIMENT	ANY	ZONA	ÀREA	SECTOR	PLANTA	ÀMBIT	SUBÀMBIT
Castell de Ciutadilla	2000		1	1		3	

SIGLA BASE CI-1080	<input checked="" type="radio"/> U.E. Positiva <input type="radio"/> U.E. Negativa	Núm. Estructura	Núm. U.E. 1080
-----------------------	---	-----------------	----------------

DESCRIPCIÓ		
Criteri de distinció Composició	Textura <input checked="" type="checkbox"/> Homogènia <input type="checkbox"/> Dura <input type="checkbox"/> Altra .. <input type="checkbox"/> Heterogènia <input checked="" type="checkbox"/> Solta	Definició Estrat
Color Marró	Presència <input type="checkbox"/> Terrissa <input type="checkbox"/> Pedra <input type="checkbox"/> Malacologia <input checked="" type="checkbox"/> Maó <input type="checkbox"/> Fusta <input type="checkbox"/> Restes humanes <input checked="" type="checkbox"/> Teula <input type="checkbox"/> Carbó <input type="checkbox"/> Vidre <input type="checkbox"/> Tovot <input type="checkbox"/> Cendra <input type="checkbox"/> Metall <input type="checkbox"/> Tàpia <input type="checkbox"/> Guix <input type="checkbox"/> Moneda <input checked="" type="checkbox"/> Morter <input type="checkbox"/> Fauna <input type="checkbox"/> Altra ..	Dades Constructives Litologia
Composició <input type="checkbox"/> Llim <input type="checkbox"/> Cendra <input type="checkbox"/> Argila <input type="checkbox"/> Tovot <input type="checkbox"/> Sorra <input type="checkbox"/> Tàpia <input checked="" type="checkbox"/> Terra <input type="checkbox"/> Maçoneria <input type="checkbox"/> Grava <input type="checkbox"/> Carreu <input type="checkbox"/> Pedra <input type="checkbox"/> Maó <input type="checkbox"/> Morter <input type="checkbox"/> Altra .. <input type="checkbox"/> Guix <input type="checkbox"/> Ceràmica	Formació <input type="checkbox"/> Ocupació <input type="checkbox"/> Abocament <input type="checkbox"/> Construcció <input type="checkbox"/> Paleosòl <input type="checkbox"/> Rehabilitació <input type="checkbox"/> Nivell basal <input type="checkbox"/> Destrucció <input type="checkbox"/> Altra .. <input checked="" type="checkbox"/> Abandonament <input type="checkbox"/> Rebliment	Aparell
		Lligam
		Marques

SEQÜÈNCIA		COMENTARI	
Cobreix a 1081	Cobert per 1077	Estrat de terra amb molta concentració de rajoles, teules i morter. El nivell es localitza al nord-est de l'àmbit. A l'interior del subàmbit 1. Correspon a la mateixa unitat estratigràfica que 1079.	
Es recolza en 1016, 1017, 1078	Se li recolza		
Rebleix a	Reblert per		
Talla a	Tallat per		
Igual a 1079	Sincrònic de		

DATAció		INTERPRETACIÓ	
Relativa S.XVIII	Criteri Estratigrafia	Enderroc del corral.	
Absoluta			
MOSTRES			

DOCUMENTACIÓ GRÀFICA		Autor Sonia Pascual García	
Plantes núm. 3	Fotos núm.	Data 2000	
Seccions núm.			
Alçats núm.			

JACIMENT	ANY	ZONA	ÀREA	SECTOR	PLANTA	ÀMBIT	SUBÀMBIT
Castell de Ciutadilla	2000		1	1		3	

SIGLA BASE CI-1016	<input checked="" type="radio"/> U.E. Positiva <input type="radio"/> U.E. Negativa	Núm. Estructura	MR-85	Núm. U.E.	1016
------------------------------	---	-----------------	-------	-----------	------

DESCRIPCIÓ		
Criteri de distinció Posició	Textura <input type="checkbox"/> Homogènia <input type="checkbox"/> Dura <input type="checkbox"/> Altra .. <input type="checkbox"/> Heterogènia <input type="checkbox"/> Solta	Definició Parament sud
Color	Presència <input type="checkbox"/> Terrissa <input type="checkbox"/> Pedra <input type="checkbox"/> Malacologia <input type="checkbox"/> Maó <input type="checkbox"/> Fusta <input type="checkbox"/> Restes humanes <input type="checkbox"/> Teula <input type="checkbox"/> Carbó <input type="checkbox"/> Vidre <input type="checkbox"/> Tovot <input type="checkbox"/> Cendra <input type="checkbox"/> Metall <input type="checkbox"/> Tàpia <input type="checkbox"/> Guix <input type="checkbox"/> Moneda <input type="checkbox"/> Morter <input type="checkbox"/> Fauna <input type="checkbox"/> Altra ..	Dades Constructives Litologia: Gresosa
Composició <input type="checkbox"/> Llim <input type="checkbox"/> Cendra <input type="checkbox"/> Argila <input type="checkbox"/> Tovot <input type="checkbox"/> Sorra <input type="checkbox"/> Tàpia <input type="checkbox"/> Terra <input type="checkbox"/> Maçoneria <input type="checkbox"/> Grava <input checked="" type="checkbox"/> Carreu <input type="checkbox"/> Pedra <input type="checkbox"/> Maó <input type="checkbox"/> Morter <input type="checkbox"/> Altra .. <input type="checkbox"/> Guix <input type="checkbox"/> Ceràmica	Formació <input type="checkbox"/> Ocupació <input type="checkbox"/> Abocament <input checked="" type="checkbox"/> Construcció <input type="checkbox"/> Paleosòl <input type="checkbox"/> Rehabilitació <input type="checkbox"/> Nivell basal <input type="checkbox"/> Destrucció <input type="checkbox"/> Altra .. <input type="checkbox"/> Abandonament <input type="checkbox"/> Rebliment	Aparell : Irregular
		Lligam : Morter
		Marques

SEQUÈNCIA	
Cobreix a	Cobert per
Es recolza en 1103	Se li recolza 1077, 1081, 1118, 1119, 1120, 1124, 1201, 1202, 1203.
Rebleix a	Reblert per
Talla a	Tallat per
Igual a	Sincrònic de 1017

COMENTARI
Aquesta construcció, juntament amb el mur 1017, creen un edifici adossat al conjunt residencial que marca una progressiva decadència i un ús agropecuari de l'espai, on anteriorment s'ubicava l'antic fossat medieval.

DATAció	
Relativa Modern. Segle XVII-XVIII	Criteri Seqüència estratigràfica
Absoluta	

MOSTRES

INTERPRETACIÓ
Parament sud del mur nord de l'àmbit.

DOCUMENTACIÓ GRÀFICA	
Plantes núm.	Fotos núm.
Seccions núm.	
Alçats núm.	

Autor Sonia Pascual García
Data ?

JACIMENT	ANY	ZONA	ÀREA	SECTOR	PLANTA	ÀMBIT	SUBÀMBIT
Castell de Ciutadilla	2000		1	1		3	

SIGLA BASE CI-1017	<input checked="" type="radio"/> U.E. Positiva <input type="radio"/> U.E. Negativa	Núm. Estructura MR-84	Núm. U.E. 1017
------------------------------	---	---------------------------------	--------------------------

DESCRIPCIÓ		
Criteri de distinció Posició	Textura <input type="checkbox"/> Homogènia <input type="checkbox"/> Dura <input type="checkbox"/> Altra .. <input type="checkbox"/> Heterogènia <input type="checkbox"/> Solta	Definició Parament oest
Color	Presència <input type="checkbox"/> Terrissa <input type="checkbox"/> Pedra <input type="checkbox"/> Malacologia <input type="checkbox"/> Maó <input type="checkbox"/> Fusta <input type="checkbox"/> Restes humanes <input type="checkbox"/> Teula <input type="checkbox"/> Carbó <input type="checkbox"/> Vidre <input type="checkbox"/> Tovot <input type="checkbox"/> Cendra <input type="checkbox"/> Metall <input type="checkbox"/> Tàpia <input type="checkbox"/> Guix <input type="checkbox"/> Moneda <input type="checkbox"/> Morter <input type="checkbox"/> Fauna <input type="checkbox"/> Altra ..	Dades Constructives Litologia: Gresosa i calcària Aparell: Irregular Lligam: Morter Marques:
Composició <input type="checkbox"/> Llim <input type="checkbox"/> Cendra <input type="checkbox"/> Argila <input type="checkbox"/> Tovot <input type="checkbox"/> Sorra <input type="checkbox"/> Tàpia <input type="checkbox"/> Terra <input type="checkbox"/> Maçoneria <input type="checkbox"/> Grava <input checked="" type="checkbox"/> Carreu <input type="checkbox"/> Pedra <input type="checkbox"/> Maó <input type="checkbox"/> Morter <input type="checkbox"/> Altra .. <input type="checkbox"/> Guix <input type="checkbox"/> Ceràmica	Formació <input type="checkbox"/> Ocupació <input type="checkbox"/> Abocament <input checked="" type="checkbox"/> Construcció <input type="checkbox"/> Paleosòl <input type="checkbox"/> Rehabilitació <input type="checkbox"/> Nivell basal <input type="checkbox"/> Destrucció <input type="checkbox"/> Altra .. <input type="checkbox"/> Abandonament <input type="checkbox"/> Rebliment	

SEQÜÈNCIA	
Cobreix a	Cobert per
Es recolza en	Se li recolza 1076, 1120, 1121, 1122, 1123, 1125, 1127, 1128, 1129, 1211, 1212
Rebleix a	Reblert per
Talla a	Tallat per
Igual a	Sincrònic de 1016

COMENTARI
Aquesta construcció, juntament amb el mur 1016, creen un edifici adossat al conjunt residencial que marca una progressiva decadència i un ús agropecuari de l'espai, on anteriorment s'ubicava l'antic fossat medieval

INTERPRETACIÓ
Parament oest del mur est de l'àmbit.

DATAció	
Relativa Segle XVII-XVIII	Criteri Seqüència estratigràfica
Absoluta	

MOSTRES

DOCUMENTACIÓ GRÀFICA	
Plantes núm.	Fotos núm.
Seccions núm.	
Alçats núm.	

Autor Sonia Pascual García
Data ?



JACIMENT	ANY	ZONA	ÀREA	SECTOR	PLANTA	ÀMBIT	SUBÀMBIT
Castell de Ciutadilla	2000		1	1		3	

SIGLA BASE	<input checked="" type="radio"/> U.E. Positiva	Núm. Estructura	Núm. U.E.
CI-1019	<input type="radio"/> U.E. Negativa	MR-22	1019

DESCRIPCIÓ		
Criteri de distinció	Textura	Definició
Posició	<input type="checkbox"/> Homogènia <input type="checkbox"/> Dura <input type="checkbox"/> Altra .. <input type="checkbox"/> Heterogènia <input type="checkbox"/> Solta	Parament est
Color	Presència	Dades Constructives
	<input type="checkbox"/> Terrissa <input type="checkbox"/> Pedra <input type="checkbox"/> Malacologia <input type="checkbox"/> Maó <input type="checkbox"/> Fusta <input type="checkbox"/> Restes humanes <input type="checkbox"/> Teula <input type="checkbox"/> Carbó <input type="checkbox"/> Vidre <input type="checkbox"/> Tovot <input type="checkbox"/> Cendra <input type="checkbox"/> Metall <input type="checkbox"/> Tàpia <input type="checkbox"/> Guix <input type="checkbox"/> Moneda <input type="checkbox"/> Morter <input type="checkbox"/> Fauna <input type="checkbox"/> Altra ..	Litologia: Gresosa
Composició	Formació	Aparell: Regular
<input type="checkbox"/> Llim <input type="checkbox"/> Cendra <input type="checkbox"/> Argila <input type="checkbox"/> Tovot <input type="checkbox"/> Sorra <input type="checkbox"/> Tàpia <input type="checkbox"/> Terra <input type="checkbox"/> Maçoneria <input type="checkbox"/> Grava <input checked="" type="checkbox"/> Carreu <input type="checkbox"/> Pedra <input type="checkbox"/> Maó <input type="checkbox"/> Morter <input type="checkbox"/> Altra .. <input type="checkbox"/> Guix <input type="checkbox"/> Ceràmica	<input type="checkbox"/> Ocupació <input type="checkbox"/> Abocament <input checked="" type="checkbox"/> Construcció <input type="checkbox"/> Paleosòl <input type="checkbox"/> Rehabilitació <input type="checkbox"/> Nivell basal <input type="checkbox"/> Destrucció <input type="checkbox"/> Altra .. <input type="checkbox"/> Abandonament <input type="checkbox"/> Rebliment	Lligam: Morter
		Marques:

SEQUÈNCIA	
Cobreix a	Cobert per
Es recolza en 1103	Se li recolza
Rebleix a	Reblert per
Talla a	Tallat per
Igual a	Sincrònic de

COMENTARI
Parament est de la façana exterior del castell. El mur es construeix a sobre del nivells geològics.

DATACIÓ	
Relativa	Criteri
Modern.Segle XVI	Seqüència estratigràfica
Absoluta	

INTERPRETACIÓ
Parament est del mur oest de l'àmbit.

MOSTRES

DOCUMENTACIÓ GRÀFICA	
Plantes núm.	Fotos núm.
Seccions núm.	
Aïçats núm.	

Autor
Sonia Pascual García
Data
?



JACIMENT: Castell de Ciutadilla	ANY: 2000	ZONA: 1	ÀREA: 1	SECTOR: 1	PLANTA: 3	ÀMBIT: 3	SUBÀMBIT:
---	---------------------	-------------------	-------------------	---------------------	---------------------	--------------------	----------------------

SIGLA BASE CI-1028	<input checked="" type="radio"/> U.E. Positiva <input type="radio"/> U.E. Negativa	Núm. Estructura MR-83	Núm. U.E. 1028
------------------------------	---	---------------------------------	--------------------------

DESCRIPCIÓ		
Criteri de distinció Posició	Textura <input type="checkbox"/> Homogènia <input type="checkbox"/> Dura <input type="checkbox"/> Altra .. <input type="checkbox"/> Heterogènia <input type="checkbox"/> Solta	Definició Parament nord
Color Gris	Presència <input type="checkbox"/> Terrissa <input type="checkbox"/> Pedra <input type="checkbox"/> Malacologia <input type="checkbox"/> Maó <input type="checkbox"/> Fusta <input type="checkbox"/> Restes humanes <input type="checkbox"/> Teula <input type="checkbox"/> Carbó <input type="checkbox"/> Vidre <input type="checkbox"/> Tovot <input type="checkbox"/> Cendra <input type="checkbox"/> Metall <input type="checkbox"/> Tàpia <input type="checkbox"/> Guix <input type="checkbox"/> Moneda <input type="checkbox"/> Morter <input type="checkbox"/> Fauna <input type="checkbox"/> Altra ..	Dades Constructives Litologia Gresosa i calcària Aparell Irregular. Pedres petites Lligam Morter Marques
Composició <input type="checkbox"/> Llim <input type="checkbox"/> Cendra <input type="checkbox"/> Argila <input type="checkbox"/> Tovot <input type="checkbox"/> Sorra <input type="checkbox"/> Tàpia <input type="checkbox"/> Terra <input type="checkbox"/> Maçoneria <input type="checkbox"/> Grava <input type="checkbox"/> Carreu <input checked="" type="checkbox"/> Pedra <input type="checkbox"/> Maó <input type="checkbox"/> Morter <input type="checkbox"/> Altra .. <input type="checkbox"/> Guix <input type="checkbox"/> Ceràmica	Formació <input type="checkbox"/> Ocupació <input type="checkbox"/> Abocament <input checked="" type="checkbox"/> Construcció <input type="checkbox"/> Paleosòl <input type="checkbox"/> Rehabilitació <input type="checkbox"/> Nivell basal <input type="checkbox"/> Destrucció <input type="checkbox"/> Altra .. <input type="checkbox"/> Abandonament <input type="checkbox"/> Rebliment	

SEQUÈNCIA		COMENTARI	
Cobreix a		Cobert per	
Es recolza en		Se li recolza	
Rebleix a		Reblert per	
Talla a		Tallat per	
Igual a		Sincrònic de	
		<p>La construcció del mur compartimenta un espai creat al segle XVIII, donant pas a l'àmbit 3, al nord, i a l'àmbit 2, al sud. Al mur hi ha un accés que comunica els dos espais creats.</p>	
		INTERPRETACIÓ	
		Cara nord del mur sud de l'àmbit.	

DATAció	
Relativa Segle XIX	Criteri Estratigràfic i material.
Absoluta	

MOSTRES

DOCUMENTACIÓ GRÀFICA	
Plantes núm.	Fotos núm.
Seccions núm.	
Aïçats núm.	

Autor Sonia Pascual García
Data ?

JACIMENT	ANY	ZONA	ÀREA	SECTOR	PLANTA	ÀMBIT	SUBÀMBIT
Castell de Ciutadilla	2000		1	1		3	

SIGLA BASE	<input checked="" type="radio"/> U.E. Positiva	Núm. Estructura	Núm. U.E.
CI-1103	<input type="radio"/> U.E. Negativa	MR-46	1103

DESCRIPCIÓ		
Criteri de distinció	Textura	Definició
Forma i posició	<input type="checkbox"/> Homogènia <input type="checkbox"/> Dura <input type="checkbox"/> Altra .. <input type="checkbox"/> Heterogènia <input type="checkbox"/> Solta	Parament est
Color	Presència	Dades Constructives
Grís	<input type="checkbox"/> Terrissa <input type="checkbox"/> Pedra <input type="checkbox"/> Malacologia <input type="checkbox"/> Maó <input type="checkbox"/> Fusta <input type="checkbox"/> Restes humanes <input type="checkbox"/> Teula <input type="checkbox"/> Carbó <input type="checkbox"/> Vidre <input type="checkbox"/> Tovot <input type="checkbox"/> Cendra <input type="checkbox"/> Metall <input type="checkbox"/> Tàpia <input type="checkbox"/> Guix <input type="checkbox"/> Moneda <input type="checkbox"/> Morter <input type="checkbox"/> Fauna <input type="checkbox"/> Altra ..	Litologia: Gresosa i calcària
Composició	Formació	Aparell: Regular
<input type="checkbox"/> Llim <input type="checkbox"/> Cendra <input type="checkbox"/> Argila <input type="checkbox"/> Tovot <input type="checkbox"/> Sorra <input type="checkbox"/> Tàpia <input type="checkbox"/> Terra <input type="checkbox"/> Maçoneria <input type="checkbox"/> Grava <input type="checkbox"/> Carreu <input type="checkbox"/> Pedra <input type="checkbox"/> Maó <input type="checkbox"/> Morter <input type="checkbox"/> Altra .. <input type="checkbox"/> Guix <input type="checkbox"/> Ceràmica	<input type="checkbox"/> Ocupació <input type="checkbox"/> Abocament <input checked="" type="checkbox"/> Construcció <input type="checkbox"/> Paleosòl <input type="checkbox"/> Rehabilitació <input type="checkbox"/> Nivell basal <input type="checkbox"/> Destrucció <input type="checkbox"/> Altra .. <input type="checkbox"/> Abandonament <input type="checkbox"/> Rebliment	Lligam: Morter
		Marques:

SEQÜÈNCIA	
Cobreix a	Cobert per
Es recolza en	Se li recolza
Rebleix a	Reblert per
Talla a	Tallat per
Igual a	Sincrònic de

COMENTARI
Construcció efectuada al nord de l'àmbit. Posteriorment, amb les reformes renaixentistes dutes a terme entre les acaballes del segle XV fins al segle XVII, es construeix el mur (UE 1016) amb el que es basteixen les estances de la segona planta i s'amplia l'edifici en direcció sud.

DATAció	
Relativa	Criteri
Medieval	Estratigrafia vertical
Absoluta	

MOSTRES

INTERPRETACIÓ
Parament est del mur que, juntament amb el mur 1019, delimita l'àmbit per la banda oest. Mentre que 1103 ho fa pel nord, el mur 1019 ho fa pel sud.

DOCUMENTACIÓ GRÀFICA	
Plantes núm.	Fotos núm.
Seccions núm.	
Alçats núm.	

Autor
Sonia Pascual García
Data
?




JACIMENT	ANY	ZONA	ÀREA	SECTOR	PLANTA	ÀMBIT	SUBÀMBIT
Castell de Ciutadilla	2000		1	13		28	

SIGLA BASE	<input checked="" type="radio"/> U.E. Positiva	Núm. Estructura	Núm. U.E.
CI-13056	<input type="radio"/> U.E. Negativa	MR-89	13056

DESCRIPCIÓ		
Criteri de distinció	Textura	Definició
Forma	<input type="checkbox"/> Homogènia <input type="checkbox"/> Dura <input type="checkbox"/> Altra .. <input type="checkbox"/> Heterogènia <input type="checkbox"/> Solta	Parament nord
Color	Presència	Dades Constructives
Gris	<input type="checkbox"/> Terrissa <input type="checkbox"/> Pedra <input type="checkbox"/> Malacologia <input type="checkbox"/> Maó <input type="checkbox"/> Fusta <input type="checkbox"/> Restes humanes <input type="checkbox"/> Teula <input type="checkbox"/> Carbó <input type="checkbox"/> Vidre <input type="checkbox"/> Tovot <input type="checkbox"/> Cendra <input type="checkbox"/> Metall <input type="checkbox"/> Tàpia <input type="checkbox"/> Guix <input type="checkbox"/> Moneda <input type="checkbox"/> Morter <input type="checkbox"/> Fauna <input type="checkbox"/> Altra ..	Litologia Calcària i sorrenca
Composició	Formació	Aparell Irregular
<input type="checkbox"/> Llim <input type="checkbox"/> Cendra <input type="checkbox"/> Argila <input type="checkbox"/> Tovot <input type="checkbox"/> Sorra <input type="checkbox"/> Tàpia <input type="checkbox"/> Terra <input type="checkbox"/> Maçoneria <input type="checkbox"/> Grava <input type="checkbox"/> Carreu <input type="checkbox"/> Pedra <input type="checkbox"/> Maó <input type="checkbox"/> Morter <input type="checkbox"/> Altra .. <input type="checkbox"/> Guix <input type="checkbox"/> Ceràmica	<input type="checkbox"/> Ocupació <input type="checkbox"/> Abocament <input checked="" type="checkbox"/> Construcció <input type="checkbox"/> Paleosòl <input type="checkbox"/> Rehabilitació <input type="checkbox"/> Nivell basal <input type="checkbox"/> Destrucció <input type="checkbox"/> Altra .. <input type="checkbox"/> Abandonament <input type="checkbox"/> Rebliment	Lligam Morter
		Marques

SEQÜÈNCIA		COMENTARI	
Cobreix a	Cobert per	<p>El mur es recolza a la torre situada a l'angle nord-occidental del castell. La unitat correspon al parament interior de la façana situada al nordoest del pati.</p> <p>A la banda occidental de l'àmbit, el mur té un accés que comunica el sector 2 (pati) amb l'àmbit 28.</p> <p>La rasa de fonamentació del mur marca una coetaneïtat amb el mur est (13057).</p>	
Es recolza en	Se li recolza		
Rebleix a	Reblert per		
Talla a	Tallat per		
Igual a	Sincrònic de		

DATAció		INTERPRETACIÓ	
Relativa	Criteri	Parament nord del mur sud de l'àmbit.	
Moderna. Finals segle XVI	Estratigràfic		
Absoluta			
MOSTRES			

DOCUMENTACIÓ GRÀFICA		Autor	 INSTITUT D'ESTUDIS ILERDENCs <small>Fundació Pública de la Diputació de Lleida</small> SERVEI D'ARQUEOLOGIA
Plantes núm.	Fotos núm.	Sonia Pascual García	
Seccions núm.		Data	
Alçats núm.		?	

JACIMENT	ANY	ZONA	ÀREA	SECTOR	PLANTA	ÀMBIT	SUBÀMBIT
Castell de Ciutadilla	2000		1	13		28	

SIGLA BASE
CI-13057

U.E. Positiva
 U.E. Negativa

Núm. Estructura **MR-88**

Núm. U.E. **13057**

DESCRIPCIÓ

Criteri de distinció Forma	Textura <input type="checkbox"/> Homogènia <input type="checkbox"/> Dura <input type="checkbox"/> Altra .. <input type="checkbox"/> Heterogènia <input type="checkbox"/> Solta	Definició Parament oest
Color Gris	Presència <input type="checkbox"/> Terrissa <input type="checkbox"/> Pedra <input type="checkbox"/> Malacologia <input type="checkbox"/> Maó <input type="checkbox"/> Fusta <input type="checkbox"/> Restes humanes <input type="checkbox"/> Teula <input type="checkbox"/> Carbó <input type="checkbox"/> Vidre <input type="checkbox"/> Tovot <input type="checkbox"/> Cendra <input type="checkbox"/> Metall <input type="checkbox"/> Tàpia <input type="checkbox"/> Guix <input type="checkbox"/> Moneda <input type="checkbox"/> Morter <input type="checkbox"/> Fauna <input type="checkbox"/> Altra ..	Dades Constructives Litologia Calcària i sorrenca
Composició <input type="checkbox"/> Llim <input type="checkbox"/> Cendra <input type="checkbox"/> Argila <input type="checkbox"/> Tovot <input type="checkbox"/> Sorra <input type="checkbox"/> Tàpia <input type="checkbox"/> Terra <input type="checkbox"/> Maçoneria <input type="checkbox"/> Grava <input type="checkbox"/> Carreu <input type="checkbox"/> Pedra <input type="checkbox"/> Maó <input type="checkbox"/> Morter <input type="checkbox"/> Altra .. <input type="checkbox"/> Guix <input type="checkbox"/> Ceràmica	Formació <input type="checkbox"/> Ocupació <input type="checkbox"/> Abocament <input checked="" type="checkbox"/> Construcció <input type="checkbox"/> Paleosòl <input type="checkbox"/> Rehabilitació <input type="checkbox"/> Nivell basal <input type="checkbox"/> Destrucció <input type="checkbox"/> Altra .. <input type="checkbox"/> Abandonament <input type="checkbox"/> Rebliment	Aparell Irregular
		Lligam Morter
		Marques

SEQÜÈNCIA

Cobreix a	Cobert per
Es recolza en	Se li recolza 13004, 13005, 13008
Rebleix a	Reblert per
Talla a	Tallat per
Igual a	Sincrònic de 13056

COMENTARI

La rasa de fonamentació del mur marca una coetaneïtat amb el mur sud (13056).

DATACIÓ

Relativa Moderna. Finals segle XVI	Criteri Seqüència estratigràfica i documental
Absoluta	

MOSTRES

INTERPRETACIÓ

Parament oest del mur est de l'àmbit.

DOCUMENTACIÓ GRÀFICA

Plantes núm.	Fotos núm.
Seccions núm.	
Alçats núm.	

Autor
Sonia Pascual García

Data
?

JACIMENT	ANY	ZONA	ÀREA	SECTOR	PLANTA	ÀMBIT	SUBÀMBIT
Castell de Ciutadilla	2000		1	13		28	

SIGLA BASE CI-13058	<input checked="" type="radio"/> U.E. Positiva <input type="radio"/> U.E. Negativa	Núm. Estructura	MR-91	Núm. U.E.	13058
-------------------------------	---	-----------------	-------	-----------	-------

DESCRIPCIÓ		
Criteri de distinció Forma i posició	Textura <input type="checkbox"/> Homogènia <input type="checkbox"/> Dura <input type="checkbox"/> Altra .. <input type="checkbox"/> Heterogènia <input type="checkbox"/> Solta	Definició Parament est
Color Gris	Presència <input type="checkbox"/> Terrissa <input type="checkbox"/> Pedra <input type="checkbox"/> Malacologia <input type="checkbox"/> Maó <input type="checkbox"/> Fusta <input type="checkbox"/> Restes humanes <input type="checkbox"/> Teula <input type="checkbox"/> Carbó <input type="checkbox"/> Vidre <input type="checkbox"/> Tovot <input type="checkbox"/> Cendra <input type="checkbox"/> Metall <input type="checkbox"/> Tàpia <input type="checkbox"/> Guix <input type="checkbox"/> Moneda <input type="checkbox"/> Morter <input type="checkbox"/> Fauna <input type="checkbox"/> Altra ..	Dades Constructives Litologia: Calcària Aparell: Regular Lligam: Morter Marques:
Composició <input type="checkbox"/> Llim <input type="checkbox"/> Cendra <input type="checkbox"/> Argila <input type="checkbox"/> Tovot <input type="checkbox"/> Sorra <input type="checkbox"/> Tàpia <input type="checkbox"/> Terra <input type="checkbox"/> Maçoneria <input type="checkbox"/> Grava <input checked="" type="checkbox"/> Carreu <input type="checkbox"/> Pedra <input type="checkbox"/> Maó <input type="checkbox"/> Morter <input type="checkbox"/> Altra .. <input type="checkbox"/> Guix <input type="checkbox"/> Ceràmica	Formació <input type="checkbox"/> Ocupació <input type="checkbox"/> Abocament <input checked="" type="checkbox"/> Construcció <input type="checkbox"/> Paleosòl <input type="checkbox"/> Rehabilitació <input type="checkbox"/> Nivell basal <input type="checkbox"/> Destrucció <input type="checkbox"/> Altra .. <input type="checkbox"/> Abandonament <input type="checkbox"/> Rebliment	

SEQÜÈNCIA	
Cobreix a	Cobert per
Es recolza en 13061, 13056	Se li recolza 13005, 13007, 13009
Rebleix a	Reblert per
Talla a	Tallat per
Igual a	Sincrònic de

COMENTARI
<p>El mur compartimenta el sector 13 (situat al nord-oest del castell) en dues dependències, essent la situada a la banda oriental l'àmbit 28.</p> <p>A la banda sud de la construcció apareix un accés que comunica els dos espais.</p>

INTERPRETACIÓ
Parament est del mur oest de l'àmbit.

DATAció	
Relativa Segle XVII	Criteri Estratigràfic i material
Absoluta	

MOSTRES

DOCUMENTACIÓ GRÀFICA		Autor Sonia Pascual García
Plantes núm.	Fotos núm.	Data ?
Seccions núm.		
Açats núm.		



JACIMENT	ANY	ZONA	ÀREA	SECTOR	PLANTA	ÀMBIT	SUBÀMBIT
Castell de Ciutadilla	2000		1	13		28	

SIGLA BASE
CI-13061

U.E. Positiva
 U.E. Negativa

Núm. Estructura MR-90

Núm. U.E. 13061

DESCRIPCIÓ

Criteri de distinció Forma i posició	Textura <input type="checkbox"/> Homogènia <input type="checkbox"/> Dura <input type="checkbox"/> Altra .. <input type="checkbox"/> Heterogènia <input type="checkbox"/> Solta	Definició Parament sud
Color Gris	Presència <input type="checkbox"/> Terrissa <input type="checkbox"/> Pedra <input type="checkbox"/> Malacologia <input type="checkbox"/> Maó <input type="checkbox"/> Fusta <input type="checkbox"/> Restes humanes <input type="checkbox"/> Teula <input type="checkbox"/> Carbó <input type="checkbox"/> Vidre <input type="checkbox"/> Tovot <input type="checkbox"/> Cendra <input type="checkbox"/> Metall <input type="checkbox"/> Tàpia <input type="checkbox"/> Guix <input type="checkbox"/> Moneda <input type="checkbox"/> Morter <input type="checkbox"/> Fauna <input type="checkbox"/> Altra ..	Dades Constructives Litologia Caicària Aparell Regular Lligam Morter Marques
Composició <input type="checkbox"/> Llim <input type="checkbox"/> Cendra <input type="checkbox"/> Argila <input type="checkbox"/> Tovot <input type="checkbox"/> Sorra <input type="checkbox"/> Tàpia <input type="checkbox"/> Terra <input type="checkbox"/> Maçoneria <input type="checkbox"/> Grava <input checked="" type="checkbox"/> Carreu <input type="checkbox"/> Pedra <input type="checkbox"/> Maó <input type="checkbox"/> Morter <input type="checkbox"/> Altra .. <input type="checkbox"/> Guix <input type="checkbox"/> Ceràmica	Formació <input type="checkbox"/> Ocupació <input type="checkbox"/> Abocament <input checked="" type="checkbox"/> Construcció <input type="checkbox"/> Paleosòl <input type="checkbox"/> Rehabilitació <input type="checkbox"/> Nivell basal <input type="checkbox"/> Destrucció <input type="checkbox"/> Altra .. <input type="checkbox"/> Abandonament <input type="checkbox"/> Rebliment	

SEQÜÈNCIA

Cobreix a		Cobert per	
Es recolza en		Se li recolza	13058
Rebleix a		Reblert per	
Talla a		Tallat per	
Igual a		Sincrònic de	

COMENTARI

L'enderrocament al segle XX de gran part de la façana exterior, al nordoest del castell, queda palès a l'àmbit, on només hi queden escasses fileres constructives del mur.

INTERPRETACIÓ

Parament sud del mur nord de l'àmbit.

DATACIÓ

Relativa Modern	Criteri Estratigrafia vertical
Absoluta	

MOSTRES

--

DOCUMENTACIÓ GRÀFICA

Plantes núm.		Fotos núm.	
Seccions núm.			
Alçats núm.			

Autor

Sonia Pascual García

Data

?



INSTITUT
D'ESTUDIS
ILERDENCs

Fundació Pública de la Diputació de Lleida

Relació d'estructures

JACIMENT	ANY	ZONA	ÀREA	SECTOR	PLANTA	AMBIT	SUBAMBIT
Castell de Ciutadilla	99-00		1	1		3	S-1

DEFINICIÓ **MUR**

Núm. Estructura **MR - 77**

COMPOSICIÓ

UE Núm.	Definició
1078	Parament
1108	Fonament
1192	Muntant
1199	Polleguera
1191	Llindar
1193	Accés
1190	Llindar
1189	Muntant
1187	Muntant
1186	Llindar
1188	Accés
1196	Polleguera
1185	Muntant

RELACIÓ

UE Núm.	Definició	Estructures	Definició
1077	Estrat	MR-22	Mur
1081	Estrat	MR-78	Mur
1118	Estrat	MR-84	Mur
1079	Estrat		
1118	Estrat		
1120	Estrat		

DIAGRAMA

SEQUENCIA

Cobreix a		Cobert per	
Es recolza en	MR-22, MR-84	Se li recolza	1077, 1081, 1118, 1079, 1118, 1120, MR-78
Rebleix a		Reblert per	
Talla a		Tallat per	
Igual a		Sincrònic de	

DESCRIPCIÓ

Mur de litologia calcària, d'aparell irregular i lligat en sec. La construcció es situa al nord de l'àmbit 3, té una orientació d'est a oest, i unes dimensions de 150 cm de llarg per 70 cm d'amplada. El mur té un accés a la banda occidental. Es pot observar el reaprofitament d'elements de construcció d'altres estructures.

DATAció

Relativa	Criteri
S.XVIIII	Estudi del material
Absoluta	

INTERPRETACIÓ

Mur sud que originaria el subàmbit 1, construït al S.XVIIII, a la banda nord de l'àmbit 3.

INVENTARI GRÀFIC

Plantes núm.		Fotos núm.	
Seccions núm.			
Alçats núm.			

Autor

Sonia Pascual Garcia

Data



INSTITUT
D'ESTUDIS
ILERDENCS

Fundació Pública de la Diputació de Lleida
SERVEI D'ARQUEOLOGIA

JACIMENT	ANY	ZONA	AREA	SECTOR	PLANTA	AMBIT	SUBAMBIT
Castell de Ciutadilla	99-00		1	1		3	S-1

DEFINICIÓ MUR

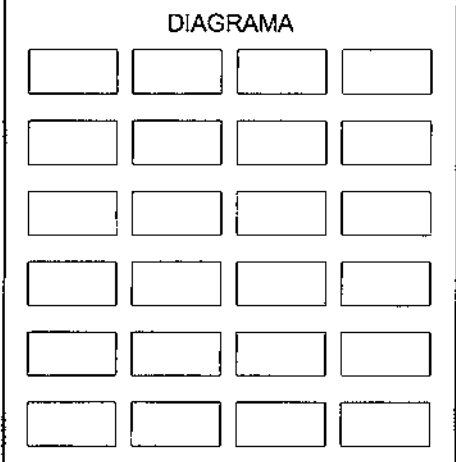
Núm. Estructura MR - 78

COMPOSICIÓ

UE Núm.	Definició
1119	Mur
1198	Mur

RELACIÓ

UE Núm.	Definició	Estructures	Definició
1120	Estrat	MR-77	Mur
1122	Estrat	MR-85	Mur



SEQUÈNCIA

Cobreix a		Cobert per	1120
Es recolza en	MR-77, MR-85	Se li recolza	1122, 1121, 1123, 1125, 1131, 1127, 1128, 1129
Rebleix a		Rebiert per	
Talla a		Tallat per	
Igual a		Sincrònic de	

DESCRIPCIÓ

Estructura murària situada al nord de l'àmbit 3, amb orientació de nord a sud, i dimensions corresponents a 470cm de llarg i 70 cm d'amplada. El mur compartimenta un espai en dos subàmbits (2 i 3). Es tracta d'un mur de litologia calcària d'aparell irregular i sense cap lligam.

DATAció

Relativa	Criteri
S.XVIII	Seqüència estratigràfica
Absoluta	

INTERPRETACIÓ

Compartimentació d'un espai situat al nord de l'àmbit 3. Correspon a la primera fase d'un edifici on es desenvolupaven tasques agropecuàries, que hem interpretat com a possible corral.

INVENTARI GRÀFIC

Plantes núm.		Fotos núm.	
Seccions núm.			
Alçats núm.			

Autor

Sonia Pascual García

Data



JACIMENT	ANY	ZONA	AREA	SECTOR	PLANTA	AMBIT	SUBAMBIT
Castell de Ciutadilla	2000		1	1		3	

DEFINICIÓ MUR

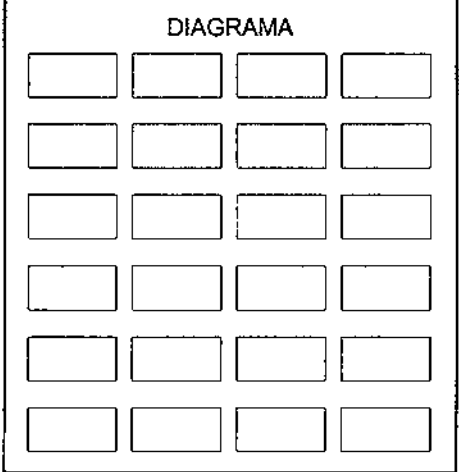
Núm. Estructura MR - 22

COMPOSICIÓ

UE Núm.	Definició
1019	Parament oriental
4128	Parament oest (campanya 99)
4131	Parament oest (campanya 99)
4149	Parament oest (campanya 99)
4232	Fonamentació (campanya 99)

RELACIÓ

UE Núm.	Definició	Estructures	Definició
		MR-46	Mur



SEQÜÈNCIA

Cobreix a Cobert per

Es recolza en Se li recolza

Rebleix a Reblert per

Talla a Tallat per

Igual a Sincrònic de

DESCRIPCIÓ

Mur de doble parament i aparell regular. Fet amb carreus gresosos lligats amb morter.

DATAció

Relativa	Criteri
Modern <input type="text"/>	Estratigrafia vertical
Absoluta	<input type="text"/>

INTERPRETACIÓ

Façana oriental de l'edificació.

INVENTARI GRÀFIC

Plantes núm.	<input type="text"/>	Fotos núm.	<input type="text"/>
Seccions núm.	<input type="text"/>		
Alçats núm.	<input type="text"/>		

Autor

Sonia Pascual Garcia

Data



JACIMENT	ANY	ZONA	AREA	SECTOR	PLANTA	AMBIT	SUBAMBIT
Castell de Ciutadilla	2000		1	1		3	

DEFINICIÓ MUR

Núm. Estructura MR - 83

COMPOSICIÓ

UE Núm.	Definició
1028	Parament nord
1147	Rasa
1146	Fonament

RELACIO

UE Núm.	Definició	Estructures	Definició
1114	Estrat	MR-84	Mur

DIAGRAMA

SEQUÈNCIA

Cobreix a		Cobert per	
Es recolza en	MR-84	Se li recolza	1114
Rebleix a		Reblert per	
Talla a		Tallat per	
Igual a		Sincrònic de	

DESCRIPCIÓ

Mur de doble parament i aparell regular. Fet amb carreus gresosos, combinats amb pedra calcària, lligats amb morter.

DATACIÓ

Relativa		Criteri	
S.XIX		Material	
Absoluta			

INTERPRETACIÓ

La construcció del mur compartimenta un espai creat al segle XVIII, donant pas a l'àmbit 3, al nord, i a l'àmbit 2, al sud. Al mur hi ha un accés que comunica els dos espais creats.

INVENTARI GRÀFIC

Plantes núm.		Fotos núm.	
Seccions núm.			
Alçats núm.			

Autor

Sonia Pascual García

Data



INSTITUT
D'ESTUDIS
IL·LERDENCS

Fundació Pública de la Diputació de Lleida
SERVEI D'ARQUEOLOGIA

JACIMENT	ANY	ZONA	AREA	SECTOR	PLANTA	AMBIT	SUBAMBIT
Castell de Ciutadilla	2000		1	1		3	

DEFINICIÓ MUR

Núm. Estructura MR - 84

COMPOSICIÓ

UE Núm.	Definició
1017	Parament occidental

RELACIÓ

UE Núm.	Definició	Estructures	Definició
1053	Nivell geològic	MR-83	Mur
		MR-85	Mur
		MR-77	Mur

DIAGRAMA

SEQÜENCIA

Cobreix a Cobert per

Es recolza en Se li recolza

Rebleix a Reblert per

Talla a Tallat per

Igual a Sincrònic de

DESCRIPCIÓ

Mur de litologia calcària i gresosa, fet amb aparell irregular i lligat amb morter.

DATACIÓ

Relativa	Criteri
<input type="text" value="S.XVII-XVIII"/>	<input type="text" value="Seqüència estratigràfica"/>
Absoluta	<input type="text"/>
<input type="text"/>	<input type="text"/>

INTERPRETACIÓ

Mur est del sector 1. L'estructura, juntament amb el MR-85, crea un edifici adossat al conjunt residencial, marcant una progressiva decadència i un ús agropecuari de l'espai, on anteriorment s'ubicava l'antic fossat medieval

INVENTARI GRÀFIC

Plantes núm.	<input type="text"/>	Fotos núm.	<input type="text"/>
Seccions núm.	<input type="text"/>		
Alçats núm.	<input type="text"/>		

Autor

Data

INSTITUT D'ESTUDIS ILERDENCIS
Fundació Pública de la Diputació de Lleida
SERVEI D'ARQUEOLOGIA

JACIMENT	ANY	ZONA	AREA	SECTOR	PLANTA	AMBIT	SUBAMBIT
Castell de Ciutadilla	2000		1	1		3	

DEFINICIÓ MUR

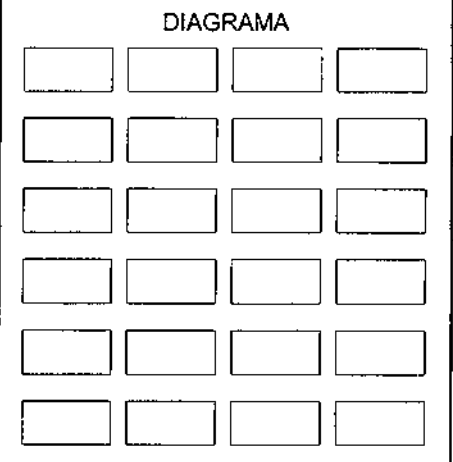
Núm. Estructura MR - 85

COMPOSICIÓ

UE Núm.	Definició
1016	Parament sud

RELACIÓ

UE Núm.	Definició	Estructures	Definició
1077	Estrat	MR-46	Mur
1081	Estrat	MR-78	Mur
1118	Estrat	MR-84	Mur
1120	Estrat		
1124	Estrat		
1130	Estrat		
1203	Estrat		



SEQÜÈNCIA

Cobreix a		Cobert per	
Es recolza en	MR-46	Se li recolza	MR-78, 1077, 1081, 1118, 1120, 1124, 1130, 1203
Rebleix a		Reblert per	
Talla a		Tallat per	
Igual a		Sincrònic de	MR-84

DESCRIPCIÓ

Mur de litologia gresosa, d'aparell irregular i lligat amb morter.

DATAció

Relativa	Criteri
S.XVII-XVIII	Seqüència estratigràfica
Absoluta	

INTERPRETACIÓ

Mur nord del sector 1. La construcció, juntament amb el MR-84, crea un edifici adossat al conjunt residencial que marca una progressiva decadència i un ús agropecuari de l'espai, on anteriorment s'ubicava l'antic fossat medieval

INVENTARI GRÀFIC

Plantes núm.		Fotos núm.	
Seccions núm.			
Alçats núm.			

Autor

Sonia Pascual Garcia

Data



JACIMENT	ANY	ZONA	AREA	SECTOR	PLANTA	AMBIT	SUBAMBIT
Castell de Ciutadilla	2000		1	1		3	

DEFINICIÓ MUR

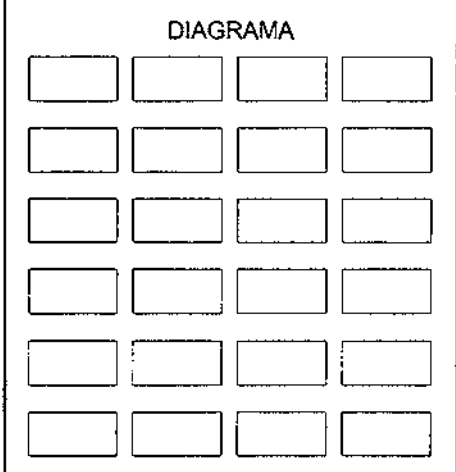
Núm. Estructura **MR - 86**

COMPOSICIÓ

UE Núm.	Definició
1105	Parament

RELACIÓ

UE Núm.	Definició	Estructures	Definició
1155	Estrat	MR-87	Mur
1106	Fonament		
1053	Nivell geològic		



SEQUÈNCIA

Cobreix a	1155	Cobert per	
Es recolza en	1106, 1053	Se li recolza	MR-87
Rebleix a		Reblert per	
Talla a		Tallat per	
Igual a		Sincrònic de	

DESCRIPCIÓ

La construcció es situa al sud-oest de l'àmbit 3. Té unes dimensions de 480 cm de llargada i una amplada de 60 cm, de la que només s'han conservat les primeres fileres paramentals. El parament estava format per pedres irregulars de tamany mitjà, de litologia calcària, combinada amb alguna de formació gresosa, lligades en sec.

DATAció

Relativa	Criteri
S.XVII-XVIII	Seqüència estratigràfica
Absoluta	

INTERPRETACIÓ

Mur que formaria part d'un projecte de reformes agropecuàries efectuades a finals de l'Edad Moderna, al sud de l'àmbit 3.

INVENTARI GRÀFIC

Plantes núm.		Fotos núm.	
Seccions núm.			
Alçats núm.			

Autor
Sonia Pascual Garcia

Data



JACIMENT	ANY	ZONA	ÀREA	SECTOR	PLANTA	ÀMBIT	SUBÀMBIT
Castell de Ciutadilla	2000		1	1		3	

DEFINICIÓ **MUR**

Núm. Estructura **MR - 87**

COMPOSICIÓ

UE Núm.	Definició
1107	Parament

RELACIÓ

UE Núm.	Definició	Estructures	Definició
1155	Estrat	MR-86	Mur
1113	Estrat		
1137	Estrat		
1147	Retall		

DIAGRAMA

<input type="checkbox"/>	<input type="checkbox"/>	<input type="checkbox"/>	<input type="checkbox"/>
<input type="checkbox"/>	<input type="checkbox"/>	<input type="checkbox"/>	<input type="checkbox"/>
<input type="checkbox"/>	<input type="checkbox"/>	<input type="checkbox"/>	<input type="checkbox"/>
<input type="checkbox"/>	<input type="checkbox"/>	<input type="checkbox"/>	<input type="checkbox"/>
<input type="checkbox"/>	<input type="checkbox"/>	<input type="checkbox"/>	<input type="checkbox"/>
<input type="checkbox"/>	<input type="checkbox"/>	<input type="checkbox"/>	<input type="checkbox"/>
<input type="checkbox"/>	<input type="checkbox"/>	<input type="checkbox"/>	<input type="checkbox"/>

SEQUÈNCIA

Cobreix a	<input type="text" value="1155"/>	Cobert per	<input type="text"/>
Es recolza en	<input type="text" value="MR-86"/>	Se li recolza	<input type="text" value="1113, 1137"/>
Rebleix a	<input type="text"/>	Reblert per	<input type="text"/>
Talla a	<input type="text"/>	Tallat per	<input type="text" value="1147"/>
Igual a	<input type="text"/>	Sincrònic de	<input type="text"/>

DESCRIPCIÓ

Mur situat al sud, amb orientació nord-sud. Només s'ha pogut documentar 50 cm de llargada. El parament estava format per pedres irregulars de tamany mitjà, de litologia calcària, combinada amb alguna de formació gresosa, sense cap tipus de lligam entre elles.

DATAció

Relativa <input type="text" value="S.XVII-XVIII"/>	Criteri <input type="text" value="Seqüència estratigràfica"/>
Absoluta <input type="text"/>	

INTERPRETACIÓ

Mur que formaria part d'un projecte de reformes agropecuàries efectuades a finals de l'Edad Moderna, al sud de l'àmbit 3.

INVENTARI GRÀFIC

Plantes núm.	<input type="text"/>	Fotos núm.	<input type="text"/>
Seccions núm.	<input type="text"/>		
Alçats núm.	<input type="text"/>		

Autor

Data



JACIMENT	ANY	ZONA	AREA	SECTOR	PLANTA	AMBIT	SUBAMBIT
Castell de Ciutadilla	2000		1	1		3	

DEFINICIÓ MUR

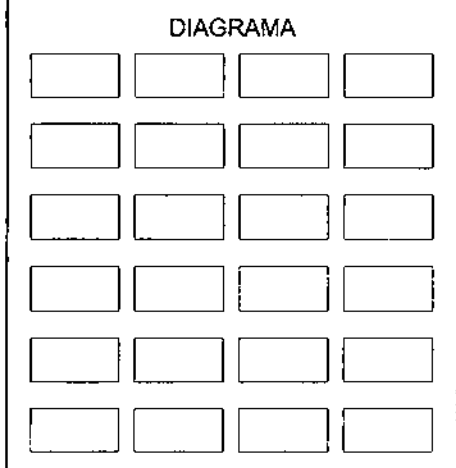
Núm. Estructura MR - 46

COMPOSICIÓ

UE Núm.	Definició
1103	Parament est
4145	Parament oest (campanya 99)

RELACIÓ

UE Núm.	Definició	Estructures	Definició
1077	Estrat	MR-22	Mur
1081	Estrat	MR-83	Mur
1118	Estrat		
1120	Estrat		
1124	Estrat		
1133	Estrat		
1180	Estrat		



SEQÜÈNCIA

Cobreix a Cobert per

Es recolza en Se li recolza

Rebleix a Reblert per

Talla a Tallat per

Igual a Sincrònic de

DESCRIPCIÓ

Mur de pedra gresosa, fet amb carreus regulars i units amb morter.
L'estructura es localitza a l'angle nord-occidental de l'àmbit 3, amb orientació nord-sud.

DATACIÓ

Relativa
Medieval

Absoluta

Crèteri
Material i seqüència estratigràfica (veure campanya 99)

INTERPRETACIÓ

Mur de doble parament. La cara occidental delimita l'est de les construccions medievals, a l'àmbit 8 (veure campanya 99), mentre que la cara oriental funcionaria com a façana nord-oriental de l'edifici, a l'àmbit 3.

INVENTARI GRÀFIC

Plantes núm.

Seccions núm.

Alçats núm.

Fotos núm.

Autor
Sonia Pascual García

Data



JACIMENT	ANY	ZONA	AREA	SECTOR	PLANTA	ÀMBIT	SUBÀMBIT
Castell de Ciutadilla	2000		1	13		28	

DEFINICIÓ MUR

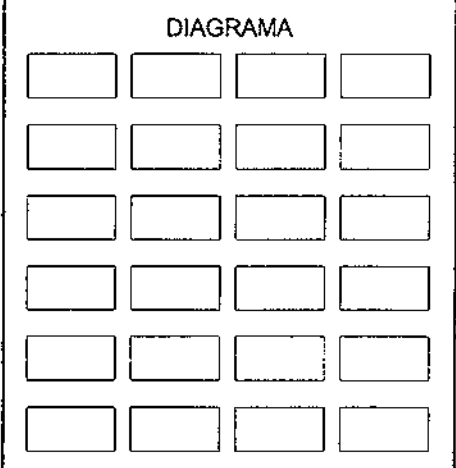
Núm. Estructura MR - 88

COMPOSICIÓ

UE Núm.	Definició
13057	Parament occidental

RELACIÓ

UE Núm.	Definició	Estructures	Definició
13004	Estrat	MR-89	Mur
13008	Estrat		
13010	Estrat		
13012	Estrat		
13029	Estrat		



SEQUÈNCIA

Cobreix a	<input type="text"/>	Cobert per	<input type="text"/>
Es recolza en	<input type="text"/>	Se li recolza	13004, 13008, 13010, 13012, 13029
Rebleix a	<input type="text"/>	Reblert per	<input type="text"/>
Talla a	<input type="text"/>	Tallat per	<input type="text"/>
Igual a	<input type="text"/>	Sincrònic de	MR-89

DESCRIPCIÓ

Mur de litologia calcària i gresosa, d'aparell irregular, lligat per morter. La rasa de fonamentació del mur marca una coetaneïtat amb el mur sud de l'àmbit 28 (MR-89).

DATAció

Relativa	Criteri
Moderna. Finals del S.XVI	Seqüència estratigràfica i documental
Absoluta	
<input type="text"/>	

INTERPRETACIÓ

Mur de doble parament que delimita l'est de l'àmbit 28.

INVENTARI GRÀFIC

Plantes núm.	<input type="text"/>	Fotos núm.	<input type="text"/>
Seccions núm.	<input type="text"/>		
Alçats núm.	<input type="text"/>		

Autor

Sonia Pascual García

Data



JACIMENT	ANY	ZONA	AREA	SECTOR	PLANTA	AMBIT	SUBAMBIT
Castell de Ciutadilla	2000		1	13		28	

DEFINICIÓ **MUR**

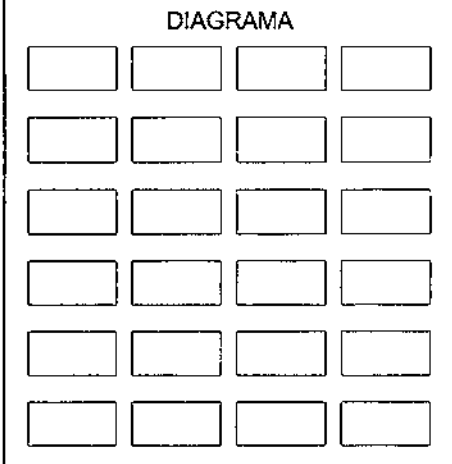
Núm. Estructura **MR - 89**

COMPOSICIÓ

UE Núm.	Definició
13056	Parament nord

RELACIÓ

UE Núm.	Definició	Estructures	Definició
13003	Estrat	MR-91	Mur
13029	Estrat	MR-88	Mur
13008	Estrat	PV-93	Paviment
13007	Estrat		
13010	Estrat		
13012	Estrat		



SEQÜÈNCIA

Cobreix a		Cobert per	
Es recolza en		Se li recolza	13003, 13004, 13008, 13007, 13010, 13012, 13029, MR-91
Rebleix a		Reblert per	
Talla a		Tallat per	
Igual a		Sincrònic de	MR-88

DESCRIPCIÓ

Mur de litologia calcària i gresosa, d'aparell irregular i lligat amb morter. Correspon a l'estructura que delimita el sud de l'àmbit 28. La construcció té una accés que el comunica amb el sector 2 (pati). La rasa de fonamentació del mur marca una coetaneïtat amb el mur est de l'àmbit 28 (MR-88).

DATAció

Relativa	Criteri
Moderna. Finals del S.XVI	Seqüència estratigràfica i documental
Absoluta	

INTERPRETACIÓ

Façana situada al nordoest del pati. L'estructura es recolza a la torre situada a l'angle nord-occidental del castell.

INVENTARI GRÀFIC

Plantes núm.		Fotos núm.	
Seccions núm.			
Alçats núm.			

Autor

Sonia Pascual Garcia

Data

JACIMENT	ANY	ZONA	AREA	SECTOR	PLANTA	AMBIT	SUBAMBIT
Castell de Ciutadilla	2000		1	13		28	

DEFINICIÓ **MUR**

Núm. Estructura **MR - 90**

COMPOSICIÓ

UE Núm.	Definició
13061	Parament sud

DIAGRAMA

RELACIÓ

UE Núm.	Definició	Estructures	Definició
13001	Estrat	MR-91	Mur

SEQUÈNCIA

Cobreix a		Cobert per	
Es recolza en		Se li recolza	13001, MR-91
Rebleix a		Reblert per	
Talla a		Tallat per	
Igual a		Sincrònic de	

DESCRIPCIÓ

Mur de litologia calcària, d'aparell irregular i lligat amb morter. El mur delimita el nord de l'àmbit 28. L'enderrocament al segle XX de gran part de la façana exterior, al nord-oest del castell, queda palés a l'àmbit, on només hi queden escasses fileres constructives del mur.

DATACIÓ

Relativa	Criteri
Modern	Estratigrafia vertical
Absoluta	

INTERPRETACIÓ

Façana nord de l'edifici.

INVENTARI GRÀFIC

Plantes núm.	
Seccions núm.	
Alçats núm.	

Fotos núm.	
------------	--

Autor

Sonia Pascual Garcia

Data



INSTITUT D'ESTUDIS ILERDENCS

Fundació Pública de la Diputació de Lleida
SERVEI D'ARQUEOLOGIA

JACIMENT	ANY	ZONA	ÀREA	SECTOR	PLANTA	ÀMBIT	SUBÀMBIT
Castell de Ciutadilla	2000		1	13		28	

DEFINICIÓ MUR

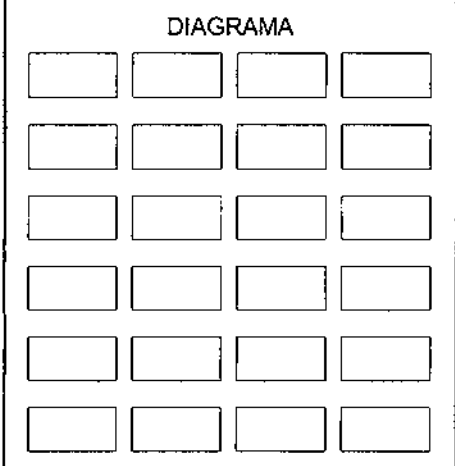
Núm. Estructura **MR - 91**

COMPOSICIÓ

UE Núm.	Definició
13058	Parament oriental

RELACIÓ

UE Núm.	Definició	Estructures	Definició
13003	Estrat	MR-89	Mur
13016	Estrat	MR-90	Mur
13007	Estrat	PV-93	Paviment
13009	Estrat		



SEQUÈNCIA

Cobreix a		Cobert per	
Es recolza en	MR-90, MR-89	Se li recolza	13003, 13004, 13007, 13009, 13016
Rebleix a		Reblert per	
Talla a		Tallat per	
Igual a		Sincrònic de	

DESCRIPCIÓ

Mur de litologia calcària, d'aparell regular i lligat amb morter. El mur compartimenta el sector 13 (situat al nord-oest del castell) en dues dependències, corresponent al límit oest de l'àmbit 28. A la banda sud de la construcció apareix un accés que comunica els dos espais.

DATACIÓ

Relativa S.XVII	Crítéri Estratigràfic i material
Absoluta	

INTERPRETACIÓ

Mur situat al nordoest del castell.

INVENTARI GRÀFIC

Plantes núm.		Fotos núm.	
Seccions núm.			
Alçats núm.			

Autor
Sonia Pascual García

Data



JACIMENT	ANY	ZONA	AREA	SECTOR	PLANTA	ÀMBIT	SUBÀMBIT
Castell de Ciutadilla	2000		1	13		28	

DEFINICIÓ MUR

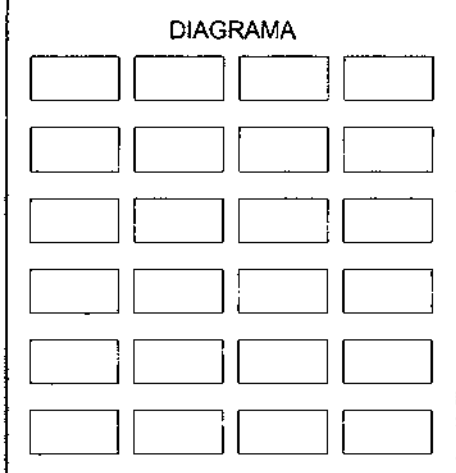
Núm. Estructura MR - 92

COMPOSICIÓ

UE Núm.	Definició
13018	Parament
13022	Parament

RELACIÓ

UE Núm.	Definició	Estructures	Definició
13031	Estrat	PV-93	Paviment
13009	Estrat		
13008	Estrat		
13016	Estrat		
13015	Estrat		
13011	Estrat		
13014	Estrat		
13015	Estrat		



SEQUÈNCIA

Cobreix a		Cobert per	13004
Es recolza en		Se li recolza	13009, 13008, 13016, 13015, 13011, 13014, 13015, 13031
Rebleix a		Reblert per	
Talla a		Tallat per	
Igual a		Sincrònic de	

DESCRIPCIÓ

Mur situat al centre de l'àmbit, orientat d'est a oest i d'aparell irregular, de litologia calcària lligades amb morter.

DATAció

Relativa	Criteri
S.XVI	Estratigrafia vertical
Absoluta	

INTERPRETACIÓ

Mur situat al nord del castell. Dividia l'àmbit 28 en dues zones; al nord, apareix l'intradós de la volta d'una estança, situada a la planta baixa, i, al sud, la seqüència estratigràfica del subàmbit.

INVENTARI GRÀFIC

Plantes núm.		Fotos núm.	
Seccions núm.			
Alçats núm.			

Autor

Sonia Pascual García

Data



JACIMENT	ANY	ZONA	ÀREA	SECTOR	PLANTA	ÀMBIT	SUBÀMBIT
Castell de Ciutadilla	2000		1	13		28	

DEFINICIÓ **PAVIMENT**

Núm. Estructura PV - 93

COMPOSICIÓ

UE Núm.	Definició
13004	Enllosat

RELACIÓ

UE Núm.	Definició	Estructures	Definició
13007	Estrat	MR-92	Mur
13008	Estrat	MR-91	Mur
13009	Estrat	MR-89	Mur
13001	Estrat	MR-88	Mur
13003	Estrat		

DIAGRAMA

SEQÜENCIA

Cobreix a	13007, 13008, 13009, MR-92	Cobert per	13001, 13003
Es recolza en	MR-88, MR-89, MR-91	Se li recolza	
Rebleix a		Reblert per	
Talla a		Tallat per	
Igual a		Sincrònic de	

DESCRIPCIÓ

Només s'ha conservat a la banda oriental de l'àmbit 28. Això ens corrobora el fort expoli que va patir l'edifici durant l'època contemporània.
El continuat funcionament de l'àmbit fins a començaments del segle XX, va fer que s'efectuessin reparacions com l'enrajolat (UE 13002).

DATACIÓ

Relativa	Criteri
S.XVII	Material
Absoluta	

INTERPRETACIÓ

Enllosat fet amb lloses rectangulars localitzat, parcialment, a l'àmbit 28.

INVENTARI GRÀFIC

Plantes núm.

Seccions núm.

Alçats núm.

Fotos núm.

Autor
Sonia Pascual García

Data



**INSTITUT
D'ESTUDIS
ILERDENCS**
Fundació Pública de la Diputació de Lleida
SERVEI D'ARQUEOLOGIA

Inventari de materials

Núm. UE 1074	CAMPANYA 2000	SIGLA BASE Cl-1074	SECTOR 1	ÀMBIT 28	Classe i tipus material Ceràmica vidrada total oxidada. Vid. blanc i dec. blau de Paterna. De les palmetes.	Forma Bol	Acabat Sup. Int. Vidrat blanc	Caixa Bossa Annex 16 880	Dibuixable <input type="checkbox"/> Si Museable <input type="checkbox"/> Si
s. XIV dC a XV dC	1	Núm. Inventari	Inf.	1	1	Tot. Frag.	Decoració		
Núm. UE 1074	CAMPANYA 2000	SIGLA BASE Cl-1074	SECTOR 1	ÀMBIT 28	Classe i tipus material Ceràmica vidrada total oxidada. Vid. blanc i dec. blau de Paterna.	Forma Indeterminada	Acabat Sup. Int. Vidrat blanc	Caixa Bossa Annex 16 881	Dibuixable <input type="checkbox"/> Si Museable <input type="checkbox"/> Si
s. XIV dC a XV dC	2	Núm. Inventari	Inf.	1	1	Tot. Frag.	Decoració	Fragment decorat per l'estil de la Loza clàssica.	
Núm. UE 1074	CAMPANYA 2000	SIGLA BASE Cl-1074	SECTOR 1	ÀMBIT 28	Classe i tipus material Ceràmica vidrada total reduïda. Vid. blanc i dec. blau de Paterna. Motius heràldics.	Forma Plat	Acabat Sup. Int. Vidrat blanc	Caixa Bossa Annex 16 882	Dibuixable <input type="checkbox"/> Si Museable <input type="checkbox"/> Si
s. XIV dC a XV dC	3	Núm. Inventari	Inf.	2	1	Tot. Frag.	Decoració		
Núm. UE 1074	CAMPANYA 2000	SIGLA BASE Cl-1074	SECTOR 1	ÀMBIT 28	Classe i tipus material Ceràmica vidrada total oxidada. Vid. Blanc.	Forma Plat	Acabat Sup. Int. Vidrat blanc	Caixa Bossa Annex 16 883	Dibuixable <input type="checkbox"/> Si Museable <input type="checkbox"/> Si
s. XIV dC a XV dC	4	Núm. Inventari	Inf.	1	1	Tot. Frag.	Decoració		
Núm. UE 1074	CAMPANYA 2000	SIGLA BASE Cl-1074	SECTOR 1	ÀMBIT 28	Classe i tipus material Ceràmica vidrada total oxidada. Vid. blanc i dec. blau de Paterna.	Forma Indeterminada	Acabat Sup. Int. Vidrat blanc	Caixa Bossa Annex 16 884	Dibuixable <input type="checkbox"/> Si Museable <input type="checkbox"/> Si
s. XIV dC a XV dC	5	Núm. Inventari	Inf.	1	1	Tot. Frag.	Decoració		
Núm. UE 1074	CAMPANYA 2000	SIGLA BASE Cl-1074	SECTOR 1	ÀMBIT 28	Classe i tipus material Ceràmica vidrada total oxidada. Vid. Blanc.	Forma Plat	Acabat Sup. Int. Vidrat blanc	Caixa Bossa Annex 16 885	Dibuixable <input type="checkbox"/> Si Museable <input type="checkbox"/> Si
s. XIV dC a XV dC	6	Núm. Inventari	Inf.	1	1	Tot. Frag.	Decoració		
Núm. UE 1074	CAMPANYA 2000	SIGLA BASE Cl-1074	SECTOR 1	ÀMBIT 28	Classe i tipus material Ceràmica vidrada total oxidada. Vid. Blanc.	Forma Píber	Acabat Sup. Int. Vidrat blanc	Caixa Bossa Annex 16 886	Dibuixable <input type="checkbox"/> Si Museable <input type="checkbox"/> Si
s. XIV dC a XV dC	7	Núm. Inventari	Inf.	1	1	Tot. Frag.	Decoració		
Núm. UE 1074	CAMPANYA 2000	SIGLA BASE Cl-1074	SECTOR 1	ÀMBIT 29	Classe i tipus material Ceràmica vidrada total oxidada. Vid. blanc i dec. policroma.	Forma Indeterminada	Acabat Sup. Int. Vidrat blanc	Caixa Bossa Annex 16 887	Dibuixable <input type="checkbox"/> Si Museable <input type="checkbox"/> Si
s. XVI dC a XV/III dC	8	Núm. Inventari	Inf.	1	1	Tot. Frag.	Decoració		
Núm. UE 1074	CAMPANYA 2000	SIGLA BASE Cl-1074	SECTOR 1	ÀMBIT 28	Classe i tipus material Ceràmica vidrada total oxidada. Vid. Blanc.	Forma Escudella	Acabat Sup. Int. Vidrat blanc	Caixa Bossa Annex 16 888	Dibuixable <input type="checkbox"/> Si Museable <input type="checkbox"/> Si
s. XIV dC a XV dC	9	Núm. Inventari	Inf.	1	1	Tot. Frag.	Decoració		



JACINT **Castell de Ciutadilla** **CODI 034 25 38 074 001** **MUNICIPI Ciutadilla** **COMARCA L'Urgell**

Núm. UE 1074	CAMPANYA 2000	SIGLA BASE Cl-1074	SECTOR 1	ÀMBIT 28	Classe i tipus material Ceràmica vidrada total oxidada. Vid. Blanc.					Forma Plati	Factura tom	Desgreixant Quars i Feldespat	Acabat Sup. Ext. Vidrat blanc	Acabat Sup. Int. Vidrat blanc	Caixa Bossa Annex 16 889	Dibuixable <input type="checkbox"/> Si	Museable <input type="checkbox"/> Si
Cronologia s. XIV dC a XV dC					Inf. 2	Vor. 1	Arr. Coll	Nan. Car.	Peu	Fons Perfil Sen.	Broc Galet Altres	Ind. mn. Tot Frag. 3		Decoració			

Núm. UE 1074	CAMPANYA 2000	SIGLA BASE Cl-1074	SECTOR 1	ÀMBIT 28	Classe i tipus material Ceràmica vidrada total oxidada. Vid. Blanc.					Forma Plati	Factura tom	Desgreixant Quars, Mica i Feld.	Acabat Sup. Ext. Vidrat blanc	Acabat Sup. Int. Vidrat blanc	Caixa Bossa Annex 16 890	Dibuixable <input type="checkbox"/> Si	Museable <input type="checkbox"/> Si
Cronologia Indeterminada					Inf. 1	Vor. 1	Arr. Coll	Nan. Car. 2	Peu	Fons Perfil Sen.	Broc Galet Altres	Ind. mn. Tot Frag. 2		Decoració			

Núm. UE 1074	CAMPANYA 2000	SIGLA BASE Cl-1074	SECTOR 1	ÀMBIT 28	Classe i tipus material Ceràmica vidrada parcial oxidada. Vid. blanc i dec. verd i manganes.					Forma Plati	Factura tom	Desgreixant Feldespat i Mica	Acabat Sup. Ext. Regalims	Acabat Sup. Int. Vidrat blanc	Caixa Bossa Annex 16 891	Dibuixable <input type="checkbox"/> Si	Museable <input type="checkbox"/> Si
Cronologia 2 ^a 1/2 s. XIII dC a XV dC					Inf. 1	Vor. 1	Arr. Coll	Nan. Car.	Peu	Fons Perfil Sen.	Broc Galet Altres	Ind. mn. Tot Frag. 1		Decoració		Decorat per un anell verd delimitat en manganes, consistent en un traç gruixut i concèntric en verd enmarcat amb dues línies de manganes.	

Núm. UE 1074	CAMPANYA 2000	SIGLA BASE Cl-1074	SECTOR 1	ÀMBIT 28	Classe i tipus material Ceràmica vidrada total oxidada. Vid. Marm.					Forma Plati	Factura tom	Desgreixant Quars i Mica	Acabat Sup. Ext. Vidrat marm	Acabat Sup. Int. Vidrat marm	Caixa Bossa Annex 16 892	Dibuixable <input type="checkbox"/> Si	Museable <input type="checkbox"/> Si
Cronologia s. XVI dC a XVIII dC					Inf. 1	Vor. 1	Arr. Coll	Nan. Car.	Peu	Fons Perfil Sen.	Broc Galet Altres	Ind. mn. Tot Frag. 1		Decoració			

Núm. UE 1074	CAMPANYA 2000	SIGLA BASE Cl-1074	SECTOR 1	ÀMBIT 28	Classe i tipus material Ceràmica vidrada total oxidada. Vid. Verd.					Forma Indeterminada	Factura tom	Desgreixant Quars, Mica i Feld.	Acabat Sup. Ext. Vidrat verd	Acabat Sup. Int. Vidrat verd	Caixa Bossa Annex 16 893	Dibuixable <input type="checkbox"/> Si	Museable <input type="checkbox"/> Si
Cronologia s. XIV dC a XV dC					Inf. 2	Vor. 1	Arr. Coll	Nan. Car.	Peu	Fons Perfil Sen.	Broc Galet Altres	Ind. mn. Tot Frag. 2		Decoració			

Núm. UE 1074	CAMPANYA 2000	SIGLA BASE Cl-1074	SECTOR 1	ÀMBIT 28	Classe i tipus material Ceràmica vidrada total oxidada. Vid. Marm.					Forma Indeterminada	Factura tom	Desgreixant Quars i Feldespat	Acabat Sup. Ext. Vidrat marm	Acabat Sup. Int. Vidrat marm	Caixa Bossa Annex 16 894	Dibuixable <input type="checkbox"/> Si	Museable <input type="checkbox"/> Si
Cronologia s. XVI dC a XVIII dC					Inf. 4	Vor. 1	Arr. Coll	Nan. Car.	Peu	Fons Perfil Sen.	Broc Galet Altres	Ind. mn. Tot Frag. 4		Decoració			

Núm. UE 1074	CAMPANYA 2000	SIGLA BASE Cl-1074	SECTOR 1	ÀMBIT 28	Classe i tipus material Ceràmica vidrada total oxidada. Vid. Verd.					Forma Poal	Factura tom	Desgreixant Quars	Acabat Sup. Ext. Vidrat verd	Acabat Sup. Int. Vidrat verd	Caixa Bossa Annex 16 895	Dibuixable <input type="checkbox"/> Si	Museable <input type="checkbox"/> Si
Cronologia s. XIV dC a XV dC					Inf. 1	Vor. 1	Arr. Coll	Nan. Car. 1	Peu	Fons Perfil Sen.	Broc Galet Altres	Ind. mn. Tot Frag. 1		Decoració			

Núm. UE 1074	CAMPANYA 2000	SIGLA BASE Cl-1074	SECTOR 1	ÀMBIT 28	Classe i tipus material Ceràmica vidrada total oxidada. Vid. Verd.					Forma Indeterminada	Factura tom	Desgreixant Quars i Feldespat	Acabat Sup. Ext. Vidrat verd	Acabat Sup. Int. Vidrat verd	Caixa Bossa Annex 16 896	Dibuixable <input type="checkbox"/> Si	Museable <input type="checkbox"/> Si
Cronologia s. XVI dC a XVIII dC					Inf. 1	Vor. 1	Arr. Coll	Nan. Car. 1	Peu	Fons Perfil Sen.	Broc Galet Altres	Ind. mn. Tot Frag. 1		Decoració		Es tracta d'una forma tancada indeterminada.	

Núm. UE 1074	CAMPANYA 2000	SIGLA BASE Cl-1074	SECTOR 1	ÀMBIT 28	Classe i tipus material Ceràmica vidrada parcial oxidada. Vid. Marm.					Forma Indeterminada	Factura tom	Desgreixant Quars i Mica	Acabat Sup. Ext. Fumac/Regalim	Acabat Sup. Int. Vidrat marm	Caixa Bossa Annex 16 897	Dibuixable <input type="checkbox"/> Si	Museable <input type="checkbox"/> Si
Cronologia s. XVI dC a XVIII dC					Inf. 2	Vor. 1	Arr. Coll	Nan. Car.	Peu	Fons Perfil Sen.	Broc Galet Altres	Ind. mn. Tot Frag. 3		Decoració			

JACINTET

Castell de Ciutadilla

C.C.O.B. 034 25 38 074 001

MUNICIPAL

Ciutadilla

COMARCA

L'Urgell

Núm. UE 1074	CAMPANYA 2000	SIGLA BASE Cl-1074	SECTOR 1	ÀMBIT 28	Classe i tipus material Ceràmica vidrada parcial oxidada. Vid. Verd.										Forma Gera	Acabat Sup. Int. Vidrat verd	Caixa Bossa Annex 16 899	Dibuixable <input type="checkbox"/> Si Museable <input type="checkbox"/> Si					
Cronologia s. XVI dC a XVIII dC		Núm. Inventari		Inf.	Ver.	Arr.	Coll.	Car.	Nan.	Peu	Fons	Perfil Sen.	Broc	Galet	Altres	Ind. mn.	Tot Frag.	Decoració	Desgreixant Quars, Mica i Feld.	Regalims	Acabat Sup. Ext. Regalims	Caixa Bossa Annex 16 899	Dibuixable <input type="checkbox"/> Si Museable <input type="checkbox"/> Si

Núm. UE 1074	CAMPANYA 2000	SIGLA BASE Cl-1074	SECTOR 1	ÀMBIT 28	Classe i tipus material Ceràmica vidrada parcial oxidada. Vid. Verd.										Forma Indeterminada	Acabat Sup. Int. Vidrat verd	Caixa Bossa Annex 16 899	Dibuixable <input type="checkbox"/> Si Museable <input type="checkbox"/> Si						
Cronologia s. XIV dC a XV dC		Núm. Inventari		Inf.	Ver.	1	Arr.	Coll.	Car.	Nan.	Peu	Fons	Perfil Sen.	Broc	Galet	Altres	Ind. mn.	Tot Frag.	Decoració	Desgreixant Quars, Mica i Feld.	Regalims	Acabat Sup. Ext. Regalims	Caixa Bossa Annex 16 899	Dibuixable <input type="checkbox"/> Si Museable <input type="checkbox"/> Si

Núm. UE 1074	CAMPANYA 2000	SIGLA BASE Cl-1074	SECTOR 1	ÀMBIT 28	Classe i tipus material Ceràmica vidrada parcial oxidada. Vid. Maró.										Forma Indeterminada	Acabat Sup. Int. Regalims	Caixa Bossa Annex 16 900	Dibuixable <input type="checkbox"/> Si Museable <input type="checkbox"/> Si					
Cronologia s. XVI dC a XVIII dC		Núm. Inventari		Inf.	Ver.	Arr.	Coll.	Car.	Nan.	Peu	Fons	Perfil Sen.	Broc	Galet	Altres	Ind. mn.	Tot Frag.	Decoració	Desgreixant Feldespat	Regalims	Acabat Sup. Ext. Regalims	Caixa Bossa Annex 16 900	Dibuixable <input type="checkbox"/> Si Museable <input type="checkbox"/> Si

Núm. UE 1074	CAMPANYA 2000	SIGLA BASE Cl-1074	SECTOR 1	ÀMBIT 28	Classe i tipus material Ceràmica vidrada parcial oxidada. Vid. Verd.										Forma Gera	Acabat Sup. Int. Vidrat verd	Caixa Bossa Annex 16 901	Dibuixable <input type="checkbox"/> Si Museable <input type="checkbox"/> Si						
Cronologia s. XIV dC a XV dC		Núm. Inventari		Inf.	Ver.	1	Arr.	Coll.	Car.	Nan.	Peu	Fons	Perfil Sen.	Broc	Galet	Altres	Ind. mn.	Tot Frag.	Decoració	Desgreixant Quars i Mica	Regalims	Acabat Sup. Ext. Regalims	Caixa Bossa Annex 16 901	Dibuixable <input type="checkbox"/> Si Museable <input type="checkbox"/> Si

Núm. UE 1074	CAMPANYA 2000	SIGLA BASE Cl-1074	SECTOR 1	ÀMBIT 28	Classe i tipus material Ceràmica vidrada parcial oxidada. Vid. Maró.										Forma Indeterminada	Acabat Sup. Int. Vidrat maró	Caixa Bossa Annex 16 902	Dibuixable <input type="checkbox"/> Si Museable <input type="checkbox"/> Si					
Cronologia s. XVI dC a XVIII dC		Núm. Inventari		Inf.	Ver.	Arr.	Coll.	Car.	Nan.	Peu	Fons	Perfil Sen.	Broc	Galet	Altres	Ind. mn.	Tot Frag.	Decoració	Desgreixant Quars, Mica i Feld.	Fumats/Regalim	Acabat Sup. Ext. Fumats/Regalim	Caixa Bossa Annex 16 902	Dibuixable <input type="checkbox"/> Si Museable <input type="checkbox"/> Si

Núm. UE 1074	CAMPANYA 2000	SIGLA BASE Cl-1074	SECTOR 1	ÀMBIT 28	Classe i tipus material Ceràmica vidrada parcial oxidada. Vid. Verd.										Forma Gera	Acabat Sup. Int. Vidrat verd	Caixa Bossa Annex 16 903	Dibuixable <input type="checkbox"/> Si Museable <input type="checkbox"/> Si					
Cronologia s. XVI dC a XVIII dC		Núm. Inventari		Inf.	Ver.	Arr.	Coll.	Car.	Nan.	Peu	Fons	Perfil Sen.	Broc	Galet	Altres	Ind. mn.	Tot Frag.	Decoració	Desgreixant Quars	Regalims	Acabat Sup. Ext. Regalims	Caixa Bossa Annex 16 903	Dibuixable <input type="checkbox"/> Si Museable <input type="checkbox"/> Si

Núm. UE 1074	CAMPANYA 2000	SIGLA BASE Cl-1074	SECTOR 1	ÀMBIT 28	Classe i tipus material Ceràmica vidrada parcial oxidada. Vid. blanc i dec. verd i manganes.										Forma Servidora	Acabat Sup. Int. Vidrat blanc	Caixa Bossa Annex 16 904	Dibuixable <input type="checkbox"/> Si Museable <input type="checkbox"/> Si					
Cronologia 2ª 1/2 s. XIII dC a XV dC		Núm. Inventari		Inf.	Ver.	1	Arr.	Coll.	Car.	Nan.	Peu	Fons	Perfil Sen.	Broc	Galet	Altres	Ind. mn.	Tot Frag.	Decoració Vegetal	Desgreixant Feldespat	Acabat Sup. Ext. Allissat	Caixa Bossa Annex 16 904	Dibuixable <input type="checkbox"/> Si Museable <input type="checkbox"/> Si

Núm. UE 1074	CAMPANYA 2000	SIGLA BASE Cl-1074	SECTOR 1	ÀMBIT 28	Classe i tipus material Ceràmica vidrada parcial oxidada. Vid. blanc i dec. verd i manganes.										Forma Indeterminada	Acabat Sup. Int. Vidrat blanc	Caixa Bossa Annex 16 905	Dibuixable <input type="checkbox"/> Si Museable <input type="checkbox"/> Si					
Cronologia 2ª 1/2 s. XIII dC a XV dC		Núm. Inventari		Inf.	Ver.	Arr.	Coll.	Car.	Nan.	Peu	Fons	Perfil Sen.	Broc	Galet	Altres	Ind. mn.	Tot Frag.	Decoració Geomètrica	Desgreixant Feldespat	Allissat	Acabat Sup. Ext. Allissat	Caixa Bossa Annex 16 905	Dibuixable <input type="checkbox"/> Si Museable <input type="checkbox"/> Si

Núm. UE 1074	CAMPANYA 2000	SIGLA BASE Cl-1074	SECTOR 1	ÀMBIT 28	Classe i tipus material Ceràmica vidrada parcial oxidada. Vid. rosa.										Forma Indeterminada	Acabat Sup. Int. Vidrat rosa	Caixa Bossa Annex 16 906	Dibuixable <input type="checkbox"/> Si Museable <input type="checkbox"/> Si					
Cronologia s. XIV dC a XV dC		Núm. Inventari		Inf.	Ver.	Arr.	Coll.	Car.	Nan.	Peu	Fons	Perfil Sen.	Broc	Galet	Altres	Ind. mn.	Tot Frag.	Decoració	Desgreixant Feldespat i Mica	Allissat	Acabat Sup. Ext. Allissat	Caixa Bossa Annex 16 906	Dibuixable <input type="checkbox"/> Si Museable <input type="checkbox"/> Si

JACINENT

Castell de Ciutadilla

CODI 034 25 38 074 001

MUNICIPI

Ciutadilla

COMARCA

L'Urgell

Núm. UE 1074	CAMPANYA 2000	SIGLA BASE Cl. 1074	SECTOR 1	ÀMBIT 28	Classe i tipus material Ceràmica vidrada parcial oxidada. Vid. blanc i dec. blau de Paterna. Mobius heràldics.	Forma Indeterminada	Factura tom	Desgreixant Quars i Feltespat	Acabat Sup. Ext. Allissat	Acabat Sup. Int. Vidrat blanc	Caixa Bossa Annex 16 907		
Cronologia s. XIV dC a XV dC					29	Núm. Inventari	Inf.	29	Es tracta d'una forma oberta indeterminada.			Dibuixable <input type="checkbox"/> Si Museable <input type="checkbox"/> Si	
Inf.	Vor.	Arr.	Coll.	Car.	Nan.	Peu	Fons	Perfil Sen.	Broc	Galet	Altres	Tot. Frag. 1	Decoració

Núm. UE 1074	CAMPANYA 2000	SIGLA BASE Cl. 1074	SECTOR 1	ÀMBIT 28	Classe i tipus material Ceràmica vidrada parcial oxidada. Vid. Verd.	Forma Indeterminada	Factura tom	Desgreixant Quars i Mica	Acabat Sup. Ext. Fumat	Acabat Sup. Int. Vidrat verd	Caixa Bossa Annex 16 908		
Cronologia s. XVI dC a XVIII dC					30	Núm. Inventari	Inf.	30				Dibuixable <input type="checkbox"/> Si Museable <input type="checkbox"/> Si	
Inf.	Vor.	Arr.	Coll.	Car.	Nan.	Peu	Fons	Perfil Sen.	Broc	Galet	Altres	Tot. Frag. 1	Decoració

Núm. UE 1074	CAMPANYA 2000	SIGLA BASE Cl. 1074	SECTOR 1	ÀMBIT 28	Classe i tipus material Ceràmica vidrada parcial oxidada. Vid. Verd.	Forma Indeterminada	Factura tom	Desgreixant Quars i Feltespat	Acabat Sup. Ext. Fumat	Acabat Sup. Int. Vidrat verd	Caixa Bossa Annex 16 909		
Cronologia s. XVI dC a XVIII dC					31	Núm. Inventari	Inf.	31	Es tracta d'una forma lancada indeterminada.			Dibuixable <input type="checkbox"/> Si Museable <input type="checkbox"/> Si	
Inf.	Vor.	Arr.	Coll.	Car.	Nan.	Peu	Fons	Perfil Sen.	Broc	Galet	Altres	Tot. Frag. 1	Decoració

Núm. UE 1074	CAMPANYA 2000	SIGLA BASE Cl. 1074	SECTOR 1	ÀMBIT 28	Classe i tipus material Ceràmica vidrada parcial oxidada. Vid. Mamó.	Forma Indeterminada	Factura tom	Desgreixant Quars	Acabat Sup. Ext. Regallins	Acabat Sup. Int. Vidrat mamó	Caixa Bossa Annex 16 910		
Cronologia s. XVI dC a XVIII dC					32	Núm. Inventari	Inf.	32				Dibuixable <input type="checkbox"/> Si Museable <input type="checkbox"/> Si	
Inf.	Vor.	Arr.	Coll.	Car.	Nan.	Peu	Fons	Perfil Sen.	Broc	Galet	Altres	Tot. Frag. 1	Decoració

Núm. UE 1074	CAMPANYA 2000	SIGLA BASE Cl. 1074	SECTOR 1	ÀMBIT 28	Classe i tipus material Ceràmica vidrada parcial oxidada. Vid. Mamó.	Forma Indeterminada	Factura tom	Desgreixant Quars i Mica	Acabat Sup. Ext. Fumat	Acabat Sup. Int. Vidrat mamó	Caixa Bossa Annex 18 911		
Cronologia s. XVI dC a XVIII dC					33	Núm. Inventari	Inf.	33				Dibuixable <input type="checkbox"/> Si Museable <input type="checkbox"/> Si	
Inf.	Vor.	Arr.	Coll.	Car.	Nan.	Peu	Fons	Perfil Sen.	Broc	Galet	Altres	Tot. Frag. 5	Decoració

Núm. UE 1074	CAMPANYA 2000	SIGLA BASE Cl. 1074	SECTOR 1	ÀMBIT 28	Classe i tipus material Ceràmica vidrada parcial oxidada. Vid. Mamó.	Forma Indeterminada	Factura tom	Desgreixant Quars	Acabat Sup. Ext. Fumat	Acabat Sup. Int. Vidrat mamó	Caixa Bossa Annex 16 912		
Cronologia 2a 1/2 s. XIV dC a s. XVIII dC.					34	Núm. Inventari	Inf.	34				Dibuixable <input type="checkbox"/> Si Museable <input type="checkbox"/> Si	
Inf.	Vor.	Arr.	Coll.	Car.	Nan.	Peu	Fons	Perfil Sen.	Broc	Galet	Altres	Tot. Frag. 2	Decoració

Núm. UE 1074	CAMPANYA 2000	SIGLA BASE Cl. 1074	SECTOR 1	ÀMBIT 28	Classe i tipus material Ceràmica vidrada total oxidada. Vid. Verd.	Forma Indeterminada	Factura tom	Desgreixant Quars	Acabat Sup. Ext. Vidrat verd	Acabat Sup. Int. Vidrat verd	Caixa Bossa Annex 16 913		
Cronologia s. XIV dC a XV dC					35	Núm. Inventari	Inf.	35				Dibuixable <input type="checkbox"/> Si Museable <input type="checkbox"/> Si	
Inf.	Vor.	Arr.	Coll.	Car.	Nan.	Peu	Fons	Perfil Sen.	Broc	Galet	Altres	Tot. Frag. 1	Decoració

Núm. UE 1074	CAMPANYA 2000	SIGLA BASE Cl. 1074	SECTOR 1	ÀMBIT 28	Classe i tipus material Ceràmica vidrada parcial oxidada. Vid. Mamó.	Forma Indeterminada	Factura tom	Desgreixant Quars i Mica	Acabat Sup. Ext. Allissat	Acabat Sup. Int. Vidrat mamó	Caixa Bossa Annex 16 914		
Cronologia s. XVI dC a XVIII dC					36	Núm. Inventari	Inf.	36				Dibuixable <input type="checkbox"/> Si Museable <input type="checkbox"/> Si	
Inf.	Vor.	Arr.	Coll.	Car.	Nan.	Peu	Fons	Perfil Sen.	Broc	Galet	Altres	Tot. Frag. 1	Decoració

Núm. UE 1074	CAMPANYA 2000	SIGLA BASE Cl. 1074	SECTOR 1	ÀMBIT 28	Classe i tipus material Ceràmica vidrada parcial oxidada. Vid. Mamó.	Forma Indeterminada	Factura tom	Desgreixant Quars	Acabat Sup. Ext. Groller	Acabat Sup. Int. Vidrat mamó	Caixa Bossa Annex 16 915		
Cronologia s. XVI dC a XVIII dC					37	Núm. Inventari	Inf.	37				Dibuixable <input type="checkbox"/> Si Museable <input type="checkbox"/> Si	
Inf.	Vor.	Arr.	Coll.	Car.	Nan.	Peu	Fons	Perfil Sen.	Broc	Galet	Altres	Tot. Frag. 1	Decoració

JACINENT Castell de Ciutadilla

COGI 034 25 38 074 001

MUNICIPI Ciutadilla

COMARCA L'Urgell

Núm. UE 1074	CAMPANYA 2000	SIGLA BASE Cl-1074	SECTOR 1	ÀMBIT 28	Classe i tipus material Ceràmica vidrada parcial oxidada. Vid. Verd.	Forma Indeterminada	Factura tom	Desgreixant Quars i Feldespat	Acabat Sup. Ext. Allissat	Acabat Sup. Int. Vidrat verd	Caixa Bossa Annex 16 918	Dibuixable <input type="checkbox"/> SI Museable <input type="checkbox"/> SI
Cronologia s. XVI dC a XVIII dC		Núm. Inventari	Inf. 1	Vor. Arr. Coll. Car. Nan. Peu	Fons Perfil Sen. Broc Galet Altres	Ind. mín. 1	Tot Frag. 1	Decoració				

Núm. UE 1074	CAMPANYA 2000	SIGLA BASE Cl-1074	SECTOR 1	ÀMBIT 28	Classe i tipus material Ceràmica vidrada total oxidada. Vid. Verd.	Forma Indeterminada	Factura tom	Desgreixant Quars i Feldespat	Acabat Sup. Ext. Vidrat verd	Acabat Sup. Int. Vidrat verd	Caixa Bossa Annex 16 917	Dibuixable <input type="checkbox"/> SI Museable <input type="checkbox"/> SI
Cronologia s. XVI dC a XVIII dC		Núm. Inventari	Inf. 1	Vor. Arr. Coll. Car. Nan. Peu	Fons Perfil Sen. Broc Galet Altres	Ind. mín. 1	Tot Frag. 1	Decoració				

Núm. UE 1074	CAMPANYA 2000	SIGLA BASE Cl-1074	SECTOR 1	ÀMBIT 28	Classe i tipus material Ceràmica vidrada parcial oxidada. Vid. Meiat.	Forma Indeterminada	Factura tom	Desgreixant Feldespat	Acabat Sup. Ext. Regallims	Acabat Sup. Int. Vidrat meiat	Caixa Bossa Annex 16 918	Dibuixable <input type="checkbox"/> SI Museable <input type="checkbox"/> SI
Cronologia s. XIV dC a XV dC		Núm. Inventari	Inf. 4	Vor. Arr. Coll. Car. Nan. Peu	Fons Perfil Sen. Broc Galet Altres	Ind. mín. 1	Tot Frag. 4	Decoració				

Núm. UE 1074	CAMPANYA 2000	SIGLA BASE Cl-1074	SECTOR 1	ÀMBIT 28	Classe i tipus material Ceràmica vidrada parcial oxidada. Vid. Verd.	Forma Indeterminada	Factura tom	Desgreixant Quars i Feldespat	Acabat Sup. Ext. Fumats/Regallim	Acabat Sup. Int. Vidrat verd	Caixa Bossa Annex 16 919	Dibuixable <input type="checkbox"/> SI Museable <input type="checkbox"/> SI
Cronologia s. XVI dC a XVIII dC		Núm. Inventari	Inf. 16	Vor. Arr. Coll. Car. Nan. Peu	Fons Perfil Sen. Broc Galet Altres	Ind. mín. 1	Tot Frag. 16	Decoració				

Núm. UE 1074	CAMPANYA 2000	SIGLA BASE Cl-1074	SECTOR 1	ÀMBIT 28	Classe i tipus material Ceràmica reduïda. Tipus Verdú.	Forma Indeterminada	Factura tom	Desgreixant Quars i Mica	Acabat Sup. Ext. Allissat	Acabat Sup. Int. Allissat	Caixa Bossa Annex 16 920	Dibuixable <input type="checkbox"/> SI Museable <input type="checkbox"/> SI
Cronologia 2a 1/2 s. XIV dC a s. XVIII dC		Núm. Inventari 33 a 36	Inf. 5	Vor. Arr. Coll. Car. Nan. Peu	Fons Perfil Sen. Broc Galet Altres	Ind. mín. 1	Tot Frag. 9	Decoració				

Núm. UE 1074	CAMPANYA 2000	SIGLA BASE Cl-1074	SECTOR 1	ÀMBIT 28	Classe i tipus material Ceràmica reduïda. Comuna.	Forma Indeterminada	Factura tom	Desgreixant Quars i Mica	Acabat Sup. Ext. Engalbat	Acabat Sup. Int. Engalbat	Caixa Bossa Annex 16 921	Dibuixable <input type="checkbox"/> SI Museable <input type="checkbox"/> SI
Cronologia s. XII dC a XIV dC		Núm. Inventari 37	Inf. 1	Vor. Arr. Coll. Car. Nan. Peu	Fons Perfil Sen. Broc Galet Altres	Ind. mín. 1	Tot Frag. 2	Decoració				

Núm. UE 1074	CAMPANYA 2000	SIGLA BASE Cl-1074	SECTOR 1	ÀMBIT 28	Classe i tipus material Ceràmica reduïda. Comuna.	Forma Indeterminada	Factura ma	Desgreixant Quars i Mica	Acabat Sup. Ext. Allissat	Acabat Sup. Int. Allissat	Caixa Bossa Annex 16 922	Dibuixable <input type="checkbox"/> SI Museable <input type="checkbox"/> SI
Cronologia s. VII dC a VI dC		Núm. Inventari 38	Inf. 7	Vor. Arr. Coll. Car. Nan. Peu	Fons Perfil Sen. Broc Galet Altres	Ind. mín. 1	Tot Frag. 8	Decoració				

Núm. UE 1074	CAMPANYA 2000	SIGLA BASE Cl-1074	SECTOR 1	ÀMBIT 28	Classe i tipus material Ceràmica oxidada. Comuna.	Forma Indeterminada	Factura tom	Desgreixant Quars i Mica	Acabat Sup. Ext. Allissat	Acabat Sup. Int. Allissat	Caixa Bossa Annex 16 923	Dibuixable <input type="checkbox"/> SI Museable <input type="checkbox"/> SI
Cronologia s. XVI dC a XVIII dC		Núm. Inventari 39, 40	Inf. 1	Vor. Arr. Coll. Car. Nan. Peu	Fons Perfil Sen. Broc Galet Altres	Ind. mín. 1	Tot Frag. 2	Decoració				

Núm. UE 1074	CAMPANYA 2000	SIGLA BASE Cl-1074	SECTOR 1	ÀMBIT 28	Classe i tipus material Ceràmica oxidada. Terra sigillada.	Forma Indeterminada	Factura tom	Desgreixant Quars i Mica	Acabat Sup. Ext. Allissat	Acabat Sup. Int. Allissat	Caixa Bossa Annex 16 924	Dibuixable <input type="checkbox"/> SI Museable <input type="checkbox"/> SI
Cronologia s. I dC a III dC		Núm. Inventari 41	Inf. 1	Vor. Arr. Coll. Car. Nan. Peu	Fons Perfil Sen. Broc Galet Altres	Ind. mín. 1	Tot Frag. 1	Decoració				

LLOCAMENT: Castell de Ciutadilla CODI: 034 25 38 074 001 MUNICIPI: Ciutadilla COMARCA: L'Urgell

Núm. UE 1074	CAMPANYA 2000	SIGLA BASE Ch. 1074	SECTOR 1	ÀMBIT 28	Classe i tipus material Ceràmica reduïda. Comuna.					Forma Indeterminada	Factura tom	Desgreixant Quars i Mica	Acabat Sup. Ext. Allissat	Acabat Sup. Int. Allissat	Caixa Bossa Annex 16 925								
Cronologia s. XII dC a XIV dC					42	Inf.	3	Vor.	Arr.	Coll.	Car.	Nan.	Peu	Fons	Perfil Sen.	Broc	Galet	Altres	Tot Frag. 4	Decoració		Dibuixable <input type="checkbox"/> Si	Museable <input type="checkbox"/> Si

Núm. UE 1074	CAMPANYA 2000	SIGLA BASE Ch. 1074	SECTOR 1	ÀMBIT 28	Classe i tipus material Ceràmica reduïda. Tipus Verdú.					Forma Indeterminada	Factura tom	Desgreixant Quars i Feldespat	Acabat Sup. Ext. Allissat	Acabat Sup. Int. Allissat	Caixa Bossa Annex 16 926								
Cronologia 2 ^a 1/2 s. XIV dC a s. XVIII dC					43, 44	Inf.	19	Vor.	Arr.	Coll.	Car.	Nan.	Peu	Fons	Perfil Sen.	Broc	Galet	Altres	Tot Frag. 21	Decoració		Dibuixable <input type="checkbox"/> Si	Museable <input type="checkbox"/> Si

Núm. UE 1074	CAMPANYA 2000	SIGLA BASE Ch. 1074	SECTOR 1	ÀMBIT 28	Classe i tipus material Ceràmica reduïda. Comuna.					Forma Indeterminada	Factura tom	Desgreixant Quars i Feldespat	Acabat Sup. Ext. Allissat	Acabat Sup. Int. Allissat	Caixa Bossa Annex 16 927								
Cronologia 2 ^a 1/2 s. XIV dC a s. XVIII dC					45, 46, 47, 48	Inf.	3	Vor.	Arr.	Coll.	Car.	Nan.	Peu	Fons	Perfil Sen.	Broc	Galet	Altres	Tot Frag. 7	Decoració		Dibuixable <input type="checkbox"/> Si	Museable <input type="checkbox"/> Si

Núm. UE 1074	CAMPANYA 2000	SIGLA BASE Ch. 1074	SECTOR 1	ÀMBIT 28	Classe i tipus material Ceràmica reduïda. Tipus Verdú.					Forma Canfr	Factura tom	Desgreixant Quars i Feldespat	Acabat Sup. Ext. Allissat	Acabat Sup. Int. Allissat	Caixa Bossa Annex 16 928								
Cronologia s. XVI dC a XVIII dC					49	Inf.	1	Vor.	Arr.	Coll.	Car.	Nan.	Peu	Fons	Perfil Sen.	Broc	Galet	Altres	Tot Frag. 1	Decoració		Dibuixable <input type="checkbox"/> Si	Museable <input type="checkbox"/> Si

Núm. UE 1074	CAMPANYA 2000	SIGLA BASE Ch. 1074	SECTOR 1	ÀMBIT 28	Classe i tipus material Ceràmica vidrada parcial reduïda. Vid. Mamó.					Forma Indeterminada	Factura tom	Desgreixant Quars	Acabat Sup. Ext. Fumats/Regalim	Acabat Sup. Int. Vibrat maró	Caixa Bossa Annex 16 929								
Cronologia s. XVI dC a XVIII dC						Inf.	4	Vor.	Arr.	Coll.	Car.	Nan.	Peu	Fons	Perfil Sen.	Broc	Galet	Altres	Tot Frag. 4	Decoració		Dibuixable <input type="checkbox"/> Si	Museable <input type="checkbox"/> Si

Núm. UE 1074	CAMPANYA 2000	SIGLA BASE Ch. 1074	SECTOR 1	ÀMBIT 28	Classe i tipus material Ceràmica oxidada. Comuna.					Forma Indeterminada	Factura tom	Desgreixant Quars i Mica	Acabat Sup. Ext. Engaibat	Acabat Sup. Int. Engaibat	Caixa Bossa Annex 16 930								
Cronologia s. XII dC a XIV dC						Inf.	3	Vor.	Arr.	Coll.	Car.	Nan.	Peu	Fons	Perfil Sen.	Broc	Galet	Altres	Tot Frag. 3	Decoració		Dibuixable <input type="checkbox"/> Si	Museable <input type="checkbox"/> Si

Núm. UE 1074	CAMPANYA 2000	SIGLA BASE Ch. 1074	SECTOR 1	ÀMBIT 28	Classe i tipus material Ceràmica oxidada. Comuna.					Forma Indeterminada	Factura tom	Desgreixant Quars, Mica i Feld.	Acabat Sup. Ext. Allissat	Acabat Sup. Int. Allissat	Caixa Bossa Annex 16 931								
Cronologia s. V a C a I a C						Inf.	2	Vor.	Arr.	Coll.	Car.	Nan.	Peu	Fons	Perfil Sen.	Broc	Galet	Altres	Tot Frag. 2	Decoració		Dibuixable <input type="checkbox"/> Si	Museable <input type="checkbox"/> Si

Núm. UE 1074	CAMPANYA 2000	SIGLA BASE Ch. 1074	SECTOR 1	ÀMBIT 28	Classe i tipus material Ceràmica oxido-reduïda. Comuna.					Forma Indeterminada	Factura tom	Desgreixant Quars	Acabat Sup. Ext. Allissat	Acabat Sup. Int. Allissat	Caixa Bossa Annex 16 932								
Cronologia s. V a C a I a C						Inf.	2	Vor.	Arr.	Coll.	Car.	Nan.	Peu	Fons	Perfil Sen.	Broc	Galet	Altres	Tot Frag. 2	Decoració		Dibuixable <input type="checkbox"/> Si	Museable <input type="checkbox"/> Si

Núm. UE 1074	CAMPANYA 2000	SIGLA BASE Ch. 1074	SECTOR 1	ÀMBIT 28	Classe i tipus material Ceràmica oxidada. Comuna.					Forma Indeterminada	Factura tom	Desgreixant Quars, Mica i Feld.	Acabat Sup. Ext. Allissat	Acabat Sup. Int. Allissat	Caixa Bossa Annex 16 933								
Cronologia s. V a C a I a C						Inf.	5	Vor.	Arr.	Coll.	Car.	Nan.	Peu	Fons	Perfil Sen.	Broc	Galet	Altres	Tot Frag. 5	Decoració		Dibuixable <input type="checkbox"/> Si	Museable <input type="checkbox"/> Si

JACINTET Castell de Ciutadilla CODI 034 25 38 074 001 MUNICIPI Ciutadilla COMARCA L'Urgell

Núm. UE 1074	CAMPANYA 2000	SIGLA BASE Cl-1074	SECTOR 1	ÀMBIT 28	Classe i tipus material Ceràmica sandwich, Comuna.		Forma Indeterminada	Factura tom	Desgreixant Quars, Mica i Feld.	Acabat Sup. Ext. Allisat	Caixa Bossa Annex 16 934
Cronologia s. V a c a l a c		Núm. Inventari		Inf. 1	Var. Arr.	Coll. Car.	Nan. Peu	Fons Perfil Sen. Broc Galet Altres	Tot. Frag. 1	Decoració Dibuixable <input type="checkbox"/> Si Museable <input type="checkbox"/> Si	

Núm. UE 1074	CAMPANYA 2000	SIGLA BASE Cl-1074	SECTOR 1	ÀMBIT 28	Classe i tipus material Ceràmica vidrada parcial oxidada. Vid. Verd.		Forma Indeterminada	Factura tom	Desgreixant Quars i Mica	Acabat Sup. Ext. Vidrat verd	Caixa Bossa Annex 16 935
Cronologia s. XIV dC a XVIII dC		Núm. Inventari		Inf. 1	Var. Arr.	Coll. Car.	Nan. Peu	Fons Perfil Sen. Broc Galet Altres	Tot. Frag. 1	Decoració Dibuixable <input type="checkbox"/> Si Museable <input type="checkbox"/> Si	

Núm. UE 1074	CAMPANYA 2000	SIGLA BASE Cl-1074	SECTOR 1	ÀMBIT 28	Classe i tipus material Ceràmica vidrada total oxidada. Vid. Mamó.		Forma Indeterminada	Factura tom	Desgreixant Quars i Feldspat	Acabat Sup. Ext. Vidrat mamó	Caixa Bossa Annex 16 936
Cronologia s. XVI dC a XVIII dC		Núm. Inventari		Inf. 2	Var. Arr.	Coll. Car.	Nan. Peu	Fons Perfil Sen. Broc Galet Altres	Tot. Frag. 2	Decoració Dibuixable <input type="checkbox"/> Si Museable <input type="checkbox"/> Si	

Núm. UE 1074	CAMPANYA 2000	SIGLA BASE Cl-1074	SECTOR 1	ÀMBIT 28	Classe i tipus material Metal·l. Ferro.		Forma Claus	Factura forja	Desgreixant	Acabat Sup. Ext.	Caixa Bossa Annex 16 937
Cronologia Indeterminada		Núm. Inventari		Inf.	Var. Arr.	Coll. Car.	Nan. Peu	Fons Perfil Sen. Broc Galet Altres 5	Tot. Frag. 5	Decoració Dibuixable <input type="checkbox"/> Si Museable <input type="checkbox"/> Si	

Núm. UE 1074	CAMPANYA 2000	SIGLA BASE Cl-1074	SECTOR 1	ÀMBIT 28	Classe i tipus material Vidre. Contenidor.		Forma Indeterminada	Factura bufat	Desgreixant	Acabat Sup. Ext.	Caixa Bossa Annex 16 938
Cronologia Indeterminada		Núm. Inventari		Inf. 3	Var. Arr.	Coll. Car.	Nan. Peu	Fons Perfil Sen. Broc Galet Altres	Tot. Frag. 6	Decoració Dibuixable <input type="checkbox"/> Si Museable <input type="checkbox"/> Si	

Núm. UE 1074	CAMPANYA 2000	SIGLA BASE Cl-1074	SECTOR 1	ÀMBIT 28	Classe i tipus material Macrofauna. Indeterminat.		Forma	Factura	Desgreixant	Acabat Sup. Ext.	Caixa Bossa Annex 16 939
Cronologia Indeterminada		Núm. Inventari		Inf.	Var. Arr.	Coll. Car.	Nan. Peu	Fons Perfil Sen. Broc Galet Altres 1	Tot. Frag. 1	Decoració Dibuixable <input type="checkbox"/> Si Museable <input type="checkbox"/> Si	

Núm. UE 1074	CAMPANYA 2000	SIGLA BASE Cl-1074	SECTOR 1	ÀMBIT 28	Classe i tipus material Macrofauna. Ossos llargs.		Forma	Factura	Desgreixant	Acabat Sup. Ext.	Caixa Bossa Annex 16 940
Cronologia Indeterminada		Núm. Inventari		Inf.	Var. Arr.	Coll. Car.	Nan. Peu	Fons Perfil Sen. Broc Galet Altres 4	Tot. Frag. 4	Decoració Dibuixable <input type="checkbox"/> Si Museable <input type="checkbox"/> Si	

Núm. UE 1074	CAMPANYA 2000	SIGLA BASE Cl-1074	SECTOR 1	ÀMBIT 28	Classe i tipus material Macrofauna. Costelles.		Forma	Factura	Desgreixant	Acabat Sup. Ext.	Caixa Bossa Annex 16 941
Cronologia Indeterminada		Núm. Inventari		Inf.	Var. Arr.	Coll. Car.	Nan. Peu	Fons Perfil Sen. Broc Galet Altres 1	Tot. Frag. 1	Decoració Dibuixable <input type="checkbox"/> Si Museable <input type="checkbox"/> Si	

Núm. UE 1074	CAMPANYA 2000	SIGLA BASE Cl-1074	SECTOR 1	ÀMBIT 28	Classe i tipus material Macrofauna. Clavicula.		Forma	Factura	Desgreixant	Acabat Sup. Ext.	Caixa Bossa Annex 16 942
Cronologia Indeterminada		Núm. Inventari		Inf.	Var. Arr.	Coll. Car.	Nan. Peu	Fons Perfil Sen. Broc Galet Altres 2	Tot. Frag. 2	Decoració Dibuixable <input type="checkbox"/> Si Museable <input type="checkbox"/> Si	

Núm. UE 1077	CAMPANYA 2000	SIGLA BASE Cl-1077	SECTOR 1	ÀMBIT 3	Classe i tipus material Ceràmica vidrada total oxidada. Vid. blanc i dec. policroma.						Forma Plat	Factura tom	Desgreixant Quars	Acabat Sup. Ext. Vidrat blau	Acabat Sup. Int. Vidrat blau	Caixa Bossa 25	Annex 1577	Dibuixable <input type="checkbox"/>	Museable <input type="checkbox"/>		
Cronologia 1501 a 1800					Inf.	Ver.	Ar.	Coll.	Car.	Nan.	Peu	Fons	Perfil Sen.	Broc	Galet	Altres	Ind. mín. 1	Tot. Frag. 2	Decoració		
Núm. Inventari 10, 11					Inf.	Ver.	Ar.	Coll.	Car.	Nan.	Peu	Fons	Perfil Sen.	Broc	Galet	Altres	Ind. mín. 1	Tot. Frag. 2			

Núm. UE 1077	CAMPANYA 2000	SIGLA BASE Cl-1077	SECTOR 1	ÀMBIT 3	Classe i tipus material Ceràmica vidrada total oxidada. Vid. Blanc.						Forma Indeterminada	Factura tom	Desgreixant Quars	Acabat Sup. Ext. Vidrat blanc	Caixa Bossa 25	Annex 1578	Dibuixable <input type="checkbox"/>	Museable <input type="checkbox"/>			
Cronologia s. XVIII dC a 1/2 s. XX dC					Inf.	Ver.	Ar.	Coll.	Car.	Nan.	Peu	Fons	Perfil Sen.	Broc	Galet	Altres	Ind. mín. 1	Tot. Frag. 1	Decoració Vegetal		
Núm. Inventari					Inf.	Ver.	Ar.	Coll.	Car.	Nan.	Peu	Fons	Perfil Sen.	Broc	Galet	Altres	Ind. mín. 1	Tot. Frag. 1			

Núm. UE 1077	CAMPANYA 2000	SIGLA BASE Cl-1077	SECTOR 1	ÀMBIT 3	Classe i tipus material Ceràmica vidrada total oxidada. Vid. blanc i dec. blau.						Forma Plat	Factura tom	Desgreixant Quars	Acabat Sup. Ext. Vidrat blanc	Caixa Bossa 25	Annex 1579	Dibuixable <input type="checkbox"/>	Museable <input type="checkbox"/>			
Cronologia s. XVI dC a XVII dC					Inf.	Ver.	Ar.	Coll.	Car.	Nan.	Peu	Fons	Perfil Sen.	Broc	Galet	Altres	Ind. mín. 1	Tot. Frag. 1	Decoració Vegetal		
Núm. Inventari 13					Inf.	Ver.	Ar.	Coll.	Car.	Nan.	Peu	Fons	Perfil Sen.	Broc	Galet	Altres	Ind. mín. 1	Tot. Frag. 1	Es tracta d'una producció d'influència francesa.		

Núm. UE 1077	CAMPANYA 2000	SIGLA BASE Cl-1077	SECTOR 1	ÀMBIT 3	Classe i tipus material Ceràmica vidrada total oxidada. Vid. blanc i dec. policroma.						Forma Plat	Factura tom	Desgreixant Quars	Acabat Sup. Ext. Vidrat blanc	Caixa Bossa 25	Annex 1580	Dibuixable <input type="checkbox"/>	Museable <input type="checkbox"/>			
Cronologia s. XVI dC a XVIII dC					Inf.	Ver.	Ar.	Coll.	Car.	Nan.	Peu	Fons	Perfil Sen.	Broc	Galet	Altres	Ind. mín. 1	Tot. Frag. 2	Decoració Geomètrica		
Núm. Inventari 14, 15					Inf.	Ver.	Ar.	Coll.	Car.	Nan.	Peu	Fons	Perfil Sen.	Broc	Galet	Altres	Ind. mín. 1	Tot. Frag. 2	La peça té una decoració geomètrica-vegetal		

Núm. UE 1077	CAMPANYA 2000	SIGLA BASE Cl-1077	SECTOR 1	ÀMBIT 3	Classe i tipus material Ceràmica vidrada total oxidada. Vid. blanc i dec. blau de la roda de carreta.						Forma Plat	Factura tom	Desgreixant Quars	Acabat Sup. Ext. Vidrat blanc	Caixa Bossa 25	Annex 1581	Dibuixable <input type="checkbox"/>	Museable <input type="checkbox"/>			
Cronologia s. XVII dC					Inf.	Ver.	Ar.	Coll.	Car.	Nan.	Peu	Fons	Perfil Sen.	Broc	Galet	Altres	Ind. mín. 2	Tot. Frag. 2	Decoració		
Núm. Inventari 16, 17					Inf.	Ver.	Ar.	Coll.	Car.	Nan.	Peu	Fons	Perfil Sen.	Broc	Galet	Altres	Ind. mín. 2	Tot. Frag. 2			

Núm. UE 1077	CAMPANYA 2000	SIGLA BASE Cl-1077	SECTOR 1	ÀMBIT 3	Classe i tipus material Ceràmica vidrada total oxidada. Vid. blanc i dec. blau de les volutes.						Forma Plat	Factura tom	Desgreixant Quars	Acabat Sup. Ext. Vidrat blanc	Caixa Bossa 25	Annex 1582	Dibuixable <input type="checkbox"/>	Museable <input type="checkbox"/>			
Cronologia s. XVII dC					Inf.	Ver.	Ar.	Coll.	Car.	Nan.	Peu	Fons	Perfil Sen.	Broc	Galet	Altres	Ind. mín. 2	Tot. Frag. 2	Decoració Geomètrica		
Núm. Inventari 18, 19					Inf.	Ver.	Ar.	Coll.	Car.	Nan.	Peu	Fons	Perfil Sen.	Broc	Galet	Altres	Ind. mín. 2	Tot. Frag. 2			

Núm. UE 1077	CAMPANYA 2000	SIGLA BASE Cl-1077	SECTOR 1	ÀMBIT 3	Classe i tipus material Ceràmica vidrada total oxidada. Vid. blanc i dec. blau de la salisiba triple.						Forma Escudella	Factura tom	Desgreixant Quars	Acabat Sup. Ext. Vidrat blanc	Caixa Bossa 25	Annex 1583	Dibuixable <input type="checkbox"/>	Museable <input type="checkbox"/>			
Cronologia s. XVII dC					Inf.	Ver.	Ar.	Coll.	Car.	Nan.	Peu	Fons	Perfil Sen.	Broc	Galet	Altres	Ind. mín. 1	Tot. Frag. 1	Decoració Geomètrica		
Núm. Inventari 20					Inf.	Ver.	Ar.	Coll.	Car.	Nan.	Peu	Fons	Perfil Sen.	Broc	Galet	Altres	Ind. mín. 1	Tot. Frag. 1			

Núm. UE 1077	CAMPANYA 2000	SIGLA BASE Cl-1077	SECTOR 1	ÀMBIT 3	Classe i tipus material Ceràmica vidrada total oxidada. Vid. blanc i dec. blau de l'espiça oberta.						Forma Escudella	Factura tom	Desgreixant Quars	Acabat Sup. Ext. Vidrat blanc	Caixa Bossa 25	Annex 1584	Dibuixable <input type="checkbox"/>	Museable <input type="checkbox"/>			
Cronologia s. XVII dC					Inf.	Ver.	Ar.	Coll.	Car.	Nan.	Peu	Fons	Perfil Sen.	Broc	Galet	Altres	Ind. mín. 1	Tot. Frag. 1	Decoració Geomètrica		
Núm. Inventari 21					Inf.	Ver.	Ar.	Coll.	Car.	Nan.	Peu	Fons	Perfil Sen.	Broc	Galet	Altres	Ind. mín. 1	Tot. Frag. 1	La nansa correspon a una orellera.		

Núm. UE 1077	CAMPANYA 2000	SIGLA BASE Cl-1077	SECTOR 1	ÀMBIT 3	Classe i tipus material Ceràmica vidrada total oxidada. Vid. blanc i dec. blau.						Forma Escudella	Factura tom	Desgreixant Quars	Acabat Sup. Ext. Vidrat blanc	Caixa Bossa 25	Annex 1585	Dibuixable <input type="checkbox"/>	Museable <input type="checkbox"/>			
Cronologia s. XVI dC a XVII dC					Inf.	Ver.	Ar.	Coll.	Car.	Nan.	Peu	Fons	Perfil Sen.	Broc	Galet	Altres	Ind. mín. 1	Tot. Frag. 1	Decoració Vegetal		
Núm. Inventari					Inf.	Ver.	Ar.	Coll.	Car.	Nan.	Peu	Fons	Perfil Sen.	Broc	Galet	Altres	Ind. mín. 1	Tot. Frag. 1			

Núm. UE 1077	CAMPANYA 2000	SIGLA BASE CI-1077	SECTOR 1	ÀMBIT 3	Classe i tipus material Ceràmica vidrada total oxidada. Vid. blanc i dec. blau dels esglaons.					Forma Plat	Factura tom	Desgreixant Quars	Acabat Sup. Ext. Vidrat rosa	Acabat Sup. Int. Vidrat rosa	Caixa Bessa Annex 25 1586			
Cronologia s. XVII dC	23	Num. Inventari	Vor. 1	Arr.	Coll.	Car.	Nan.	Peu	Fons	Perfil Sen.	Broc	Galet	Altres	Ind. mín. 1	Tot Frag. 1	Decoració Geomètrica	Dibuixable <input type="checkbox"/> Si	Museable <input type="checkbox"/> Si

Núm. UE 1077	CAMPANYA 2000	SIGLA BASE CI-1077	SECTOR 1	ÀMBIT 3	Classe i tipus material Ceràmica vidrada total oxidada. Vid. blanc i dec. blau.					Forma Plat	Factura tom	Desgreixant Quars	Acabat Sup. Ext. Vidrat blanc	Acabat Sup. Int. Vidrat blanc	Caixa Bessa Annex 25 1587			
Cronologia s. XVI dC a XVII dC	24	Num. Inventari	Vor. 1	Arr.	Coll.	Car.	Nan.	Peu	Fons	Perfil Sen.	Broc	Galet	Altres	Ind. mín. 1	Tot Frag. 1	Decoració Geomètrica	Dibuixable <input type="checkbox"/> Si	Museable <input type="checkbox"/> Si

Núm. UE 1077	CAMPANYA 2000	SIGLA BASE CI-1077	SECTOR 1	ÀMBIT 3	Classe i tipus material Ceràmica vidrada total oxidada. Vid. blanc i dec. blau.					Forma Escudella	Factura tom	Desgreixant Quars	Acabat Sup. Ext. Vidrat blanc	Acabat Sup. Int. Vidrat blanc	Caixa Bessa Annex 25 1588			
Cronologia s. XVI dC a XVII dC	25	Num. Inventari	Vor. 1	Arr.	Coll.	Car.	Nan.	Peu	Fons	Perfil Sen.	Broc	Galet	Altres	Ind. mín. 1	Tot Frag. 1	Decoració Geomètrica	Dibuixable <input type="checkbox"/> Si	Museable <input type="checkbox"/> Si

Núm. UE 1077	CAMPANYA 2000	SIGLA BASE CI-1077	SECTOR 1	ÀMBIT 3	Classe i tipus material Ceràmica vidrada total oxidada. Vid. blanc i dec. blau.					Forma Plat	Factura tom	Desgreixant Quars	Acabat Sup. Ext. Vidrat blanc	Acabat Sup. Int. Vidrat blanc	Caixa Bessa Annex 25 1589			
Cronologia s. XVI dC a XVII dC	26	Num. Inventari	Vor. 1	Arr.	Coll.	Car.	Nan.	Peu	Fons	Perfil Sen.	Broc	Galet	Altres	Ind. mín. 1	Tot Frag. 1	Decoració Geomètrica	Dibuixable <input type="checkbox"/> Si	Museable <input type="checkbox"/> Si

Núm. UE 1077	CAMPANYA 2000	SIGLA BASE CI-1077	SECTOR 1	ÀMBIT 3	Classe i tipus material Ceràmica vidrada total oxidada. Vid. blanc i dec. blau.					Forma Plat	Factura tom	Desgreixant Quars	Acabat Sup. Ext. Vidrat blanc	Acabat Sup. Int. Vidrat blanc	Caixa Bessa Annex 25 1590			
Cronologia s. XVI dC a XVII dC	27	Num. Inventari	Vor. 1	Arr.	Coll.	Car.	Nan.	Peu	Fons	Perfil Sen.	Broc	Galet	Altres	Ind. mín. 1	Tot Frag. 1	Decoració Geomètrica	Dibuixable <input type="checkbox"/> Si	Museable <input type="checkbox"/> Si

Núm. UE 1077	CAMPANYA 2000	SIGLA BASE CI-1077	SECTOR 1	ÀMBIT 3	Classe i tipus material Ceràmica vidrada total oxidada. Vid. blanc i dec. blau.					Forma Indeterminada	Factura tom	Desgreixant Quars	Acabat Sup. Ext. Vidrat blanc	Acabat Sup. Int. Vidrat blanc	Caixa Bessa Annex 25 1640			
Cronologia s. XVI dC a XVII dC	28	Num. Inventari	Vor. 1	Arr.	Coll.	Car.	Nan.	Peu	Fons	Perfil Sen.	Broc	Galet	Altres	Ind. mín. 1	Tot Frag. 1	Decoració Geomètrica	Dibuixable <input type="checkbox"/> Si	Museable <input type="checkbox"/> Si

Núm. UE 1077	CAMPANYA 2000	SIGLA BASE CI-1077	SECTOR 1	ÀMBIT 3	Classe i tipus material Ceràmica vidrada total oxidada. Vid. blanc i dec. reflex metàl·lic.					Forma Plat	Factura tom	Desgreixant Quars	Acabat Sup. Ext. Vidrat blanc	Acabat Sup. Int. Vidrat blanc	Caixa Bessa Annex 25 1591			
Cronologia s. XVII dC	29	Num. Inventari	Vor. 1	Arr.	Coll.	Car.	Nan.	Peu	Fons	Perfil Sen.	Broc	Galet	Altres	Ind. mín. 1	Tot Frag. 1	Decoració Geomètrica	Dibuixable <input type="checkbox"/> Si	Museable <input type="checkbox"/> Si

Núm. UE 1077	CAMPANYA 2000	SIGLA BASE CI-1077	SECTOR 1	ÀMBIT 3	Classe i tipus material Ceràmica vidrada total oxidada. Vid. blanc i dec. reflex metàl·lic.					Forma Escudella	Factura tom	Desgreixant Quars	Acabat Sup. Ext. Vidrat blanc	Acabat Sup. Int. Vidrat blanc	Caixa Bessa Annex 25 1592			
Cronologia s. XVII dC	30	Num. Inventari	Vor. 1	Arr.	Coll.	Car.	Nan.	Peu	Fons	Perfil Sen.	Broc	Galet	Altres	Ind. mín. 1	Tot Frag. 1	Decoració Vegetal	Dibuixable <input type="checkbox"/> Si	Museable <input type="checkbox"/> Si

Núm. UE 1077	CAMPANYA 2000	SIGLA BASE CI-1077	SECTOR 1	ÀMBIT 3	Classe i tipus material Ceràmica vidrada total oxidada. Vid. blanc i dec. reflex metàl·lic.					Forma Plat	Factura tom	Desgreixant Quars i Faldespat	Acabat Sup. Ext. Vidrat blanc	Acabat Sup. Int. Vidrat blanc	Caixa Bessa Annex 25 1594			
Cronologia s. XVII dC	33	Num. Inventari	Vor. 1	Arr.	Coll.	Car.	Nan.	Peu	Fons	Perfil Sen.	Broc	Galet	Altres	Ind. mín. 1	Tot Frag. 1	Decoració	Dibuixable <input type="checkbox"/> Si	Museable <input type="checkbox"/> Si

COMARCA

MUNICIPI

38 074 001 001

JACIMENT

Núm. UE 1077	CAMPANYA 2000	SIGLA BASE Cl-1077	SECTOR 1	ÀMBIT 3	Classe i tipus material Ceràmica vidrada total oxidada. Vid. blanc i dec. blau de Patema. De les palmetes.					Forma Escudella	Factura tom	Desgreixant Quars	Acabat Sup. Ext. Vidrat rosa	Acabat Sup. Int. Vidrat blanc	Caixa Bossa Annex 25 1695	Dibuixable <input type="checkbox"/> Si Museable <input type="checkbox"/> Si					
Cronologia s. XIV dC a XV dC					Inf. 1	Var. 1	Ar. 1	Coll. 1	Car. 1	Nan. 1	Peu 1	Fons 1	Perfil Sen. 1	Broc 1	Galet 1	Altres 2	Tot Frag. 2	Decoració Vegetal	Pau d'escudella decorat amb una palmetà a l'interior inscrita dins d'una voluta puntejada i unida a l'enquadrament.		

Núm. UE 1077	CAMPANYA 2000	SIGLA BASE Cl-1077	SECTOR 1	ÀMBIT 3	Classe i tipus material Ceràmica vidrada total oxidada. Vid. blanc i dec. blau de Patema. De les palmetes.					Forma Escudella	Factura tom	Desgreixant Quars	Acabat Sup. Ext. Vidrat blanc	Acabat Sup. Int. Vidrat blanc	Caixa Bossa Annex 25 1596	Dibuixable <input type="checkbox"/> Si Museable <input type="checkbox"/> Si					
Cronologia s. XIV dC a XV dC					Inf. 1	Var. 1	Ar. 1	Coll. 1	Car. 1	Nan. 1	Peu 1	Fons 1	Perfil Sen. 1	Broc 1	Galet 1	Altres 1	Tot Frag. 1	Decoració	Fragment d'un vora decorada a l'interior per dos fillets i part central d'una palmetà.		

Núm. UE 1077	CAMPANYA 2000	SIGLA BASE Cl-1077	SECTOR 1	ÀMBIT 3	Classe i tipus material Ceràmica vidrada total oxidada. Vid. blanc i dec. blau de Patema.					Forma Indeterminada	Factura tom	Desgreixant Quars	Acabat Sup. Ext. Vidrat blanc	Acabat Sup. Int. Vidrat blanc	Caixa Bossa Annex 25 1597	Dibuixable <input type="checkbox"/> Si Museable <input type="checkbox"/> Si					
Cronologia s. XIV dC a XV dC					Inf. 1	Var. 1	Ar. 1	Coll. 1	Car. 1	Nan. 1	Peu 1	Fons 1	Perfil Sen. 1	Broc 1	Galet 1	Altres 1	Tot Frag. 1	Decoració Geomètrica	Vora decorada amb dos fillets en blau i motius geomètrics.		

Núm. UE 1077	CAMPANYA 2000	SIGLA BASE Cl-1077	SECTOR 1	ÀMBIT 3	Classe i tipus material Ceràmica vidrada total oxidada. Verd i manganes.					Forma Indeterminada	Factura tom	Desgreixant Quars	Acabat Sup. Ext. Vidrat blanc	Acabat Sup. Int. Vidrat blanc	Caixa Bossa Annex 25 1598	Dibuixable <input type="checkbox"/> Si Museable <input type="checkbox"/> Si					
Cronologia 2 ^a 1/2 s. XIII dC a XV dC					Inf. 1	Var. 1	Ar. 1	Coll. 1	Car. 1	Nan. 1	Peu 1	Fons 1	Perfil Sen. 1	Broc 1	Galet 1	Altres 1	Tot Frag. 1	Decoració Geomètrica	Fragment decorat amb motius circulars de color verd sobre un fons blanc.		

Núm. UE 1077	CAMPANYA 2000	SIGLA BASE Cl-1077	SECTOR 1	ÀMBIT 3	Classe i tipus material Ceràmica vidrada total oxidada. Vid. rosa.					Forma Plat	Factura tom	Desgreixant Quars i Feldespat	Acabat Sup. Ext. Vidrat rosa	Acabat Sup. Int. Vidrat rosa	Caixa Bossa Annex 25 1599	Dibuixable <input type="checkbox"/> Si Museable <input type="checkbox"/> Si					
Cronologia s. XIV dC a XV dC					Inf. 2	Var. 1	Ar. 1	Coll. 1	Car. 1	Nan. 1	Peu 1	Fons 1	Perfil Sen. 1	Broc 1	Galet 1	Altres 2	Tot Frag. 2	Decoració	Vora decorada amb motius circulars de color verd sobre un fons blanc.		

Núm. UE 1077	CAMPANYA 2000	SIGLA BASE Cl-1077	SECTOR 1	ÀMBIT 3	Classe i tipus material Pisa blanca. PISA BLANCA.					Forma Plat	Factura industrial	Desgreixant Quars i Feldespat	Acabat Sup. Ext. Vidrat blanc	Acabat Sup. Int. Vidrat blanc	Caixa Bossa Annex 25 1600	Dibuixable <input type="checkbox"/> Si Museable <input type="checkbox"/> Si					
Cronologia s. XIX dC a XX dC					Inf. 1	Var. 1	Ar. 1	Coll. 1	Car. 1	Nan. 1	Peu 1	Fons 1	Perfil Sen. 1	Broc 1	Galet 1	Altres 1	Tot Frag. 1	Decoració	Vora decorada amb motius circulars de color verd sobre un fons blanc.		

Núm. UE 1077	CAMPANYA 2000	SIGLA BASE Cl-1077	SECTOR 1	ÀMBIT 3	Classe i tipus material Ceràmica vidrada total oxidada. Vid. Blanc.					Forma Plat	Factura tom	Desgreixant Feldespat i mica	Acabat Sup. Ext. Vidrat blanc	Acabat Sup. Int. Vidrat blanc	Caixa Bossa Annex 25 1601	Dibuixable <input type="checkbox"/> Si Museable <input type="checkbox"/> Si					
Cronologia s. XVI dC a XVIII dC					Inf. 1	Var. 1	Ar. 1	Coll. 1	Car. 1	Nan. 1	Peu 1	Fons 1	Perfil Sen. 1	Broc 1	Galet 1	Altres 1	Tot Frag. 1	Decoració	Fragment decorat amb motius circulars de color verd sobre un fons blanc.		

Núm. UE 1077	CAMPANYA 2000	SIGLA BASE Cl-1077	SECTOR 1	ÀMBIT 3	Classe i tipus material Ceràmica vidrada total oxidada. Vid. Groc.					Forma Plat	Factura tom	Desgreixant Quars	Acabat Sup. Ext. Vidrat groc	Acabat Sup. Int. Vidrat groc	Caixa Bossa Annex 25 1602	Dibuixable <input type="checkbox"/> Si Museable <input type="checkbox"/> Si					
Cronologia s. XVI dC a XVIII dC					Inf. 3	Var. 1	Ar. 1	Coll. 1	Car. 1	Nan. 1	Peu 1	Fons 1	Perfil Sen. 1	Broc 1	Galet 1	Altres 3	Tot Frag. 3	Decoració	Un dels fragments té una franja de color verd a sobre del fons groc.		

Núm. UE 1077	CAMPANYA 2000	SIGLA BASE Cl-1077	SECTOR 1	ÀMBIT 3	Classe i tipus material Ceràmica vidrada total oxidada. Vid. Verd.					Forma Bol	Factura tom	Desgreixant Quars i Feldespat	Acabat Sup. Ext. Vidrat verd	Acabat Sup. Int. Vidrat verd	Caixa Bossa Annex 25 1603	Dibuixable <input type="checkbox"/> Si Museable <input type="checkbox"/> Si					
Cronologia s. XVI dC a XVIII dC					Inf. 2	Var. 1	Ar. 1	Coll. 1	Car. 1	Nan. 1	Peu 1	Fons 1	Perfil Sen. 1	Broc 1	Galet 1	Altres 2	Tot Frag. 2	Decoració	Vora decorada amb dos fillets en blau i motius geomètrics.		

COBIM 38 074 001 001 MUNICIPAL

COMARCA

Núm. UE 1077	CAMPANYA 2000	SIGLA BASE Cl-1077	SECTOR 1	ÀMBIT 3	Classe i tipus material Ceràmica vidrada total oxidada. Vid. Marró.					Forma Plat	Factura tom	Desgreixant Quars, mica i Feld.	Acabat Sup. Ext. Vidrat melat	Caixa Bossa Annex 25 1604							
Cronologia s. XVI dC a XVIII dC	42	Núm. Inventari	Inf.	1	Ver.	Arr.	Coll.	Car.	Nan.	Peu	Fons	Perfil Sen.	Broc	Galet	Altres	Ind. mín.	Tot Frag.	1	Decoració	Acabat Sup. Int. Vidrat melat	Dibuixable <input type="checkbox"/> Si Museable <input type="checkbox"/> Si

Núm. UE 1077	CAMPANYA 2000	SIGLA BASE Cl-1077	SECTOR 1	ÀMBIT 3	Classe i tipus material Ceràmica vidrada total oxidada. Vid. Marró.					Forma Plat	Factura tom	Desgreixant Quars	Acabat Sup. Ext. Vidrat maró	Caixa Bossa Annex 25 1605							
Cronologia s. XVI dC a XVIII dC	43	Núm. Inventari	Inf.	1	Ver.	Arr.	Coll.	Car.	Nan.	Peu	Fons	Perfil Sen.	Broc	Galet	Altres	Ind. mín.	Tot Frag.	1	Decoració	Acabat Sup. Int. Vidrat maró	Dibuixable <input type="checkbox"/> Si Museable <input type="checkbox"/> Si

Núm. UE 1077	CAMPANYA 2000	SIGLA BASE Cl-1077	SECTOR 1	ÀMBIT 3	Classe i tipus material Ceràmica vidrada total oxidada. Vid. Verd.					Forma Indeterminada	Factura tom	Desgreixant Quars	Acabat Sup. Ext. Vidrat verd	Caixa Bossa Annex 25 1606							
Cronologia 2ª 1/2 s. XIV dC a s. XVIII dC	44	Núm. Inventari	Inf.	1	Ver.	Arr.	Coll.	Car.	Nan.	Peu	Fons	Perfil Sen.	Broc	Galet	Altres	Ind. mín.	Tot Frag.	1	Decoració	Acabat Sup. Int. Vidrat verd	Dibuixable <input type="checkbox"/> Si Museable <input type="checkbox"/> Si

La vora està decorada per una línia de tonallitat més fosca que envolta la peça.

Núm. UE 1077	CAMPANYA 2000	SIGLA BASE Cl-1077	SECTOR 1	ÀMBIT 3	Classe i tipus material Ceràmica vidrada total oxidada. Vid. Verd.					Forma Pibret	Factura tom	Desgreixant Quars i Feldespat i Mica	Acabat Sup. Ext. Vidrat verd	Caixa Bossa Annex 25 1607							
Cronologia s. XIV dC a XV dC	46	Núm. Inventari	Inf.	1	Ver.	Arr.	Coll.	Car.	Nan.	Peu	Fons	Perfil Sen.	Broc	Galet	Altres	Ind. mín.	Tot Frag.	1	Decoració	Acabat Sup. Int. Vidrat verd	Dibuixable <input type="checkbox"/> Si Museable <input type="checkbox"/> Si

Núm. UE 1077	CAMPANYA 2000	SIGLA BASE Cl-1077	SECTOR 1	ÀMBIT 3	Classe i tipus material Ceràmica vidrada total oxidada. Vid. Verd.					Forma Indeterminada	Factura tom	Desgreixant Feldespat i Mica	Acabat Sup. Ext. Vidrat verd	Caixa Bossa Annex 25 1608							
Cronologia s. XIV dC a XV dC	46	Núm. Inventari	Inf.	1	Ver.	Arr.	Coll.	Car.	Nan.	Peu	Fons	Perfil Sen.	Broc	Galet	Altres	Ind. mín.	Tot Frag.	1	Decoració	Acabat Sup. Int. Vidrat verd	Dibuixable <input type="checkbox"/> Si Museable <input type="checkbox"/> Si

Núm. UE 1077	CAMPANYA 2000	SIGLA BASE Cl-1077	SECTOR 1	ÀMBIT 3	Classe i tipus material Ceràmica vidrada total oxidada. Vid. Verd.					Forma Indeterminada	Factura tom	Desgreixant Quars i Mica	Acabat Sup. Ext. Vidrat verd	Caixa Bossa Annex 25 1609							
Cronologia 2ª 1/2 s. XIV dC a s. XVIII dC	47	Núm. Inventari	Inf.	3	Ver.	Arr.	Coll.	Car.	Nan.	Peu	Fons	Perfil Sen.	Broc	Galet	Altres	Ind. mín.	Tot Frag.	3	Decoració	Acabat Sup. Int. Vidrat verd	Dibuixable <input type="checkbox"/> Si Museable <input type="checkbox"/> Si

Núm. UE 1077	CAMPANYA 2000	SIGLA BASE Cl-1077	SECTOR 1	ÀMBIT 3	Classe i tipus material Ceràmica vidrada total oxidada. Vid. Verd.					Forma Indeterminada	Factura tom	Desgreixant Quars	Acabat Sup. Ext. Vidrat verd	Caixa Bossa Annex 25 1610							
Cronologia 2ª 1/2 s. XIV dC a s. XVIII dC	47	Núm. Inventari	Inf.	1	Ver.	Arr.	Coll.	Car.	Nan.	Peu	Fons	Perfil Sen.	Broc	Galet	Altres	Ind. mín.	Tot Frag.	1	Decoració	Acabat Sup. Int. Vidrat verd	Dibuixable <input type="checkbox"/> Si Museable <input type="checkbox"/> Si

Núm. UE 1077	CAMPANYA 2000	SIGLA BASE Cl-1077	SECTOR 1	ÀMBIT 3	Classe i tipus material Ceràmica vidrada total oxidada. Vid. Marró.					Forma Plat	Factura tom	Desgreixant Quars i Mica	Acabat Sup. Ext. Vidrat maró	Caixa Bossa Annex 25 1611							
Cronologia 2ª 1/2 s. XIV dC a s. XVIII dC	48	Núm. Inventari	Inf.	1	Ver.	Arr.	Coll.	Car.	Nan.	Peu	Fons	Perfil Sen.	Broc	Galet	Altres	Ind. mín.	Tot Frag.	1	Decoració	Acabat Sup. Int. Vidrat maró	Dibuixable <input type="checkbox"/> Si Museable <input type="checkbox"/> Si

Núm. UE 1077	CAMPANYA 2000	SIGLA BASE Cl-1077	SECTOR 1	ÀMBIT 3	Classe i tipus material Ceràmica vidrada parcial oxidada. Vid. Verd.					Forma Indeterminada	Factura tom	Desgreixant Quars i Mica	Acabat Sup. Ext. Fumat/Regalim	Caixa Bossa Annex 25 1612							
Cronologia s. XIV dC a XV dC	48, 49	Núm. Inventari	Inf.	2	Ver.	Arr.	Coll.	Car.	Nan.	Peu	Fons	Perfil Sen.	Broc	Galet	Altres	Ind. mín.	Tot Frag.	2	Decoració	Acabat Sup. Int. Vidrat verd	Dibuixable <input type="checkbox"/> Si Museable <input type="checkbox"/> Si

333

COMARCA

MUNICIPI

COBI 38 074 001 001

JACIMENT

Núm. UE 1077	CAMPANYA 2000	SIGLA BASE Cl-1077	SECTOR 1	ÀMBIT 3	Classe i tipus material Ceràmica vidrada parcial oxidada. Vid. Vend.	Forma Gerra	Desgreixant Quars, Mica i Feld.	Acabat Sup. Ext. Fumat/Regalim	Acabat Sup. Int. Vidrat verd	Caixa Bossa Annex 25 1613
Cronologia s. XIV dC a XV dC					Inf.	Tot. Frag. 1	Decoració			Dibuixable <input type="checkbox"/> SI Museable <input type="checkbox"/> SI

Núm. UE 1077	CAMPANYA 2000	SIGLA BASE Cl-1077	SECTOR 1	ÀMBIT 3	Classe i tipus material Ceràmica vidrada parcial oxidada. Vid. Vend.	Forma Indeterminada	Desgreixant Feldespat i Mica	Acabat Sup. Ext. Vidrat verd	Acabat Sup. Int. Allissat	Caixa Bossa Annex 25 1614
Cronologia s. XIV dC a XV dC					Inf. 1	Tot. Frag. 1	Decoració Incissions	Ei fragment estè decorat per una línia incissada.		Dibuixable <input type="checkbox"/> SI Museable <input type="checkbox"/> SI

Núm. UE 1077	CAMPANYA 2000	SIGLA BASE Cl-1077	SECTOR 1	ÀMBIT 3	Classe i tipus material Ceràmica vidrada parcial oxidada. Vid. Vend.	Forma Plat	Desgreixant Quars, Mica i Feld.	Acabat Sup. Ext. Fumat	Acabat Sup. Int. Vidrat verd	Caixa Bossa Annex 25 1615
Cronologia s. XVI dC a XVIII dC					Inf.	Tot. Frag. 1	Decoració			Dibuixable <input type="checkbox"/> SI Museable <input type="checkbox"/> SI

Núm. UE 1077	CAMPANYA 2000	SIGLA BASE Cl-1077	SECTOR 1	ÀMBIT 3	Classe i tipus material Ceràmica vidrada parcial oxidada. Vid. Vend.	Forma Gerra	Desgreixant Quars i Mica	Acabat Sup. Ext. Fumat/Regalim	Acabat Sup. Int. Vidrat verd	Caixa Bossa Annex 25 1616
Cronologia 2a 1/2 s. XIV dC a s. XVIII dC					Inf. 9	Tot. Frag. 10	Decoració			Dibuixable <input type="checkbox"/> SI Museable <input type="checkbox"/> SI

Núm. UE 1077	CAMPANYA 2000	SIGLA BASE Cl-1077	SECTOR 1	ÀMBIT 3	Classe i tipus material Ceràmica vidrada parcial oxidada. Vid. Vend.	Forma Gerra	Desgreixant Quars, Mica i Feld.	Acabat Sup. Ext. Fumat	Acabat Sup. Int. Vidrat verd	Caixa Bossa Annex 25 1617
Cronologia s. XVI dC a XVIII dC					Inf.	Tot. Frag. 1	Decoració			Dibuixable <input type="checkbox"/> SI Museable <input type="checkbox"/> SI

Núm. UE 1077	CAMPANYA 2000	SIGLA BASE Cl-1077	SECTOR 1	ÀMBIT 3	Classe i tipus material Ceràmica vidrada parcial oxidada. Vid. Vend.	Forma Indeterminada	Desgreixant Quars i Feldespat	Acabat Sup. Ext. Allissat	Acabat Sup. Int. Vidrat verd	Caixa Bossa Annex 25 1618
Cronologia s. XIV dC a XV dC					Inf. 1	Tot. Frag. 1	Decoració			Dibuixable <input type="checkbox"/> SI Museable <input type="checkbox"/> SI

Núm. UE 1077	CAMPANYA 2000	SIGLA BASE Cl-1077	SECTOR 1	ÀMBIT 3	Classe i tipus material Ceràmica vidrada parcial oxidada. Vid. Vend.	Forma Gerra	Desgreixant Quars, Mica i Feld.	Acabat Sup. Ext. Regalim verd	Acabat Sup. Int. Vidrat melat	Caixa Bossa Annex 25 1619
Cronologia s. XIV dC a XV dC					Inf.	Tot. Frag. 1	Decoració			Dibuixable <input type="checkbox"/> SI Museable <input type="checkbox"/> SI

Núm. UE 1077	CAMPANYA 2000	SIGLA BASE Cl-1077	SECTOR 1	ÀMBIT 3	Classe i tipus material Ceràmica vidrada parcial oxidada. Vid. Mamb.	Forma Indeterminada	Desgreixant Quars i Feldespat	Acabat Sup. Ext. Allissat	Acabat Sup. Int. Vidrat marò	Caixa Bossa Annex 25 1620
Cronologia s. XIX dC					Inf.	Tot. Frag. 2	Decoració	Es tracten de dos arnaments de nansa.		Dibuixable <input type="checkbox"/> SI Museable <input type="checkbox"/> SI

Núm. UE 1077	CAMPANYA 2000	SIGLA BASE Cl-1077	SECTOR 1	ÀMBIT 3	Classe i tipus material Ceràmica vidrada parcial oxidada. Vid. Mamb.	Forma Indeterminada	Desgreixant Quars i Feldespat	Acabat Sup. Ext. Regalim	Acabat Sup. Int. Vidrat marò	Caixa Bossa Annex 25 1621
Cronologia s. XVI dC a XVIII dC					Inf.	Tot. Frag. 1	Decoració			Dibuixable <input type="checkbox"/> SI Museable <input type="checkbox"/> SI

COMARCA

MUNICIPI

COBI 38 074 001 001

JACINTENT

Núm. UE 1077	CAMPANYA 2000	SIGLA BASE Cl-1077	SECTOR 1	ÀMBIT 3	Classe i tipus material Ceràmica vidrada parcial oxidada. Vid. Marró.	Inf. 1	Vor.	Arr.	Coll.	Car.	Nan.	Peu	Fons	Perfil Sen.	Broc	Galet	Altres	Ind. mín. 1	Tot Frag. 1	Forma Indeterminada	Factura tom	Desgreixant Quars i Feldespat	Acabat Sup. Ext. Allissat	Acabat Sup. Int. Vidrat marró	Caixa Bossa Annex 25 1622	Dibuixable <input type="checkbox"/> Si	Museable <input type="checkbox"/> Si
Cronologia s. XVI dC a XVIII dC		Num. Inventari																									

Núm. UE 1077	CAMPANYA 2000	SIGLA BASE Cl-1077	SECTOR 1	ÀMBIT 3	Classe i tipus material Ceràmica vidrada parcial oxidada. Vid. Marró.	Inf. 5	Vor.	Arr.	Coll.	Car.	Nan.	Peu	Fons	Perfil Sen.	Broc	Galet	Altres	Ind. mín. 2	Tot Frag. 5	Forma Indeterminada	Factura tom	Desgreixant Quars i Feldespat	Acabat Sup. Ext. Fumat/Regalim	Acabat Sup. Int. Vidrat marró	Caixa Bossa Annex 25 1623	Dibuixable <input type="checkbox"/> Si	Museable <input type="checkbox"/> Si	
Cronologia s. XVI dC a XVIII dC		Num. Inventari																										

Núm. UE 1077	CAMPANYA 2000	SIGLA BASE Cl-1077	SECTOR 1	ÀMBIT 3	Classe i tipus material Ceràmica vidrada parcial oxidada. Vid. Marró.	Inf. 2	Vor.	Arr.	Coll.	Car.	Nan.	Peu	Fons	Perfil Sen.	Broc	Galet	Altres	Ind. mín. 1	Tot Frag. 3	Forma Plat	Factura tom	Desgreixant Quars i Feldespat	Acabat Sup. Ext. Allissat	Acabat Sup. Int. Vidrat marró	Caixa Bossa Annex 25 1624	Dibuixable <input type="checkbox"/> Si	Museable <input type="checkbox"/> Si	
Cronologia s. XIX dC		Num. Inventari 56											1															

Núm. UE 1077	CAMPANYA 2000	SIGLA BASE Cl-1077	SECTOR 1	ÀMBIT 3	Classe i tipus material Ceràmica vidrada parcial oxidada. Vid. Vend.	Inf. 5	Vor.	Arr.	Coll.	Car.	Nan.	Peu	Fons	Perfil Sen.	Broc	Galet	Altres	Ind. mín. 2	Tot Frag. 5	Forma Olla	Factura tom	Desgreixant Quars	Acabat Sup. Ext. Fumat	Acabat Sup. Int. Vidrat verd	Caixa Bossa Annex 25 1625	Dibuixable <input type="checkbox"/> Si	Museable <input type="checkbox"/> Si	
Cronologia s. XVI dC a XVIII dC		Num. Inventari																										

Núm. UE 1077	CAMPANYA 2000	SIGLA BASE Cl-1077	SECTOR 1	ÀMBIT 3	Classe i tipus material Ceràmica vidrada parcial oxidada. Vid. Melat.	Inf. 2	Vor.	Arr.	Coll.	Car.	Nan.	Peu	Fons	Perfil Sen.	Broc	Galet	Altres	Ind. mín. 1	Tot Frag. 3	Forma Indeterminada	Factura tom	Desgreixant Quars	Acabat Sup. Ext. Fumat/Regalim	Acabat Sup. Int. Vidrat melat	Caixa Bossa Annex 25 1626	Dibuixable <input type="checkbox"/> Si	Museable <input type="checkbox"/> Si	
Cronologia s. XVI dC a XVIII dC		Num. Inventari											1															

Núm. UE 1077	CAMPANYA 2000	SIGLA BASE Cl-1077	SECTOR 1	ÀMBIT 3	Classe i tipus material Ceràmica vidrada parcial oxidada. Vid. Melat.	Inf. 2	Vor.	Arr.	Coll.	Car.	Nan.	Peu	Fons	Perfil Sen.	Broc	Galet	Altres	Ind. mín. 1	Tot Frag. 2	Forma Indeterminada	Factura tom	Desgreixant Quars	Acabat Sup. Ext. Allissat	Acabat Sup. Int. Vidrat melat	Caixa Bossa Annex 25 1627	Dibuixable <input type="checkbox"/> Si	Museable <input type="checkbox"/> Si	
Cronologia s. XIX dC		Num. Inventari																										

Núm. UE 1077	CAMPANYA 2000	SIGLA BASE Cl-1077	SECTOR 1	ÀMBIT 3	Classe i tipus material Ceràmica vidrada parcial oxidada. Vid. Marró.	Inf. 4	Vor.	Arr.	Coll.	Car.	Nan.	Peu	Fons	Perfil Sen.	Broc	Galet	Altres	Ind. mín. 1	Tot Frag. 4	Forma Indeterminada	Factura tom	Desgreixant Quars	Acabat Sup. Ext. Fumat	Acabat Sup. Int. Vidrat marró	Caixa Bossa Annex 25 1628	Dibuixable <input type="checkbox"/> Si	Museable <input type="checkbox"/> Si	
Cronologia s. XVI dC a XVIII dC		Num. Inventari																										

Núm. UE 1077	CAMPANYA 2000	SIGLA BASE Cl-1077	SECTOR 1	ÀMBIT 3	Classe i tipus material Ceràmica vidrada parcial oxidada. Vid. Groc.	Inf. 1	Vor.	Arr.	Coll.	Car.	Nan.	Peu	Fons	Perfil Sen.	Broc	Galet	Altres	Ind. mín. 1	Tot Frag. 1	Forma Indeterminada	Factura tom	Desgreixant Quars i Feldespat	Acabat Sup. Ext. Vidrat groc	Acabat Sup. Int. Allissat	Caixa Bossa Annex 25 1629	Dibuixable <input type="checkbox"/> Si	Museable <input type="checkbox"/> Si	
Cronologia s. XVI dC a XVIII dC		Num. Inventari																										

Núm. UE 1077	CAMPANYA 2000	SIGLA BASE Cl-1077	SECTOR 1	ÀMBIT 3	Classe i tipus material Ceràmica vidrada parcial oxidada. Vid. Melat.	Inf. 2	Vor.	Arr.	Coll.	Car.	Nan.	Peu	Fons	Perfil Sen.	Broc	Galet	Altres	Ind. mín. 1	Tot Frag. 2	Forma Indeterminada	Factura tom	Desgreixant Quars	Acabat Sup. Ext. Allissat	Acabat Sup. Int. Vidrat melat	Caixa Bossa Annex 25 1630	Dibuixable <input type="checkbox"/> Si	Museable <input type="checkbox"/> Si	
Cronologia s. XIX dC		Num. Inventari																										



Facultat d'Història i Geografia de l'UdL
SERVEI D'ARQUEOLOGIA

CODI 38 074 001 001

MUNICIPI COMARCA

JACIMENT

Núm. UE 1077	CAMPANYA 2000	SIGLA BASE Cl-1077	SECTOR 1	ÀMBIT 3	Classe i tipus material Ceràmica vidrada parcial oxidada. Vid. Marbó.					Forma Gema	Factura tom	Desgreixant Quars	Acabat Sup. Ext. Vidrat marbó	Caixa Bossa Annex 25 1631						
Cronologia s. XVI dC a XVIII dC					Inf.	Var.	Arr.	Coll.	Car.	Nan.	Peu	Fons	Perfil Sen.	Broc	Galet	Altres	Tot Frag. 5	Decoració	Dibuixable <input type="checkbox"/> Si	Museable <input type="checkbox"/> Si

Núm. UE 1077	CAMPANYA 2000	SIGLA BASE Cl-1077	SECTOR 1	ÀMBIT 3	Classe i tipus material Ceràmica vidrada parcial oxidada. Vid. Melat.					Forma Bugader	Factura tom	Desgreixant Quars i Feldespat	Acabat Sup. Int. Vidrat verd	Caixa Bossa Annex 25 1632						
Cronologia s. XIV dC a XV dC					Inf.	Var.	Arr.	Coll.	Car.	Nan.	Peu	Fons	Perfil Sen.	Broc	Galet	Altres	Tot Frag. 1	Decoració Incissions	Dibuixable <input type="checkbox"/> Si	Museable <input type="checkbox"/> Si

Núm. UE 1077	CAMPANYA 2000	SIGLA BASE Cl-1077	SECTOR 1	ÀMBIT 3	Classe i tipus material Ceràmica vidrada parcial oxidada. Vid. Melat.					Forma Plat	Factura tom	Desgreixant Quars	Acabat Sup. Ext. Regalims	Caixa Bossa Annex 25 1633						
Cronologia s. XVI dC a XVIII dC					Inf.	Var.	Arr.	Coll.	Car.	Nan.	Peu	Fons	Perfil Sen.	Broc	Galet	Altres	Tot Frag. 1	Decoració	Dibuixable <input type="checkbox"/> Si	Museable <input type="checkbox"/> Si

Núm. UE 1077	CAMPANYA 2000	SIGLA BASE Cl-1077	SECTOR 1	ÀMBIT 3	Classe i tipus material Ceràmica vidrada parcial oxidada. Vid. Verd.					Forma Plata	Factura tom	Desgreixant Quars i Mica	Acabat Sup. Ext. Regalims	Caixa Bossa Annex 25 1634						
Cronologia s. XVI dC a XVIII dC					Inf.	Var.	Arr.	Coll.	Car.	Nan.	Peu	Fons	Perfil Sen.	Broc	Galet	Altres	Tot Frag. 1	Decoració	Dibuixable <input type="checkbox"/> Si	Museable <input type="checkbox"/> Si

Núm. UE 1077	CAMPANYA 2000	SIGLA BASE Cl-1077	SECTOR 1	ÀMBIT 3	Classe i tipus material Ceràmica vidrada parcial oxidada. Vid. Marbó.					Forma Tapadora	Factura tom	Desgreixant Quars	Acabat Sup. Int. Vidrat marbó	Caixa Bossa Annex 25 1635						
Cronologia s. XVI dC a XVIII dC					Inf.	Var.	Arr.	Coll.	Car.	Nan.	Peu	Fons	Perfil Sen.	Broc	Galet	Altres	Tot Frag. 2	Decoració	Dibuixable <input type="checkbox"/> Si	Museable <input type="checkbox"/> Si

Núm. UE 1077	CAMPANYA 2000	SIGLA BASE Cl-1077	SECTOR 1	ÀMBIT 3	Classe i tipus material Ceràmica vidrada parcial oxidada. Vid. Verd.					Forma Indeterminada	Factura tom	Desgreixant Feldespat i Mica	Acabat Sup. Ext. Vidrat verd	Caixa Bossa Annex 25 1636						
Cronologia s. XIV dC a XV dC					Inf.	Var.	Arr.	Coll.	Car.	Nan.	Peu	Fons	Perfil Sen.	Broc	Galet	Altres	Tot Frag. 2	Decoració Bandes	Dibuixable <input type="checkbox"/> Si	Museable <input type="checkbox"/> Si

Núm. UE 1077	CAMPANYA 2000	SIGLA BASE Cl-1077	SECTOR 1	ÀMBIT 3	Classe i tipus material Ceràmica vidrada parcial oxidada. Vid. Verd.					Forma Indeterminada	Factura tom	Desgreixant Quars i Feldespat	Acabat Sup. Int. Vidrat verd	Caixa Bossa Annex 25 1637						
Cronologia 2ª 1/2 s. XIV dC a s. XV dC					Inf.	Var.	Arr.	Coll.	Car.	Nan.	Peu	Fons	Perfil Sen.	Broc	Galet	Altres	Tot Frag. 1	Decoració	Dibuixable <input type="checkbox"/> Si	Museable <input type="checkbox"/> Si

Núm. UE 1077	CAMPANYA 2000	SIGLA BASE Cl-1077	SECTOR 1	ÀMBIT 3	Classe i tipus material Ceràmica vidrada parcial oxidada. Vid. Melat.					Forma Servidora	Factura tom	Desgreixant Quars	Acabat Sup. Int. Vidrat melat	Caixa Bossa Annex 25 1638						
Cronologia s. XIV dC a XV dC					Inf.	Var.	Arr.	Coll.	Car.	Nan.	Peu	Fons	Perfil Sen.	Broc	Galet	Altres	Tot Frag. 1	Decoració	Dibuixable <input type="checkbox"/> Si	Museable <input type="checkbox"/> Si

Núm. UE 1077	CAMPANYA 2000	SIGLA BASE Cl-1077	SECTOR 1	ÀMBIT 3	Classe i tipus material Ceràmica vidrada parcial oxidada. Comuna.					Forma Pot	Factura tom	Desgreixant Quars	Acabat Sup. Ext. Allissat	Caixa Bossa Annex 25 1639						
Cronologia s. XVI dC a XVIII dC					Inf.	Var.	Arr.	Coll.	Car.	Nan.	Peu	Fons	Perfil Sen.	Broc	Galet	Altres	Tot Frag. 1	Decoració Incissions	Dibuixable <input type="checkbox"/> Si	Museable <input type="checkbox"/> Si

333

COMARCA

MUNICIPI

38 074 001 001

JACIMENT

Núm. UE 1077	CAMPANYA 2000	SIGLA BASE CI-1077	SECTOR 1	ÀMBIT 3	Classe i tipus material Ceràmica vidrada parcial oxidada. Vid. Verd.					Forma Gobeil	Acabat Sup. Int. Allissat	Caixa Bossa Annex 25 1641										
Cronologia 2 ^a 1/2 s. XIV dC a s. XVIII dC		70	Núm. Inventari	Inf. 2	Vor.	Arr.	Coll.	Car.	Nan.	Peu	Fons 1	Perfil Sen.	Broc	Galet	Altres	Tot Frag. 3	Ind. mín. 1	Decoració	Desgreixant Quars i Feldespat	Acabat Sup. Ext. Vidrat verd	Dibuixable <input type="checkbox"/> SI	Museable <input type="checkbox"/> SI

Núm. UE 1077	CAMPANYA 2000	SIGLA BASE CI-1077	SECTOR 1	ÀMBIT 3	Classe i tipus material Ceràmica oxidada. Comuna.					Forma Indeterminada	Acabat Sup. Int. Allissat	Caixa Bossa Annex 25 1642										
Cronologia s. XVI dC a XVII dC		71	Núm. Inventari	Inf. 1	Vor.	Arr.	Coll.	Car.	Nan.	Peu	Fons 1	Perfil Sen.	Broc	Galet	Altres	Tot Frag. 1	Ind. mín. 1	Decoració	Desgreixant Quars i Feldespat	Acabat Sup. Ext. Allissat	Dibuixable <input type="checkbox"/> SI	Museable <input type="checkbox"/> SI

Núm. UE 1077	CAMPANYA 2000	SIGLA BASE CI-1077	SECTOR 1	ÀMBIT 3	Classe i tipus material Ceràmica oxidada. Comuna.					Forma Indeterminada	Acabat Sup. Int. Allissat	Caixa Bossa Annex 25 1643										
Cronologia s. XVI dC a XVIII dC			Núm. Inventari	Inf. 2	Vor.	Arr.	Coll.	Car.	Nan.	Peu	Fons	Perfil Sen.	Broc	Galet	Altres	Tot Frag. 2	Ind. mín. 1	Decoració	Desgreixant Quars	Acabat Sup. Ext. Allissat	Dibuixable <input type="checkbox"/> SI	Museable <input type="checkbox"/> SI

Núm. UE 1077	CAMPANYA 2000	SIGLA BASE CI-1077	SECTOR 1	ÀMBIT 3	Classe i tipus material Ceràmica oxidada. Comuna.					Forma Tenalla	Acabat Sup. Int. Allissat	Caixa Bossa Annex 25 1644										
Cronologia s. V aC a I aC		72	Núm. Inventari	Inf. 1	Vor.	Arr.	Coll.	Car.	Nan.	Peu	Fons	Perfil Sen.	Broc	Galet	Altres	Tot Frag. 1	Ind. mín. 1	Decoració	Desgreixant Quars	Acabat Sup. Ext. Allissat	Dibuixable <input type="checkbox"/> SI	Museable <input type="checkbox"/> SI

Núm. UE 1077	CAMPANYA 2000	SIGLA BASE CI-1077	SECTOR 1	ÀMBIT 3	Classe i tipus material Ceràmica vidrada total reduïda. Vid. Verd.					Forma Indeterminada	Acabat Sup. Int. Vidrat verd	Caixa Bossa Annex 25 1645										
Cronologia s. XIV dC a XV dC			Núm. Inventari	Inf. 3	Vor.	Arr.	Coll.	Car.	Nan.	Peu	Fons	Perfil Sen.	Broc	Galet	Altres	Tot Frag. 3	Ind. mín. 1	Decoració	Desgreixant Quars	Acabat Sup. Ext. Vidrat verd	Dibuixable <input type="checkbox"/> SI	Museable <input type="checkbox"/> SI

Núm. UE 1077	CAMPANYA 2000	SIGLA BASE CI-1077	SECTOR 1	ÀMBIT 3	Classe i tipus material Ceràmica vidrada total reduïda. Vid. Verd.					Forma Piper	Acabat Sup. Int. Vidrat verd	Caixa Bossa Annex 25 1646										
Cronologia s. XIV dC a XV dC		73	Núm. Inventari	Inf. 1	Vor.	Arr.	Coll.	Car.	Nan.	Peu	Fons	Perfil Sen.	Broc	Galet	Altres	Tot Frag. 1	Ind. mín. 1	Decoració	Desgreixant Quars i Mica	Acabat Sup. Ext. Vidrat verd	Dibuixable <input type="checkbox"/> SI	Museable <input type="checkbox"/> SI

Núm. UE 1077	CAMPANYA 2000	SIGLA BASE CI-1077	SECTOR 1	ÀMBIT 3	Classe i tipus material Ceràmica oxidada. Comuna.					Forma Indeterminada	Acabat Sup. Int. Allissat	Caixa Bossa Annex 25 1647										
Cronologia s. V aC a I aC			Núm. Inventari	Inf. 3	Vor.	Arr.	Coll.	Car.	Nan.	Peu	Fons	Perfil Sen.	Broc	Galet	Altres	Tot Frag. 3	Ind. mín. 1	Decoració	Desgreixant Quars	Acabat Sup. Ext. Espatulat	Dibuixable <input type="checkbox"/> SI	Museable <input type="checkbox"/> SI

Núm. UE 1077	CAMPANYA 2000	SIGLA BASE CI-1077	SECTOR 1	ÀMBIT 3	Classe i tipus material Ceràmica oxidada-reduïda.					Forma Indeterminada	Acabat Sup. Int. Allissat	Caixa Bossa Annex 25 1648										
Cronologia s. XVI dC a XVIII dC			Núm. Inventari	Inf. 1	Vor.	Arr.	Coll.	Car.	Nan.	Peu	Fons	Perfil Sen.	Broc	Galet	Altres	Tot Frag. 1	Ind. mín. 1	Decoració	Desgreixant Quars	Acabat Sup. Ext. Allissat	Dibuixable <input type="checkbox"/> SI	Museable <input type="checkbox"/> SI

Núm. UE 1077	CAMPANYA 2000	SIGLA BASE CI-1077	SECTOR 1	ÀMBIT 3	Classe i tipus material Ceràmica vidrada parcial reduïda. Comuna.					Forma Olla	Acabat Sup. Int. Vidrat verd	Caixa Bossa Annex 25 1649										
Cronologia s. XVI dC a XVIII dC			Núm. Inventari	Inf. 2	Vor.	Arr.	Coll.	Car.	Nan.	Peu	Fons	Perfil Sen.	Broc	Galet	Altres	Tot Frag. 2	Ind. mín. 1	Decoració	Desgreixant Quars	Acabat Sup. Ext. Fumat	Dibuixable <input type="checkbox"/> SI	Museable <input type="checkbox"/> SI

333



COMARCA

MUNICIPI

CODI 38 074 001 001

JACIMENT

Núm. UE 1077	CAMPANYA 2000	SIGLA BASE Cl-1077	SECTOR 1	ÀMBIT 3	Classe i tipus material Ceràmica reduïda, Comuna.		Forma Indeterminada	Factura tom	Desgreixant Quars i Feldespat	Acabat Sup. Ext. Allissat	Caixa Bossa Annex 25 1650									
Cronologia 2 ^a 1/2 s. XIV dC a s. XVIII dC		Núm. Inventari		Inf. 4	Vor.	Arr.	Coll.	Car.	Nan.	Peu	Fons	Perfil Sen.	Broc	Galet	Altres	Tot Frag. 4	Decoració	Acabat Sup. Int. Allissat	Dibuixable <input type="checkbox"/> Si	Museable <input type="checkbox"/> Si

Núm. UE 1077	CAMPANYA 2000	SIGLA BASE Cl-1077	SECTOR 1	ÀMBIT 3	Classe i tipus material Ceràmica reduïda, Comuna.		Forma Indeterminada	Factura mà	Desgreixant Quars	Acabat Sup. Ext. Bruyit	Caixa Bossa Annex 25 1651									
Cronologia s. VII aC a VI aC		Núm. Inventari		Inf. 2	Vor.	Arr.	Coll.	Car.	Nan.	Peu	Fons	Perfil Sen.	Broc	Galet	Altres	Tot Frag. 2	Decoració	Acabat Sup. Int. Allissat	Dibuixable <input type="checkbox"/> Si	Museable <input type="checkbox"/> Si

Núm. UE 1077	CAMPANYA 2000	SIGLA BASE Cl-1077	SECTOR 1	ÀMBIT 3	Classe i tipus material Ceràmica reduïda, Comuna.		Forma Indeterminada	Factura mà	Desgreixant Quars i Mica	Acabat Sup. Ext. Allissat	Caixa Bossa Annex 25 1652									
Cronologia s. VII aC a VI aC		Núm. Inventari 74, 75		Inf. 4	Vor.	Arr.	Coll.	Car.	Nan.	Peu	Fons	Perfil Sen.	Broc	Galet	Altres	Tot Frag. 4	Decoració	Acabat Sup. Int. Allissat	Dibuixable <input type="checkbox"/> Si	Museable <input type="checkbox"/> Si

Núm. UE 1077	CAMPANYA 2000	SIGLA BASE Cl-1077	SECTOR 1	ÀMBIT 3	Classe i tipus material Metall. Ferro.		Forma Claus	Factura motlle	Desgreixant	Acabat Sup. Ext. Allissat	Caixa Bossa Annex 25 1653									
Cronologia Indeterminada		Núm. Inventari 76		Inf. 11	Vor.	Arr.	Coll.	Car.	Nan.	Peu	Fons	Perfil Sen.	Broc	Galet	Altres 5	Tot Frag. 16	Decoració	Acabat Sup. Int. Allissat	Dibuixable <input type="checkbox"/> Si	Museable <input type="checkbox"/> Si

Núm. UE 1077	CAMPANYA 2000	SIGLA BASE Cl-1077	SECTOR 1	ÀMBIT 3	Classe i tipus material Metall. Ferro.		Forma Indeterminada	Factura motlle	Desgreixant	Acabat Sup. Ext. Allissat	Caixa Bossa Annex 25 1654									
Cronologia Indeterminada		Núm. Inventari 77		Inf.	Vor.	Arr.	Coll.	Car.	Nan.	Peu	Fons	Perfil Sen.	Broc	Galet	Altres 1	Tot Frag. 1	Decoració	Acabat Sup. Int. Allissat	Dibuixable <input type="checkbox"/> Si	Museable <input type="checkbox"/> Si

Núm. UE 1077	CAMPANYA 2000	SIGLA BASE Cl-1077	SECTOR 1	ÀMBIT 3	Classe i tipus material Metall. Bronze.		Forma Indeterminada	Factura motlle	Desgreixant	Acabat Sup. Ext. Allissat	Caixa Bossa Annex 25 1655									
Cronologia Indeterminada		Núm. Inventari 78		Inf.	Vor.	Arr.	Coll.	Car.	Nan.	Peu	Fons	Perfil Sen.	Broc	Galet	Altres 1	Tot Frag. 1	Decoració	Acabat Sup. Int. Allissat	Dibuixable <input type="checkbox"/> Si	Museable <input type="checkbox"/> Si

Núm. UE 1077	CAMPANYA 2000	SIGLA BASE Cl-1077	SECTOR 1	ÀMBIT 3	Classe i tipus material Metall. Ferro.		Forma Claus	Factura forja	Desgreixant	Acabat Sup. Ext. Allissat	Caixa Bossa Annex 25 1656									
Cronologia Indeterminada		Núm. Inventari 79		Inf.	Vor.	Arr.	Coll.	Car.	Nan.	Peu	Fons	Perfil Sen.	Broc	Galet	Altres 1	Tot Frag. 1	Decoració	Acabat Sup. Int. Allissat	Dibuixable <input type="checkbox"/> Si	Museable <input type="checkbox"/> Si

Núm. UE 1077	CAMPANYA 2000	SIGLA BASE Cl-1077	SECTOR 1	ÀMBIT 3	Classe i tipus material Metall. Ferro.		Forma Plaqueta	Factura forja	Desgreixant	Acabat Sup. Ext. Allissat	Caixa Bossa Annex 25 1657									
Cronologia Indeterminada		Núm. Inventari 80		Inf.	Vor.	Arr.	Coll.	Car.	Nan.	Peu	Fons	Perfil Sen.	Broc	Galet	Altres 1	Tot Frag. 1	Decoració	Acabat Sup. Int. Allissat	Dibuixable <input type="checkbox"/> Si	Museable <input type="checkbox"/> Si

Núm. UE 1077	CAMPANYA 2000	SIGLA BASE Cl-1077	SECTOR 1	ÀMBIT 3	Classe i tipus material Metall. Ferro.		Forma Indeterminada	Factura	Desgreixant	Acabat Sup. Ext. Allissat	Caixa Bossa Annex 25 1658									
Cronologia Indeterminada		Núm. Inventari 81		Inf.	Vor.	Arr.	Coll.	Car.	Nan.	Peu	Fons	Perfil Sen.	Broc	Galet	Altres 1	Tot Frag. 1	Decoració	Acabat Sup. Int. Allissat	Dibuixable <input type="checkbox"/> Si	Museable <input type="checkbox"/> Si

COMARCA

MUNICIPI

COBI 38 074 001 001

JACIMENT

Núm. UE 1077	CAMPANYA 2000	SIGLA BASE CI-1077	SECTOR 1	ÀMBIT 3	Classe i tipus material Metall. Indeterminat	Forma Indeterminada	Acabat Sup. Int.	Caixa Bossa Annex 25 1669											
Cronologia Indeterminada		Núm. Inventari	Inf.	Ver.	Arr.	Coll.	Car.	Nan.	Peu	Fons	Perfil Sen.	Broc	Galet	Altres	Tot Frag.	Decoració	Desgreixant	Acabat Sup. Ext.	
															1				

Núm. UE 1077	CAMPANYA 2000	SIGLA BASE CI-1077	SECTOR 1	ÀMBIT 3	Classe i tipus material Vidre. Vidre contenidor.	Forma Ampolla	Acabat Sup. Int.	Caixa Bossa Annex 25 1660											
Cronologia s. XIV dC a XV dC		82, 83	Núm. Inventari	Inf.	Ver.	Arr.	Coll.	Car.	Nan.	Peu	Fons	Perfil Sen.	Broc	Galet	Altres	Tot Frag.	Decoració	Desgreixant	Acabat Sup. Ext.
										1						2			

Núm. UE 1077	CAMPANYA 2000	SIGLA BASE CI-1077	SECTOR 1	ÀMBIT 3	Classe i tipus material Vidre. Vidre contenidor.	Forma Indeterminada	Acabat Sup. Int.	Caixa Bossa Annex 25 1661											
Cronologia s. XIX dC			Núm. Inventari	Inf.	Ver.	Arr.	Coll.	Car.	Nan.	Peu	Fons	Perfil Sen.	Broc	Galet	Altres	Tot Frag.	Decoració	Desgreixant	Acabat Sup. Ext.
																1			

Núm. UE 1077	CAMPANYA 2000	SIGLA BASE CI-1077	SECTOR 1	ÀMBIT 3	Classe i tipus material Microfauna. Indeterminat	Forma Indeterminada	Acabat Sup. Int.	Caixa Bossa Annex 25 1662											
Cronologia Indeterminada			Núm. Inventari	Inf.	Ver.	Arr.	Coll.	Car.	Nan.	Peu	Fons	Perfil Sen.	Broc	Galet	Altres	Tot Frag.	Decoració	Desgreixant	Acabat Sup. Ext.
																29			

Núm. UE 1077	CAMPANYA 2000	SIGLA BASE CI-1077	SECTOR 1	ÀMBIT 3	Classe i tipus material Macrofauna. Indeterminat	Forma Indeterminada	Acabat Sup. Int.	Caixa Bossa Annex 25 1663											
Cronologia Indeterminada			Núm. Inventari	Inf.	Ver.	Arr.	Coll.	Car.	Nan.	Peu	Fons	Perfil Sen.	Broc	Galet	Altres	Tot Frag.	Decoració	Desgreixant	Acabat Sup. Ext.
																21			

Núm. UE 1077	CAMPANYA 2000	SIGLA BASE CI-1077	SECTOR 1	ÀMBIT 3	Classe i tipus material Material lític. Indeterminat	Forma Indeterminada	Acabat Sup. Int.	Caixa Bossa Annex 25 1664											
Cronologia Indeterminada		84	Núm. Inventari	Inf.	Ver.	Arr.	Coll.	Car.	Nan.	Peu	Fons	Perfil Sen.	Broc	Galet	Altres	Tot Frag.	Decoració	Desgreixant	Acabat Sup. Ext.
																1			

Núm. UE 1077	CAMPANYA 2000	SIGLA BASE CI-1077	SECTOR 1	ÀMBIT 3	Classe i tipus material Elements construcció. Teula.	Forma Indeterminada	Acabat Sup. Int.	Caixa Bossa Annex 25 1665											
Cronologia Indeterminada			Núm. Inventari	Inf.	Ver.	Arr.	Coll.	Car.	Nan.	Peu	Fons	Perfil Sen.	Broc	Galet	Altres	Tot Frag.	Decoració	Desgreixant	Acabat Sup. Ext.
																1			

Núm. UE 1077	CAMPANYA 2000	SIGLA BASE CI-1077	SECTOR 1	ÀMBIT 3	Classe i tipus material Elements construcció. Monter.	Forma Indeterminada	Acabat Sup. Int.	Caixa Bossa Annex 25 1666											
Cronologia Indeterminada			Núm. Inventari	Inf.	Ver.	Arr.	Coll.	Car.	Nan.	Peu	Fons	Perfil Sen.	Broc	Galet	Altres	Tot Frag.	Decoració	Desgreixant	Acabat Sup. Ext.
																2			

Núm. UE 1077	CAMPANYA 2000	SIGLA BASE CI-1077	SECTOR 1	ÀMBIT 3	Classe i tipus material Elements construcció. Mób.	Forma Indeterminada	Acabat Sup. Int.	Caixa Bossa Annex 25 1667											
Cronologia Indeterminada		85	Núm. Inventari	Inf.	Ver.	Arr.	Coll.	Car.	Nan.	Peu	Fons	Perfil Sen.	Broc	Galet	Altres	Tot Frag.	Decoració	Desgreixant	Acabat Sup. Ext.
																1			

CODI 38 074 001 001 MUNICIJI

COMARCA

JACIMENT

Núm. UE 1077	CAMPANYA 2000	SIGLA BASE Cl-1077	SECTOR 1	ÀMBIT 3	Classe i tipus material Ceràmica reduïda. Tipus Verdú.					Forma Cànfr	Factura tom	Desgreixant Quars i Feldespat	Acabat Sup. Ext. Allissat	Acabat Sup. Int. Tornejat	Caixa Bossa Annex 25 1668						
Cronologia s. XVI dC a XVIII dC					Inf.	Vor.	Arr.	Coll	Car.	Nan.	Peu	Fons 5	Perfil Sen.	Broc	Galet	Altres	Ind. mín. 6	Tot. Frag. 6	Decoració	Dibuixable <input type="checkbox"/> SI	Museable <input type="checkbox"/> SI

Núm. UE 1077	CAMPANYA 2000	SIGLA BASE Cl-1077	SECTOR 1	ÀMBIT 3	Classe i tipus material Ceràmica reduïda. Tipus Verdú.					Forma Càntere	Factura tom	Desgreixant Quars	Acabat Sup. Ext. Allissat	Acabat Sup. Int. Tornejat	Caixa Bossa Annex 25 1669						
Cronologia s. XVI dC a XVIII dC					Inf.	Vor.	Arr.	Coll	Car.	Nan.	Peu	Fons 10	Perfil Sen.	Broc	Galet	Altres	Ind. mín. 6	Tot. Frag. 240	Decoració	Dibuixable <input type="checkbox"/> SI	Museable <input type="checkbox"/> SI

Núm. UE 1077	CAMPANYA 2000	SIGLA BASE Cl-1077	SECTOR 1	ÀMBIT 3	Classe i tipus material Ceràmica reduïda. Tipus Verdú.					Forma Bugader	Factura tom	Desgreixant Quars i Feldespat	Acabat Sup. Ext. Allissat	Acabat Sup. Int. Tornejat	Caixa Bossa Annex 25 1670						
Cronologia s. XVI dC a XVIII dC					Inf.	Vor.	Arr.	Coll	Car.	Nan.	Peu	Fons 1	Perfil Sen.	Broc	Galet	Altres	Ind. mín. 3	Tot. Frag. 7	Decoració Incissions	Dibuixable <input type="checkbox"/> SI	Museable <input type="checkbox"/> SI

Núm. UE 1077	CAMPANYA 2000	SIGLA BASE Cl-1077	SECTOR 1	ÀMBIT 3	Classe i tipus material Ceràmica reduïda. Tipus Verdú.					Forma Indeterminada	Factura tom	Desgreixant Quars	Acabat Sup. Ext. Allissat	Acabat Sup. Int. Allissat	Caixa Bossa Annex 25 1671						
Cronologia s. XIX dC					Inf.	Vor.	Arr.	Coll	Car.	Nan.	Peu	Fons 32	Perfil Sen.	Broc	Galet	Altres	Ind. mín. 32	Tot. Frag. 32	Decoració	Dibuixable <input type="checkbox"/> SI	Museable <input type="checkbox"/> SI

Núm. UE 1077	CAMPANYA 2000	SIGLA BASE Cl-1077	SECTOR 1	ÀMBIT 3	Classe i tipus material Ceràmica reduïda. Tipus Verdú.					Forma Librell	Factura tom	Desgreixant Quars	Acabat Sup. Ext. Allissat	Acabat Sup. Int. Tornejat	Caixa Bossa Annex 26 1672						
Cronologia s. XVI dC a XVIII dC					Inf.	Vor.	Arr.	Coll	Car.	Nan.	Peu	Fons 5	Perfil Sen.	Broc	Galet	Altres	Ind. mín. 1	Tot. Frag. 20	Decoració	Dibuixable <input type="checkbox"/> SI	Museable <input type="checkbox"/> SI

Núm. UE 1077	CAMPANYA 2000	SIGLA BASE Cl-1077	SECTOR 1	ÀMBIT 3	Classe i tipus material Ceràmica reduïda. Tipus Verdú.					Forma Librell	Factura tom	Desgreixant Quars i Feldespat	Acabat Sup. Ext. Allissat	Acabat Sup. Int. Tornejat	Caixa Bossa Annex 26 1673						
Cronologia s. XVI dC a XVIII dC					Inf.	Vor.	Arr.	Coll	Car.	Nan.	Peu	Fons 6	Perfil Sen.	Broc	Galet	Altres	Ind. mín. 5	Tot. Frag. 14	Decoració	Dibuixable <input type="checkbox"/> SI	Museable <input type="checkbox"/> SI

Núm. UE 1077	CAMPANYA 2000	SIGLA BASE Cl-1077	SECTOR 1	ÀMBIT 3	Classe i tipus material Ceràmica reduïda. Indeterminat.					Forma Librell	Factura tom	Desgreixant Quars	Acabat Sup. Ext. Allissat	Acabat Sup. Int. Allissat	Caixa Bossa Annex 26 1674						
Cronologia Indeterminada					Inf.	Vor.	Arr.	Coll	Car.	Nan.	Peu	Fons 1	Perfil Sen.	Broc	Galet	Altres	Ind. mín. 1	Tot. Frag. 1	Decoració	Dibuixable <input type="checkbox"/> SI	Museable <input type="checkbox"/> SI

Núm. UE 1077	CAMPANYA 2000	SIGLA BASE Cl-1077	SECTOR 1	ÀMBIT 3	Classe i tipus material Ceràmica reduïda. Indeterminat.					Forma Indeterminada	Factura tom	Desgreixant Quars i Feldespat	Acabat Sup. Ext. Allissat	Acabat Sup. Int. Allissat	Caixa Bossa Annex 26 1675						
Cronologia Indeterminada					Inf.	Vor.	Arr.	Coll	Car.	Nan.	Peu	Fons 1	Perfil Sen.	Broc	Galet	Altres	Ind. mín. 1	Tot. Frag. 1	Decoració Incissions	Es tracta d'una forma lancada.	

Núm. UE 1077	CAMPANYA 2000	SIGLA BASE Cl-1077	SECTOR 1	ÀMBIT 3	Classe i tipus material Ceràmica reduïda. Indeterminat.					Forma Indeterminada	Factura tom	Desgreixant Quars i Feldespat	Acabat Sup. Ext. Allissat	Acabat Sup. Int. Tornejat	Caixa Bossa Annex 26 1676						
Cronologia Indeterminada					Inf.	Vor.	Arr.	Coll	Car.	Nan.	Peu	Fons 1	Perfil Sen.	Broc	Galet	Altres	Ind. mín. 1	Tot. Frag. 1	Decoració	Es tracta d'una forma lancada.	

COMARCA

CODI 38 074 001 001 MUNICIPI

JACUMENT

Núm. UE 1078	CAMPANYA 2000	SIGLA BASE Cl-1078	SECTOR 1	ÀMBIT 3	Classe i tipus material Ceràmica vidrada total oxidada. Vid. blanc i dec. blau de Paterna. De les palmetes.					Forma Indeterminada	Factura tom	Desgreixant Quars	Acabat Sup. Ext. Vidrat blanc	Caixa Bossa Annex 23 1677							
Cronologia s. XIV dC a XV dC					Inf.	Var.	Arr.	Coll	Car.	Nan.	Peu	Fons	Perfil Sen.	Broc	Galet	Altres	Tot Frag. 3	Decoració Vegetal	Acabat Sup. Int. Vidrat blanc	Dibuixable <input type="checkbox"/> Si	Museable <input type="checkbox"/> Si

Núm. UE 1078	CAMPANYA 2000	SIGLA BASE Cl-1078	SECTOR 1	ÀMBIT 3	Classe i tipus material Ceràmica vidrada parcial oxidada. Paterna.					Forma Plat	Factura tom	Desgreixant Quars i Faldespat	Acabat Sup. Ext. Allissat	Caixa Bossa Annex 23 1678							
Cronologia s. XIV dC a XV dC					Inf.	Var.	Arr.	Coll	Car.	Nan.	Peu	Fons	Perfil Sen.	Broc	Galet	Altres	Tot Frag. 1	Decoració Vegetal	Acabat Sup. Int. Vidrat blanc	Dibuixable <input type="checkbox"/> Si	Museable <input type="checkbox"/> Si

Núm. UE 1078	CAMPANYA 2000	SIGLA BASE Cl-1078	SECTOR 1	ÀMBIT 3	Classe i tipus material Ceràmica vidrada parcial oxidada. Vid. Blanc.					Forma Indeterminada	Factura tom	Desgreixant Quars i Faldespat	Acabat Sup. Ext. Regallims	Caixa Bossa Annex 23 1679							
Cronologia s. XIV dC a XV dC					Inf.	Var.	Arr.	Coll	Car.	Nan.	Peu	Fons	Perfil Sen.	Broc	Galet	Altres	Tot Frag. 2	Decoració	Acabat Sup. Int. Vidrat blanc	Dibuixable <input type="checkbox"/> Si	Museable <input type="checkbox"/> Si

Núm. UE 1078	CAMPANYA 2000	SIGLA BASE Cl-1078	SECTOR 1	ÀMBIT 3	Classe i tipus material Ceràmica vidrada parcial oxidada. Verd i manganès.					Forma Tallador	Factura tom	Desgreixant Quars, Mica i Feld.	Acabat Sup. Ext. Regallims	Caixa Bossa Annex 23 1680							
Cronologia 2ª 1/2 s. XIII dC a XV dC					Inf.	Var.	Arr.	Coll	Car.	Nan.	Peu	Fons	Perfil Sen.	Broc	Galet	Altres	Tot Frag. 2	Decoració	Acabat Sup. Int. Vidrat rosa	Dibuixable <input type="checkbox"/> Si	Museable <input type="checkbox"/> Si

Núm. UE 1078	CAMPANYA 2000	SIGLA BASE Cl-1078	SECTOR 1	ÀMBIT 3	Classe i tipus material Ceràmica vidrada parcial oxidada. Vid. Marró.					Forma Indeterminada	Factura tom	Desgreixant Quars	Acabat Sup. Ext. Allissat	Caixa Bossa Annex 23 1681							
Cronologia s. XVI dC a XVIII dC					Inf.	Var.	Arr.	Coll	Car.	Nan.	Peu	Fons	Perfil Sen.	Broc	Galet	Altres	Tot Frag. 1	Decoració	Acabat Sup. Int. Vidrat marró	Dibuixable <input type="checkbox"/> Si	Museable <input type="checkbox"/> Si

Núm. UE 1078	CAMPANYA 2000	SIGLA BASE Cl-1078	SECTOR 1	ÀMBIT 3	Classe i tipus material Ceràmica vidrada parcial oxidada. Vid. Verd.					Forma Tap	Factura picat	Desgreixant Quars	Acabat Sup. Ext. Tomelat	Caixa Bossa Annex 23 1682							
Cronologia s. XVI dC a XVIII dC					Inf.	Var.	Arr.	Coll	Car.	Nan.	Peu	Fons	Perfil Sen.	Broc	Galet	Altres	Tot Frag. 1	Decoració Incissions	Acabat Sup. Int. Vidrat verd	Dibuixable <input type="checkbox"/> Si	Museable <input type="checkbox"/> Si
															Els tap té línies incises a l'exterior. Té un diàmetre de 5,5 cms.						

Núm. UE 1078	CAMPANYA 2000	SIGLA BASE Cl-1078	SECTOR 1	ÀMBIT 3	Classe i tipus material Ceràmica vidrada parcial oxidada. Vid. Verd.					Forma Indeterminada	Factura tom	Desgreixant Quars i Faldespat	Acabat Sup. Ext. Fumaf/Regallim	Caixa Bossa Annex 23 1683							
Cronologia 2ª 1/2 s. XIV dC a s. XVIII dC					Inf.	Var.	Arr.	Coll	Car.	Nan.	Peu	Fons	Perfil Sen.	Broc	Galet	Altres	Tot Frag. 3	Decoració	Acabat Sup. Int. Vidrat verd	Dibuixable <input type="checkbox"/> Si	Museable <input type="checkbox"/> Si
															Es tracta d'una forma lancada.						

Núm. UE 1078	CAMPANYA 2000	SIGLA BASE Cl-1078	SECTOR 1	ÀMBIT 3	Classe i tipus material Ceràmica vidrada parcial oxidada. Vid. Marró.					Forma Indeterminada	Factura tom	Desgreixant Quars i Mica	Acabat Sup. Ext. Fumaf/Regallim	Caixa Bossa Annex 23 1684							
Cronologia s. XVI dC a XVIII dC					Inf.	Var.	Arr.	Coll	Car.	Nan.	Peu	Fons	Perfil Sen.	Broc	Galet	Altres	Tot Frag. 1	Decoració	Acabat Sup. Int. Vidrat marró	Dibuixable <input type="checkbox"/> Si	Museable <input type="checkbox"/> Si
															Es tracta d'una forma lancada.						

Núm. UE 1078	CAMPANYA 2000	SIGLA BASE Cl-1078	SECTOR 1	ÀMBIT 3	Classe i tipus material Ceràmica vidrada parcial oxidada. Vid. Melat.					Forma Indeterminada	Factura tom	Desgreixant Quars	Acabat Sup. Ext. Regallims	Caixa Bossa Annex 23 1685							
Cronologia s. XIV dC a XV dC					Inf.	Var.	Arr.	Coll	Car.	Nan.	Peu	Fons	Perfil Sen.	Broc	Galet	Altres	Tot Frag. 1	Decoració	Acabat Sup. Int. Vidrat melat	Dibuixable <input type="checkbox"/> Si	Museable <input type="checkbox"/> Si

Núm. UE 1078	CAMPANYA 2000	SIGLA BASE CI-1078	SECTOR 1	ÀMBIT 3	Classe i tipus material Ceràmica oxidada. Comuna.	Forma Indeterminada	Factura tom	Desgreixant Quars	Acabat Sup. Ext. Allissat	Acabat Sup. Int. Allissat	Caixa Bossa Annex 23 1686	Dibuixable <input type="checkbox"/> Si Museable <input type="checkbox"/> Si
Cronologia s. V a c a 1 a c	Núm. Inventari	Inf. 3	Ver. Arr.	Coll. Car.	Nan. Car.	Peu	Fons	Perfil Sen. Broc	Galet Altres	Ind. mín. 2	Tot Frag. 3	Decoració

Núm. UE 1078	CAMPANYA 2000	SIGLA BASE CI-1078	SECTOR 1	ÀMBIT 3	Classe i tipus material Ceràmica oxidada-reduïda. Comuna.	Forma Indeterminada	Factura tom	Desgreixant Quars	Acabat Sup. Ext. Allissat	Acabat Sup. Int. Allissat	Caixa Bossa Annex 23 1687	Dibuixable <input type="checkbox"/> Si Museable <input type="checkbox"/> Si
Cronologia s. V a c a 1 a c	Núm. Inventari	Inf. 2	Ver. Arr.	Coll. Car.	Nan. Car.	Peu	Fons	Perfil Sen. Broc	Galet Altres	Ind. mín. 2	Tot Frag. 2	Decoració

Núm. UE 1078	CAMPANYA 2000	SIGLA BASE CI-1078	SECTOR 1	ÀMBIT 3	Classe i tipus material Ceràmica reduïda. Gris.	Forma Indeterminada	Factura tom	Desgreixant Quars i Falçespat	Acabat Sup. Ext. Allissat	Acabat Sup. Int. Allissat	Caixa Bossa Annex 23 1688	Dibuixable <input type="checkbox"/> Si Museable <input type="checkbox"/> Si
Cronologia s. XII dC a XIV dC	Núm. Inventari	Inf. 1	Ver. Arr.	Coll. Car.	Nan. Car.	Peu	Fons	Perfil Sen. Broc	Galet Altres	Ind. mín. 1	Tot Frag. 1	Decoració

Núm. UE 1078	CAMPANYA 2000	SIGLA BASE CI-1078	SECTOR 1	ÀMBIT 3	Classe i tipus material Ceràmica reduïda. Comuna.	Forma Indeterminada	Factura tom	Desgreixant Quars	Acabat Sup. Ext. Brunyit	Acabat Sup. Int. Brunyit	Caixa Bossa Annex 23 1689	Dibuixable <input type="checkbox"/> Si Museable <input type="checkbox"/> Si
Cronologia s. VII a c a VI a c	Núm. Inventari	Inf. 1	Ver. Arr.	Coll. Car.	Nan. Car.	Peu	Fons	Perfil Sen. Broc	Galet Altres	Ind. mín. 1	Tot Frag. 1	Decoració

Núm. UE 1078	CAMPANYA 2000	SIGLA BASE CI-1078	SECTOR 1	ÀMBIT 3	Classe i tipus material Ceràmica reduïda. Comuna.	Forma Indeterminada	Factura tom	Desgreixant Quars	Acabat Sup. Ext. Grolier	Acabat Sup. Int. Grolier	Caixa Bossa Annex 23 1690	Dibuixable <input type="checkbox"/> Si Museable <input type="checkbox"/> Si
Cronologia s. VII a c a VI a c	Núm. Inventari	Inf. 2	Ver. Arr.	Coll. Car.	Nan. Car.	Peu	Fons	Perfil Sen. Broc	Galet Altres	Ind. mín. 1	Tot Frag. 2	Decoració

Núm. UE 1078	CAMPANYA 2000	SIGLA BASE CI-1078	SECTOR 1	ÀMBIT 3	Classe i tipus material Ceràmica reduïda. Tipus Verdú.	Forma Indeterminada	Factura tom	Desgreixant Quars	Acabat Sup. Ext. Allissat	Acabat Sup. Int. Allissat	Caixa Bossa Annex 23 1691	Dibuixable <input type="checkbox"/> Si Museable <input type="checkbox"/> Si
Cronologia s. XVI dC a XVIII dC	Núm. Inventari	Inf. 4	Ver. Arr.	Coll. Car.	Nan. Car.	Peu	Fons	Perfil Sen. Broc	Galet Altres	Ind. mín. 1	Tot Frag. 5	Decoració

Núm. UE 1078	CAMPANYA 2000	SIGLA BASE CI-1078	SECTOR 1	ÀMBIT 3	Classe i tipus material Elements construcció. Teula.	Forma Indeterminada	Factura tom	Desgreixant Quars	Acabat Sup. Ext. Allissat	Acabat Sup. Int. Allissat	Caixa Bossa Annex 23 1692	Dibuixable <input type="checkbox"/> Si Museable <input type="checkbox"/> Si
Cronologia indeterminada	Núm. Inventari	Inf. 1	Ver. Arr.	Coll. Car.	Nan. Car.	Peu	Fons	Perfil Sen. Broc	Galet Altres	Ind. mín. 1	Tot Frag. 1	Decoració

COMARCA

MUNICIPI

CODI 38 074 001 001

Núm. UE 1080	CAMPANYA 2000	SIGLA BASE Cl-1080	SECTOR 1	ÀMBIT 3	Classe i tipus material Ceràmica vidrada total oxidada. Vid. blanc i dec. reflex metàl·lic.					Forma Escudella	Factura tom	Desgreixant Quars i mica	Acabat Sup. Ext. Vidrat rosa	Acabat Sup. Int. Vidrat rosa	Caixa Bossa Annex 23 1693							
Cronologia s. XVII dC					Num. Inventari	Inf.	1	Art.	Coll	Car.	Nan.	Peu	Fons Perfil Sen.	Broc	Galet	Altres	Tot Frag.	1	Decoració Geomètrica	Fragment decorat per l'estil del Pinzell Pinta de Triple Traç. Decorat amb línies arquitectòniques oposades, decoració típica dels fons barcelonesos.	Dibuixable <input type="checkbox"/> SI	Museable <input type="checkbox"/> SI

Núm. UE 1080	CAMPANYA 2000	SIGLA BASE Cl-1080	SECTOR 1	ÀMBIT 3	Classe i tipus material Ceràmica vidrada total oxidada. Vid. blanc i dec. reflex metàl·lic.					Forma Plat	Factura tom	Desgreixant Quars	Acabat Sup. Ext. Vidrat blanc	Acabat Sup. Int. Vidrat blanc	Caixa Bossa Annex 23 1694							
Cronologia s. XIV dC a XV dC					Num. Inventari	Inf.	1	Art.	Coll	Car.	Nan.	Peu	Fons Perfil Sen.	Broc	Galet	Altres	Tot Frag.	1	Decoració		Dibuixable <input type="checkbox"/> SI	Museable <input type="checkbox"/> SI

Núm. UE 1080	CAMPANYA 2000	SIGLA BASE Cl-1080	SECTOR 1	ÀMBIT 3	Classe i tipus material Ceràmica vidrada total oxidada. Vid. blanc i dec. reflex metàl·lic.					Forma Escudella	Factura tom	Desgreixant Quars	Acabat Sup. Ext. Vidrat blanc	Acabat Sup. Int. Vidrat blanc	Caixa Bossa Annex 23 1695							
Cronologia Indeterminada					Num. Inventari	Inf.	1	Art.	Coll	Car.	Nan.	Peu	Fons Perfil Sen.	Broc	Galet	Altres	Tot Frag.	1	Decoració Vegetal		Dibuixable <input type="checkbox"/> SI	Museable <input type="checkbox"/> SI

Núm. UE 1080	CAMPANYA 2000	SIGLA BASE Cl-1080	SECTOR 1	ÀMBIT 3	Classe i tipus material Ceràmica vidrada parcial oxidada. Verd i manganès.					Forma Indeterminada	Factura tom	Desgreixant Quars i Feldespat	Acabat Sup. Ext. Allissat	Acabat Sup. Int. Vidrat blanc	Caixa Bossa Annex 23 1696							
Cronologia 2ª 1/2 s. XIII dC a XV dC					Num. Inventari	Inf.	1	Art.	Coll	Car.	Nan.	Peu	Fons Perfil Sen.	Broc	Galet	Altres	Tot Frag.	1	Decoració		Dibuixable <input type="checkbox"/> SI	Museable <input type="checkbox"/> SI

Núm. UE 1080	CAMPANYA 2000	SIGLA BASE Cl-1080	SECTOR 1	ÀMBIT 3	Classe i tipus material Ceràmica vidrada parcial oxidada. Vid. Blanc.					Forma Indeterminada	Factura tom	Desgreixant Quars i Feldespat	Acabat Sup. Ext. Allissat	Acabat Sup. Int. Vidrat blanc	Caixa Bossa Annex 23 1697							
Cronologia s. XIV dC a XV dC					Num. Inventari	Inf.	1	Art.	Coll	Car.	Nan.	Peu	Fons Perfil Sen.	Broc	Galet	Altres	Tot Frag.	1	Decoració		Dibuixable <input type="checkbox"/> SI	Museable <input type="checkbox"/> SI

Núm. UE 1080	CAMPANYA 2000	SIGLA BASE Cl-1080	SECTOR 1	ÀMBIT 3	Classe i tipus material Ceràmica vidrada parcial oxidada. Vid. Marmó.					Forma Indeterminada	Factura tom	Desgreixant Quars i mica	Acabat Sup. Ext. Fumat/Regalim	Acabat Sup. Int. Vidrat marmó	Caixa Bossa Annex 23 1698							
Cronologia s. XVI dC a XVII dC					Num. Inventari	Inf.	1	Art.	Coll	Car.	Nan.	Peu	Fons Perfil Sen.	Broc	Galet	Altres	Tot Frag.	1	Decoració		Dibuixable <input type="checkbox"/> SI	Museable <input type="checkbox"/> SI

Núm. UE 1080	CAMPANYA 2000	SIGLA BASE Cl-1080	SECTOR 1	ÀMBIT 3	Classe i tipus material Ceràmica vidrada parcial oxidada. Vid. Verd.					Forma Indeterminada	Factura tom	Desgreixant Quars	Acabat Sup. Ext. Fumat/Regalim	Acabat Sup. Int. Vidrat verd	Caixa Bossa Annex 23 1699							
Cronologia s. XVI dC a XVII dC					Num. Inventari	Inf.	2	Art.	Coll	Car.	Nan.	Peu	Fons Perfil Sen.	Broc	Galet	Altres	Tot Frag.	2	Decoració		Dibuixable <input type="checkbox"/> SI	Museable <input type="checkbox"/> SI

Núm. UE 1080	CAMPANYA 2000	SIGLA BASE Cl-1080	SECTOR 1	ÀMBIT 3	Classe i tipus material Ceràmica vidrada parcial oxidada. Vid. Melat.					Forma Indeterminada	Factura tom	Desgreixant Quars i Feldespat	Acabat Sup. Ext. Allissat	Acabat Sup. Int. Vidrat melat	Caixa Bossa Annex 23 1700							
Cronologia s. XIV dC a XV dC					Num. Inventari	Inf.	1	Art.	Coll	Car.	Nan.	Peu	Fons Perfil Sen.	Broc	Galet	Altres	Tot Frag.	1	Decoració	Es tracta d'una forma oberta.	Dibuixable <input type="checkbox"/> SI	Museable <input type="checkbox"/> SI

Núm. UE 1080	CAMPANYA 2000	SIGLA BASE Cl-1080	SECTOR 1	ÀMBIT 3	Classe i tipus material Ceràmica oxidada. Comuna.					Forma Fibra	Factura talla	Desgreixant Quars i mica	Acabat Sup. Ext. Allissat	Acabat Sup. Int. Allissat	Caixa Bossa Annex 23 1701							
Cronologia Indeterminada					Num. Inventari	Inf.	1	Art.	Coll	Car.	Nan.	Peu	Fons Perfil Sen.	Broc	Galet	Altres	Tot Frag.	1	Decoració	La peça té un diàmetre de 3cms.	Dibuixable <input type="checkbox"/> SI	Museable <input type="checkbox"/> SI

Núm. UE 1080	CAMPANYA 2000	SIGLA BASE CI-1080	SECTOR 1	ÀMBIT 3	Classe i tipus material Ceràmica oxidada. Comuna.					Forma Tenalla	Factura tom	Desgreixant Quars i Mica	Acabat Sup. Ext. Allissat	Acabat Sup. Int. Allissat	Caixa Bossa Annex 23	1702	Dibuixable <input type="checkbox"/> SI	Museable <input type="checkbox"/> SI
Cronologia s. V aC a I aC	10	Núm. Inventari	Var. 1	Arr. 1	Coll. 1	Car. 1	Nan. 1	Peu 1	Fons 1	Perfil Sen. 1	Broc 1	Galet 1	Altres 1	Tot Frag. 1	Decoració			

Núm. UE 1080	CAMPANYA 2000	SIGLA BASE CI-1080	SECTOR 1	ÀMBIT 3	Classe i tipus material Ceràmica oxidada. Comuna.					Forma Indeterminada	Factura tom	Desgreixant Quars i Mica	Acabat Sup. Ext. Allissat	Acabat Sup. Int. Allissat	Caixa Bossa Annex 23	1703	Dibuixable <input type="checkbox"/> SI	Museable <input type="checkbox"/> SI
Cronologia s. V aC a I aC		Núm. Inventari	Var. 4	Arr. 4	Coll. 4	Car. 4	Nan. 4	Peu 4	Fons 4	Perfil Sen. 4	Broc 4	Galet 4	Altres 4	Tot Frag. 4	Decoració			

Núm. UE 1080	CAMPANYA 2000	SIGLA BASE CI-1080	SECTOR 1	ÀMBIT 3	Classe i tipus material Ceràmica reduïda. Tipus Verdú.					Forma Gibrèl	Factura tom	Desgreixant Quars i Mica	Acabat Sup. Ext. Allissat	Acabat Sup. Int. Allissat	Caixa Bossa Annex 23	1704	Dibuixable <input type="checkbox"/> SI	Museable <input type="checkbox"/> SI
Cronologia s. XVI dC a XVIII dC	11	Núm. Inventari	Var. 1	Arr. 1	Coll. 1	Car. 1	Nan. 1	Peu 1	Fons 1	Perfil Sen. 1	Broc 1	Galet 1	Altres 1	Tot Frag. 1	Decoració			

Núm. UE 1080	CAMPANYA 2000	SIGLA BASE CI-1080	SECTOR 1	ÀMBIT 3	Classe i tipus material Ceràmica oxidada. Comuna.					Forma Indeterminada	Factura tom	Desgreixant Quars i Mica	Acabat Sup. Ext. Allissat	Acabat Sup. Int. Allissat	Caixa Bossa Annex 23	1705	Dibuixable <input type="checkbox"/> SI	Museable <input type="checkbox"/> SI
Cronologia s. V aC a I aC		Núm. Inventari	Var. 2	Arr. 2	Coll. 2	Car. 2	Nan. 2	Peu 2	Fons 2	Perfil Sen. 2	Broc 2	Galet 2	Altres 2	Tot Frag. 2	Decoració			

Núm. UE 1080	CAMPANYA 2000	SIGLA BASE CI-1080	SECTOR 1	ÀMBIT 3	Classe i tipus material Ceràmica reduïda. Comuna.					Forma Indeterminada	Factura tom	Desgreixant Quars	Acabat Sup. Ext. Allissat	Acabat Sup. Int. Allissat	Caixa Bossa Annex 23	1706	Dibuixable <input type="checkbox"/> SI	Museable <input type="checkbox"/> SI
Cronologia s. XII dC a XIV dC		Núm. Inventari	Var. 1	Arr. 1	Coll. 1	Car. 1	Nan. 1	Peu 1	Fons 1	Perfil Sen. 1	Broc 1	Galet 1	Altres 1	Tot Frag. 1	Decoració			

Núm. UE 1080	CAMPANYA 2000	SIGLA BASE CI-1080	SECTOR 1	ÀMBIT 3	Classe i tipus material Ceràmica reduïda. Tipus Verdú.					Forma Cantere	Factura tom	Desgreixant Quars i Mica	Acabat Sup. Ext. Allissat	Acabat Sup. Int. Allissat	Caixa Bossa Annex 23	1707	Dibuixable <input type="checkbox"/> SI	Museable <input type="checkbox"/> SI
Cronologia Indeterminada	12, 13	Núm. Inventari	Var. 4	Arr. 4	Coll. 4	Car. 4	Nan. 4	Peu 4	Fons 4	Perfil Sen. 4	Broc 4	Galet 4	Altres 4	Tot Frag. 4	Decoració			

Núm. UE 1080	CAMPANYA 2000	SIGLA BASE CI-1080	SECTOR 1	ÀMBIT 3	Classe i tipus material Ceràmica reduïda. Comuna.					Forma Indeterminada	Factura mà	Desgreixant Quars i Mica	Acabat Sup. Ext. Allissat	Acabat Sup. Int. Allissat	Caixa Bossa Annex 23	1708	Dibuixable <input type="checkbox"/> SI	Museable <input type="checkbox"/> SI
Cronologia s. VII aC a VI aC		Núm. Inventari	Var. 2	Arr. 2	Coll. 2	Car. 2	Nan. 2	Peu 2	Fons 2	Perfil Sen. 2	Broc 2	Galet 2	Altres 2	Tot Frag. 2	Decoració			

Núm. UE 1080	CAMPANYA 2000	SIGLA BASE CI-1080	SECTOR 1	ÀMBIT 3	Classe i tipus material Metall. Ferro.					Forma Clau	Factura motlle	Desgreixant	Acabat Sup. Ext. Allissat	Acabat Sup. Int. Allissat	Caixa Bossa Annex 23	1709	Dibuixable <input type="checkbox"/> SI	Museable <input type="checkbox"/> SI
Cronologia Indeterminada	14	Núm. Inventari	Var. 2	Arr. 2	Coll. 2	Car. 2	Nan. 2	Peu 2	Fons 2	Perfil Sen. 2	Broc 2	Galet 2	Altres 2	Tot Frag. 2	Decoració			

Núm. UE 1080	CAMPANYA 2000	SIGLA BASE CI-1080	SECTOR 1	ÀMBIT 3	Classe i tipus material Vidre. Vidre contenidor.					Forma Indeterminada	Factura bufat	Desgreixant	Acabat Sup. Ext. Allissat	Acabat Sup. Int. Allissat	Caixa Bossa Annex 23	1710	Dibuixable <input type="checkbox"/> SI	Museable <input type="checkbox"/> SI
Cronologia s. XVI dC a XVIII dC	15	Núm. Inventari	Var. 3	Arr. 3	Coll. 3	Car. 3	Nan. 3	Peu 3	Fons 3	Perfil Sen. 3	Broc 3	Galet 3	Altres 3	Tot Frag. 3	Decoració Pintat			

JACIMENT: _____ COOR: 38 074 001 001 MUNICIPI: _____ COMARCA: _____

Núm. UE 1080	CAMPANYA 2000	SIGLA BASE CI-1080	SECTOR 1	ÀMBIT 3	Classe i tipus material Macrofauna. Costelles.										Acabat Sup. Int.	Caixa Bossa/Annex 23 1711					
Cronologia Indeterminada			Núm. Inventari	Inf.	Vor.	Ar.	Coll.	Car.	Nan.	Peu	Fons	Perfil Sen.	Broc	Galet	Altres	Ind. mn.	Tot. Frag.	2	Decoració		Dibuixable <input type="checkbox"/> Si Museable <input type="checkbox"/> Si

Núm. UE 1080	CAMPANYA 2000	SIGLA BASE CI-1080	SECTOR 1	ÀMBIT 3	Classe i tipus material Macrofauna. Mandíbula.										Acabat Sup. Int.	Caixa Bossa/Annex 23 1712					
Cronologia Indeterminada			Núm. Inventari	Inf.	Vor.	Ar.	Coll.	Car.	Nan.	Peu	Fons	Perfil Sen.	Broc	Galet	Altres	Ind. mn.	Tot. Frag.	1	Decoració		Dibuixable <input type="checkbox"/> Si Museable <input type="checkbox"/> Si

Núm. UE 1080	CAMPANYA 2000	SIGLA BASE CI-1080	SECTOR 1	ÀMBIT 3	Classe i tipus material Macrofauna. Peces dentades.										Acabat Sup. Int.	Caixa Bossa/Annex 23 1713					
Cronologia Indeterminada			Núm. Inventari	Inf.	Vor.	Ar.	Coll.	Car.	Nan.	Peu	Fons	Perfil Sen.	Broc	Galet	Altres	Ind. mn.	Tot. Frag.	1	Decoració		Dibuixable <input type="checkbox"/> Si Museable <input type="checkbox"/> Si

JACIMENT

CODI 38 074 001 001 BENEJEFÍ

COMARCA

Núm. UE 1081	CAMPANYA 2000	SIGLA BASE Cl-1081	SECTOR 1	ÀMBIT 3	Classe i tipus material Ceràmica vidrada total oxidada. Vid. blanc i dec. blau de la salisbe triple.										Forma Escudella	Factura tom	Desgreixant Quars i Feldespat	Acabat Sup. Ext. Vidrat rosa	Acabat Sup. Int. Vidrat rosa	Caixa Bossa Annex 23 1714	Dibuixable <input type="checkbox"/> SI	Museable <input type="checkbox"/> SI
s. XVII dC	Cronologia 21 a 25	Núm. Inventari	Inf.	5	Vor.	Arr.	Coll.	Car.	Nan.	Peu	1	Fons Perfil Sen.	Broc	Galet	Altres	Tot Frag.	8	Decoració				

Núm. UE 1081	CAMPANYA 2000	SIGLA BASE Cl-1081	SECTOR 1	ÀMBIT 3	Classe i tipus material Ceràmica vidrada total oxidada. Vid. blanc i dec. reflex metàl·lic.										Forma Escudella	Factura tom	Desgreixant Quars i Feldespat	Acabat Sup. Ext. Vidrat blanc	Acabat Sup. Int. Vidrat blanc	Caixa Bossa Annex 23 1715	Dibuixable <input type="checkbox"/> SI	Museable <input type="checkbox"/> SI
s. XVII dC	Cronologia 26	Núm. Inventari	Inf.	1	Vor.	Arr.	Coll.	Car.	Nan.	Peu	1	Fons Perfil Sen.	Broc	Galet	Altres	Tot Frag.	2	Decoració Geomètrica				

Núm. UE 1081	CAMPANYA 2000	SIGLA BASE Cl-1081	SECTOR 1	ÀMBIT 3	Classe i tipus material Ceràmica vidrada total oxidada. Vid. blanc i dec. reflex metàl·lic.										Forma Escudella	Factura tom	Desgreixant Quars i Feldespat	Acabat Sup. Ext. Vidrat blanc	Acabat Sup. Int. Vidrat blanc	Caixa Bossa Annex 23 1716	Dibuixable <input type="checkbox"/> SI	Museable <input type="checkbox"/> SI
s. XVII dC	Cronologia 27	Núm. Inventari	Inf.	1	Vor.	Arr.	Coll.	Car.	Nan.	Peu	1	Fons Perfil Sen.	Broc	Galet	Altres	Tot Frag.	1	Decoració Geomètrica				

Núm. UE 1081	CAMPANYA 2000	SIGLA BASE Cl-1081	SECTOR 1	ÀMBIT 3	Classe i tipus material Ceràmica vidrada total oxidada. Vid. blanc i dec. reflex metàl·lic.										Forma Escudella	Factura tom	Desgreixant Quars i Feldespat	Acabat Sup. Ext. Vidrat blanc	Acabat Sup. Int. Vidrat blanc	Caixa Bossa Annex 23 1717	Dibuixable <input type="checkbox"/> SI	Museable <input type="checkbox"/> SI
s. XVII dC	Cronologia 28	Núm. Inventari	Inf.	2	Vor.	Arr.	Coll.	Car.	Nan.	Peu	2	Fons Perfil Sen.	Broc	Galet	Altres	Tot Frag.	2	Decoració Vegetal	Fragment decorat per l'estil de la flor de 14 pétals.			

Núm. UE 1081	CAMPANYA 2000	SIGLA BASE Cl-1081	SECTOR 1	ÀMBIT 3	Classe i tipus material Ceràmica vidrada total oxidada. Vid. blanc i dec. reflex metàl·lic.										Forma Escudella	Factura tom	Desgreixant Quars i Feldespat	Acabat Sup. Ext. Vidrat rosa	Acabat Sup. Int. Vidrat rosa	Caixa Bossa Annex 23 1718	Dibuixable <input type="checkbox"/> SI	Museable <input type="checkbox"/> SI
s. XVII dC	Cronologia 29	Núm. Inventari	Inf.	2	Vor.	Arr.	Coll.	Car.	Nan.	Peu	2	Fons Perfil Sen.	Broc	Galet	Altres	Tot Frag.	2	Decoració Vegetal	Fragment decorat per l'estil de la flor de 14 pétals.			

Núm. UE 1081	CAMPANYA 2000	SIGLA BASE Cl-1081	SECTOR 1	ÀMBIT 3	Classe i tipus material Ceràmica vidrada total oxidada. Vid. blanc i dec. blau de Paterna.										Forma Plat	Factura tom	Desgreixant Quars i Feldespat	Acabat Sup. Ext. Vidrat blanc	Acabat Sup. Int. Vidrat blanc	Caixa Bossa Annex 23 1719	Dibuixable <input type="checkbox"/> SI	Museable <input type="checkbox"/> SI
s. XIV dC a XV dC	Cronologia 30	Núm. Inventari	Inf.	1	Vor.	Arr.	Coll.	Car.	Nan.	Peu	1	Fons Perfil Sen.	Broc	Galet	Altres	Tot Frag.	1	Decoració Geomètrica				

Núm. UE 1081	CAMPANYA 2000	SIGLA BASE Cl-1081	SECTOR 1	ÀMBIT 3	Classe i tipus material Ceràmica vidrada total oxidada. Vid. blanc i dec. blau de Paterna.										Forma Pot	Factura tom	Desgreixant Quars i Feldespat	Acabat Sup. Ext. Vidrat blanc	Acabat Sup. Int. Vidrat blanc	Caixa Bossa Annex 23 1720	Dibuixable <input type="checkbox"/> SI	Museable <input type="checkbox"/> SI
s. XIV dC a XV dC	Cronologia 31	Núm. Inventari	Inf.	1	Vor.	Arr.	Coll.	Car.	Nan.	Peu	1	Fons Perfil Sen.	Broc	Galet	Altres	Tot Frag.	1	Decoració Geomètrica	Fragment decorat per motius en ziga-zaga.			

Núm. UE 1081	CAMPANYA 2000	SIGLA BASE Cl-1081	SECTOR 1	ÀMBIT 3	Classe i tipus material Ceràmica vidrada total oxidada. Vid. Metat.										Forma Indeterminada	Factura tom	Desgreixant Quars i Feldespat	Acabat Sup. Ext. Vidrat melat	Acabat Sup. Int. Vidrat melat	Caixa Bossa Annex 23 1721	Dibuixable <input type="checkbox"/> SI	Museable <input type="checkbox"/> SI
s. XIV dC a XV dC	Cronologia 32	Núm. Inventari	Inf.	1	Vor.	Arr.	Coll.	Car.	Nan.	Peu	1	Fons Perfil Sen.	Broc	Galet	Altres	Tot Frag.	1	Incrissions				

Núm. UE 1081	CAMPANYA 2000	SIGLA BASE Cl-1081	SECTOR 1	ÀMBIT 3	Classe i tipus material Ceràmica vidrada total oxidada. Vid. Verd.										Forma Piber	Factura tom	Desgreixant Quars i Feldespat	Acabat Sup. Ext. Vidrat verd	Acabat Sup. Int. Vidrat verd	Caixa Bossa Annex 23 1722	Dibuixable <input type="checkbox"/> SI	Museable <input type="checkbox"/> SI
s. XIV dC a XV dC	Cronologia 33, 34	Núm. Inventari	Inf.	3	Vor.	Arr.	Coll.	Car.	Nan.	Peu	1	Fons Perfil Sen.	Broc	Galet	Altres	Tot Frag.	5	Decoració				

COMARCA

MUNICIPI

COBI 38 074 001 001

Núm. UE 1081	CAMPANYA 2000	SIGLA BASE CI-1081	SECTOR 1	ÀMBIT 3	Classe i tipus material Ceràmica vidrada total oxidada. Vid. Verd.					Forma Indeterminada	Factura tom	Desgreixant Quars i Feldespat	Acabat Sup. Ext. Vidrat verd	Acabat Sup. Int. Vidrat verd	Caixa Bossa Annex 23 1723	Dibuixable <input type="checkbox"/> Si	Museable <input type="checkbox"/> Si
Cronologia s. XIV dC a XV dC	35	Núm. Inventari	Inf. 1	Ver. 1	Ar. 1	Coll. 1	Car. 1	Nan. 1	Peu 1	Fons 1	Perfil Sen. 1	Broc 1	Galet 1	Altres 2	Decoració		

Núm. UE 1081	CAMPANYA 2000	SIGLA BASE CI-1081	SECTOR 1	ÀMBIT 3	Classe i tipus material Ceràmica vidrada parcial oxidada. Vid. Màrm.					Forma Gbrell	Factura tom	Desgreixant Quars i Feldespat	Acabat Sup. Ext. Regalims	Acabat Sup. Int. Vidrat màrm	Caixa Bossa Annex 23 1724	Dibuixable <input type="checkbox"/> Si	Museable <input type="checkbox"/> Si
Cronologia 2ª 1/2 s. XIV dC a s. XVIII dC	36, 37, 38	Núm. Inventari	Inf. 4	Ver. 5	Ar. 4	Coll. 5	Car. 4	Nan. 4	Peu 4	Fons 4	Perfil Sen. 4	Broc 4	Galet 4	Altres 9	Decoració		

Núm. UE 1081	CAMPANYA 2000	SIGLA BASE CI-1081	SECTOR 1	ÀMBIT 3	Classe i tipus material Ceràmica vidrada parcial oxidada. Vid. Verd.					Forma Indeterminada	Factura tom	Desgreixant Quars	Acabat Sup. Ext. Fumat	Acabat Sup. Int. Vidrat verd	Caixa Bossa Annex 23 1725	Dibuixable <input type="checkbox"/> Si	Museable <input type="checkbox"/> Si
Cronologia 2ª 1/2 s. XIV dC a s. XVIII dC	39	Núm. Inventari	Inf. 1	Ver. 1	Ar. 1	Coll. 1	Car. 1	Nan. 1	Peu 1	Fons 1	Perfil Sen. 1	Broc 1	Galet 1	Altres 1	Decoració		

Núm. UE 1081	CAMPANYA 2000	SIGLA BASE CI-1081	SECTOR 1	ÀMBIT 3	Classe i tipus material Ceràmica vidrada parcial oxidada. Vid. Màrm.					Forma Indeterminada	Factura tom	Desgreixant Quars	Acabat Sup. Ext. Rugos	Acabat Sup. Int. Vidrat màrm	Caixa Bossa Annex 23 1726	Dibuixable <input type="checkbox"/> Si	Museable <input type="checkbox"/> Si
Cronologia s. XVI dC a XVIII dC	40	Núm. Inventari	Inf. 1	Ver. 3	Ar. 3	Coll. 3	Car. 3	Nan. 3	Peu 3	Fons 3	Perfil Sen. 3	Broc 3	Galet 3	Altres 3	Decoració		

Núm. UE 1081	CAMPANYA 2000	SIGLA BASE CI-1081	SECTOR 1	ÀMBIT 3	Classe i tipus material Ceràmica vidrada parcial oxidada. Vid. Màrm.					Forma Indeterminada	Factura tom	Desgreixant Quars	Acabat Sup. Ext. Fumat	Acabat Sup. Int. Vidrat màrm	Caixa Bossa Annex 23 1727	Dibuixable <input type="checkbox"/> Si	Museable <input type="checkbox"/> Si
Cronologia s. XVI dC a XVIII dC	41	Núm. Inventari	Inf. 2	Ver. 1	Ar. 1	Coll. 1	Car. 1	Nan. 1	Peu 1	Fons 1	Perfil Sen. 1	Broc 1	Galet 1	Altres 3	Decoració		

Núm. UE 1081	CAMPANYA 2000	SIGLA BASE CI-1081	SECTOR 1	ÀMBIT 3	Classe i tipus material Ceràmica vidrada parcial oxidada. Vid. Màrm.					Forma Indeterminada	Factura tom	Desgreixant Quars	Acabat Sup. Ext. Allissat	Acabat Sup. Int. Vidrat màrm	Caixa Bossa Annex 23 1728	Dibuixable <input type="checkbox"/> Si	Museable <input type="checkbox"/> Si
Cronologia 2ª 1/2 s. XIV dC a s. XVIII dC		Núm. Inventari	Inf. 3	Ver. 3	Ar. 3	Coll. 3	Car. 3	Nan. 3	Peu 3	Fons 3	Perfil Sen. 3	Broc 3	Galet 3	Altres 3	Decoració		

Núm. UE 1081	CAMPANYA 2000	SIGLA BASE CI-1081	SECTOR 1	ÀMBIT 3	Classe i tipus material Ceràmica vidrada parcial oxidada. Vid. Verd.					Forma Indeterminada	Factura tom	Desgreixant Quars	Acabat Sup. Ext. Fumat/Regalim	Acabat Sup. Int. Vidrat verd	Caixa Bossa Annex 23 1729	Dibuixable <input type="checkbox"/> Si	Museable <input type="checkbox"/> Si
Cronologia s. XVI dC a XVIII dC		Núm. Inventari	Inf. 2	Ver. 2	Ar. 2	Coll. 2	Car. 2	Nan. 2	Peu 2	Fons 2	Perfil Sen. 2	Broc 2	Galet 2	Altres 2	Decoració		

Núm. UE 1081	CAMPANYA 2000	SIGLA BASE CI-1081	SECTOR 1	ÀMBIT 3	Classe i tipus material Ceràmica vidrada parcial oxidada. Vid. rosa.					Forma Indeterminada	Factura tom	Desgreixant Quars	Acabat Sup. Ext. Fumat	Acabat Sup. Int. Vidrat rosa	Caixa Bossa Annex 23 1730	Dibuixable <input type="checkbox"/> Si	Museable <input type="checkbox"/> Si
Cronologia s. XIV dC a XV dC	42, 43	Núm. Inventari	Inf. 1	Ver. 2	Ar. 2	Coll. 2	Car. 2	Nan. 2	Peu 2	Fons 2	Perfil Sen. 2	Broc 2	Galet 2	Altres 2	Es tracta d'una forma oberta.		

Núm. UE 1081	CAMPANYA 2000	SIGLA BASE CI-1081	SECTOR 1	ÀMBIT 3	Classe i tipus material Ceràmica vidrada parcial oxidada. Vid. Verd.					Forma Indeterminada	Factura tom	Desgreixant Quars	Acabat Sup. Ext. Fumat/Regalim	Acabat Sup. Int. Vidrat verd	Caixa Bossa Annex 23 1731	Dibuixable <input type="checkbox"/> Si	Museable <input type="checkbox"/> Si
Cronologia s. XVI dC a XVIII dC		Núm. Inventari	Inf. 3	Ver. 3	Ar. 3	Coll. 3	Car. 3	Nan. 3	Peu 3	Fons 3	Perfil Sen. 3	Broc 3	Galet 3	Altres 3	Decoració		

JACIMENT **COBBI** 38 074 001 001 MUNICIPI **COMARCA**

Núm. UE 1081	CAMPANYA 2000	SIGLA BASE CI-1081	SECTOR 1	ÀMBIT 3	Classe i tipus material Ceràmica vidrada total oxidada. Vid. Verd.			Forma Indeterminada	Factura tom	Desgreixant Quars i Feldspat	Acabat Sup. Ext. Vidrat verd	Caixa Bossa Annex 23 1732									
Cronologia s. XIV dC a XV dC			44	Núm. Inventari	Inf. 1	Ver.	Arr.	Coll.	Car.	Nan.	Peu	Fons	Perfil Sen.	Broc	Galet	Altres	Tot. Frag. 1	Decoració Condons	Es tracta d'una forma oberta.	Dibuixable <input type="checkbox"/> Si	Museable <input type="checkbox"/> Si

Núm. UE 1081	CAMPANYA 2000	SIGLA BASE CI-1081	SECTOR 1	ÀMBIT 3	Classe i tipus material Ceràmica vidrada total oxidada. Vid. Verd.			Forma Indeterminada	Factura tom	Desgreixant Quars	Acabat Sup. Int. Vidrat verd	Caixa Bossa Annex 23 1733								
Cronologia s. XIV dC a XV dC				Núm. Inventari	Inf. 3	Ver.	Arr.	Coll.	Car.	Nan.	Peu	Fons	Perfil Sen.	Broc	Galet	Altres	Tot. Frag. 3	Decoració	Dibuixable <input type="checkbox"/> Si	Museable <input type="checkbox"/> Si

Núm. UE 1081	CAMPANYA 2000	SIGLA BASE CI-1081	SECTOR 1	ÀMBIT 3	Classe i tipus material Ceràmica oxidada. Comuna.			Forma Indeterminada	Factura tom	Desgreixant Quars	Acabat Sup. Int. Allissat	Caixa Bossa Annex 23 1734								
Cronologia Indeterminada			45	Núm. Inventari	Inf. 1	Ver.	Arr.	Coll.	Car.	Nan.	Peu	Fons	Perfil Sen.	Broc	Galet	Altres	Tot. Frag. 3	Decoració	Dibuixable <input type="checkbox"/> Si	Museable <input type="checkbox"/> Si

Núm. UE 1081	CAMPANYA 2000	SIGLA BASE CI-1081	SECTOR 1	ÀMBIT 3	Classe i tipus material Ceràmica oxidada. Comuna.			Forma Indeterminada	Factura tom	Desgreixant Quars	Acabat Sup. Ext. Allissat	Caixa Bossa Annex 23 1735								
Cronologia s. V aC a I aC				Núm. Inventari	Inf. 4	Ver.	Arr.	Coll.	Car.	Nan.	Peu	Fons	Perfil Sen.	Broc	Galet	Altres	Tot. Frag. 4	Decoració	Dibuixable <input type="checkbox"/> Si	Museable <input type="checkbox"/> Si

Núm. UE 1081	CAMPANYA 2000	SIGLA BASE CI-1081	SECTOR 1	ÀMBIT 3	Classe i tipus material Ceràmica oxidada. Comuna.			Forma Indeterminada	Factura tom	Desgreixant Quars i Feldspat	Acabat Sup. Int. Tomajat	Caixa Bossa Annex 23 1736								
Cronologia s. XVI dC a XVIII dC				Núm. Inventari	Inf. 1	Ver.	Arr.	Coll.	Car.	Nan.	Peu	Fons	Perfil Sen.	Broc	Galet	Altres	Tot. Frag. 1	Decoració	Dibuixable <input type="checkbox"/> Si	Museable <input type="checkbox"/> Si

Núm. UE 1081	CAMPANYA 2000	SIGLA BASE CI-1081	SECTOR 1	ÀMBIT 3	Classe i tipus material Ceràmica vidrada parcial reduïda. Vid. Mamb.			Forma Indeterminada	Factura tom	Desgreixant Quars	Acabat Sup. Ext. Vidrat marb	Caixa Bossa Annex 23 1737								
Cronologia s. XVI dC a XVIII dC				Núm. Inventari	Inf. 2	Ver.	Arr.	Coll.	Car.	Nan.	Peu	Fons	Perfil Sen.	Broc	Galet	Altres	Tot. Frag. 2	Decoració	Dibuixable <input type="checkbox"/> Si	Museable <input type="checkbox"/> Si

Núm. UE 1081	CAMPANYA 2000	SIGLA BASE CI-1081	SECTOR 1	ÀMBIT 3	Classe i tipus material Ceràmica reduïda. Comuna.			Forma Indeterminada	Factura mà	Desgreixant Quars	Acabat Sup. Int. Brunyt	Caixa Bossa Annex 23 1738								
Cronologia s. VII aC a VI aC			46	Núm. Inventari	Inf. 2	Ver.	Arr.	Coll.	Car.	Nan.	Peu	Fons	Perfil Sen.	Broc	Galet	Altres	Tot. Frag. 2	Decoració Incissions	Dibuixable <input type="checkbox"/> Si	Museable <input type="checkbox"/> Si

Núm. UE 1081	CAMPANYA 2000	SIGLA BASE CI-1081	SECTOR 1	ÀMBIT 3	Classe i tipus material Ceràmica reduïda. Gris.			Forma Indeterminada	Factura tom	Desgreixant Quars	Acabat Sup. Int. Allissat	Caixa Bossa Annex 23 1739								
Cronologia s. XII dC a XIV dC				Núm. Inventari	Inf. 1	Ver.	Arr.	Coll.	Car.	Nan.	Peu	Fons	Perfil Sen.	Broc	Galet	Altres	Tot. Frag. 2	Decoració Incissions	Dibuixable <input type="checkbox"/> Si	Museable <input type="checkbox"/> Si

Núm. UE 1081	CAMPANYA 2000	SIGLA BASE CI-1081	SECTOR 1	ÀMBIT 3	Classe i tipus material Ceràmica reduïda. Tipus Verdú.			Forma Indeterminada	Factura tom	Desgreixant Quars	Acabat Sup. Int. Allissat	Caixa Bossa Annex 23 1740								
Cronologia s. XVI dC a XVIII dC			48 a 65	Núm. Inventari	Inf. 52	Ver.	Arr.	Coll.	Car.	Nan.	Peu	Fons	Perfil Sen.	Broc	Galet	Altres	Tot. Frag. 75	Decoració	Dibuixable <input type="checkbox"/> Si	Museable <input type="checkbox"/> Si

COMARCA

MUNICIPI

COBI 38 074 001 001

JACIMENT

Núm. UE 1081	CAMPANYA 2000	SIGLA BASE CI-1081	SECTOR 1	ÀMBIT 3	Classe i tipus material Metall. Ferro.					Forma Claus	Factura moble	Desgreixant	Acabat Sup. Ext.	Acabat Sup. Int.	Caixa/Bossa/Annex 23 1741			
Cronologia Indeterminada		86 a 71		Inf.	Vor.	Arr.	Coll.	Car.	Nan.	Peu	Fons	Perfil Sen.	Broc	Galet	Altres 6	Tot Frag. 6	Decoració	Dibuixable <input type="checkbox"/> Si Museable <input type="checkbox"/> Si

Núm. UE 1081	CAMPANYA 2000	SIGLA BASE CI-1081	SECTOR 1	ÀMBIT 3	Classe i tipus material Metall. Ferro.					Forma Escoria	Factura forja	Desgreixant	Acabat Sup. Ext.	Acabat Sup. Int.	Caixa/Bossa/Annex 23 1742			
Cronologia Indeterminada		Núm. Inventari		Inf.	Vor.	Arr.	Coll.	Car.	Nan.	Peu	Fons	Perfil Sen.	Broc	Galet	Altres 2	Tot Frag. 2	Decoració	Dibuixable <input type="checkbox"/> Si Museable <input type="checkbox"/> Si

Núm. UE 1081	CAMPANYA 2000	SIGLA BASE CI-1081	SECTOR 1	ÀMBIT 3	Classe i tipus material Metall. Bronze.					Forma Indeterminada	Factura forja	Desgreixant	Acabat Sup. Ext.	Acabat Sup. Int.	Caixa/Bossa/Annex 23 1743			
Cronologia Indeterminada		72		Inf.	Vor.	Arr.	Coll.	Car.	Nan.	Peu	Fons	Perfil Sen.	Broc	Galet	Altres 2	Tot Frag. 2	Decoració	Dibuixable <input type="checkbox"/> Si Museable <input type="checkbox"/> Si

Núm. UE 1081	CAMPANYA 2000	SIGLA BASE CI-1081	SECTOR 1	ÀMBIT 3	Classe i tipus material Vidre. Vidre contenidor.					Forma Ampolleta	Factura bufat	Desgreixant	Acabat Sup. Ext.	Acabat Sup. Int.	Caixa/Bossa/Annex 23 1744			
Cronologia s. XIV dC a XV dC		73. 74		Inf.	Vor.	Arr.	Coll.	Car.	Nan.	Peu	Fons 2	Perfil Sen.	Broc	Galet	Altres 4	Tot Frag. 8	Decoració	Dibuixable <input type="checkbox"/> Si Museable <input type="checkbox"/> Si

Núm. UE 1081	CAMPANYA 2000	SIGLA BASE CI-1081	SECTOR 1	ÀMBIT 3	Classe i tipus material Macrolauna. Ossos llargs.					Forma	Factura	Desgreixant	Acabat Sup. Ext.	Acabat Sup. Int.	Caixa/Bossa/Annex 23 1745			
Cronologia Indeterminada		Núm. Inventari		Inf.	Vor.	Arr.	Coll.	Car.	Nan.	Peu	Fons	Perfil Sen.	Broc	Galet	Altres	Tot Frag.	Decoració	Dibuixable <input type="checkbox"/> Si Museable <input type="checkbox"/> Si

JACIMENT Castell de Ciutadilla CODI 034 25 38 074 001 MUNICIPI Ciutadilla COMARCA L'Urgell

Núm. UE 1108	CAMPANYA 2000	SIGLA BASE CI-1108	SECTOR 1	ÀMBIT 28	Classe i tipus material Elements construcció: Calçada.										Acabat Sup. Int.	Caixa Brossa	Annex						
Cronologia Indeterminada	1 a 5	Num. Inventari		Inf	Ver.	Ar.	Coll.	Car.	Natl.	Pau	Fons	Perfil Sen.	Broc	Galet	Altres	Ind. mtn.	Tot Frag.	Decoració	Acabat Sup. Ext.	Grans carreus rectangulars per fonamentar el mur del corral (VE 1076).	Dibuixable <input type="checkbox"/> Si	Museable <input type="checkbox"/> Si	
															5	5	5						

Núm. UE 1118	CAMPANYA 2000	SIGLA BASE CI-1118	SECTOR 1	ÀMBIT 3	Classe i tipus material Ceràmica vidrada total oxidada. Vid. blanc i dec. reflex metàl·lic.	Ver.	Arr.	Coll.	Car.	Nan.	Peu	Fons	Perfil Sen.	Broc	Galet	Altres	Inf.	Forma Escudella	Factura tom	Desgreixant Quars	Acabat Sup. Ext. Vidrat rosa	Acabat Sup. Int. Vidrat rosa	Caixa 27	Bossa 1748	Annex		
Cronologia s. XVI dC a XVII dC		Núm. Inventari		1		1		1		1		1		1		1		Decorat amb el pinzell pinta de triple traç. La decoració i pasta ens indiquen que podria correspondre a una manufactura barcelonina.		Decoració Geomètrica		Vidrat blanc		Vidrat blanc		Dibuixable <input type="checkbox"/> Si Museable <input type="checkbox"/> Si	

Núm. UE 1118	CAMPANYA 2000	SIGLA BASE CI-1118	SECTOR 1	ÀMBIT 3	Classe i tipus material Ceràmica vidrada total oxidada. Vid. blanc i dec. reflex metàl·lic.	Ver.	Arr.	Coll.	Car.	Nan.	Peu	Fons	Perfil Sen.	Broc	Galet	Altres	Inf.	Forma Plat	Factura tom	Desgreixant Quars i Feldespat	Acabat Sup. Ext. Vidrat blanc	Acabat Sup. Int. Vidrat blanc	Caixa 27	Bossa 1747	Annex		
Cronologia s. XVI dC a XVII dC		Núm. Inventari		2		2		2		2		2		2		2		Decoració Geomètrica		Fragment decorat pel motiu de sanedr de maila.		Vidrat blanc		Vidrat blanc		Dibuixable <input type="checkbox"/> Si Museable <input type="checkbox"/> Si	

Núm. UE 1118	CAMPANYA 2000	SIGLA BASE CI-1118	SECTOR 1	ÀMBIT 3	Classe i tipus material Ceràmica vidrada total oxidada. Vid. blanc i dec. reflex metàl·lic.	Ver.	Arr.	Coll.	Car.	Nan.	Peu	Fons	Perfil Sen.	Broc	Galet	Altres	Inf.	Forma Escudella	Factura tom	Desgreixant Quars i Feldespat	Acabat Sup. Ext. Vidrat blanc	Acabat Sup. Int. Vidrat blanc	Caixa 27	Bossa 1748	Annex		
Cronologia s. XVI dC a XVII dC		Núm. Inventari		3		3		3		3		3		3		3		Decoració				Vidrat blanc		Vidrat blanc		Dibuixable <input type="checkbox"/> Si Museable <input type="checkbox"/> Si	

Núm. UE 1118	CAMPANYA 2000	SIGLA BASE CI-1118	SECTOR 1	ÀMBIT 3	Classe i tipus material Ceràmica vidrada total oxidada. Vid. blanc i dec. reflex metàl·lic.	Ver.	Arr.	Coll.	Car.	Nan.	Peu	Fons	Perfil Sen.	Broc	Galet	Altres	Inf.	Forma Escudella	Factura tom	Desgreixant Quars	Acabat Sup. Ext. Vidrat blanc	Acabat Sup. Int. Vidrat blanc	Caixa 27	Bossa 1749	Annex		
Cronologia s. XVI dC a XVII dC		Núm. Inventari		4		4		4		4		4		4		4		Decoració				Vidrat blanc		Vidrat blanc		Dibuixable <input type="checkbox"/> Si Museable <input type="checkbox"/> Si	

Núm. UE 1118	CAMPANYA 2000	SIGLA BASE CI-1118	SECTOR 1	ÀMBIT 3	Classe i tipus material Ceràmica vidrada total oxidada. Vid. Blanc.	Ver.	Arr.	Coll.	Car.	Nan.	Peu	Fons	Perfil Sen.	Broc	Galet	Altres	Inf.	Forma Escudella	Factura tom	Desgreixant Quars i Feldespat	Acabat Sup. Ext. Vidrat blanc	Acabat Sup. Int. Vidrat blanc	Caixa 27	Bossa 1750	Annex		
Cronologia s. XIV dC a XV dC		Núm. Inventari		5		5		5		5		5		5		5		Decoració				Vidrat blanc		Vidrat blanc		Dibuixable <input type="checkbox"/> Si Museable <input type="checkbox"/> Si	

Núm. UE 1118	CAMPANYA 2000	SIGLA BASE CI-1118	SECTOR 1	ÀMBIT 3	Classe i tipus material Ceràmica vidrada total oxidada. Vid. blanc i dec. blau de Paterna. Motius heràldics.	Ver.	Arr.	Coll.	Car.	Nan.	Peu	Fons	Perfil Sen.	Broc	Galet	Altres	Inf.	Forma Plat	Factura tom	Desgreixant Quars i mica	Acabat Sup. Ext. Vidrat blanc	Acabat Sup. Int. Vidrat blanc	Caixa 27	Bossa 1751	Annex		
Cronologia s. XIV dC a XV dC		Núm. Inventari		6		6		6		6		6		6		6		Decoració Geomètrica				Vidrat blanc		Vidrat blanc		Dibuixable <input type="checkbox"/> Si Museable <input type="checkbox"/> Si	

Núm. UE 1118	CAMPANYA 2000	SIGLA BASE CI-1118	SECTOR 1	ÀMBIT 3	Classe i tipus material Ceràmica vidrada total oxidada. Vid. blanc i dec. reflex metàl·lic.	Ver.	Arr.	Coll.	Car.	Nan.	Peu	Fons	Perfil Sen.	Broc	Galet	Altres	Inf.	Forma Plat	Factura tom	Desgreixant Quars i Feldespat	Acabat Sup. Ext. Vidrat blanc	Acabat Sup. Int. Vidrat blanc	Caixa 27	Bossa 1752	Annex		
Cronologia s. XIV dC a XV dC		Núm. Inventari		7		7		7		7		7		7		7		Decoració				Vidrat blanc		Vidrat blanc		Dibuixable <input type="checkbox"/> Si Museable <input type="checkbox"/> Si	

Núm. UE 1118	CAMPANYA 2000	SIGLA BASE CI-1118	SECTOR 1	ÀMBIT 3	Classe i tipus material Ceràmica vidrada total oxidada. Vid. Blanc.	Ver.	Arr.	Coll.	Car.	Nan.	Peu	Fons	Perfil Sen.	Broc	Galet	Altres	Inf.	Forma Escudella	Factura tom	Desgreixant Quars i Feldespat	Acabat Sup. Ext. Vidrat blanc	Acabat Sup. Int. Vidrat blanc	Caixa 27	Bossa 1753	Annex		
Cronologia s. XIV dC a XV dC		Núm. Inventari		8		8		8		8		8		8		8		Decoració				Vidrat blanc		Vidrat blanc		Dibuixable <input type="checkbox"/> Si Museable <input type="checkbox"/> Si	

Núm. UE 1118	CAMPANYA 2000	SIGLA BASE CI-1118	SECTOR 1	ÀMBIT 3	Classe i tipus material Ceràmica vidrada total oxidada. Vid. blanc i dec. blau de Paterna.	Ver.	Arr.	Coll.	Car.	Nan.	Peu	Fons	Perfil Sen.	Broc	Galet	Altres	Inf.	Forma Plat	Factura tom	Desgreixant Quars	Acabat Sup. Ext. Vidrat blanc	Acabat Sup. Int. Vidrat blanc	Caixa 27	Bossa 1754	Annex		
Cronologia s. XIV dC a XV dC		Núm. Inventari		9		9		9		9		9		9		9		Decoració Geomètrica				Vidrat blanc		Vidrat blanc		Dibuixable <input type="checkbox"/> Si Museable <input type="checkbox"/> Si	

Núm. UE 1118	CAMPANYA 2000	SIGLA BASE C1-1118	SECTOR 1	ÀMBIT 3	Classe i tipus material Ceràmica vidrada total oxidada. Vid. Melat.					Forma Cerra	Acabat Sup. Ext. Vidrat melat	Acabat Sup. Int. Vidrat melat	Caixa Bossa Annex 27 1756								
Cronologia s. XIV dC a XV dC					Inf.	Var.	Arr.	Coll.	Car.	Nan.	Peu	Fons	Perfil Sen.	Broc	Galet	Altres	Ind. mín. 1	Tot. Frag. 1	Decoració	Dibuixable <input type="checkbox"/> Si	Museable <input type="checkbox"/> Si

Núm. UE 1118	CAMPANYA 2000	SIGLA BASE C1-1118	SECTOR 1	ÀMBIT 3	Classe i tipus material Ceràmica vidrada total oxidada. Vid. Melat.					Forma Indeterminada	Acabat Sup. Ext. Vidrat melat	Acabat Sup. Int. Vidrat melat	Caixa Bossa Annex 27 1756								
Cronologia s. XIV dC a XV dC					Inf.	Var.	Arr.	Coll.	Car.	Nan.	Peu	Fons	Perfil Sen.	Broc	Galet	Altres	Ind. mín. 1	Tot. Frag. 1	Decoració	Dibuixable <input type="checkbox"/> Si	Museable <input type="checkbox"/> Si

Núm. UE 1118	CAMPANYA 2000	SIGLA BASE C1-1118	SECTOR 1	ÀMBIT 3	Classe i tipus material Ceràmica vidrada total oxidada. Vid. Marró.					Forma Indeterminada	Acabat Sup. Ext. Vidrat marró	Acabat Sup. Int. Vidrat marró	Caixa Bossa Annex 27 1757								
Cronologia 2a 1/2 s. XIV dC a s. XV/III dC					Inf.	Var.	Arr.	Coll.	Car.	Nan.	Peu	Fons	Perfil Sen.	Broc	Galet	Altres	Ind. mín. 1	Tot. Frag. 1	Decoració	Dibuixable <input type="checkbox"/> Si	Museable <input type="checkbox"/> Si

Núm. UE 1118	CAMPANYA 2000	SIGLA BASE C1-1118	SECTOR 1	ÀMBIT 3	Classe i tipus material Ceràmica vidrada total oxidada. Vid. Melat.					Forma Indeterminada	Acabat Sup. Ext. Vidrat melat	Acabat Sup. Int. Vidrat melat	Caixa Bossa Annex 27 1758								
Cronologia 2a 1/2 s. XIV dC a s. XV/III dC					Inf.	Var.	Arr.	Coll.	Car.	Nan.	Peu	Fons	Perfil Sen.	Broc	Galet	Altres	Ind. mín. 1	Tot. Frag. 1	Decoració	Dibuixable <input type="checkbox"/> Si	Museable <input type="checkbox"/> Si

Núm. UE 1118	CAMPANYA 2000	SIGLA BASE C1-1118	SECTOR 1	ÀMBIT 3	Classe i tipus material Ceràmica vidrada total oxidada. Vid. blanc i desc. blau de Paterna.					Forma Plat	Acabat Sup. Ext. Regalims	Acabat Sup. Int. Vidrat blanc	Caixa Bossa Annex 27 1759									
Cronologia s. XIV dC a XV dC					Inf.	Var.	Arr.	Coll.	Car.	Nan.	Peu	Fons	Perfil Sen.	Broc	Galet	Altres	Ind. mín. 1	Tot. Frag. 1	Decoració	Fragments decorats per fillets en blau sota la vora de la peça.	Dibuixable <input type="checkbox"/> Si	Museable <input type="checkbox"/> Si

Núm. UE 1118	CAMPANYA 2000	SIGLA BASE C1-1118	SECTOR 1	ÀMBIT 3	Classe i tipus material Ceràmica vidrada total oxidada. Vid. Verd.					Forma Indeterminada	Acabat Sup. Ext. Vidrat verd	Acabat Sup. Int. Vidrat melat	Caixa Bossa Annex 27 1760								
Cronologia s. XIV dC a XV dC					Inf.	Var.	Arr.	Coll.	Car.	Nan.	Peu	Fons	Perfil Sen.	Broc	Galet	Altres	Ind. mín. 1	Tot. Frag. 1	Decoració	Dibuixable <input type="checkbox"/> Si	Museable <input type="checkbox"/> Si

Núm. UE 1118	CAMPANYA 2000	SIGLA BASE C1-1118	SECTOR 1	ÀMBIT 3	Classe i tipus material Ceràmica vidrada total oxidada. Vid. Verd.					Forma Indeterminada	Acabat Sup. Ext. Vidrat verd	Acabat Sup. Int. Vidrat verd	Caixa Bossa Annex 27 1761								
Cronologia s. XIV dC a XV dC					Inf.	Var.	Arr.	Coll.	Car.	Nan.	Peu	Fons	Perfil Sen.	Broc	Galet	Altres	Ind. mín. 1	Tot. Frag. 1	Decoració	Dibuixable <input type="checkbox"/> Si	Museable <input type="checkbox"/> Si

Núm. UE 1118	CAMPANYA 2000	SIGLA BASE C1-1118	SECTOR 1	ÀMBIT 3	Classe i tipus material Ceràmica vidrada parcial oxidada. Vid. Marró.					Forma Indeterminada	Acabat Sup. Ext. Fumats/Regalims	Acabat Sup. Int. Vidrat marró	Caixa Bossa Annex 27 1762								
Cronologia 2a 1/2 s. XIV dC a s. XV/III dC					Inf.	Var.	Arr.	Coll.	Car.	Nan.	Peu	Fons	Perfil Sen.	Broc	Galet	Altres	Ind. mín. 1	Tot. Frag. 3	Decoració	Dibuixable <input type="checkbox"/> Si	Museable <input type="checkbox"/> Si

Núm. UE 1118	CAMPANYA 2000	SIGLA BASE C1-1118	SECTOR 1	ÀMBIT 3	Classe i tipus material Ceràmica vidrada parcial oxidada. Vid. Verd.					Forma Indeterminada	Acabat Sup. Ext. Fumats/Regalims	Acabat Sup. Int. Vidrat verd	Caixa Bossa Annex 27 1763								
Cronologia 2a 1/2 s. XIV dC a s. XV/III dC					Inf.	Var.	Arr.	Coll.	Car.	Nan.	Peu	Fons	Perfil Sen.	Broc	Galet	Altres	Ind. mín. 1	Tot. Frag. 3	Decoració	Dibuixable <input type="checkbox"/> Si	Museable <input type="checkbox"/> Si

JACIMENT Castell de Ciutadilla CODI 034 25 38 074 001 MUNICIPI Ciutadilla COMARCA L'Urgell

Núm. UE 1118	CAMPANYA 2000	SIGLA BASE CL-1118	SECTOR 1	ÀMBIT 3	Classe i tipus material Ceràmica vidrada parcial oxidada. Vid. Verd.	Forma Indeterminada	Factura tom	Desgreixant Quars	Acabat Sup. Ext. Allissat	Acabat Sup. Int. Vidrat verd	Caixa Bossa Annex 27 1764
Cronologia s. XIV dC a XV dC		Num. Inventari		Inf. 2	Vor. Arr. Coll. Car. Nan. Peu	Fons Perfil Sen. Broc Galet Altres	Decoració		Dibuixable <input type="checkbox"/> Si Museable <input type="checkbox"/> Si		

Núm. UE 1118	CAMPANYA 2000	SIGLA BASE CL-1118	SECTOR 1	ÀMBIT 3	Classe i tipus material Ceràmica vidrada parcial oxidada. Vid. Melat.	Forma Indeterminada	Factura tom	Desgreixant Quars	Acabat Sup. Ext. Fumat	Acabat Sup. Int. Vidrat melat	Caixa Bossa Annex 27 1765
Cronologia s. XIV dC a XV dC		Num. Inventari		Inf. 1	Vor. Arr. Coll. Car. Nan. Peu	Fons Perfil Sen. Broc Galet Altres	Decoració		Dibuixable <input type="checkbox"/> Si Museable <input type="checkbox"/> Si		

Núm. UE 1118	CAMPANYA 2000	SIGLA BASE CL-1118	SECTOR 1	ÀMBIT 3	Classe i tipus material Ceràmica vidrada parcial oxidada. Vid. Verd.	Forma Indeterminada	Factura tom	Desgreixant Quars i Faldespat	Acabat Sup. Ext. Regalims	Acabat Sup. Int. Vidrat melat	Caixa Bossa Annex 27 1766
Cronologia s. XIV dC a XV dC		Num. Inventari		Inf. 1	Vor. Arr. Coll. Car. Nan. Peu	Fons Perfil Sen. Broc Galet Altres	Decoració		Dibuixable <input type="checkbox"/> Si Museable <input type="checkbox"/> Si		

Núm. UE 1118	CAMPANYA 2000	SIGLA BASE CL-1118	SECTOR 1	ÀMBIT 3	Classe i tipus material Ceràmica oxidada. Comuna.	Forma Indeterminada	Factura tom	Desgreixant Quars	Acabat Sup. Ext. Allissat	Acabat Sup. Int. Allissat	Caixa Bossa Annex 27 1767
Cronologia s. V aC a I aC		Num. Inventari		Inf. 1	Vor. Arr. Coll. Car. Nan. Peu	Fons Perfil Sen. Broc Galet Altres	Decoració		Dibuixable <input type="checkbox"/> Si Museable <input type="checkbox"/> Si		

Núm. UE 1118	CAMPANYA 2000	SIGLA BASE CL-1118	SECTOR 1	ÀMBIT 3	Classe i tipus material Ceràmica oxidada. Comuna.	Forma Indeterminada	Factura tom	Desgreixant Quars i Mica	Acabat Sup. Ext. Allissat	Acabat Sup. Int. Allissat	Caixa Bossa Annex 27 1768
Cronologia s. V aC a I aC		Num. Inventari		Inf. 4	Vor. Arr. Coll. Car. Nan. Peu	Fons Perfil Sen. Broc Galet Altres	Decoració		Dibuixable <input type="checkbox"/> Si Museable <input type="checkbox"/> Si		

Núm. UE 1118	CAMPANYA 2000	SIGLA BASE CL-1118	SECTOR 1	ÀMBIT 3	Classe i tipus material Ceràmica reduïda. Tipus Verdú.	Forma Silió	Factura tom	Desgreixant Quars	Acabat Sup. Ext. Allissat	Acabat Sup. Int. Allissat	Caixa Bossa Annex 27 1769
Cronologia s. XIV dC a s. XVIII dC		Num. Inventari		Inf. 13	Vor. Arr. Coll. Car. Nan. Peu	Fons Perfil Sen. Broc Galet Altres	Decoració		Dibuixable <input type="checkbox"/> Si Museable <input type="checkbox"/> Si		

Núm. UE 1118	CAMPANYA 2000	SIGLA BASE CL-1118	SECTOR 1	ÀMBIT 3	Classe i tipus material Ceràmica reduïda. Tipus Verdú.	Forma Càntere	Factura tom	Desgreixant Quars	Acabat Sup. Ext. Allissat	Acabat Sup. Int. Allissat	Caixa Bossa Annex 27 1770
Cronologia s. XIV dC a s. XVIII dC		Num. Inventari		Inf. 4	Vor. Arr. Coll. Car. Nan. Peu	Fons Perfil Sen. Broc Galet Altres	Decoració		Dibuixable <input type="checkbox"/> Si Museable <input type="checkbox"/> Si		

Núm. UE 1118	CAMPANYA 2000	SIGLA BASE CL-1118	SECTOR 1	ÀMBIT 3	Classe i tipus material Ceràmica reduïda. Tipus Verdú.	Forma Gibrèl	Factura tom	Desgreixant Quars	Acabat Sup. Ext. Allissat	Acabat Sup. Int. Allissat	Caixa Bossa Annex 27 1771
Cronologia s. XIV dC a s. XVIII dC		Num. Inventari		Inf. 17	Vor. Arr. Coll. Car. Nan. Peu	Fons Perfil Sen. Broc Galet Altres	Decoració		Dibuixable <input type="checkbox"/> Si Museable <input type="checkbox"/> Si		

Núm. UE 1118	CAMPANYA 2000	SIGLA BASE CL-1118	SECTOR 1	ÀMBIT 3	Classe i tipus material Ceràmica sandwich. Comuna.	Forma Indeterminada	Factura ma	Desgreixant Quars i Faldespat	Acabat Sup. Ext. Grolier	Acabat Sup. Int. Grolier	Caixa Bossa Annex 27 1772
Cronologia s. VII aC a VI aC		Num. Inventari		Inf. 1	Vor. Arr. Coll. Car. Nan. Peu	Fons Perfil Sen. Broc Galet Altres	Decoració		Dibuixable <input type="checkbox"/> Si Museable <input type="checkbox"/> Si		

JACIMENT Castell de Ciutadilla CODI 034 25 38 074 001 MUNICIPI Ciutadilla COMARCA L'Urgell

Núm. UE 1118	CAMPANYA 2000	SIGLA BASE Cl-1118	SECTOR 1	ÀMBIT 3	Classe i tipus material Ceràmica reduïda. Comuna.	Forma Olla	Factura mà	Desgreixant Quars, Mica i Feld.	Acabat Sup. Ext. Bruñyt	Acabat Sup. Int. Bruñyt	Caixa Bossa Annex 27 1773	Dibuixable <input type="checkbox"/> Si	Museable <input type="checkbox"/> Si
		18	Núm. Inventari	Inf. 1	Vor. Arr. Coll. Car. Nan. Peu Fons Perfil Sen. Broc Galet Altres	Ind. min. 1	Tot Frag. 2	Decoració					

Núm. UE 1118	CAMPANYA 2000	SIGLA BASE Cl-1118	SECTOR 1	ÀMBIT 3	Classe i tipus material Metall. Ferro.	Forma Clau	Factura forja	Desgreixant	Acabat Sup. Ext.	Acabat Sup. Int.	Caixa Bossa Annex 27 1774	Dibuixable <input type="checkbox"/> Si	Museable <input type="checkbox"/> Si
		19	Núm. Inventari	Inf.	Vor. Arr. Coll. Car. Nan. Peu Fons Perfil Sen. Broc Galet Altres	Ind. min. 2	Tot Frag. 2	Decoració					

Núm. UE 1118	CAMPANYA 2000	SIGLA BASE Cl-1118	SECTOR 1	ÀMBIT 3	Classe i tipus material Metall. Ferro.	Forma Ganivet	Factura motllo	Desgreixant	Acabat Sup. Ext.	Acabat Sup. Int.	Caixa Bossa Annex 27 1775	Dibuixable <input type="checkbox"/> Si	Museable <input type="checkbox"/> Si
		20	Núm. Inventari	Inf.	Vor. Arr. Coll. Car. Nan. Peu Fons Perfil Sen. Broc Galet Altres	Ind. min. 1	Tot Frag. 1	Decoració					

Núm. UE 1118	CAMPANYA 2000	SIGLA BASE Cl-1118	SECTOR 1	ÀMBIT 3	Classe i tipus material Vidre. Contenidor.	Forma Indeterminada	Factura bufat	Desgreixant	Acabat Sup. Ext. Engalbat	Acabat Sup. Int. Engalbat	Caixa Bossa Annex 27 1776	Dibuixable <input type="checkbox"/> Si	Museable <input type="checkbox"/> Si
		21, 22	Núm. Inventari	Inf.	Vor. Arr. Coll. Car. Nan. Peu Fons Perfil Sen. Broc Galet Altres	Ind. min. 2	Tot Frag. 3	Decoració					

Núm. UE 1118	CAMPANYA 2000	SIGLA BASE Cl-1118	SECTOR 1	ÀMBIT 3	Classe i tipus material Macrofauna. Peces dentàries.	Forma	Factura	Desgreixant	Acabat Sup. Ext.	Acabat Sup. Int.	Caixa Bossa Annex 27 1777	Dibuixable <input type="checkbox"/> Si	Museable <input type="checkbox"/> Si
			Núm. Inventari	Inf.	Vor. Arr. Coll. Car. Nan. Peu Fons Perfil Sen. Broc Galet Altres	Ind. min. 2	Tot Frag. 2	Decoració					

Núm. UE 1118	CAMPANYA 2000	SIGLA BASE Cl-1118	SECTOR 1	ÀMBIT 3	Classe i tipus material Macrofauna. Ossos llargs.	Forma	Factura	Desgreixant	Acabat Sup. Ext.	Acabat Sup. Int.	Caixa Bossa Annex 27 1778	Dibuixable <input type="checkbox"/> Si	Museable <input type="checkbox"/> Si
			Núm. Inventari	Inf.	Vor. Arr. Coll. Car. Nan. Peu Fons Perfil Sen. Broc Galet Altres	Ind. min. 1	Tot Frag. 2	Decoració					

COMARCA

CODI 38 074 001 001 MUNICIPI

JACMENI

Núm. UE 1120	CAMPANYA 2000	SIGLA BASE Cl-1120	SECTOR 1	ÀMBIT 3	Classe i tipus material Ceràmica vidrada total oxidada. Vid. blanc i dec. blau de Patema.					Forma Plat	Factura tom	Desgreixant Feldespat	Acabat Sup. Ext. Vidrat blanc	Caixa Bossa Annex 27	1779	Dibuixable <input type="checkbox"/> Si	Museable <input type="checkbox"/> Si
Gronologia s. XIV dC a XV dC	1	Núm. Inventari	Inf.	Vor. 2	Arr.	Coll.	Car.	Nan.	Peu	Fons	Perfil Sen.	Broc	Galet	Altres	Tot Frag. 2	Fragments decorats per festes de les aliances, alternades amb espiral i amb una palmetta central dins d'un cercle.	

Núm. UE 1120	CAMPANYA 2000	SIGLA BASE Cl-1120	SECTOR 1	ÀMBIT 3	Classe i tipus material Ceràmica vidrada total oxidada. Vid. blanc i dec. blau de Patema.					Forma Plat	Factura tom	Desgreixant Quars	Acabat Sup. Ext. Vidrat blanc	Caixa Bossa Annex 27	1786	Dibuixable <input type="checkbox"/> Si	Museable <input type="checkbox"/> Si
Gronologia s. XIV dC a XV dC	2	Núm. Inventari	Inf.	Vor. 1	Arr.	Coll.	Car.	Nan.	Peu	Fons	Perfil Sen.	Broc	Galet	Altres	Tot Frag. 1	El fragment presenta un petit orfici, possiblement per la suspensió del plat	

Núm. UE 1120	CAMPANYA 2000	SIGLA BASE Cl-1120	SECTOR 1	ÀMBIT 3	Classe i tipus material Ceràmica vidrada parcial oxidada. Verd i manganes.					Forma Tallador	Factura tom	Desgreixant Quars i Feldespat	Acabat Sup. Ext. Regalims	Caixa Bossa Annex 27	1781	Dibuixable <input type="checkbox"/> Si	Museable <input type="checkbox"/> Si
Gronologia 2ª 1/2 s. XIII dC a XV dC	3	Núm. Inventari	Inf.	Vor. 1	Arr.	Coll.	Car.	Nan.	Peu	Fons	Perfil Sen.	Broc	Galet	Altres	Tot Frag. 1	La vora presenta una decoració formada per una anella verd de traç guixat i concèntric, delimitat i remarcant per dues línies en manganes.	

Núm. UE 1120	CAMPANYA 2000	SIGLA BASE Cl-1120	SECTOR 1	ÀMBIT 3	Classe i tipus material Ceràmica vidrada parcial oxidada. Vid. Mamb.					Forma Pibet	Factura tom	Desgreixant Quars	Acabat Sup. Ext. Fumat/Regalim	Caixa Bossa Annex 27	1782	Dibuixable <input type="checkbox"/> Si	Museable <input type="checkbox"/> Si
Gronologia 2ª 1/2 s. XIV dC a s. XV dC	4	Núm. Inventari	Inf.	Vor. 2	Arr.	Coll.	Car.	Nan.	Peu	Fons	Perfil Sen.	Broc	Galet	Altres	Tot Frag. 3	Decoració	


Núm. UE 1120	CAMPANYA 2000	SIGLA BASE Cl-1120	SECTOR 1	ÀMBIT 3	Classe i tipus material Ceràmica vidrada parcial oxidada. Vid. Melat.					Forma Indeterminada	Factura tom	Desgreixant Quars	Acabat Sup. Ext. Regalims	Caixa Bossa Annex 27	1783	Dibuixable <input type="checkbox"/> Si	Museable <input type="checkbox"/> Si
Gronologia s. XIV dC a XV dC	5	Núm. Inventari	Inf.	Vor. 1	Arr.	Coll.	Car.	Nan.	Peu	Fons	Perfil Sen.	Broc	Galet	Altres	Tot Frag. 1	Decoració	

Núm. UE 1120	CAMPANYA 2000	SIGLA BASE Cl-1120	SECTOR 1	ÀMBIT 3	Classe i tipus material Ceràmica vidrada parcial oxidada. Vid. Melat.					Forma Indeterminada	Factura tom	Desgreixant Quars, Mica i Feld.	Acabat Sup. Ext. Regalims	Caixa Bossa Annex 27	1784	Dibuixable <input type="checkbox"/> Si	Museable <input type="checkbox"/> Si
Gronologia s. XIV dC a XV dC	6	Núm. Inventari	Inf.	Vor. 1	Arr.	Coll.	Car.	Nan.	Peu	Fons	Perfil Sen.	Broc	Galet	Altres	Tot Frag. 1	Decoració	

Núm. UE 1120	CAMPANYA 2000	SIGLA BASE Cl-1120	SECTOR 1	ÀMBIT 3	Classe i tipus material Ceràmica vidrada parcial oxidada. Vid. Melat.					Forma Indeterminada	Factura tom	Desgreixant Quars, Mica i Feld.	Acabat Sup. Ext. Regalims	Caixa Bossa Annex 27	1785	Dibuixable <input type="checkbox"/> Si	Museable <input type="checkbox"/> Si
Gronologia s. XIV dC a XV dC	6	Núm. Inventari	Inf.	Vor. 1	Arr.	Coll.	Car.	Nan.	Peu	Fons	Perfil Sen.	Broc	Galet	Altres	Tot Frag. 1	Decoració Geomètrica	

Núm. UE 1120	CAMPANYA 2000	SIGLA BASE Cl-1120	SECTOR 1	ÀMBIT 3	Classe i tipus material Ceràmica vidrada parcial oxidada. Vid. Melat.					Forma Gerra	Factura tom	Desgreixant Quars, Mica i Feld.	Acabat Sup. Ext. Regalims	Caixa Bossa Annex 27	1786	Dibuixable <input type="checkbox"/> Si	Museable <input type="checkbox"/> Si
Gronologia s. XIV dC a XV dC	7	Núm. Inventari	Inf.	Vor. 1	Arr.	Coll.	Car.	Nan.	Peu	Fons	Perfil Sen.	Broc	Galet	Altres	Tot Frag. 1	Decoració	

Núm. UE 1120	CAMPANYA 2000	SIGLA BASE Cl-1120	SECTOR 1	ÀMBIT 3	Classe i tipus material Ceràmica oxidada. Comuna.					Forma Indeterminada	Factura tom	Desgreixant Quars i Feldespat	Acabat Sup. Ext. Allissat	Caixa Bossa Annex 27	1787	Dibuixable <input type="checkbox"/> Si	Museable <input type="checkbox"/> Si
Gronologia s. V a c a I a c	8	Núm. Inventari	Inf.	Vor. 4	Arr.	Coll.	Car.	Nan.	Peu	Fons	Perfil Sen.	Broc	Galet	Altres	Tot Frag. 4	Decoració	



INSTITUT D'ESTUDIS ILERDENCS
Servei d'Arqueologia

COMARCA

MUNICIPI

COBI 38 074 001 001

JACIMENT

Núm. UE 1120	CAMPANYA 2000	SIGLA BASE CI-1120	SECTOR 1	ÀMBIT 3	Classe i tipus material Ceràmica oxid-reduïda. Vid. Verd.										Forma Indeterminada	Factura tom	Desgreixant Quars i Feldespat	Acabat Sup. Ext. Fumat	Acabat Sup. Int. Vidrat verd	Caixa Bossa Annex 27	1788	Dibuixable <input type="checkbox"/> Si	Museable <input type="checkbox"/> Si
Cronologia s. XIV dC a XV dC					Inf. 1	Vor.	Arr.	Coll	Car.	Nan.	Peu	Fons	Perfil Sen.	Broc	Galet	Altres	Tot Frag. 1		Decoració				

Núm. UE 1120	CAMPANYA 2000	SIGLA BASE CI-1120	SECTOR 1	ÀMBIT 3	Classe i tipus material Ceràmica oxid-reduïda. Comuna.										Forma Indeterminada	Factura tom	Desgreixant Quars	Acabat Sup. Ext. Allissat	Caixa Bossa Annex 27	1789	Dibuixable <input type="checkbox"/> Si	Museable <input type="checkbox"/> Si
Cronologia s. V aC a I aC					Inf. 2	Vor.	Arr.	Coll	Car.	Nan.	Peu	Fons	Perfil Sen.	Broc	Galet	Altres	Tot Frag. 2		Decoració			

Núm. UE 1120	CAMPANYA 2000	SIGLA BASE CI-1120	SECTOR 1	ÀMBIT 3	Classe i tipus material Ceràmica reduïda. Comuna.										Forma Fuselola	Factura tom	Desgreixant Quars i Mica	Acabat Sup. Ext.	Caixa Bossa Annex 27	1790	Dibuixable <input type="checkbox"/> Si	Museable <input type="checkbox"/> Si
Cronologia s. V aC a I aC					Inf. 1	Vor.	Arr.	Coll	Car.	Nan.	Peu	Fons	Perfil Sen.	Broc	Galet	Altres 1	Tot Frag. 1		Decoració			

Núm. UE 1120	CAMPANYA 2000	SIGLA BASE CI-1120	SECTOR 1	ÀMBIT 3	Classe i tipus material Ceràmica reduïda. Comuna.										Forma Plaf	Factura tom	Desgreixant Quars	Acabat Sup. Ext. Allissat	Caixa Bossa Annex 27	1791	Dibuixable <input type="checkbox"/> Si	Museable <input type="checkbox"/> Si
Cronologia s. XII dC a XIV dC					Inf. 1	Vor.	Arr.	Coll	Car.	Nan.	Peu	Fons	Perfil Sen.	Broc	Galet	Altres	Tot Frag. 1		Decoració			

Núm. UE 1120	CAMPANYA 2000	SIGLA BASE CI-1120	SECTOR 1	ÀMBIT 3	Classe i tipus material Ceràmica reduïda. Comuna.										Forma Olla	Factura tom	Desgreixant Quars	Acabat Sup. Ext. Allissat	Caixa Bossa Annex 27	1792	Dibuixable <input type="checkbox"/> Si	Museable <input type="checkbox"/> Si
Cronologia s. XII dC a XIV dC					Inf. 1	Vor.	Arr.	Coll	Car.	Nan.	Peu	Fons	Perfil Sen.	Broc	Galet	Altres	Tot Frag. 2		Decoració			

Núm. UE 1120	CAMPANYA 2000	SIGLA BASE CI-1120	SECTOR 1	ÀMBIT 3	Classe i tipus material Ceràmica reduïda. Comuna.										Forma Indeterminada	Factura tom	Desgreixant Quars i Mica	Acabat Sup. Ext. Brunyit	Caixa Bossa Annex 27	1793	Dibuixable <input type="checkbox"/> Si	Museable <input type="checkbox"/> Si
Cronologia s. VII aC a VI aC					Inf. 1	Vor.	Arr.	Coll	Car.	Nan.	Peu	Fons	Perfil Sen.	Broc	Galet	Altres	Tot Frag. 1		Decoració			

Núm. UE 1120	CAMPANYA 2000	SIGLA BASE CI-1120	SECTOR 1	ÀMBIT 3	Classe i tipus material Ceràmica reduïda. Tipus Verdú.										Forma Indeterminada	Factura tom	Desgreixant Quars	Acabat Sup. Ext. Allissat	Caixa Bossa Annex 27	1794	Dibuixable <input type="checkbox"/> Si	Museable <input type="checkbox"/> Si
Cronologia Indeterminada					Inf. 6	Vor.	Arr.	Coll	Car.	Nan.	Peu	Fons 1	Perfil Sen.	Broc	Galet	Altres	Tot Frag. 9		Decoració			

Núm. UE 1120	CAMPANYA 2000	SIGLA BASE CI-1120	SECTOR 1	ÀMBIT 3	Classe i tipus material Ceràmica reduïda. Comuna.										Forma Olla	Factura tom	Desgreixant Quars	Acabat Sup. Ext. Allissat	Caixa Bossa Annex 27	1795	Dibuixable <input type="checkbox"/> Si	Museable <input type="checkbox"/> Si
Cronologia s. XII dC a XIV dC					Inf. 1	Vor.	Arr.	Coll	Car.	Nan.	Peu	Fons	Perfil Sen.	Broc	Galet	Altres	Tot Frag. 1		Decoració			

Núm. UE 1120	CAMPANYA 2000	SIGLA BASE CI-1120	SECTOR 1	ÀMBIT 3	Classe i tipus material Ceràmica reduïda. Tipus Verdú.										Forma Indeterminada	Factura tom	Desgreixant Quars	Acabat Sup. Ext. Allissat	Caixa Bossa Annex 27	1796	Dibuixable <input type="checkbox"/> Si	Museable <input type="checkbox"/> Si
Cronologia s. 2 ^a 1/2 s. XIV dC a s. XVIII dC					Inf. 1	Vor.	Arr.	Coll	Car.	Nan.	Peu	Fons	Perfil Sen.	Broc	Galet	Altres	Tot Frag. 1		Decoració Geomètrica			

5
5
5

COMARCA

CODI 38 074 001 001 MUNICIPI

JACIMENT

Núm. UE 1120	CAMPANYA 2000	SIGLA BASE CI-1120	SECTOR 1	ÀMBIT 3	Classe i tipus material Metall. Ferro.										Forma Clau	Acabat Sup. Ext.	Acabat Sup. Int.	Caixa Bossa Annex 27 1797
Cronologia Indeterminada	Núm. Inventari 14, 15, 16		Inf.	Vor.	Arr.	Coll.	Car.	Nan.	Peu	Fons	Perfil Sen.	Broc	Galet	Altres 3	Tot Frag. 3	Decoració		Dibuixable <input type="checkbox"/> Si Museable <input type="checkbox"/> Si

Núm. UE 1120	CAMPANYA 2000	SIGLA BASE CI-1120	SECTOR 1	ÀMBIT 3	Classe i tipus material Metall. Bronze.										Forma Agulla	Acabat Sup. Ext.	Acabat Sup. Int.	Caixa Bossa Annex 27 1799
Cronologia Indeterminada	Núm. Inventari 17		Inf.	Vor.	Arr.	Coll.	Car.	Nan.	Peu	Fons	Perfil Sen.	Broc	Galet	Altres 1	Tot Frag. 1	Decoració		Dibuixable <input type="checkbox"/> Si Museable <input type="checkbox"/> Si

Núm. UE 1120	CAMPANYA 2000	SIGLA BASE CI-1120	SECTOR 1	ÀMBIT 3	Classe i tipus material Vidre. Vidre contenidor.										Forma Indeterminada	Acabat Sup. Ext.	Acabat Sup. Int.	Caixa Bossa Annex 27 1799
Cronologia s. XIV dC a XV dC	Núm. Inventari 18		Inf.	Vor.	Arr.	Coll.	Car.	Nan.	Peu	Fons	Perfil Sen.	Broc	Galet	Altres 1	Tot Frag. 3	Decoració		Dibuixable <input type="checkbox"/> Si Museable <input type="checkbox"/> Si

Núm. UE 1120	CAMPANYA 2000	SIGLA BASE CI-1120	SECTOR 1	ÀMBIT 3	Classe i tipus material Elements construcció. Teula.										Forma	Acabat Sup. Ext.	Acabat Sup. Int.	Caixa Bossa Annex 27 1800
Cronologia Indeterminada	Núm. Inventari		Inf.	Vor.	Arr.	Coll.	Car.	Nan.	Peu	Fons	Perfil Sen.	Broc	Galet	Altres 1	Tot Frag. 1	Decoració		Dibuixable <input type="checkbox"/> Si Museable <input type="checkbox"/> Si

Núm. UE 1120	CAMPANYA 2000	SIGLA BASE CI-1120	SECTOR 1	ÀMBIT 3	Classe i tipus material Elements construcció. Estuc.										Forma	Acabat Sup. Ext.	Acabat Sup. Int.	Caixa Bossa Annex 27 1801
Cronologia Indeterminada	Núm. Inventari		Inf.	Vor.	Arr.	Coll.	Car.	Nan.	Peu	Fons	Perfil Sen.	Broc	Galet	Altres 2	Tot Frag. 2	Decoració		Dibuixable <input type="checkbox"/> Si Museable <input type="checkbox"/> Si

ACABAMENT: CODI: 38 074 001 001 MUNICIPI: COMARCA:

Núm. UE	CAMPANYA	SIGLA BASE	SECTOR	ÀMBIT	Classe i tipus material										Factura	Desgreixant	Acabat Sup. Ext.	Acabat Sup. Int.	Caixa	Bossa	Annex				
1123	2000	CI-1123	1	3	Ceràmica oxidada. Comuna.										tom	Quars i Feldespat	Allissat	Allissat	27	1803					
Cronologia					Inf.	Vor.	Arr.	Coll.	Car.	Nan.	Peu	Fons	Perfil Sen.	Broc	Galet	Altres	Ind. mn.		Tot. Frag.		Decoració			Dibuixable	Museable
2ª 1/2 s. XIV dC a s. XV/III dC					1												1	1					<input type="checkbox"/>	<input type="checkbox"/>	

Núm. UE	CAMPANYA	SIGLA BASE	SECTOR	ÀMBIT	Classe i tipus material										Factura	Desgreixant	Acabat Sup. Ext.	Acabat Sup. Int.	Caixa	Bossa	Annex				
1123	2000	CI-1123	1	3	Ceràmica oxidada. Comuna.										tom	Quars	Allissat	Allissat	27	1804					
Cronologia					Inf.	Vor.	Arr.	Coll.	Car.	Nan.	Peu	Fons	Perfil Sen.	Broc	Galet	Altres	Ind. mn.		Tot. Frag.		Decoració			Dibuixable	Museable
s. V aC a I aC					1												1	1					<input type="checkbox"/>	<input type="checkbox"/>	

Núm. UE	CAMPANYA	SIGLA BASE	SECTOR	ÀMBIT	Classe i tipus material										Factura	Desgreixant	Acabat Sup. Ext.	Acabat Sup. Int.	Caixa	Bossa	Annex				
1123	2000	CI-1123	1	3	Ceràmica reduïda. Comuna.										tom	Quars i Feldespat	Allissat	Allissat	27	1805					
Cronologia					Inf.	Vor.	Arr.	Coll.	Car.	Nan.	Peu	Fons	Perfil Sen.	Broc	Galet	Altres	Ind. mn.		Tot. Frag.		Decoració i incissions			Dibuixable	Museable
s. XII dC a XIV dC					1				1								1	1					<input type="checkbox"/>	<input type="checkbox"/>	

Núm. UE	CAMPANYA	SIGLA BASE	SECTOR	ÀMBIT	Classe i tipus material										Factura	Desgreixant	Acabat Sup. Ext.	Acabat Sup. Int.	Caixa	Bossa	Annex				
1123	2000	CI-1123	1	3	Ceràmica reduïda. Comuna.										tom	Quars i Mica	Allissat	Allissat	27	1806					
Cronologia					Inf.	Vor.	Arr.	Coll.	Car.	Nan.	Peu	Fons	Perfil Sen.	Broc	Galet	Altres	Ind. mn.		Tot. Frag.		Decoració			Dibuixable	Museable
s. XII dC a XIV dC					1												1	1					<input type="checkbox"/>	<input type="checkbox"/>	

JACMENI CODI 38 074 001 001 MUNICIPI COMARCA

Núm. UE 1124	CAMPANYA 2000	SIGLA BASE Cl-1124	SECTOR 1	ÀMBIT 3	Classe i tipus material Ceràmica vidrada total oxidada. Vid. blanc i dec. blau de Patema.	Forma Bol	Acabat Sup. Int. Vidrat blanc	Acabat Sup. Ext. Vidrat blanc	Caixa Bossa Annex 28 1807	Dibuixable <input type="checkbox"/> Si Museable <input type="checkbox"/> Si						
Cronologia s. XIV dC a XV dC	Núm. Inventari 1	Inf.	Ver.	Arr.	Coll	Car.	Nan.	Peu	Fons	Perfil Sen.	Broc	Galet	Altres	Ind. mín. 1	Tot Frag. 1	Decoració Geomètrica

Núm. UE 1124	CAMPANYA 2000	SIGLA BASE Cl-1124	SECTOR 1	ÀMBIT 3	Classe i tipus material Ceràmica vidrada total oxidada. Vid. blanc i dec. blau de Patema.	Forma Escudella	Acabat Sup. Int. Vidrat blanc	Acabat Sup. Ext. Vidrat blanc	Caixa Bossa Annex 28 1808	Dibuixable <input type="checkbox"/> Si Museable <input type="checkbox"/> Si						
Cronologia s. XIV dC a XV dC	Núm. Inventari 2	Inf.	Ver.	Arr.	Coll	Car.	Nan.	Peu	Fons	Perfil Sen.	Broc	Galet	Altres	Ind. mín. 1	Tot Frag. 1	Decoració Vegetal

Núm. UE 1124	CAMPANYA 2000	SIGLA BASE Cl-1124	SECTOR 1	ÀMBIT 3	Classe i tipus material Ceràmica vidrada total oxidada. Vid. blanc i dec. reflex metàl·lic.	Forma Bol	Acabat Sup. Int. Vidrat blanc	Acabat Sup. Ext. Vidrat blanc	Caixa Bossa Annex 28 1809	Dibuixable <input type="checkbox"/> Si Museable <input type="checkbox"/> Si						
Cronologia s. XVII dC	Núm. Inventari 3, 4	Inf.	Ver.	Arr.	Coll	Car.	Nan.	Peu	Fons	Perfil Sen.	Broc	Galet	Altres	Ind. mín. 2	Tot Frag. 2	Decoració Vegetal

Núm. UE 1124	CAMPANYA 2000	SIGLA BASE Cl-1124	SECTOR 1	ÀMBIT 3	Classe i tipus material Ceràmica vidrada total oxidada. Vid. blanc i dec. reflex metàl·lic.	Forma Escudella	Acabat Sup. Int. Vidrat blanc	Acabat Sup. Ext. Vidrat blanc	Caixa Bossa Annex 28 1810	Dibuixable <input type="checkbox"/> Si Museable <input type="checkbox"/> Si						
Cronologia s. XIV dC a XV dC	Núm. Inventari 5	Inf.	Ver.	Arr.	Coll	Car.	Nan.	Peu	Fons	Perfil Sen.	Broc	Galet	Altres	Ind. mín. 1	Tot Frag. 2	Decoració

Núm. UE 1124	CAMPANYA 2000	SIGLA BASE Cl-1124	SECTOR 1	ÀMBIT 3	Classe i tipus material Ceràmica vidrada total oxidada. Vid. blanc i dec. reflex metàl·lic.	Forma Escudella	Acabat Sup. Int. Vidrat blanc	Acabat Sup. Ext. Vidrat blanc	Caixa Bossa Annex 28 1811	Dibuixable <input type="checkbox"/> Si Museable <input type="checkbox"/> Si						
Cronologia s. XIV dC a XV dC	Núm. Inventari 6	Inf.	Ver.	Arr.	Coll	Car.	Nan.	Peu	Fons	Perfil Sen.	Broc	Galet	Altres	Ind. mín. 1	Tot Frag. 1	Decoració

Núm. UE 1124	CAMPANYA 2000	SIGLA BASE Cl-1124	SECTOR 1	ÀMBIT 3	Classe i tipus material Ceràmica vidrada total oxidada. Vid. blanc i dec. blau de Patema.	Forma Indeterminada	Acabat Sup. Int. Vidrat blanc	Acabat Sup. Ext. Vidrat blanc	Caixa Bossa Annex 28 1812	Dibuixable <input type="checkbox"/> Si Museable <input type="checkbox"/> Si						
Cronologia s. XIV dC a XV dC	Núm. Inventari 7	Inf.	Ver.	Arr.	Coll	Car.	Nan.	Peu	Fons	Perfil Sen.	Broc	Galet	Altres	Ind. mín. 1	Tot Frag. 1	Decoració Geomètrica

Núm. UE 1124	CAMPANYA 2000	SIGLA BASE Cl-1124	SECTOR 1	ÀMBIT 3	Classe i tipus material Ceràmica vidrada total oxidada. Vid. blanc i dec. blau.	Forma Bol/escudella	Acabat Sup. Int. Vidrat blanc	Acabat Sup. Ext. Vidrat blanc	Caixa Bossa Annex 28 1813	Dibuixable <input type="checkbox"/> Si Museable <input type="checkbox"/> Si						
Cronologia s. XVI dC a XVII dC	Núm. Inventari 8	Inf.	Ver.	Arr.	Coll	Car.	Nan.	Peu	Fons	Perfil Sen.	Broc	Galet	Altres	Ind. mín. 1	Tot Frag. 1	Decoració

Núm. UE 1124	CAMPANYA 2000	SIGLA BASE Cl-1124	SECTOR 1	ÀMBIT 3	Classe i tipus material Ceràmica vidrada total oxidada. Vid. Verd.	Forma Indeterminada	Acabat Sup. Int. Vidrat verd	Acabat Sup. Ext. Vidrat verd	Caixa Bossa Annex 28 1814	Dibuixable <input type="checkbox"/> Si Museable <input type="checkbox"/> Si						
Cronologia s. XIV dC a XV dC	Núm. Inventari 9	Inf.	Ver.	Arr.	Coll	Car.	Nan.	Peu	Fons	Perfil Sen.	Broc	Galet	Altres	Ind. mín. 1	Tot Frag. 1	Decoració

Núm. UE 1124	CAMPANYA 2000	SIGLA BASE Cl-1124	SECTOR 1	ÀMBIT 3	Classe i tipus material Ceràmica vidrada total oxidada. Vid. Marò.	Forma Indeterminada	Acabat Sup. Int. Vidrat marò	Acabat Sup. Ext. Vidrat marò	Caixa Bossa Annex 28 1815	Dibuixable <input type="checkbox"/> Si Museable <input type="checkbox"/> Si						
Cronologia 2a 1/2 s. XIV dC a s. XVIII dC	Núm. Inventari	Inf.	Ver.	Arr.	Coll	Car.	Nan.	Peu	Fons	Perfil Sen.	Broc	Galet	Altres	Ind. mín. 1	Tot Frag. 1	Decoració



JACIMENT

CODI 38 074 001 001 MUNICIPAL

COMARCA

Núm. UE 1124	CAMPANYA 2000	SIGLA BASE Cl-1124	SECTOR 1	ÀMBIT 3	Classe i tipus material Ceràmica vidrada parcial oxidada. Verd i manganes.	Forma Plat	Factura tom	Desgreixant Quers i Feldespat	Acabat Sup. Ext. Allissat	Acabat Sup. Int. Vidrat blanc	Caixa Bossa Annex 28 1818							
Cronologia 2º 1/2 s. XIII dC a XV dC	Núm. Inventari 10, 11	Inf. 1	Vor. 1	Arr. 1	Coll. 1	Car. 1	Nan. 1	Peu 1	Fons 1	Perfil Sen. 1	Broc 1	Galet 1	Altres 1	Tot Frag. 2	Decoració Geomètrica	ES fragments estan decorats per una orla de tipus esquemàtica amb alternància d'anells concentrics, en verd i manganes.	Dibuixable <input type="checkbox"/> Si	Museable <input type="checkbox"/> Si

Núm. UE 1124	CAMPANYA 2000	SIGLA BASE Cl-1124	SECTOR 1	ÀMBIT 3	Classe i tipus material Ceràmica vidrada parcial oxidada. Vid. Groc.	Forma Plat	Factura tom	Desgreixant Quers	Acabat Sup. Ext. Regalims	Acabat Sup. Int. Vidrat groc	Caixa Bossa Annex 28 1817						
Cronologia s. XIV dC a XV dC	Núm. Inventari 12	Inf. 1	Vor. 1	Arr. 1	Coll. 1	Car. 1	Nan. 1	Peu 1	Fons 1	Perfil Sen. 1	Broc 1	Galet 1	Altres 1	Tot Frag. 1	Decoració	Dibuixable <input type="checkbox"/> Si	Museable <input type="checkbox"/> Si

Núm. UE 1124	CAMPANYA 2000	SIGLA BASE Cl-1124	SECTOR 1	ÀMBIT 3	Classe i tipus material Ceràmica vidrada parcial oxidada. Vid. Melat.	Forma Olla/Cassola	Factura tom	Desgreixant Quers i Mica	Acabat Sup. Ext. Regalims	Acabat Sup. Int. Vidrat melat	Caixa Bossa Annex 28 1818						
Cronologia s. XIV dC a XVIII dC	Núm. Inventari 13, 14	Inf. 1	Vor. 1	Arr. 1	Coll. 1	Car. 1	Nan. 1	Peu 1	Fons 1	Perfil Sen. 1	Broc 1	Galet 1	Altres 1	Tot Frag. 2	Decoració	Dibuixable <input type="checkbox"/> Si	Museable <input type="checkbox"/> Si

Núm. UE 1124	CAMPANYA 2000	SIGLA BASE Cl-1124	SECTOR 1	ÀMBIT 3	Classe i tipus material Ceràmica vidrada parcial oxidada...	Forma Olla	Factura tom	Desgreixant Quers	Acabat Sup. Ext. Fumat	Acabat Sup. Int. Vidrat verd	Caixa Bossa Annex 28 1819						
Cronologia s. XVI dC a XVIII dC	Núm. Inventari	Inf. 2	Vor. 1	Arr. 1	Coll. 1	Car. 1	Nan. 1	Peu 1	Fons 1	Perfil Sen. 1	Broc 1	Galet 1	Altres 1	Tot Frag. 2	Decoració	Dibuixable <input type="checkbox"/> Si	Museable <input type="checkbox"/> Si

Núm. UE 1124	CAMPANYA 2000	SIGLA BASE Cl-1124	SECTOR 1	ÀMBIT 3	Classe i tipus material Ceràmica vidrada parcial oxidada. Vid. Manó.	Forma Olla / Cassola	Factura tom	Desgreixant Quers	Acabat Sup. Ext. Regalims	Acabat Sup. Int. Vidrat melat	Caixa Bossa Annex 28 1820						
Cronologia s. XVI dC a XVIII dC	Núm. Inventari	Inf. 4	Vor. 1	Arr. 1	Coll. 1	Car. 1	Nan. 1	Peu 1	Fons 1	Perfil Sen. 1	Broc 1	Galet 1	Altres 1	Tot Frag. 4	Decoració	Dibuixable <input type="checkbox"/> Si	Museable <input type="checkbox"/> Si

Núm. UE 1124	CAMPANYA 2000	SIGLA BASE Cl-1124	SECTOR 1	ÀMBIT 3	Classe i tipus material Ceràmica oxidada. Comuna.	Forma Gubrell	Factura tom	Desgreixant Quers i Feldespat	Acabat Sup. Ext. Engalbat	Acabat Sup. Int. Moldejat	Caixa Bossa Annex 28 1821						
Cronologia s. XVI dC a XVIII dC	Núm. Inventari 15	Inf. 1	Vor. 1	Arr. 1	Coll. 1	Car. 1	Nan. 1	Peu 1	Fons 1	Perfil Sen. 1	Broc 1	Galet 1	Altres 1	Tot Frag. 2	Decoració	Dibuixable <input type="checkbox"/> Si	Museable <input type="checkbox"/> Si

Núm. UE 1124	CAMPANYA 2000	SIGLA BASE Cl-1124	SECTOR 1	ÀMBIT 3	Classe i tipus material Ceràmica oxidada. Comuna.	Forma Indeterminada	Factura tom	Desgreixant Quers	Acabat Sup. Ext. Allissat	Acabat Sup. Int. Allissat	Caixa Bossa Annex 28 1822						
Cronologia s. V aC a I aC	Núm. Inventari	Inf. 7	Vor. 1	Arr. 1	Coll. 1	Car. 1	Nan. 1	Peu 1	Fons 1	Perfil Sen. 1	Broc 1	Galet 1	Altres 1	Tot Frag. 7	Decoració	Dibuixable <input type="checkbox"/> Si	Museable <input type="checkbox"/> Si

Núm. UE 1124	CAMPANYA 2000	SIGLA BASE Cl-1124	SECTOR 1	ÀMBIT 3	Classe i tipus material Ceràmica oxido-reduida. Sandwich.	Forma Indeterminada	Factura tom	Desgreixant Quers i Feldespat	Acabat Sup. Ext. Allissat	Acabat Sup. Int. Allissat	Caixa Bossa Annex 28 1823						
Cronologia s. V aC a I aC	Núm. Inventari 16	Inf. 5	Vor. 1	Arr. 1	Coll. 1	Car. 1	Nan. 1	Peu 1	Fons 1	Perfil Sen. 1	Broc 1	Galet 1	Altres 1	Tot Frag. 6	Decoració	Dibuixable <input type="checkbox"/> Si	Museable <input type="checkbox"/> Si

Núm. UE 1124	CAMPANYA 2000	SIGLA BASE Cl-1124	SECTOR 1	ÀMBIT 3	Classe i tipus material Ceràmica reduida. Comuna.	Forma Indeterminada	Factura ma	Desgreixant Quers	Acabat Sup. Ext. Grolier	Acabat Sup. Int. Enunyit	Caixa Bossa Annex 28 1824							
Cronologia s. VII aC a VI aC	Núm. Inventari 17	Inf. 1	Vor. 1	Arr. 1	Coll. 1	Car. 1	Nan. 1	Peu 1	Fons 1	Perfil Sen. 1	Broc 1	Galet 1	Altres 1	Tot Frag. 1	Decoració	Es tracta d'una forma oberta.	Dibuixable <input type="checkbox"/> Si	Museable <input type="checkbox"/> Si

COMARCA

MUNICIPI

38 074 001 001

JACIMENT

Núm. UE 1124	CAMPANYA 2000	SIGLA BASE Cl-1124	SECTOR 1	ÀMBIT 3	Classe i tipus material Ceràmica reduïda. Comuna.					Forma Olla	Factura mà	Desgreixant Quars	Acabat Sup. Ext. Groller	Acabat Sup. Int. Brunyit	Caixa Bossa Annex 28 1825	Dibuixable <input type="checkbox"/> Si	Museable <input type="checkbox"/> Si	
Cronologia s. VII aC a VI aC		16	Num. Inventari	Inf. 1	Vor.	Arr.	Coll.	Car.	Nan.	Peu	Fons	Perfil Sen.	Broc	Galet	Altres	Ind. mín. 1 Tot Frag. 1		Decoració Incissions

Núm. UE 1124	CAMPANYA 2000	SIGLA BASE 1124	SECTOR 1	ÀMBIT 3	Classe i tipus material Ceràmica reduïda. Comuna.					Forma Indeterminada	Factura mà	Desgreixant Quars	Acabat Sup. Ext. Brunyit	Acabat Sup. Int. Brunyit	Caixa Bossa Annex 28 1826	Dibuixable <input type="checkbox"/> Si	Museable <input type="checkbox"/> Si	
Cronologia s. VII aC a VI aC		19, 20, 21	Num. Inventari	Inf.	Vor.	Arr.	Coll.	Car.	Nan.	Peu	Fons	Perfil Sen.	Broc	Galet	Altres	Ind. mín. 2 Tot Frag. 3		Decoració Incissions

Núm. UE 1124	CAMPANYA 2000	SIGLA BASE Cl-1124	SECTOR 1	ÀMBIT 3	Classe i tipus material Ceràmica oxidada. Comuna.					Forma Geneta	Factura mà	Desgreixant Quars	Acabat Sup. Ext. Brunyit	Acabat Sup. Int. Brunyit	Caixa Bossa Annex 28 1827	Dibuixable <input type="checkbox"/> Si	Museable <input type="checkbox"/> Si	
Cronologia s. VII aC a VI aC		22, 23	Num. Inventari	Inf. 2	Vor.	Arr.	Coll.	Car.	Nan.	Peu	Fons	Perfil Sen.	Broc	Galet	Altres	Ind. mín. 2 Tot Frag. 4		Decoració

Núm. UE 1124	CAMPANYA 2000	SIGLA BASE Cl-1124	SECTOR 1	ÀMBIT 3	Classe i tipus material Ceràmica reduïda. Comuna.					Forma Indeterminada	Factura mà	Desgreixant Quars	Acabat Sup. Ext. Groller	Acabat Sup. Int. Allissat	Caixa Bossa Annex 28 1828	Dibuixable <input type="checkbox"/> Si	Museable <input type="checkbox"/> Si	
Cronologia s. VII aC a VI aC			Num. Inventari	Inf. 2	Vor.	Arr.	Coll.	Car.	Nan.	Peu	Fons	Perfil Sen.	Broc	Galet	Altres	Ind. mín. 1 Tot Frag. 2		Decoració

Núm. UE 1124	CAMPANYA 2000	SIGLA BASE Cl-1124	SECTOR 1	ÀMBIT 3	Classe i tipus material Ceràmica reduïda. Gts.					Forma Tenalla	Factura tom	Desgreixant Quars	Acabat Sup. Ext. Allissat	Acabat Sup. Int. Tomojat	Caixa Bossa Annex 28 1829	Dibuixable <input type="checkbox"/> Si	Museable <input type="checkbox"/> Si	
Cronologia s. XII dC a XIV dC		24, 25	Num. Inventari	Inf. 3	Vor.	Arr.	Coll.	Car.	Nan.	Peu	Fons	Perfil Sen.	Broc	Galet	Altres	Ind. mín. 1 Tot Frag. 5		Decoració

Núm. UE 1124	CAMPANYA 2000	SIGLA BASE Cl-1124	SECTOR 1	ÀMBIT 3	Classe i tipus material Ceràmica reduïda. Tipus Verdú.					Forma Cànfr	Factura tom	Desgreixant Quars	Acabat Sup. Ext. Allissat	Acabat Sup. Int. Allissat	Caixa Bossa Annex 28 1830	Dibuixable <input type="checkbox"/> Si	Museable <input type="checkbox"/> Si	
Cronologia Indeterminada		26, 27	Num. Inventari	Inf. 16	Vor.	Arr.	Coll.	Car.	Nan.	Peu	Fons	Perfil Sen.	Broc	Galet	Altres	Ind. mín. 1 Tot Frag. 18		Decoració

Núm. UE 1124	CAMPANYA 2000	SIGLA BASE Cl-1124	SECTOR 1	ÀMBIT 3	Classe i tipus material Metall. Ferro.					Forma Clau	Factura forja	Desgreixant Quars	Acabat Sup. Ext. Groller	Acabat Sup. Int. Groller	Caixa Bossa Annex 28 1831	Dibuixable <input type="checkbox"/> Si	Museable <input type="checkbox"/> Si	
Cronologia Indeterminada		28 a 35	Num. Inventari	Inf.	Vor.	Arr.	Coll.	Car.	Nan.	Peu	Fons	Perfil Sen.	Broc	Galet	Altres	Ind. mín. 8 Tot Frag. 8		Decoració

Núm. UE 1124	CAMPANYA 2000	SIGLA BASE Cl-1124	SECTOR 1	ÀMBIT 3	Classe i tipus material Metall. Ferro.					Forma Eines agrícoles	Factura forja	Desgreixant Quars	Acabat Sup. Ext. Groller	Acabat Sup. Int. Groller	Caixa Bossa Annex 28 1832	Dibuixable <input type="checkbox"/> Si	Museable <input type="checkbox"/> Si	
Cronologia Indeterminada			Num. Inventari	Inf.	Vor.	Arr.	Coll.	Car.	Nan.	Peu	Fons	Perfil Sen.	Broc	Galet	Altres	Ind. mín. 3 Tot Frag. 26		Decoració

Núm. UE 1124	CAMPANYA 2000	SIGLA BASE Cl-1124	SECTOR 1	ÀMBIT 3	Classe i tipus material Numismàtica.					Forma Moneda	Factura motlle	Desgreixant Quars	Acabat Sup. Ext. Groller	Acabat Sup. Int. Groller	Caixa Bossa Annex 28 1833	Dibuixable <input type="checkbox"/> Si	Museable <input type="checkbox"/> Si	
Cronologia Indeterminada		36	Num. Inventari	Inf.	Vor.	Arr.	Coll.	Car.	Nan.	Peu	Fons	Perfil Sen.	Broc	Galet	Altres	Ind. mín. 1 Tot Frag. 1		Decoració

COMARCA

CODI 38 074 001 001 MUNICIPI

Núm. UE 1124	CAMPANYA 2000	SIGLA BASE CI-1124	SECTOR 1	ÀMBIT 3	Classe i tipus material Metall. Bronze.										Forma Agulla	Factura forja	Desgreixant	Acabat Sup. Ext.	Acabat Sup. Int.	Caixa/Bossa/Annex 28 1834								
Cronologia Indeterminada					37	Núm. Inventari	Inf.	Vor.	Ar.	Coll.	Car.	Nan.	Peu.	Fons	Perfil Sen.	Broc	Galet	Altres	1	Tot. Frag.	1	Decoració						Dibuixable <input type="checkbox"/> Si Museable <input type="checkbox"/> Si

Núm. UE 1124	CAMPANYA 2000	SIGLA BASE CI-1124	SECTOR 1	ÀMBIT 3	Classe i tipus material Vidre. Vidre contenidor.										Forma Indeterminada	Factura bufat	Desgreixant	Acabat Sup. Ext.	Acabat Sup. Int.	Caixa/Bossa/Annex 28 1835								
Cronologia s. XIV dC a XV dC					38	Núm. Inventari	Inf.	Vor.	Ar.	Coll.	Car.	Nan.	Peu.	Fons	Perfil Sen.	Broc	Galet	Altres	1	Tot. Frag.	3	Decoració						Dibuixable <input type="checkbox"/> Si Museable <input type="checkbox"/> Si

Núm. UE 1124	CAMPANYA 2000	SIGLA BASE CI-1124	SECTOR 1	ÀMBIT 3	Classe i tipus material Material lític. Calcària.										Forma Tap	Factura picat	Desgreixant	Acabat Sup. Ext.	Acabat Sup. Int.	Caixa/Bossa/Annex 28 1836								
Cronologia Indeterminada					39	Núm. Inventari	Inf.	Vor.	Ar.	Coll.	Car.	Nan.	Peu.	Fons	Perfil Sen.	Broc	Galet	Altres	1	Tot. Frag.	1	Decoració						Dibuixable <input type="checkbox"/> Si Museable <input type="checkbox"/> Si

COMARCA

CODI 38 074 001 001 MUNICIPI

JACIMENT

Núm. UE 1125	CAMPANYA 2000	SIGLA BASE CI-1125	SECTOR 1	ÀMBIT 3	Classe i tipus material Ceràmica vidrada total. Vid. Blanc.					Forma Indeterminat	Factura tom	Desgreixant Quars i Feldespat	Acabat Sup. Ext. Vidrat blanc	Caixa Bossa Annex 28 1837							
Cronologia s. XIV dC a XV dC					Inf.	Var.	Arr.	Coll.	Car.	Nan.	Peu	Fons 1	Perfil Sen.	Broc	Galet	Altres	Tot. Frag. 1	Decoració	Acabat Sup. Int. Vidrat blanc	Dibuixable <input type="checkbox"/> Si	Museable <input type="checkbox"/> Si

Núm. UE 1125	CAMPANYA 2000	SIGLA BASE CI-1125	SECTOR 1	ÀMBIT 3	Classe i tipus material Ceràmica vidrada total oxidada. Vid. Melat.					Forma Indeterminada	Factura tom	Desgreixant Quars, Mica i Feld.	Acabat Sup. Ext. Regalims	Caixa Bossa Annex 28 1838							
Cronologia s. XIV dC a XV dC					Inf.	Var.	Arr.	Coll.	Car.	Nan.	Peu	Fons	Perfil Sen.	Broc	Galet	Altres	Tot. Frag. 1	Decoració Incissions	Acabat Sup. Int. Vidrat melat	Dibuixable <input type="checkbox"/> Si	Museable <input type="checkbox"/> Si

Núm. UE 1125	CAMPANYA 2000	SIGLA BASE CI-1125	SECTOR 1	ÀMBIT 3	Classe i tipus material Ceràmica oxidada. Comuna.					Forma Indeterminada	Factura tom	Desgreixant Quars i Feldespat	Acabat Sup. Ext. Engalbat	Caixa Bossa Annex 28 1839							
Cronologia s. XIV dC a XV dC					Inf.	Var.	Arr.	Coll.	Car.	Nan.	Peu	Fons	Perfil Sen.	Broc	Galet	Altres	Tot. Frag. 1	Decoració	Acabat Sup. Int. Engalbat	Dibuixable <input type="checkbox"/> Si	Museable <input type="checkbox"/> Si

Núm. UE 1125	CAMPANYA 2000	SIGLA BASE CI-1125	SECTOR 1	ÀMBIT 3	Classe i tipus material Ceràmica oxidada. Comuna.					Forma Vas	Factura tom	Desgreixant Quars i Feldespat	Acabat Sup. Ext. Allissat	Caixa Bossa Annex 28 1840							
Cronologia s. V aC a I aC					Inf.	Var.	Arr.	Coll.	Car.	Nan.	Peu	Fons	Perfil Sen.	Broc	Galet	Altres	Tot. Frag. 3	Decoració	Acabat Sup. Int. Allissat	Dibuixable <input type="checkbox"/> Si	Museable <input type="checkbox"/> Si

Núm. UE 1125	CAMPANYA 2000	SIGLA BASE CI-1125	SECTOR 1	ÀMBIT 3	Classe i tipus material Ceràmica oxidada. Sandwiche.					Forma Indeterminada	Factura tom	Desgreixant Quars i Mica	Acabat Sup. Ext. Allissat	Caixa Bossa Annex 28 1841							
Cronologia s. V aC a I aC					Inf.	Var.	Arr.	Coll.	Car.	Nan.	Peu	Fons	Perfil Sen.	Broc	Galet	Altres	Tot. Frag. 2	Decoració	Acabat Sup. Int. Allissat	Dibuixable <input type="checkbox"/> Si	Museable <input type="checkbox"/> Si

Núm. UE 1125	CAMPANYA 2000	SIGLA BASE CI-1125	SECTOR 1	ÀMBIT 3	Classe i tipus material Ceràmica reduïda. Sandwiche.					Forma Indeterminada	Factura tom	Desgreixant Quars i Feldespat	Acabat Sup. Ext. Allissat	Caixa Bossa Annex 28 1842							
Cronologia s. V aC a I aC					Inf.	Var.	Arr.	Coll.	Car.	Nan.	Peu	Fons	Perfil Sen.	Broc	Galet	Altres	Tot. Frag. 1	Decoració	Acabat Sup. Int. Rugós	Dibuixable <input type="checkbox"/> Si	Museable <input type="checkbox"/> Si

Núm. UE 1125	CAMPANYA 2000	SIGLA BASE CI-1125	SECTOR 1	ÀMBIT 3	Classe i tipus material Ceràmica reduïda. Comuna.					Forma Olla/Tenalla	Factura tom	Desgreixant Quars, Mica i Feld.	Acabat Sup. Ext. Allissat	Caixa Bossa Annex 28 1843							
Cronologia s. XIV dC a XV dC					Inf.	Var.	Arr.	Coll.	Car.	Nan.	Peu	Fons	Perfil Sen.	Broc	Galet	Altres	Tot. Frag. 5	Decoració	Acabat Sup. Int. Allissat	Dibuixable <input type="checkbox"/> Si	Museable <input type="checkbox"/> Si

Núm. UE 1125	CAMPANYA 2000	SIGLA BASE CI-1125	SECTOR 1	ÀMBIT 3	Classe i tipus material Ceràmica reduïda. Tipus Verdú.					Forma Indeterminada	Factura tom	Desgreixant Quars i Feldespat	Acabat Sup. Ext. Allissat	Caixa Bossa Annex 28 1844							
Cronologia Indeterminada					Inf.	Var.	Arr.	Coll.	Car.	Nan.	Peu	Fons	Perfil Sen.	Broc	Galet	Altres	Tot. Frag. 2	Decoració	Acabat Sup. Int. Allissat	Dibuixable <input type="checkbox"/> Si	Museable <input type="checkbox"/> Si

Núm. UE 1125	CAMPANYA 2000	SIGLA BASE CI-1125	SECTOR 1	ÀMBIT 3	Classe i tipus material Vidre. Vidre contenidor.					Forma Ampolla	Factura bufat	Desgreixant	Acabat Sup. Ext. Allissat	Caixa Bossa Annex 28 1845							
Cronologia s. XIV dC a XV dC					Inf.	Var.	Arr.	Coll.	Car.	Nan.	Peu	Fons	Perfil Sen.	Broc	Galet	Altres	Tot. Frag. 1	Decoració	Acabat Sup. Int. Allissat	Dibuixable <input type="checkbox"/> Si	Museable <input type="checkbox"/> Si

JACINT CODI 38 074 001 001 MUNICIPI COMARCA

Núm. UE 1125	CAMPANYA 2000	SIGLA BASE CI-1125	SECTOR 1	ÀMBIT 3	Classe i tipus material Ceràmica reduïda. Comuna.										Acabat Sup. Int. Groller	Caixa 28	Bossa 1846	Annex				
Cronologia s. VII aC a VI aC					Núm. Inventari	Var.	Arr.	Coll.	Car.	Nan.	Peu	Fons	Perfil Sen.	Broc	Galet	Altres	Ind. mín. 2	Tot Frag. 2	Desgreixant Quars i Feldspat	Decoració	Dibuixable <input type="checkbox"/>	Museable <input type="checkbox"/>

Núm. UE 1125	CAMPANYA 2000	SIGLA BASE CI-1125	SECTOR 1	ÀMBIT 3	Classe i tipus material Macrolauna. Ossos llargs.										Acabat Sup. Int.	Caixa 28	Bossa 1847	Annex			
Cronologia Indeterminada					Núm. Inventari	Var.	Arr.	Coll.	Car.	Nan.	Peu	Fons	Perfil Sen.	Broc	Galet	Altres 1	Ind. mín. 1	Tot Frag. 1	Desgreixant Decoració	Dibuixable <input type="checkbox"/>	Museable <input type="checkbox"/>

JACBMENT

CODI 38 074 001 001 MUNICIPI

COMBARÇA

Núm. UE 1128	CAMPANYA 2000	SIGLA BASE Cl-1128	SECTOR 1	ÀMBIT 3	Classe i tipus material Ceràmica vidrada parcial oxidada. Vid. blanc i dec. blau de Paterna.					Forma Indeterminada	Factura tom	Desgreixant Quars	Acabat Sup. Ext. Allissat	Acabat Sup. Int. Vidrat blanc	Caixa Bossa Annex 28 1848							
Cronologia s. XIV dC a XV dC					Inf.	Vor.	Arr.	Coll	Car.	Nan.	Peu	Fons	Perfil Sen.	Broc	Galet	Altres	Tot Frag.	1	Decoració Geomètrica	Est tracta d'un peu anular. El fons està decorat amb motius geomètrics en blau sobri fons blanc.	Dibuixable <input type="checkbox"/> SI	Museable <input type="checkbox"/> SI

Núm. UE 1128	CAMPANYA 2000	SIGLA BASE Cl-1128	SECTOR 1	ÀMBIT 3	Classe i tipus material Ceràmica vidrada parcial oxidada. Vid. Verd.					Forma Indeterminada	Factura tom	Desgreixant Quars	Acabat Sup. Ext. Allissat	Acabat Sup. Int. Allissat	Caixa Bossa Annex 28 1849							
Cronologia s. XIV dC a XV dC					Inf.	Vor.	Arr.	Coll	Car.	Nan.	Peu	Fons	Perfil Sen.	Broc	Galet	Altres	Tot Frag.	1	Decoració		Dibuixable <input type="checkbox"/> SI	Museable <input type="checkbox"/> SI

Núm. UE 1128	CAMPANYA 2000	SIGLA BASE Cl-1128	SECTOR 1	ÀMBIT 3	Classe i tipus material Ceràmica vidrada parcial oxidada. Vid. Melgt.					Forma Gibrèl	Factura tom	Desgreixant Quars	Acabat Sup. Ext. Allissat	Acabat Sup. Int. Vidrat melat	Caixa Bossa Annex 28 1850							
Cronologia s. XIV dC a XV dC					Inf.	Vor.	Arr.	Coll	Car.	Nan.	Peu	Fons	Perfil Sen.	Broc	Galet	Altres	Tot Frag.	1	Decoració		Dibuixable <input type="checkbox"/> SI	Museable <input type="checkbox"/> SI

Núm. UE 1128	CAMPANYA 2000	SIGLA BASE Cl-1128	SECTOR 1	ÀMBIT 3	Classe i tipus material Ceràmica oxidada. Comuna.					Forma Indeterminada	Factura tom	Desgreixant Quars i Mica	Acabat Sup. Ext. Allissat	Acabat Sup. Int. Allissat	Caixa Bossa Annex 28 1851							
Cronologia s. XIV dC a XV dC					Inf.	Vor.	Arr.	Coll	Car.	Nan.	Peu	Fons	Perfil Sen.	Broc	Galet	Altres	Tot Frag.	6	Decoració		Dibuixable <input type="checkbox"/> SI	Museable <input type="checkbox"/> SI

Núm. UE 1128	CAMPANYA 2000	SIGLA BASE Cl-1128	SECTOR 1	ÀMBIT 3	Classe i tipus material Ceràmica oxidada. Comuna.					Forma Bol	Factura tom	Desgreixant Quars	Acabat Sup. Ext. Allissat	Acabat Sup. Int. Allissat	Caixa Bossa Annex 28 1852							
Cronologia s. V a C a I a C					Inf.	Vor.	Arr.	Coll	Car.	Nan.	Peu	Fons	Perfil Sen.	Broc	Galet	Altres	Tot Frag.	5	Decoració		Dibuixable <input type="checkbox"/> SI	Museable <input type="checkbox"/> SI

Núm. UE 1128	CAMPANYA 2000	SIGLA BASE Cl-1128	SECTOR 1	ÀMBIT 3	Classe i tipus material Ceràmica oxido-reduida. Comuna.					Forma Amfora	Factura tom	Desgreixant Quars	Acabat Sup. Ext. Allissat	Acabat Sup. Int. Allissat	Caixa Bossa Annex 28 1853							
Cronologia s. V a C a I a C					Inf.	Vor.	Arr.	Coll	Car.	Nan.	Peu	Fons	Perfil Sen.	Broc	Galet	Altres	Tot Frag.	12	Decoració		Dibuixable <input type="checkbox"/> SI	Museable <input type="checkbox"/> SI

Núm. UE 1128	CAMPANYA 2000	SIGLA BASE Cl-1128	SECTOR 1	ÀMBIT 3	Classe i tipus material Ceràmica reduida. Gris.					Forma Olla	Factura tom	Desgreixant Quars i Mica	Acabat Sup. Ext. Allissat	Acabat Sup. Int. Allissat	Caixa Bossa Annex 28 1854							
Cronologia s. XII dC a XIV dC					Inf.	Vor.	Arr.	Coll	Car.	Nan.	Peu	Fons	Perfil Sen.	Broc	Galet	Altres	Tot Frag.	5	Decoració		Dibuixable <input type="checkbox"/> SI	Museable <input type="checkbox"/> SI

Núm. UE 1128	CAMPANYA 2000	SIGLA BASE Cl-1128	SECTOR 1	ÀMBIT 3	Classe i tipus material Ceràmica reduida. Comuna.					Forma Indeterminada	Factura mà	Desgreixant Quars	Acabat Sup. Ext. Brunyit	Acabat Sup. Int. Brunyit	Caixa Bossa Annex 28 1855							
Cronologia s. VII a C a VI a C					Inf.	Vor.	Arr.	Coll	Car.	Nan.	Peu	Fons	Perfil Sen.	Broc	Galet	Altres	Tot Frag.	1	Decoració		Dibuixable <input type="checkbox"/> SI	Museable <input type="checkbox"/> SI

Núm. UE 1128	CAMPANYA 2000	SIGLA BASE Cl-1128	SECTOR 1	ÀMBIT 3	Classe i tipus material Ceràmica reduida. Comuna.					Forma Indeterminada	Factura mà	Desgreixant Quars	Acabat Sup. Ext. Groler	Acabat Sup. Int. Groler	Caixa Bossa Annex 28 1856							
Cronologia s. VII a C a VI a C					Inf.	Vor.	Arr.	Coll	Car.	Nan.	Peu	Fons	Perfil Sen.	Broc	Galet	Altres	Tot Frag.	3	Decoració		Dibuixable <input type="checkbox"/> SI	Museable <input type="checkbox"/> SI

COMARCA

COBI 38 074 001 001 MUNICIPI

JACIMENT

Núm. UE 1128	CAMPANYA 2000	SIGLA BASE CI-1128	SECTOR 1	ÀMBIT 3	Classe i tipus material Ceràmica reduïda, Indeterminat.										Acabat Sup. Int. Allissat	Caixa Brossa/Annex 28 1857					
Cronologia Indeterminada	Num. Inventari		Inf.	Vor.	Ar.	Coll.	Car.	Nan.	Peu	Fons	Perfil Sen.	Broc	Galet	Altres	Forma Indeterminada		Factura tom	Desgreixant Quars	Acabat Sup. Ext. Allissat	Dibuixable <input type="checkbox"/> Si Museable <input type="checkbox"/> Si	
				3											1	Tot Frag. 3					

Núm. UE 1128	CAMPANYA 2000	SIGLA BASE CI-1128	SECTOR 1	ÀMBIT 3	Classe i tipus material Macrofauna, Ossos llargs.										Acabat Sup. Int. Allissat	Caixa Brossa/Annex 26 1859					
Cronologia Indeterminada	Num. Inventari		Inf.	Vor.	Ar.	Coll.	Car.	Nan.	Peu	Fons	Perfil Sen.	Broc	Galet	Altres	Forma Ind. mn.		Factura tom	Desgreixant Decoració	Acabat Sup. Ext. Allissat	Dibuixable <input type="checkbox"/> Si Museable <input type="checkbox"/> Si	
				3											1	Tot Frag. 1					

JACIMENT COBI 38 074 001 001 MUNICIPI COMARCA

Núm. UE 1137	CAMPANYA 2000	SIGLA BASE Cl-1137	SECTOR 1	ÀMBIT 3	Classe i tipus material Ceràmica reduïda. Tipus Verdú.										Acabat Sup. Int. Alissat	Caixa Bossa 28 1859	Annex								
Cronologia Indeterminada					Núm. Inventari	Inf. 2	Vor.	Art.	Coll.	Car.	Nan.	Peu	Fons	Perfil Sen.	Broc	Galet	Altres	Forma Indeterminada	Ind. mín. 1	Tot Frag. 2	Factura tom	Desgreixant Quars i mica	Acabat Sup. Ext. Alissat	Dibuixable <input type="checkbox"/> Si Museable <input type="checkbox"/> Si	

Núm. UE 1137	CAMPANYA 2000	SIGLA BASE Cl-1137	SECTOR 1	ÀMBIT 3	Classe i tipus material Ceràmica reduïda. Comuna.										Acabat Sup. Int. Alissat	Caixa Bossa 28 1860	Annex								
Cronologia s. XII dC a XIV dC					Núm. Inventari	Inf.	Vor.	Art.	Coll.	Car.	Nan.	Peu	Fons 1	Perfil Sen.	Broc	Galet	Altres	Forma Indeterminada	Ind. mín. 1	Tot Frag. 1	Factura tom	Desgreixant Quars i Feldespat	Acabat Sup. Ext. Alissat	Dibuixable <input type="checkbox"/> Si Museable <input type="checkbox"/> Si	

Núm. UE 1148	CAMPANYA 2000	SIGLA BASE Cl-11148	SECTOR 1	ÀMBIT 3	Classe i tipus material Ceràmica vidrada total oxidada. Vid. Blanc.					Forma Tassa	Desgreixant Quars	Acabat Sup. Int. Vidrat blanc	Caixa Bossa Annex 28 1861										
Cronologia s. XVI dC a XVII dC	1	Num. Inventari	Inf.	1	Ver.	Arr.	Coll	Car.	Nan.	Peu	Fons	Perfil Sen.	Broc	Galet	Altres	1	Tot Frag.	2	Decoració Vegetal	Acabat Sup. Ext. Vidrat blanc	Possiblement es tracti d'una peça d'importació italiana.		Dibuixable <input type="checkbox"/> Si Museable <input type="checkbox"/> Si

Núm. UE 1148	CAMPANYA 2000	SIGLA BASE Cl-11148	SECTOR 1	ÀMBIT 3	Classe i tipus material Ceràmica vidrada total oxidada. Vid. nsa dec. blau.					Forma Plat	Desgreixant Quars i Feldespat	Acabat Sup. Int. Vidrat rosa	Caixa Bossa Annex 28 1862										
Cronologia s. XVI dC a XVII dC	2	Num. Inventari	Inf.	1	Ver.	Arr.	Coll	Car.	Nan.	Peu	Fons	Perfil Sen.	Broc	Galet	Altres	1	Tot Frag.	1	Decoració	Acabat Sup. Ext. Vidrat rosa			Dibuixable <input type="checkbox"/> Si Museable <input type="checkbox"/> Si

Núm. UE 1148	CAMPANYA 2000	SIGLA BASE Cl-11148	SECTOR 1	ÀMBIT 3	Classe i tipus material Ceràmica vidrada total oxidada. Vid. blanc dec. blau.					Forma Escudella	Desgreixant Quars i Feldespat	Acabat Sup. Int. Vidrat blanc	Caixa Bossa Annex 28 1863										
Cronologia s. XVI dC a XVII dC	3, 4, 5	Num. Inventari	Inf.	1	Ver.	Arr.	Coll	Car.	Nan.	Peu	Fons	Perfil Sen.	Broc	Galet	Altres	1	Tot Frag.	3	Decoració	Acabat Sup. Ext. Vidrat blanc			Dibuixable <input type="checkbox"/> Si Museable <input type="checkbox"/> Si

Núm. UE 1148	CAMPANYA 2000	SIGLA BASE Cl-11148	SECTOR 1	ÀMBIT 3	Classe i tipus material Ceràmica vidrada total oxidada. Vid. blanc dec. blau de l'espiça oberta.					Forma Escudella	Desgreixant Quars i Feldespat	Acabat Sup. Int. Vidrat blanc	Caixa Bossa Annex 28 1864										
Cronologia s. XVII dC	6	Num. Inventari	Inf.	1	Ver.	Arr.	Coll	Car.	Nan.	Peu	Fons	Perfil Sen.	Broc	Galet	Altres	1	Tot Frag.	1	Decoració	Acabat Sup. Ext. Vidrat blanc			Dibuixable <input type="checkbox"/> Si Museable <input type="checkbox"/> Si

Núm. UE 1148	CAMPANYA 2000	SIGLA BASE Cl-11148	SECTOR 1	ÀMBIT 3	Classe i tipus material Ceràmica vidrada total oxidada. Vid. blanc dec. blau de la cadena de punts.					Forma Escudella	Desgreixant Quars	Acabat Sup. Int. Vidrat blanc	Caixa Bossa Annex 28 1865										
Cronologia s. XVII dC	7	Num. Inventari	Inf.	1	Ver.	Arr.	Coll	Car.	Nan.	Peu	Fons	Perfil Sen.	Broc	Galet	Altres	1	Tot Frag.	1	Decoració	Acabat Sup. Ext. Vidrat blanc			Dibuixable <input type="checkbox"/> Si Museable <input type="checkbox"/> Si

Núm. UE 1148	CAMPANYA 2000	SIGLA BASE Cl-11148	SECTOR 1	ÀMBIT 3	Classe i tipus material Ceràmica vidrada total oxidada. Vid. blanc dec. blau.					Forma Indeterminat	Desgreixant Quars	Acabat Sup. Int. Vidrat blanc	Caixa Bossa Annex 28 1866										
Cronologia s. XVI dC a XVII dC	8	Num. Inventari	Inf.	1	Ver.	Arr.	Coll	Car.	Nan.	Peu	Fons	Perfil Sen.	Broc	Galet	Altres	1	Tot Frag.	1	Decoració	Acabat Sup. Ext. Vidrat blanc			Dibuixable <input type="checkbox"/> Si Museable <input type="checkbox"/> Si

Núm. UE 1148	CAMPANYA 2000	SIGLA BASE Cl-11148	SECTOR 1	ÀMBIT 3	Classe i tipus material Ceràmica vidrada total oxidada. Vid. blanc dec. blau.					Forma Indeterminada	Desgreixant Quars	Acabat Sup. Int. Vidrat blanc	Caixa Bossa Annex 28 1867										
Cronologia s. XVI dC a XVII dC	9	Num. Inventari	Inf.	1	Ver.	Arr.	Coll	Car.	Nan.	Peu	Fons	Perfil Sen.	Broc	Galet	Altres	1	Tot Frag.	1	Decoració	Acabat Sup. Ext. Vidrat blanc			Dibuixable <input type="checkbox"/> Si Museable <input type="checkbox"/> Si

Núm. UE 1148	CAMPANYA 2000	SIGLA BASE Cl-11148	SECTOR 1	ÀMBIT 3	Classe i tipus material Ceràmica vidrada total oxidada. Vid. blanc dec. reflex metàl·lic.					Forma Indeterminat	Desgreixant Quars i Feldespat	Acabat Sup. Int. Vidrat blanc	Caixa Bossa Annex 28 1868										
Cronologia s. XVII dC	10	Num. Inventari	Inf.	1	Ver.	Arr.	Coll	Car.	Nan.	Peu	Fons	Perfil Sen.	Broc	Galet	Altres	1	Tot Frag.	1	Decoració Geomètrica	Acabat Sup. Ext. Vidrat blanc	Fragment decorat a l'estil del Pinzell-pinta. La peça té un forat de suspensió.		Dibuixable <input type="checkbox"/> Si Museable <input type="checkbox"/> Si

Núm. UE 1148	CAMPANYA 2000	SIGLA BASE Cl-11148	SECTOR 1	ÀMBIT 3	Classe i tipus material Ceràmica vidrada total oxidada. Vid. blanc dec. reflex metàl·lic.					Forma Plat	Desgreixant Quars i Feldespat	Acabat Sup. Int. Vidrat blanc	Caixa Bossa Annex 28 1869										
Cronologia s. XVI dC a XVII dC	11	Num. Inventari	Inf.	1	Ver.	Arr.	Coll	Car.	Nan.	Peu	Fons	Perfil Sen.	Broc	Galet	Altres	1	Tot Frag.	1	Decoració	Acabat Sup. Ext. Vidrat blanc	El fragment té la decoració molt perduda.		Dibuixable <input type="checkbox"/> Si Museable <input type="checkbox"/> Si

JACIMENT Castell de Ciutadilla CODI 034 25 38 074 001 MUNICIPI Ciutadilla COMARCA L'Urgell

Núm. UE 1148	CAMPANYA 2000	SIGLA BASE CI-1148	SECTOR 1	ÀMBIT 3	Classe i tipus material Ceràmica vidrada total oxidada. Vid. blanc i dec. reflex metallíc.					Forma Escudella	Desgreixant Quars i Feldespat	Acabat Sup. Ext. Vidrat blanc	Caixa Bossa Annex 28 1870							
Cronologia s. XIV dC a XV dC	12	Núm. Inventari	Inf.	1	Ver.	Arr.	Coll.	Car.	Nan.	Peu	Fons	Perfil Sen.	Broc	Galet	Altres	Ind. mín. 1	Tot. Frag. 1	Decoració	Acabat Sup. Int. Vidrat blanc	Caixa Bossa Annex 28 1870

Núm. UE 1148	CAMPANYA 2000	SIGLA BASE CI-1148	SECTOR 1	ÀMBIT 3	Classe i tipus material Ceràmica vidrada total oxidada. Vid. blanc i dec. blau de Paterna.					Forma Escudella	Desgreixant Quars i Feldespat	Acabat Sup. Ext. Vidrat blanc	Caixa Bossa Annex 28 1871							
Cronologia s. XIV dC a XV dC	13	Núm. Inventari	Inf.	1	Ver.	Arr.	Coll.	Car.	Nan.	Peu	Fons	Perfil Sen.	Broc	Galet	Altres	Ind. mín. 1	Tot. Frag. 1	Decoració Vegetal	Acabat Sup. Int. Vidrat blanc	Caixa Bossa Annex 28 1871

Núm. UE 1148	CAMPANYA 2000	SIGLA BASE CI-1148	SECTOR 1	ÀMBIT 3	Classe i tipus material Ceràmica vidrada total oxidada. Vid. blanc i dec. blau de Paterna.					Forma Plat	Desgreixant Quars	Acabat Sup. Ext. Vidrat blanc	Caixa Bossa Annex 28 1872							
Cronologia s. XIV dC a XV dC	14	Núm. Inventari	Inf.	1	Ver.	Arr.	Coll.	Car.	Nan.	Peu	Fons	Perfil Sen.	Broc	Galet	Altres	Ind. mín. 1	Tot. Frag. 1	Decoració	Acabat Sup. Int. Vidrat blanc	Caixa Bossa Annex 28 1872

Núm. UE 1148	CAMPANYA 2000	SIGLA BASE CI-1148	SECTOR 1	ÀMBIT 3	Classe i tipus material Ceràmica vidrada total oxidada. Vid. blanc i dec. blau de Paterna. De les palmetes.					Forma Indeterminat	Desgreixant Quars	Acabat Sup. Ext. Vidrat blanc	Caixa Bossa Annex 28 1873							
Cronologia s. XIV dC a XV dC	15	Núm. Inventari	Inf.	1	Ver.	Arr.	Coll.	Car.	Nan.	Peu	Fons	Perfil Sen.	Broc	Galet	Altres	Ind. mín. 1	Tot. Frag. 1	Decoració Vegetal	Acabat Sup. Int. Vidrat blanc	Caixa Bossa Annex 28 1873

Núm. UE 1148	CAMPANYA 2000	SIGLA BASE CI-1148	SECTOR 1	ÀMBIT 3	Classe i tipus material Ceràmica vidrada total oxidada. Vid. blanc i dec. blau de Paterna.					Forma Escudella	Desgreixant Feldespat	Acabat Sup. Ext. Vidrat blanc	Caixa Bossa Annex 28 1874							
Cronologia s. XIV dC a XV dC	16	Núm. Inventari	Inf.	1	Ver.	Arr.	Coll.	Car.	Nan.	Peu	Fons	Perfil Sen.	Broc	Galet	Altres	Ind. mín. 1	Tot. Frag. 1	Decoració Geomètrica	Acabat Sup. Int. Vidrat blanc	Caixa Bossa Annex 28 1874

Núm. UE 1148	CAMPANYA 2000	SIGLA BASE CI-1148	SECTOR 1	ÀMBIT 3	Classe i tipus material Ceràmica vidrada total oxidada. Vid. rosa.					Forma Indeterminat	Desgreixant Feldespat	Acabat Sup. Ext. Vidrat rosa	Caixa Bossa Annex 28 1875							
Cronologia s. XIV dC a XV dC	17	Núm. Inventari	Inf.	1	Ver.	Arr.	Coll.	Car.	Nan.	Peu	Fons	Perfil Sen.	Broc	Galet	Altres	Ind. mín. 1	Tot. Frag. 1	Decoració	Acabat Sup. Int. Vidrat rosa	Caixa Bossa Annex 28 1875

Núm. UE 1148	CAMPANYA 2000	SIGLA BASE CI-1148	SECTOR 1	ÀMBIT 3	Classe i tipus material Ceràmica vidrada total oxidada. Vid. Marró.					Forma Tapadora	Desgreixant Quars	Acabat Sup. Ext. Vidrat marò	Caixa Bossa Annex 28 1877							
Cronologia 2ª 1/2 s. XIV dC a s. XVIII dC	18	Núm. Inventari	Inf.	1	Ver.	Arr.	Coll.	Car.	Nan.	Peu	Fons	Perfil Sen.	Broc	Galet	Altres	Ind. mín. 1	Tot. Frag. 1	Decoració	Acabat Sup. Int. Vidrat marò	Caixa Bossa Annex 28 1877

Núm. UE 1148	CAMPANYA 2000	SIGLA BASE CI-1148	SECTOR 1	ÀMBIT 3	Classe i tipus material Ceràmica vidrada total oxidada. Vid. Melat.					Forma Tapadora	Desgreixant Quars	Acabat Sup. Ext. Vidrat melat	Caixa Bossa Annex 28 1877							
Cronologia 2ª 1/2 s. XIV dC a s. XVIII dC	19	Núm. Inventari	Inf.	1	Ver.	Arr.	Coll.	Car.	Nan.	Peu	Fons	Perfil Sen.	Broc	Galet	Altres	Ind. mín. 1	Tot. Frag. 1	Decoració	Acabat Sup. Int. Vidrat melat	Caixa Bossa Annex 28 1877

Núm. UE 1148	CAMPANYA 2000	SIGLA BASE CI-1148	SECTOR 1	ÀMBIT 3	Classe i tipus material Ceràmica vidrada total oxidada. Vid. Verd.					Forma Plat	Desgreixant Quars	Acabat Sup. Ext. Vidrat verd	Caixa Bossa Annex 28 1878							
Cronologia 2ª 1/2 s. XIV dC a s. XVIII dC	20, 21	Núm. Inventari	Inf.	2	Ver.	Arr.	Coll.	Car.	Nan.	Peu	Fons	Perfil Sen.	Broc	Galet	Altres	Ind. mín. 2	Tot. Frag. 2	Decoració	Acabat Sup. Int. Vidrat verd	Caixa Bossa Annex 28 1878

JACIMENT **Castell de Ciutadilla** **COBI 034 25 38 074 001** **MUNICIPI Ciutadilla** **COMARCA L'Urgell**

Núm. UE 1148	CAMPANYA 2000	SIGLA BASE CI-11148	SECTOR 1	ÀMBIT 3	Classe i tipus material Ceràmica vidrada total oxidada. Vid. Verd.	Forma Poal	Factura tom	Desgreixant Quars	Acabat Sup. Ext. Vidrat verd	Acabat Sup. Int. Vidrat melat	Caixa Bossa Annex 28 1879	Dibuixable <input type="checkbox"/> Si Museable <input type="checkbox"/> Si
Cronologia s. XIV dC a XV dC	22	Núm. Inventari	Inf.	1	Vor. Arr. Coll. Car. Nan. Peu Fons Perfil Sen. Broc Galet Altres	Tot Frag. 1	Decoració		La vora té un arrencament de nanisa.			

Núm. UE 1148	CAMPANYA 2000	SIGLA BASE CI-11148	SECTOR 1	ÀMBIT 3	Classe i tipus material Ceràmica vidrada parcial oxidada. Vid. blanc i dec. blau de Patena.	Forma Indeterminat	Factura tom	Desgreixant Quars	Acabat Sup. Ext. Vidrat blanc	Acabat Sup. Int. Allissat	Caixa Bossa Annex 28 1880	Dibuixable <input type="checkbox"/> Si Museable <input type="checkbox"/> Si
Cronologia s. XIV dC a XV dC	23	Núm. Inventari	Inf.	1	Vor. Arr. Coll. Car. Nan. Peu Fons Perfil Sen. Broc Galet Altres	Tot Frag. 1	Decoració		És tracta d'una forma oberta, decorada per alíries amb aspes de doble traç.			

Núm. UE 1148	CAMPANYA 2000	SIGLA BASE CI-11148	SECTOR 1	ÀMBIT 3	Classe i tipus material Ceràmica reduïda. Comuna.	Forma Indeterminada	Factura tom	Desgreixant Quars i Mica	Acabat Sup. Ext. Allissat	Acabat Sup. Int. Allissat	Caixa Bossa Annex 28 1881	Dibuixable <input type="checkbox"/> Si Museable <input type="checkbox"/> Si
Cronologia s. XIII dC a XIV dC		Núm. Inventari	Inf.	2	Vor. Arr. Coll. Car. Nan. Peu Fons Perfil Sen. Broc Galet Altres	Tot Frag. 2	Decoració					

Núm. UE 1148	CAMPANYA 2000	SIGLA BASE CI-11148	SECTOR 1	ÀMBIT 3	Classe i tipus material Ceràmica reduïda. Comuna.	Forma Indeterminada	Factura tom	Desgreixant Quars	Acabat Sup. Ext. Allissat	Acabat Sup. Int. Allissat	Caixa Bossa Annex 28 1882	Dibuixable <input type="checkbox"/> Si Museable <input type="checkbox"/> Si
Cronologia s. XIII dC a XIV dC	24	Núm. Inventari	Inf.	1	Vor. Arr. Coll. Car. Nan. Peu Fons Perfil Sen. Broc Galet Altres	Tot Frag. 1	Decoració Incisions		Es tracta d'una peça tancada decorada amb motius lineals incisos.			

Núm. UE 1148	CAMPANYA 2000	SIGLA BASE CI-11148	SECTOR 1	ÀMBIT 3	Classe i tipus material Ceràmica reduïda. Comuna.	Forma Tapadora	Factura tom	Desgreixant Quars, Mica i Feld.	Acabat Sup. Ext. Allissat	Acabat Sup. Int. Allissat	Caixa Bossa Annex 28 1883	Dibuixable <input type="checkbox"/> Si Museable <input type="checkbox"/> Si
Cronologia s. XIII dC a XIV dC	25	Núm. Inventari	Inf.	1	Vor. Arr. Coll. Car. Nan. Peu Fons Perfil Sen. Broc Galet Altres	Tot Frag. 1	Decoració					

Núm. UE 1148	CAMPANYA 2000	SIGLA BASE CI-11148	SECTOR 1	ÀMBIT 3	Classe i tipus material Ceràmica reduïda. Comuna.	Forma Indeterminada	Factura tom	Desgreixant Quars, Mica i Feld.	Acabat Sup. Ext. Allissat	Acabat Sup. Int. Allissat	Caixa Bossa Annex 28 1884	Dibuixable <input type="checkbox"/> Si Museable <input type="checkbox"/> Si
Cronologia s. XIII dC a XIV dC	26	Núm. Inventari	Inf.	1	Vor. Arr. Coll. Car. Nan. Peu Fons Perfil Sen. Broc Galet Altres	Tot Frag. 1	Decoració Incisions		El fragment està decorat per línies incisos.			

Núm. UE 1148	CAMPANYA 2000	SIGLA BASE CI-11148	SECTOR 1	ÀMBIT 3	Classe i tipus material Ceràmica reduïda. Comuna.	Forma Indeterminada	Factura tom	Desgreixant Quars, Mica i Feld.	Acabat Sup. Ext. Allissat	Acabat Sup. Int. Allissat	Caixa Bossa Annex 28 1885	Dibuixable <input type="checkbox"/> Si Museable <input type="checkbox"/> Si
Cronologia s. XIII dC a XIV dC	27	Núm. Inventari	Inf.	1	Vor. Arr. Coll. Car. Nan. Peu Fons Perfil Sen. Broc Galet Altres	Tot Frag. 1	Decoració Incisions		El fragment està decorat per línies incisos. Al desgreixant s'observa mica daurada.			

Núm. UE 1148	CAMPANYA 2000	SIGLA BASE CI-11148	SECTOR 1	ÀMBIT 3	Classe i tipus material Ceràmica sandwich. Comuna.	Forma Indeterminada	Factura mà	Desgreixant Quars, Mica i Feld.	Acabat Sup. Ext. Allissat	Acabat Sup. Int. Allissat	Caixa Bossa Annex 28 1886	Dibuixable <input type="checkbox"/> Si Museable <input type="checkbox"/> Si
Cronologia s. VII aC a VI aC	28	Núm. Inventari	Inf.	1	Vor. Arr. Coll. Car. Nan. Peu Fons Perfil Sen. Broc Galet Altres	Tot Frag. 1	Decoració		Al desgreixant s'observa mica daurada.			

Núm. UE 1148	CAMPANYA 2000	SIGLA BASE CI-11148	SECTOR 1	ÀMBIT 3	Classe i tipus material Ceràmica sandwich. Comuna.	Forma Indeterminat	Factura mà	Desgreixant Quars i Feldspat	Acabat Sup. Ext. Brunyit	Acabat Sup. Int. Brunyit	Caixa Bossa Annex 28 1887	Dibuixable <input type="checkbox"/> Si Museable <input type="checkbox"/> Si
Cronologia s. VII aC a VI aC		Núm. Inventari	Inf.	1	Vor. Arr. Coll. Car. Nan. Peu Fons Perfil Sen. Broc Galet Altres	Tot Frag. 1	Decoració					



JACIMENT Castell de Ciutadilla **COBI** 034 25 38 074 001 **MUNICIPI** Ciutadilla **CONJARCA** L'Urgell

Núm. UE 1148	CAMPANYA 2000	SIGLA BASE Cl-11148	SECTOR 1	ÀMBIT 3	Classe i tipus material Ceràmica reduïda. Comuna.	Forma Indeterminada	Factura mà	Desgreixant Quars, Mica i Feld.	Acabat Sup. Ext. Brunyit	Caixa Bossa Annex 28 1888
Cronologia s. VII aC a VI aC	29, 30	Núm. Inventari	Inf.	1	2	Tot Frag. 3	Decoració			Dibuixable <input type="checkbox"/> Si Museable <input type="checkbox"/> Si

Núm. UE 1148	CAMPANYA 2000	SIGLA BASE Cl-11148	SECTOR 1	ÀMBIT 3	Classe i tipus material Metall. Ferro.	Forma Ferradura	Factura forja	Desgreixant	Acabat Sup. Int. Acabat Sup. Ext.	Caixa Bossa Annex 28 1899
Cronologia 2ª 1/2 s. XIV dC a s. XVIII dC	31	Núm. Inventari	Inf.	1	1	Tot Frag. 1	Decoració			Dibuixable <input type="checkbox"/> Si Museable <input type="checkbox"/> Si

Núm. UE 1148	CAMPANYA 2000	SIGLA BASE Cl-11148	SECTOR 1	ÀMBIT 3	Classe i tipus material Metall. Ferro.	Forma Claus	Factura forja	Desgreixant	Acabat Sup. Int.	Caixa Bossa Annex 28 1890
Cronologia 2ª 1/2 s. XIV dC a s. XVIII dC	32	Núm. Inventari	Inf.	1	4	Tot Frag. 4	Decoració			Dibuixable <input type="checkbox"/> Si Museable <input type="checkbox"/> Si

Núm. UE 1148	CAMPANYA 2000	SIGLA BASE Cl-11148	SECTOR 1	ÀMBIT 3	Classe i tipus material Macrofauna. Costelles.	Forma	Factura	Desgreixant	Acabat Sup. Ext.	Caixa Bossa Annex 28 1891
Cronologia Indeterminada		Núm. Inventari	Inf.	1	3	Tot Frag. 3	Decoració			Dibuixable <input type="checkbox"/> Si Museable <input type="checkbox"/> Si

Núm. UE 1148	CAMPANYA 2000	SIGLA BASE Cl-11148	SECTOR 1	ÀMBIT 3	Classe i tipus material Macrofauna. Banyes.	Forma	Factura	Desgreixant	Acabat Sup. Int.	Caixa Bossa Annex 28 1892
Cronologia Indeterminada		Núm. Inventari	Inf.	1	1	Tot Frag. 1	Decoració			Dibuixable <input type="checkbox"/> Si Museable <input type="checkbox"/> Si

Núm. UE 1148	CAMPANYA 2000	SIGLA BASE Cl-11148	SECTOR 1	ÀMBIT 3	Classe i tipus material Elements construcció. Mab.	Forma Tap	Factura picat	Desgreixant Ceràmica	Acabat Sup. Ext. Allissat	Caixa Bossa Annex 28 1893
Cronologia Indeterminada	32	Núm. Inventari	Inf.	1	1	Tot Frag. 1	Decoració		El tap té un diàmetre de 8,5cm.	Dibuixable <input type="checkbox"/> Si Museable <input type="checkbox"/> Si

Núm. UE 1148	CAMPANYA 2000	SIGLA BASE Cl-11148	SECTOR 1	ÀMBIT 3	Classe i tipus material Elements construcció. Teula.	Forma Fletxa	Factura picat	Desgreixant Quars i Mica	Acabat Sup. Ext. Allissat	Caixa Bossa Annex 28 1894
Cronologia Indeterminada	33, 34	Núm. Inventari	Inf.	1	2	Tot Frag. 2	Decoració		Al desgreixant s'observa ceràmica junt a la mica i el quars.	Dibuixable <input type="checkbox"/> Si Museable <input type="checkbox"/> Si

Núm. UE 1148	CAMPANYA 2000	SIGLA BASE Cl-1148	SECTOR 1	ÀMBIT 3	Classe i tipus material Ceràmica vidrada parcial oxidada. Vid. blanc i dec. verd i manganes.	Forma Indeterminada	Factura tom	Desgreixant Feldespat	Acabat Sup. Int. Vidrat blanc	Caixa Bossa Annex 28 1895
Cronologia s. XIII dC a XIV dC	35	Núm. Inventari	Inf.	1	1	Tot Frag. 1	Decoració Vegetal		Es tracta d'una peça de forma oberta. El fragment està decorat per l'estil de "la pinya".	Dibuixable <input type="checkbox"/> Si Museable <input type="checkbox"/> Si

Núm. UE 1148	CAMPANYA 2000	SIGLA BASE Cl-1148	SECTOR 1	ÀMBIT 3	Classe i tipus material Ceràmica vidrada parcial oxidada. Vid. Mamó.	Forma Tapadora	Factura tom	Desgreixant Quars i Feldespat	Acabat Sup. Int. Vidrat mamó	Caixa Bossa Annex 28 1896
Cronologia 2ª 1/2 s. XIV dC a s. XVIII dC	36	Núm. Inventari	Inf.	1	2	Tot Frag. 2	Decoració			Dibuixable <input type="checkbox"/> Si Museable <input type="checkbox"/> Si

Núm. UE 1148	CAMPANYA 2000	SIGLA BASE Cl-11148	SECTOR 1	ÀMBIT 3	Classe i tipus material Ceràmica vidrada total oxidada. Vid. Verd.										Forma Tapaadora	Factura tom	Desgreixant Quars	Acabat Sup. Ext. Vidrat verd	Acabat Sup. Int. Vidrat meiat	Caixa Bossa Annex 28 1897	
Cronologia 2ª 1/2 s. XIV dC a s. XVIII dC	37	Núm. Inventari	Inf.	Vor. Arr.	Coll.	Car.	Nan.	Peu 1	Fons	Perfil Sen.	Broc	Galet	Altres	Ind. mín. 1	Tot. Frag. 1	Decoració				Dibuixable <input type="checkbox"/> SI	Museable <input type="checkbox"/> SI

Núm. UE 1148	CAMPANYA 2000	SIGLA BASE Cl-11148	SECTOR 1	ÀMBIT 3	Classe i tipus material Ceràmica vidrada parcial oxidada. Vid. Meiat.										Forma Plat	Factura tom	Desgreixant Feldespat	Acabat Sup. Ext. Regalims	Acabat Sup. Int. Vidrat meiat	Caixa Bossa Annex 28 1896	
Cronologia 2ª 1/2 s. XIV dC a s. XVIII dC	38	Núm. Inventari	Inf.	Vor. Arr.	Coll.	Car.	Nan.	Peu	Fons	Perfil Sen.	Broc	Galet	Altres	Ind. mín. 1	Tot. Frag. 1	Decoració				Dibuixable <input type="checkbox"/> SI	Museable <input type="checkbox"/> SI

Núm. UE 1148	CAMPANYA 2000	SIGLA BASE Cl-11148	SECTOR 1	ÀMBIT 3	Classe i tipus material Ceràmica vidrada parcial oxidada. Vid. Verd.										Forma Indeterminada	Factura tom	Desgreixant Quars i Feldespat	Acabat Sup. Ext. Regalims	Acabat Sup. Int. Vidrat verd	Caixa Bossa Annex 28 1899	
Cronologia 2ª 1/2 s. XIV dC a s. XVIII dC	39	Núm. Inventari	Inf.	Vor. Arr.	Coll.	Car.	Nan.	Peu	Fons 1	Perfil Sen.	Broc	Galet	Altres	Ind. mín. 1	Tot. Frag. 1	Decoració				Dibuixable <input type="checkbox"/> SI	Museable <input type="checkbox"/> SI

Núm. UE 1148	CAMPANYA 2000	SIGLA BASE Cl-11148	SECTOR 1	ÀMBIT 3	Classe i tipus material Ceràmica vidrada parcial oxidada. Vid. Meiat.										Forma Cassola	Factura tom	Desgreixant Quars	Acabat Sup. Ext. Fumat/Regalim	Acabat Sup. Int. Vidrat meiat	Caixa Bossa Annex 28 1900	
Cronologia 2ª 1/2 s. XIV dC a s. XVIII dC	40	Núm. Inventari	Inf.	Vor. Arr.	Coll.	Car.	Nan.	Peu	Fons	Perfil Sen.	Broc	Galet	Altres	Ind. mín. 1	Tot. Frag. 1	Decoració				Dibuixable <input type="checkbox"/> SI	Museable <input type="checkbox"/> SI

Núm. UE 1148	CAMPANYA 2000	SIGLA BASE Cl-11148	SECTOR 1	ÀMBIT 3	Classe i tipus material Ceràmica vidrada parcial oxidada. Vid. Verd.										Forma Indeterminada	Factura tom	Desgreixant Quars	Acabat Sup. Ext. Fumat	Acabat Sup. Int. Vidrat verd	Caixa Bossa Annex 28 1901	
Cronologia 2ª 1/2 s. XIV dC a s. XVIII dC		Núm. Inventari	Inf.	Vor. Arr.	Coll.	Car.	Nan.	Peu	Fons	Perfil Sen.	Broc	Galet	Altres	Ind. mín. 1	Tot. Frag. 3	Decoració				Dibuixable <input type="checkbox"/> SI	Museable <input type="checkbox"/> SI

Núm. UE 1148	CAMPANYA 2000	SIGLA BASE Cl-11148	SECTOR 1	ÀMBIT 3	Classe i tipus material Ceràmica vidrada parcial oxidada. Vid. Verd.										Forma Indeterminada	Factura tom	Desgreixant Quars i Feldespat	Acabat Sup. Ext. Allissat	Acabat Sup. Int. Vidrat verd	Caixa Bossa Annex 28 1902	
Cronologia s. XIV dC a XV dC	41	Núm. Inventari	Inf.	Vor. Arr.	Coll.	Car.	Nan.	Peu	Fons	Perfil Sen.	Broc	Galet	Altres	Ind. mín. 1	Tot. Frag. 1	Decoració				Dibuixable <input type="checkbox"/> SI	Museable <input type="checkbox"/> SI

Núm. UE 1148	CAMPANYA 2000	SIGLA BASE Cl-11148	SECTOR 1	ÀMBIT 3	Classe i tipus material Ceràmica vidrada parcial oxidada. Vid. Meiat.										Forma Indeterminat	Factura tom	Desgreixant Quars i Mica	Acabat Sup. Ext. Allissat	Acabat Sup. Int. Vidrat meiat	Caixa Bossa Annex 28 1903	
Cronologia s. XIV dC a XV dC		Núm. Inventari	Inf.	Vor. Arr.	Coll.	Car.	Nan.	Peu	Fons	Perfil Sen.	Broc	Galet	Altres	Ind. mín. 1	Tot. Frag. 1	Decoració			Al desgreixant s'observa ceràmica.	Dibuixable <input type="checkbox"/> SI	Museable <input type="checkbox"/> SI

Núm. UE 1148	CAMPANYA 2000	SIGLA BASE Cl-11148	SECTOR 1	ÀMBIT 3	Classe i tipus material Ceràmica vidrada parcial oxidada. Vid. Groc.										Forma Indeterminada	Factura tom	Desgreixant Quars i Feldespat	Acabat Sup. Ext. Regalims	Acabat Sup. Int. Vidrat groc	Caixa Bossa Annex 28 1904	
Cronologia s. XIV dC a XV dC	42	Núm. Inventari	Inf.	Vor. Arr.	Coll.	Car.	Nan.	Peu	Fons	Perfil Sen.	Broc	Galet	Altres	Ind. mín. 1	Tot. Frag. 1	Decoració				Dibuixable <input type="checkbox"/> SI	Museable <input type="checkbox"/> SI

Núm. UE 1148	CAMPANYA 2000	SIGLA BASE Cl-11148	SECTOR 1	ÀMBIT 3	Classe i tipus material Ceràmica vidrada total oxidada. Vid. Verd.										Forma Gerra	Factura tom	Desgreixant Quars	Acabat Sup. Ext. Vidrat verd	Acabat Sup. Int. Vidrat meiat	Caixa Bossa Annex 28 1905	
Cronologia s. XIV dC a XV dC	43	Núm. Inventari	Inf.	Vor. Arr.	Coll.	Car.	Nan.	Peu	Fons	Perfil Sen.	Broc	Galet	Altres	Ind. mín. 1	Tot. Frag. 7	Decoració Incissions			Es tracta d'una gerra petita decorada amb tres línies incises al coll.	Dibuixable <input type="checkbox"/> SI	Museable <input type="checkbox"/> SI

LLOCAMENT Castell de Ciutadilla CODI 034 25 38 074 001 MUNICIPI Ciutadilla COMARCA L'Urgell

Núm. UE 1148	CAMPANYA 2000	SIGLA BASE Cl-11148	SECTOR 1	ÀMBIT 3	Classe i tipus material Ceràmica vidrada total reduïda. Vid. Verd.	Car.	Nan.	Peu	Fons	Perfil Sen.	Broc	Galet	Altres	Ind. mín. 1	Tot. Frag. 1	Factura tom	Desgreixant Quars i Feldespat	Acabat Sup. Ext. Vidrat verd	Acabat Sup. Int. Vidrat mblat	Caixa Bossa Annex 28 1908	Dibuixable <input type="checkbox"/> Si	Museable <input type="checkbox"/> Si
Cronologia s. XIV dC a XV dC		Núm. Inventari			Inf. 1	Vor. Ar.	Coll.										Decoració					

Núm. UE 1148	CAMPANYA 2000	SIGLA BASE Cl-11148	SECTOR 1	ÀMBIT 3	Classe i tipus material Ceràmica oxidada. Comuna.	Car.	Nan.	Peu	Fons	Perfil Sen.	Broc	Galet	Altres	Ind. mín. 1	Tot. Frag. 1	Factura tom	Desgreixant Quars i Mica	Acabat Sup. Ext. Allissat	Acabat Sup. Int. Allissat	Caixa Bossa Annex 28 1907	Dibuixable <input type="checkbox"/> Si	Museable <input type="checkbox"/> Si
Cronologia s. V a C a I a C		Núm. Inventari 44			Inf.	Vor. Ar.	Coll.										Decoració					

Núm. UE 1148	CAMPANYA 2000	SIGLA BASE Cl-11148	SECTOR 1	ÀMBIT 3	Classe i tipus material Ceràmica oxidada. Comuna.	Car.	Nan.	Peu	Fons	Perfil Sen.	Broc	Galet	Altres	Ind. mín. 1	Tot. Frag. 1	Factura tom	Desgreixant Quars i Mica	Acabat Sup. Ext. Allissat	Acabat Sup. Int. Allissat	Caixa Bossa Annex 28 1908	Dibuixable <input type="checkbox"/> Si	Museable <input type="checkbox"/> Si
Cronologia s. V a C a I a C		Núm. Inventari 45			Inf.	Vor. Ar.	Coll.				1						Decoració					

Núm. UE 1148	CAMPANYA 2000	SIGLA BASE Cl-11148	SECTOR 1	ÀMBIT 3	Classe i tipus material Ceràmica oxidada. Comuna.	Car.	Nan.	Peu	Fons	Perfil Sen.	Broc	Galet	Altres	Ind. mín. 1	Tot. Frag. 1	Factura tom	Desgreixant Quars	Acabat Sup. Ext. Allissat	Acabat Sup. Int. Allissat	Caixa Bossa Annex 28 1909	Dibuixable <input type="checkbox"/> Si	Museable <input type="checkbox"/> Si
Cronologia s. XVII dC a XVIII dC		Núm. Inventari			Inf. 1	Vor. Ar.	Coll.										Decoració					

Núm. UE 1148	CAMPANYA 2000	SIGLA BASE Cl-11148	SECTOR 1	ÀMBIT 3	Classe i tipus material Ceràmica oxidada. Comuna.	Car.	Nan.	Peu	Fons	Perfil Sen.	Broc	Galet	Altres	Ind. mín. 3	Tot. Frag. 5	Factura tom	Desgreixant Quars i Mica	Acabat Sup. Ext. Allissat	Acabat Sup. Int. Allissat	Caixa Bossa Annex 28 1910	Dibuixable <input type="checkbox"/> Si	Museable <input type="checkbox"/> Si
Cronologia s. XVII dC a XVIII dC		Núm. Inventari			Inf. 5	Vor. Ar.	Coll.										Decoració					

Núm. UE 1148	CAMPANYA 2000	SIGLA BASE Cl-11148	SECTOR 1	ÀMBIT 3	Classe i tipus material Ceràmica reduïda. Tipus Verdú.	Car.	Nan.	Peu	Fons	Perfil Sen.	Broc	Galet	Altres	Ind. mín. 1	Tot. Frag. 19	Factura tom	Desgreixant Quars i Feldespat	Acabat Sup. Ext. Allissat	Acabat Sup. Int. Allissat	Caixa Bossa Annex 28 1911	Dibuixable <input type="checkbox"/> Si	Museable <input type="checkbox"/> Si
Cronologia s. XVII dC a XVIII dC		Núm. Inventari 46			Inf. 18	Vor. Ar.	Coll.				1						Decoració					

Núm. UE 1148	CAMPANYA 2000	SIGLA BASE Cl-11148	SECTOR 1	ÀMBIT 3	Classe i tipus material Ceràmica reduïda. Tipus Verdú.	Car.	Nan.	Peu	Fons	Perfil Sen.	Broc	Galet	Altres	Ind. mín. 1	Tot. Frag. 3	Factura tom	Desgreixant Quars i Feldespat	Acabat Sup. Ext. Allissat	Acabat Sup. Int. Allissat	Caixa Bossa Annex 28 1912	Dibuixable <input type="checkbox"/> Si	Museable <input type="checkbox"/> Si
Cronologia s. XVII dC a XVIII dC		Núm. Inventari			Inf. 3	Vor. Ar.	Coll.										Decoració					

Núm. UE 1148	CAMPANYA 2000	SIGLA BASE Cl-11148	SECTOR 1	ÀMBIT 3	Classe i tipus material Ceràmica oxidada.	Car.	Nan.	Peu	Fons	Perfil Sen.	Broc	Galet	Altres	Ind. mín. 1	Tot. Frag. 2	Factura tom	Desgreixant Quars i Mica	Acabat Sup. Ext. Allissat	Acabat Sup. Int. Allissat	Caixa Bossa Annex 28 1913	Dibuixable <input type="checkbox"/> Si	Museable <input type="checkbox"/> Si
Cronologia s. V a C a I a C		Núm. Inventari			Inf. 2	Vor. Ar.	Coll.										Decoració					

Núm. UE 1148	CAMPANYA 2000	SIGLA BASE Cl-11148	SECTOR 1	ÀMBIT 3	Classe i tipus material Ceràmica oxidada. Comuna.	Car.	Nan.	Peu	Fons	Perfil Sen.	Broc	Galet	Altres	Ind. mín. 1	Tot. Frag. 1	Factura tom	Desgreixant Quars i Feldespat	Acabat Sup. Ext. Allissat	Acabat Sup. Int. Allissat	Caixa Bossa Annex 28 1914	Dibuixable <input type="checkbox"/> Si	Museable <input type="checkbox"/> Si
Cronologia indeterminada		Núm. Inventari 47			Inf. 1	Vor. Ar.	Coll.										Decoració					

Núm. UE 1148	CAMPANYA 2000	SIGLA BASE Cl. 1148	SECTOR 1	ÀMBIT 28	Classe i tipus material Elements construcció. Calcària.										Acabat Sup. Int.	Caixa/Bossa/Annex		
Cronologia Indeterminada		Núm. Inventari 48, 49, 55, 59, 61 a 66		Inf.	Vor.	Arr.	Coll.	Car.	Nan.	Peu	Fons	Perfil Sen.	Broc	Galet	Altres 10	Tot Frag. 10	Decoració	Dibuixable <input type="checkbox"/> Si Museable <input type="checkbox"/> Si

Núm. UE 1148	CAMPANYA 2000	SIGLA BASE Cl. 1148	SECTOR 1	ÀMBIT 28	Classe i tipus material Elements construcció. Sorrenca.										Acabat Sup. Int.	Caixa/Bossa/Annex		
Cronologia Indeterminada		Núm. Inventari 50, 54, 58		Inf.	Vor.	Arr.	Coll.	Car.	Nan.	Peu	Fons	Perfil Sen.	Broc	Galet	Altres 3	Tot Frag. 3	Decoració	Dibuixable <input type="checkbox"/> Si Museable <input type="checkbox"/> Si

Núm. UE 1148	CAMPANYA 2000	SIGLA BASE Cl. 1148	SECTOR 1	ÀMBIT 28	Classe i tipus material Elements construcció. Sorrenca.										Acabat Sup. Int.	Caixa/Bossa/Annex		
Cronologia Indeterminada		Núm. Inventari 51, 52, 53, 57		Inf.	Vor.	Arr.	Coll.	Car.	Nan.	Peu	Fons	Perfil Sen.	Broc	Galet	Altres 4	Tot Frag. 4	Decoració	Dibuixable <input type="checkbox"/> Si Museable <input type="checkbox"/> Si

Núm. UE 1148	CAMPANYA 2000	SIGLA BASE Cl. 1148	SECTOR 1	ÀMBIT 28	Classe i tipus material Elements construcció. Sorrenca.										Acabat Sup. Int.	Caixa/Bossa/Annex		
Cronologia Indeterminada		Núm. Inventari 56, 60		Inf.	Vor.	Arr.	Coll.	Car.	Nan.	Peu	Fons	Perfil Sen.	Broc	Galet	Altres 2	Tot Frag. 2	Decoració	Dibuixable <input type="checkbox"/> Si Museable <input type="checkbox"/> Si

Núm. UE 1149	CAMPANYA 2000	SIGLA BASE Cl. 1149	SECTOR 1	ÀMBIT 3	Classe i tipus material Ceràmica vidrada total oxidada. Vid. Blanc.	Ver. 2	Arr. 2	Coll.	Car.	Nan.	Peu	Fons	Perfil Sen.	Broc	Galet	Altres	Ind. mín. 2	Tot. Frag. 2	Forma Escudella	Factura tom	Desgreixant Quars i Feldespat	Acabat Sup. Ext. Vidrat blanc	Acabat Sup. Int. Vidrat blanc	Caixa Bossa Annex 29 1915	Dibuixable <input type="checkbox"/> Si	Museable <input type="checkbox"/> Si
Cronologia s. XIV dC a XV dC																										

Núm. UE 1149	CAMPANYA 2000	SIGLA BASE Cl. 1149	SECTOR 1	ÀMBIT 3	Classe i tipus material Ceràmica vidrada total oxidada. Vid. Blanc.	Ver. 1	Arr. 1	Coll.	Car.	Nan.	Peu	Fons	Perfil Sen.	Broc	Galet	Altres	Ind. mín. 1	Tot. Frag. 1	Forma Plat	Factura tom	Desgreixant Quars	Acabat Sup. Ext. Vidrat blanc	Acabat Sup. Int. Vidrat blanc	Caixa Bossa Annex 29 1916	Dibuixable <input type="checkbox"/> Si	Museable <input type="checkbox"/> Si
Cronologia s. XIV dC a XV dC																										

Núm. UE 1149	CAMPANYA 2000	SIGLA BASE Cl. 1149	SECTOR 1	ÀMBIT 3	Classe i tipus material Ceràmica vidrada total oxidada. Vid. Verd.	Ver. 1	Arr. 1	Coll.	Car.	Nan.	Peu	Fons	Perfil Sen.	Broc	Galet	Altres	Ind. mín. 1	Tot. Frag. 1	Forma Indeterminada	Factura tom	Desgreixant Quars i Mica	Acabat Sup. Ext. Vidrat verd	Acabat Sup. Int. Vidrat verd	Caixa Bossa Annex 29 1917	Dibuixable <input type="checkbox"/> Si	Museable <input type="checkbox"/> Si
Cronologia 2ª 1/2 s. XIV dC a s. XVIII dC																										

Núm. UE 1149	CAMPANYA 2000	SIGLA BASE Cl. 1149	SECTOR 1	ÀMBIT 3	Classe i tipus material Ceràmica vidrada total oxidada. Vid. Mamb.	Ver. 1	Arr. 1	Coll.	Car.	Nan.	Peu	Fons	Perfil Sen.	Broc	Galet	Altres	Ind. mín. 1	Tot. Frag. 1	Forma Indeterminada	Factura tom	Desgreixant Quars i Mica	Acabat Sup. Ext. Vidrat mamb	Acabat Sup. Int. Vidrat mamb	Caixa Bossa Annex 29 1918	Dibuixable <input type="checkbox"/> Si	Museable <input type="checkbox"/> Si
Cronologia 2ª 1/2 s. XIV dC a s. XVIII dC																										

Núm. UE 1149	CAMPANYA 2000	SIGLA BASE Cl. 1149	SECTOR 1	ÀMBIT 3	Classe i tipus material Ceràmica vidrada parcial oxidada. Vid. Mamb.	Ver. 1	Arr. 1	Coll.	Car.	Nan.	Peu	Fons	Perfil Sen.	Broc	Galet	Altres	Ind. mín. 1	Tot. Frag. 2	Forma Indeterminada	Factura tom	Desgreixant Quars	Acabat Sup. Ext. Regalins	Acabat Sup. Int. Vidrat mamb	Caixa Bossa Annex 29 1919	Dibuixable <input type="checkbox"/> Si	Museable <input type="checkbox"/> Si
Cronologia 2ª 1/2 s. XIV dC a s. XVIII dC																										

Núm. UE 1149	CAMPANYA 2000	SIGLA BASE Cl. 1149	SECTOR 1	ÀMBIT 3	Classe i tipus material Ceràmica vidrada parcial oxidada. Vid. Mamb.	Ver. 1	Arr. 1	Coll.	Car.	Nan.	Peu	Fons	Perfil Sen.	Broc	Galet	Altres	Ind. mín. 1	Tot. Frag. 6	Forma Indeterminada	Factura tom	Desgreixant Quars	Acabat Sup. Ext. Fumat/Regalins	Acabat Sup. Int. Vidrat mamb	Caixa Bossa Annex 29 1920	Dibuixable <input type="checkbox"/> Si	Museable <input type="checkbox"/> Si
Cronologia s. XIV dC a XV dC																										

Núm. UE 1149	CAMPANYA 2000	SIGLA BASE Cl. 1149	SECTOR 1	ÀMBIT 3	Classe i tipus material Ceràmica vidrada parcial oxidada. Vid. Verd.	Ver. 1	Arr. 1	Coll.	Car.	Nan.	Peu	Fons	Perfil Sen.	Broc	Galet	Altres	Ind. mín. 1	Tot. Frag. 2	Forma Indeterminada	Factura tom	Desgreixant Quars i Feldespat	Acabat Sup. Ext. Fumat	Acabat Sup. Int. Vidrat verd	Caixa Bossa Annex 29 1921	Dibuixable <input type="checkbox"/> Si	Museable <input type="checkbox"/> Si
Cronologia 2ª 1/2 s. XIV dC a s. XVIII dC																										

Núm. UE 1149	CAMPANYA 2000	SIGLA BASE Cl. 1149	SECTOR 1	ÀMBIT 3	Classe i tipus material Ceràmica oxidada. Comuna.	Ver. 1	Arr. 1	Coll.	Car.	Nan.	Peu	Fons	Perfil Sen.	Broc	Galet	Altres	Ind. mín. 1	Tot. Frag. 3	Forma Indeterminada	Factura tom	Desgreixant Quars i Feldespat	Acabat Sup. Ext. Allissat	Acabat Sup. Int. Allissat	Caixa Bossa Annex 29 1922	Dibuixable <input type="checkbox"/> Si	Museable <input type="checkbox"/> Si
Cronologia 2ª 1/2 s. XIV dC a s. XVIII dC																										

Núm. UE 1149	CAMPANYA 2000	SIGLA BASE Cl. 1149	SECTOR 1	ÀMBIT 3	Classe i tipus material Ceràmica reduïda. Tipus Verdú.	Ver. 1	Arr. 1	Coll.	Car.	Nan.	Peu	Fons	Perfil Sen.	Broc	Galet	Altres	Ind. mín. 2	Tot. Frag. 3	Forma Indeterminada	Factura tom	Desgreixant Quars i Feldespat	Acabat Sup. Ext. Allissat	Acabat Sup. Int. Allissat	Caixa Bossa Annex 29 1923	Dibuixable <input type="checkbox"/> Si	Museable <input type="checkbox"/> Si
Cronologia s. XVII dC a XVIII dC																										

JACIMENT Castell de Ciutadilla COB 034 25 38 074 001 MUNICIPI Ciutadilla COMARCA L'Urgell

Núm. UE 1149	CAMPANYA 2000	SIGLA BASE CI-1149	SECTOR 1	ÀMBIT 3	Classe i tipus material Ceràmica reduïda, Comuna.										Forma	Factura Industrial	Desgreixant Quars	Acabat Sup. Ext. Allissat	Acabat Sup. Int. Allissat	Caixa Bossa Annex 29 1924		
Cronologia Indeterminada		9	Núm. Inventari		Inf.	Vor.	Ar.	Coll.	Car.	Nan.	Peu	Fons	Perfil Sen.	Broc	Galet	Altres	Ind. mín.	Tot. Frag.	Decoració		Dibuixable <input type="checkbox"/> Si Museable <input type="checkbox"/> Si	
					6				1								1	7				

Núm. UE 1149	CAMPANYA 2000	SIGLA BASE CI-1149	SECTOR 1	ÀMBIT 3	Classe i tipus material Ceràmica reduïda, Comuna.										Forma	Factura mà	Desgreixant Quars	Acabat Sup. Ext. Allissat	Acabat Sup. Int. Allissat	Caixa Bossa Annex 29 1925		
Cronologia Indeterminada			Núm. Inventari		Inf.	Vor.	Ar.	Coll.	Car.	Nan.	Peu	Fons	Perfil Sen.	Broc	Galet	Altres	Ind. mín.	Tot. Frag.	Decoració		Dibuixable <input type="checkbox"/> Si Museable <input type="checkbox"/> Si	
					4												1	4				

Núm. UE 1149	CAMPANYA 2000	SIGLA BASE CI-1149	SECTOR 1	ÀMBIT 3	Classe i tipus material Vidre, Contenidor.										Forma	Factura bufat	Desgreixant	Acabat Sup. Ext. Engalbat	Acabat Sup. Int. Engalbat	Caixa Bossa Annex 29 1928		
Cronologia s. XIV dC a XV dC			Núm. Inventari		Inf.	Vor.	Ar.	Coll.	Car.	Nan.	Peu	Fons	Perfil Sen.	Broc	Galet	Altres	Ind. mín.	Tot. Frag.	Decoració		Dibuixable <input type="checkbox"/> Si Museable <input type="checkbox"/> Si	
					2												1	2				

Núm. UE 1149	CAMPANYA 2000	SIGLA BASE CI-1149	SECTOR 1	ÀMBIT 3	Classe i tipus material Metall, Ferro.										Forma Clau	Factura forja	Desgreixant	Acabat Sup. Ext.	Acabat Sup. Int.	Caixa Bossa Annex 29 1927		
Cronologia Indeterminada		10	Núm. Inventari		Inf.	Vor.	Ar.	Coll.	Car.	Nan.	Peu	Fons	Perfil Sen.	Broc	Galet	Altres	Ind. mín.	Tot. Frag.	Decoració		Dibuixable <input type="checkbox"/> Si Museable <input type="checkbox"/> Si	
																	1	1				

COMARCA L'Urgell

Ciutadilla

MUNICIPI

COBI 034 25 38 074 001

JACBMENT Castell de Ciutadilla

Núm. UE 1155	CAMPANYA 2000	SIGLA BASE Cl-1155	SECTOR 1	ÀMBIT 3	Classe i tipus material Ceràmica vidrada parcial oxidada. Vid. Verd.										Forma	Acabat Sup. Int.	Caixa Bossa Annex							
Cronologia 2ª 1/2 s. XIV dC a s. XVIII dC					Inf.	Vor.	Arr.	Coll.	Car.	Nan.	Peu	Fons	Perfil Sen.	Broc	Galet	Altres	Tot Frag.	1	Desgreixant Quars i Feldespat	Vidrat verd	29	1928	Dibuixable <input type="checkbox"/> Si	Museable <input type="checkbox"/> Si

Núm. UE 1155	CAMPANYA 2000	SIGLA BASE Cl-1155	SECTOR 1	ÀMBIT 3	Classe i tipus material Ceràmica reduïda. Comuna.										Forma	Acabat Sup. Int.	Caixa Bossa Annex							
Cronologia s. XIV dC a XV dC					Inf.	Vor.	Arr.	Coll.	Car.	Nan.	Peu	Fons	Perfil Sen.	Broc	Galet	Altres	Tot Frag.	1	Desgreixant Feldespat	Allissat	29	1929	Dibuixable <input type="checkbox"/> Si	Museable <input type="checkbox"/> Si

Núm. UE 1155	CAMPANYA 2000	SIGLA BASE Cl-1155	SECTOR 1	ÀMBIT 3	Classe i tipus material Ceràmica oxid-reduïda. Comuna.										Forma	Acabat Sup. Int.	Caixa Bossa Annex							
Cronologia s. VII aC a VI aC					Inf.	Vor.	Arr.	Coll.	Car.	Nan.	Peu	Fons	Perfil Sen.	Broc	Galet	Altres	Tot Frag.	1	Desgreixant Quars i mica	Groller	29	1930	Dibuixable <input type="checkbox"/> Si	Museable <input type="checkbox"/> Si

Núm. UE 1155	CAMPANYA 2000	SIGLA BASE Cl-1155	SECTOR 1	ÀMBIT 3	Classe i tipus material Ceràmica reduïda. Comuna.										Forma	Acabat Sup. Int.	Caixa Bossa Annex								
Cronologia s. VII aC a VI aC					Inf.	Vor.	Arr.	Coll.	Car.	Nan.	Peu	Fons	Perfil Sen.	Broc	Galet	Altres	Tot Frag.	1	Decoració					Dibuixable <input type="checkbox"/> Si	Museable <input type="checkbox"/> Si

Núm. UE 1155	CAMPANYA 2000	SIGLA BASE Cl-1155	SECTOR 1	ÀMBIT 3	Classe i tipus material Ceràmica reduïda. Comuna.										Forma	Acabat Sup. Int.	Caixa Bossa Annex								
Cronologia s. XIII dC a XIV dC					Inf.	Vor.	Arr.	Coll.	Car.	Nan.	Peu	Fons	Perfil Sen.	Broc	Galet	Altres	Tot Frag.	1	Decoració					Dibuixable <input type="checkbox"/> Si	Museable <input type="checkbox"/> Si

Núm. UE 1155	CAMPANYA 2000	SIGLA BASE Cl-1155	SECTOR 1	ÀMBIT 3	Classe i tipus material Ceràmica reduïda. Tipus Verdú.										Forma	Acabat Sup. Int.	Caixa Bossa Annex								
Cronologia 2ª 1/2 s. XIV dC a s. XVIII dC					Inf.	Vor.	Arr.	Coll.	Car.	Nan.	Peu	Fons	Perfil Sen.	Broc	Galet	Altres	Tot Frag.	4	Decoració	Es tracta d'una peça de forma tancada.	Allissat	29	1933	Dibuixable <input type="checkbox"/> Si	Museable <input type="checkbox"/> Si

Núm. UE 1155	CAMPANYA 2000	SIGLA BASE Cl-1155	SECTOR 1	ÀMBIT 3	Classe i tipus material Elements construcció. Rajola.										Forma	Acabat Sup. Int.	Caixa Bossa Annex								
Cronologia 2ª 1/2 s. XIV dC a s. XVIII dC					Inf.	Vor.	Arr.	Coll.	Car.	Nan.	Peu	Fons	Perfil Sen.	Broc	Galet	Altres	Tot Frag.	1	Decoració					Dibuixable <input type="checkbox"/> Si	Museable <input type="checkbox"/> Si

Núm. UE 1155	CAMPANYA 2000	SIGLA BASE Cl-1155	SECTOR 1	ÀMBIT 3	Classe i tipus material Macrofauna. Indeterminat.										Forma	Acabat Sup. Int.	Caixa Bossa Annex								
Cronologia Indeterminada					Inf.	Vor.	Arr.	Coll.	Car.	Nan.	Peu	Fons	Perfil Sen.	Broc	Galet	Altres	Tot Frag.	3	Decoració					Dibuixable <input type="checkbox"/> Si	Museable <input type="checkbox"/> Si

Núm. UE 1155	CAMPANYA 2000	SIGLA BASE Cl-1155	SECTOR 1	ÀMBIT 3	Classe i tipus material Metall. Ferro.										Forma	Acabat Sup. Int.	Caixa Bossa Annex								
Cronologia Indeterminada					Inf.	Vor.	Arr.	Coll.	Car.	Nan.	Peu	Fons	Perfil Sen.	Broc	Galet	Altres	Tot Frag.	2	Decoració					Dibuixable <input type="checkbox"/> Si	Museable <input type="checkbox"/> Si

Núm. UE 1156	CAMPANYA 2000	SIGLA BASE CH.1156	SECTOR 1	ÀMBIT 3	Classe i tipus material Ceràmica vidrada total oxidada. Vid. blanc i dec. blau de l'arc doble i punt.					Forma Bol	Acabat Sup. Ext. Vidrat blanc	Caixa Bossa Annex 29 1937					
Cronologia s. XVII dC	Núm. Inventari 1	Ver. Arr.	Coll	Car.	Nan.	Peu	Fons	Perfil Sen.	Broc	Galet	Altres	Ind. mín. 1	Tot. Frag. 1	Decoració Geomètrica	Acabat Sup. Int. Vidrat blanc	Dibuixable <input type="checkbox"/> Si	Museable <input type="checkbox"/> Si

Núm. UE 1156	CAMPANYA 2000	SIGLA BASE CH.1156	SECTOR 1	ÀMBIT 3	Classe i tipus material Ceràmica vidrada total oxidada. Vid. blanc i dec. policroma.					Forma Plat	Acabat Sup. Ext. Vidrat blanc	Caixa Bossa Annex 29 1938					
Cronologia s. XVII dC	Núm. Inventari 2, 3, 4	Ver. Arr.	Coll	Car.	Nan.	Peu	Fons	Perfil Sen.	Broc	Galet	Altres	Ind. mín. 1	Tot. Frag. 3	Decoració Geomètrica	Un dels fragments té un orifici de suspensió. Correspon al tipus del renouement lleidatà.	Dibuixable <input type="checkbox"/> Si	Museable <input type="checkbox"/> Si

Núm. UE 1156	CAMPANYA 2000	SIGLA BASE CH.1156	SECTOR 1	ÀMBIT 3	Classe i tipus material Ceràmica vidrada total oxidada. Vid. blanc i dec. blau.					Forma	Acabat Sup. Ext. Vidrat blanc	Caixa Bossa Annex 29 1939					
Cronologia s. XVI dC a XVII dC	Núm. Inventari 5	Ver. Arr.	Coll	Car.	Nan.	Peu	Fons	Perfil Sen.	Broc	Galet	Altres	Ind. mín. 1	Tot. Frag. 1	Decoració Vegetal	Es tracta d'una forma oberta, possiblement un plat.	Dibuixable <input type="checkbox"/> Si	Museable <input type="checkbox"/> Si

Núm. UE 1156	CAMPANYA 2000	SIGLA BASE CH.1156	SECTOR 1	ÀMBIT 3	Classe i tipus material Ceràmica vidrada total oxidada. Vid. blanc i dec. blau.					Forma	Acabat Sup. Ext. Vidrat blanc	Caixa Bossa Annex 29 1940					
Cronologia s. XVI dC a XVII dC	Núm. Inventari 6	Ver. Arr.	Coll	Car.	Nan.	Peu	Fons	Perfil Sen.	Broc	Galet	Altres	Ind. mín. 1	Tot. Frag. 1	Decoració Vegetal	Es tracta d'una forma oberta, possiblement un bol o secudella.	Dibuixable <input type="checkbox"/> Si	Museable <input type="checkbox"/> Si

Núm. UE 1156	CAMPANYA 2000	SIGLA BASE CH.1156	SECTOR 1	ÀMBIT 3	Classe i tipus material Ceràmica vidrada total oxidada. Vid. blanc i dec. blau.					Forma Bol	Acabat Sup. Ext. Vidrat blanc	Caixa Bossa Annex 29 1941					
Cronologia s. XVI dC a XVII dC	Núm. Inventari 7	Ver. Arr.	Coll	Car.	Nan.	Peu	Fons	Perfil Sen.	Broc	Galet	Altres	Ind. mín. 1	Tot. Frag. 1	Decoració		Dibuixable <input type="checkbox"/> Si	Museable <input type="checkbox"/> Si

Núm. UE 1156	CAMPANYA 2000	SIGLA BASE CH.1156	SECTOR 1	ÀMBIT 3	Classe i tipus material Ceràmica vidrada total oxidada. Vid. blanc i dec. blau.					Forma Indeterminat	Acabat Sup. Ext. Vidrat blanc	Caixa Bossa Annex 29 1942					
Cronologia s. XVI dC a XVII dC	Núm. Inventari 8	Ver. Arr.	Coll	Car.	Nan.	Peu	Fons	Perfil Sen.	Broc	Galet	Altres	Ind. mín. 1	Tot. Frag. 1	Decoració Geomètrica	Corresponia a un recipient obert, possiblement un plat.	Dibuixable <input type="checkbox"/> Si	Museable <input type="checkbox"/> Si

Núm. UE 1156	CAMPANYA 2000	SIGLA BASE CH.1156	SECTOR 1	ÀMBIT 3	Classe i tipus material Ceràmica vidrada total oxidada. Vid. blanc i dec. policroma.					Forma Plat	Acabat Sup. Ext. Vidrat blanc	Caixa Bossa Annex 29 1943					
Cronologia s. XVII dC	Núm. Inventari 9	Ver. Arr.	Coll	Car.	Nan.	Peu	Fons	Perfil Sen.	Broc	Galet	Altres	Ind. mín. 1	Tot. Frag. 1	Decoració	El fragment està decorat per motius en verd i blau sobre un fons blanc.	Dibuixable <input type="checkbox"/> Si	Museable <input type="checkbox"/> Si

Núm. UE 1156	CAMPANYA 2000	SIGLA BASE CH.1156	SECTOR 1	ÀMBIT 3	Classe i tipus material Ceràmica vidrada total oxidada. Vid. blanc i dec. blau i reflex metàl·lic. Manises.					Forma	Acabat Sup. Ext. Vidrat blanc	Caixa Bossa Annex 29 1944					
Cronologia s. XIV dC a XV dC	Núm. Inventari 10	Ver. Arr.	Coll	Car.	Nan.	Peu	Fons	Perfil Sen.	Broc	Galet	Altres	Ind. mín. 1	Tot. Frag. 1	Decoració Vegetal		Dibuixable <input type="checkbox"/> Si	Museable <input type="checkbox"/> Si

Núm. UE 1156	CAMPANYA 2000	SIGLA BASE CH.1156	SECTOR 1	ÀMBIT 3	Classe i tipus material Ceràmica vidrada total oxidada. Vid. blanc i dec. blau de Patema.					Forma	Acabat Sup. Ext. Vidrat blanc	Caixa Bossa Annex 29 1945					
Cronologia s. XIV dC a XV dC	Núm. Inventari 11	Ver. Arr.	Coll	Car.	Nan.	Peu	Fons	Perfil Sen.	Broc	Galet	Altres	Ind. mín. 1	Tot. Frag. 1	Decoració		Dibuixable <input type="checkbox"/> Si	Museable <input type="checkbox"/> Si

Núm. UE 1156	CAMPANYA 2000	SIGLA BASE CL. 1156	SECTOR 1	ÀMBIT 3	Classe i tipus material Ceràmica vidrada total oxidada. Vid. blanc i dec. reflex metàl·lic.	Forma Bol	Factura tom	Desgreixant Quars	Acabat Sup. Ext. Vidrat blanc	Caixa Bossa Annex 29 1948
Cronologia s. XIV dC a XV dC	Núm. Inventari	12	Ver. Arr.	Coll	Car.	Nan.	Peu 1	Fons Perfil Sen.	Broc Galet	Altres
	Inf.								Decoració Vegetal	Decorat per una palmata emmarcada per un quadrat situat a la vegaada dins d'una rodona.
										Dibuixable <input type="checkbox"/> Si Museable <input type="checkbox"/> Si

Núm. UE 1156	CAMPANYA 2000	SIGLA BASE CL. 1156	SECTOR 1	ÀMBIT 3	Classe i tipus material Ceràmica vidrada total oxidada. Vid. blanc i dec. reflex metàl·lic.	Forma Indeterminada	Factura tom	Desgreixant Quars i Feldespat	Acabat Sup. Int. Vidrat rosa	Caixa Bossa Annex 29 1947
Cronologia s. XVII dC	Núm. Inventari	13	Ver. Arr.	Coll	Car.	Nan.	Peu 1	Fons Perfil Sen.	Broc Galet	Altres
	Inf.								Decoració Geomètrica	Es tractaria d'una peça oberta decorada per l'estil del pintat pinta de triple traç. La decoració representa en mig un pentàgon amb una creu
										Dibuixable <input type="checkbox"/> Si Museable <input type="checkbox"/> Si

Núm. UE 1156	CAMPANYA 2000	SIGLA BASE CL. 1156	SECTOR 1	ÀMBIT 3	Classe i tipus material Ceràmica vidrada total oxidada. Vid. blanc i dec. reflex metàl·lic.	Forma	Factura tom	Desgreixant Quars i Feldespat	Acabat Sup. Int. Vidrat rosa	Caixa Bossa Annex 29 1948
Cronologia s. XVI dC a XVII dC	Núm. Inventari	14	Ver. Arr.	Coll	Car.	Nan.	Peu 1	Fons Perfil Sen.	Broc Galet	Altres
	Inf.								Decoració Geomètrica	El fragment està decorat per uns motius rediculars en reflex metàl·lic sobre fons en blanc.
										Dibuixable <input type="checkbox"/> Si Museable <input type="checkbox"/> Si

Núm. UE 1156	CAMPANYA 2000	SIGLA BASE CL. 1156	SECTOR 1	ÀMBIT 3	Classe i tipus material Ceràmica vidrada total oxidada. Vid. blanc i dec. reflex metàl·lic.	Forma Plat	Factura tom	Desgreixant Quars i Feldespat	Acabat Sup. Int. Vidrat rosa	Caixa Bossa Annex 29 1949
Cronologia s. XIV dC a XV dC	Núm. Inventari	15	Ver. Arr.	Coll	Car.	Nan.	Peu 1	Fons Perfil Sen.	Broc Galet	Altres
	Inf.								Decoració	
										Dibuixable <input type="checkbox"/> Si Museable <input type="checkbox"/> Si

Núm. UE 1156	CAMPANYA 2000	SIGLA BASE CL. 1156	SECTOR 1	ÀMBIT 3	Classe i tipus material Ceràmica vidrada total oxidada. Vid. blanc i dec. reflex metàl·lic.	Forma Plat	Factura tom	Desgreixant Quars, Mica i Feld	Acabat Sup. Int. Vidrat rosa	Caixa Bossa Annex 29 1950
Cronologia s. XIV dC a XV dC	Núm. Inventari	16	Ver. Arr.	Coll	Car.	Nan.	Peu 1	Fons Perfil Sen.	Broc Galet	Altres
	Inf.								Decoració Geomètrica	
										Dibuixable <input type="checkbox"/> Si Museable <input type="checkbox"/> Si

Núm. UE 1156	CAMPANYA 2000	SIGLA BASE CL. 1156	SECTOR 1	ÀMBIT 3	Classe i tipus material Ceràmica vidrada total oxidada. Vid. blanc i dec. reflex metàl·lic.	Forma Indeterminada	Factura tom	Desgreixant Quars i Feldespat	Acabat Sup. Int. Vidrat blanc	Caixa Bossa Annex 29 1951
Cronologia s. XVI dC a XVII dC	Núm. Inventari	17	Ver. Arr.	Coll	Car.	Nan.	Peu 1	Fons Perfil Sen.	Broc Galet	Altres
	Inf.								Decoració Geomètrica	
										Dibuixable <input type="checkbox"/> Si Museable <input type="checkbox"/> Si

Núm. UE 1156	CAMPANYA 2000	SIGLA BASE CL. 1156	SECTOR 1	ÀMBIT 3	Classe i tipus material Ceràmica vidrada total oxidada. Vid. blanc i dec. reflex metàl·lic.	Forma Bol	Factura tom	Desgreixant Quars i Feldespat	Acabat Sup. Int. Vidrat rosa	Caixa Bossa Annex 29 1952
Cronologia s. XIV dC a XV dC	Núm. Inventari	18, 19	Ver. Arr.	Coll	Car.	Nan.	Peu 2	Fons Perfil Sen.	Broc Galet	Altres
	Inf.								Decoració	Vora decorada per l'estil de reflex metàl·lic, la resta de la peça te la decoració perduda.
										Dibuixable <input type="checkbox"/> Si Museable <input type="checkbox"/> Si

Núm. UE 1156	CAMPANYA 2000	SIGLA BASE CL. 1156	SECTOR 1	ÀMBIT 3	Classe i tipus material Ceràmica vidrada total oxidada. Vid. Blanc.	Forma Indeterminada	Factura tom	Desgreixant Quars i Feldespat	Acabat Sup. Int. Vidrat blanc	Caixa Bossa Annex 29 1953
Cronologia s. XIV dC a XV dC	Núm. Inventari	20	Ver. Arr.	Coll	Car.	Nan.	Peu 1	Fons Perfil Sen.	Broc Galet	Altres
	Inf.								Decoració	Es tracta d'una peça de forma oberta indeterminada, possiblement fos un plat.
										Dibuixable <input type="checkbox"/> Si Museable <input type="checkbox"/> Si

Núm. UE 1156	CAMPANYA 2000	SIGLA BASE CL. 1156	SECTOR 1	ÀMBIT 3	Classe i tipus material Ceràmica vidrada total oxidada. Vid. blanc i dec. reflex metàl·lic.	Forma Escudella	Factura tom	Desgreixant Quars i Feldespat	Acabat Sup. Int. Vidrat blanc	Caixa Bossa Annex 29 1954
Cronologia s. XVI dC a XVII dC	Núm. Inventari	21	Ver. Arr.	Coll	Car.	Nan.	Peu 1	Fons Perfil Sen.	Broc Galet	Altres
	Inf.								Decoració	Es tracta d'una oreleta triangular.
										Dibuixable <input type="checkbox"/> Si Museable <input type="checkbox"/> Si

Núm. UE 1156	CAMPANYA 2000	SIGLA BASE Cl-1156	SECTOR 1	ÀMBIT 3	Classe i tipus material Ceràmica vidrada total oxidada. Vid. Blanc.	Forma Bol	Factura tom	Desgreixant Quars i Feldespat	Acabat Sup. Ext. Vidrat blanc	Acabat Sup. Int. Vidrat blanc	Caixa Bossa Annex 29 1955
Cronologia s. XIV dC a XV dC		22	Núm. Inventari	Inf. 1	Var. Arr. Coll. Car. Nan. Peu Fons Perfil Sen. Broc Galet Altres	Ind. mín. 1 Tot Frag. 2	Decoració		Dibuixable <input type="checkbox"/> Si Museable <input type="checkbox"/> Si		

Núm. UE 1156	CAMPANYA 2000	SIGLA BASE Cl-1156	SECTOR 1	ÀMBIT 3	Classe i tipus material Ceràmica vidrada total oxidada. Vid. Verd.	Forma Plat	Factura tom	Desgreixant Quars i Feldespat	Acabat Sup. Ext. Vidrat verd	Acabat Sup. Int. Vidrat verd	Caixa Bossa Annex 29 1956
Cronologia s. XIV dC a XV dC		23	Núm. Inventari	Inf. 1	Var. Arr. Coll. Car. Nan. Peu Fons Perfil Sen. Broc Galet Altres	Ind. mín. 1 Tot Frag. 1	Decoració		Dibuixable <input type="checkbox"/> Si Museable <input type="checkbox"/> Si		

Núm. UE 1156	CAMPANYA 2000	SIGLA BASE Cl-1156	SECTOR 1	ÀMBIT 3	Classe i tipus material Ceràmica vidrada total oxidada. Vid. Verd.	Forma Gerra	Factura tom	Desgreixant Quars, Mica i Feld.	Acabat Sup. Ext. Vidrat verd	Acabat Sup. Int. Vidrat verd	Caixa Bossa Annex 29 1957
Cronologia s. XIV dC a XV dC		24	Núm. Inventari	Inf. 4	Var. Arr. Coll. Car. Nan. Peu Fons Perfil Sen. Broc Galet Altres	Ind. mín. 2 Tot Frag. 5	Decoració		Dibuixable <input type="checkbox"/> Si Museable <input type="checkbox"/> Si		

Núm. UE 1156	CAMPANYA 2000	SIGLA BASE Cl-1156	SECTOR 1	ÀMBIT 3	Classe i tipus material Ceràmica vidrada parcial oxidada. Vid. rosa.	Forma Tallador	Factura tom	Desgreixant Quars i Feldespat	Acabat Sup. Ext. Allissat	Acabat Sup. Int. Vidrat rosa	Caixa Bossa Annex 29 1958
Cronologia s. XVII dC			Núm. Inventari	Inf. 1	Var. Arr. Coll. Car. Nan. Peu Fons Perfil Sen. Broc Galet Altres	Ind. mín. 1 Tot Frag. 1	Decoració		Dibuixable <input type="checkbox"/> Si Museable <input type="checkbox"/> Si		

Núm. UE 1156	CAMPANYA 2000	SIGLA BASE Cl-1156	SECTOR 1	ÀMBIT 3	Classe i tipus material Ceràmica vidrada parcial oxidada. Vid. Marnó.	Forma Tallador	Factura tom	Desgreixant Quars, Mica i Feld.	Acabat Sup. Ext. Regalims	Acabat Sup. Int. Vidrat marnó	Caixa Bossa Annex 29 1959
Cronologia s. XIV dC a XV dC		25, 26	Núm. Inventari	Inf. 2	Var. Arr. Coll. Car. Nan. Peu Fons Perfil Sen. Broc Galet Altres	Ind. mín. 1 Tot Frag. 2	Decoració		Dibuixable <input type="checkbox"/> Si Museable <input type="checkbox"/> Si		

Núm. UE 1156	CAMPANYA 2000	SIGLA BASE Cl-1156	SECTOR 1	ÀMBIT 3	Classe i tipus material Ceràmica vidrada parcial oxidada. Vid. Marnó.	Forma Tallador	Factura tom	Desgreixant Quars i Feldespat	Acabat Sup. Ext. Regalims	Acabat Sup. Int. Vidrat marnó	Caixa Bossa Annex 29 1960
Cronologia s. XIV dC a XV dC		27	Núm. Inventari	Inf. 1	Var. Arr. Coll. Car. Nan. Peu Fons Perfil Sen. Broc Galet Altres	Ind. mín. 1 Tot Frag. 1	Decoració		Dibuixable <input type="checkbox"/> Si Museable <input type="checkbox"/> Si		

Núm. UE 1156	CAMPANYA 2000	SIGLA BASE Cl-1156	SECTOR 1	ÀMBIT 3	Classe i tipus material Ceràmica vidrada parcial oxidada. Vid. Marnó.	Forma Plat	Factura tom	Desgreixant Quars, Mica i Feld.	Acabat Sup. Ext. Regalims	Acabat Sup. Int. Vidrat marnó	Caixa Bossa Annex 29 1961
Cronologia s. XV dC a XVII dC		28, 29	Núm. Inventari	Inf. 1	Var. Arr. Coll. Car. Nan. Peu Fons Perfil Sen. Broc Galet Altres	Ind. mín. 1 Tot Frag. 3	Decoració		Dibuixable <input type="checkbox"/> Si Museable <input type="checkbox"/> Si		

Núm. UE 1156	CAMPANYA 2000	SIGLA BASE Cl-1156	SECTOR 1	ÀMBIT 3	Classe i tipus material Ceràmica vidrada parcial oxidada. Vid. Verd.	Forma Gerra	Factura tom	Desgreixant Quars, Mica i Feld.	Acabat Sup. Ext. Regalims	Acabat Sup. Int. Vidrat verd	Caixa Bossa Annex 29 1962
Cronologia s. XIV dC a XV dC		30	Núm. Inventari	Inf. 1	Var. Arr. Coll. Car. Nan. Peu Fons Perfil Sen. Broc Galet Altres	Ind. mín. 1 Tot Frag. 1	Decoració		Dibuixable <input type="checkbox"/> Si Museable <input type="checkbox"/> Si		

Núm. UE 1156	CAMPANYA 2000	SIGLA BASE Cl-1156	SECTOR 1	ÀMBIT 3	Classe i tipus material Ceràmica vidrada parcial oxidada. Vid. Verd.	Forma Indeterminada	Factura tom	Desgreixant Quars i Feldespat	Acabat Sup. Ext. Regalims	Acabat Sup. Int. Vidrat verd	Caixa Bossa Annex 29 1963
Cronologia s. XIV dC a XV dC			Núm. Inventari	Inf. 3	Var. Arr. Coll. Car. Nan. Peu Fons Perfil Sen. Broc Galet Altres	Ind. mín. 1 Tot Frag. 3	Decoració		Dibuixable <input type="checkbox"/> Si Museable <input type="checkbox"/> Si		

JACIMENT Castell de Ciutadilla CODI 034 25 38 074 001 MUNICIPI Ciutadilla COMARCA L'Urgell

Núm. UE 1156	CAMPANYA 2000	SIGLA BASE Cl-1156	SECTOR 1	ÀMBIT 3	Classe i tipus material Ceràmica vidrada parcial oxidada. Vid. Melat.	Forma Indeterminada	Factura tom	Desgreixant Quars, Mica i Feld.	Acabat Sup. Ext. Allisat	Acabat Sup. Int. Vidrat melat	Caixa Bossa Annex 29 1964							
Cronologia s. XIV dC a XV dC	Núm. Inventari	Inf. 4	Vor.	Arr.	Coll.	Car.	Nan.	Peu	Fons	Perfil Sen.	Broc	Galet	Altres	Tot. Frag. 4	Decoració	És tracta d'una peça de forma oberta, per l'amplior de la secció per l'orientació possiblement es tractaria d'un gubrelli.	Dibuixable <input type="checkbox"/> Si	Museable <input type="checkbox"/> Si

Núm. UE 1156	CAMPANYA 2000	SIGLA BASE Cl-1156	SECTOR 1	ÀMBIT 3	Classe i tipus material Ceràmica vidrada parcial oxidada. Vid. Verd.	Forma Gerra	Factura tom	Desgreixant Quars i Feldespat	Acabat Sup. Ext. Fumat/Regalim	Acabat Sup. Int. Vidrat verd	Caixa Bossa Annex 29 1965							
Cronologia s. XV dC a XVII dC	Núm. Inventari	Inf. 31	Vor.	Arr.	Coll.	Car.	Nan.	Peu	Fons	Perfil Sen.	Broc	Galet	Altres	Tot. Frag. 1	Decoració		Dibuixable <input type="checkbox"/> Si	Museable <input type="checkbox"/> Si

Núm. UE 1156	CAMPANYA 2000	SIGLA BASE Cl-1156	SECTOR 1	ÀMBIT 3	Classe i tipus material Ceràmica vidrada parcial oxidada. Vid. Melat.	Forma Gerra	Factura tom	Desgreixant Quars i Feldespat	Acabat Sup. Ext. Regalims	Acabat Sup. Int. Vidrat melat	Caixa Bossa Annex 29 1966							
Cronologia 2ª 1/2 s. XIV dC a s. XVIII dC	Núm. Inventari	Inf. 32	Vor.	Arr.	Coll.	Car.	Nan.	Peu	Fons	Perfil Sen.	Broc	Galet	Altres	Tot. Frag. 1	Decoració	És tractada d'una gerra de petites dimensions, possiblement d'un piber.	Dibuixable <input type="checkbox"/> Si	Museable <input type="checkbox"/> Si

Núm. UE 1156	CAMPANYA 2000	SIGLA BASE Cl-1156	SECTOR 1	ÀMBIT 3	Classe i tipus material Ceràmica vidrada parcial oxidada. Vid. Verd.	Forma Gerra	Factura tom	Desgreixant Quars i Mica	Acabat Sup. Ext. Vidrat verd	Acabat Sup. Int. Regalims	Caixa Bossa Annex 29 1967							
Cronologia s. XIV dC a XV dC	Núm. Inventari	Inf. 33	Vor.	Arr.	Coll.	Car.	Nan.	Peu	Fons	Perfil Sen.	Broc	Galet	Altres	Tot. Frag. 1	Decoració		Dibuixable <input type="checkbox"/> Si	Museable <input type="checkbox"/> Si

Núm. UE 1156	CAMPANYA 2000	SIGLA BASE Cl-1156	SECTOR 1	ÀMBIT 3	Classe i tipus material Ceràmica vidrada parcial oxidada. Vid. Mamb.	Forma Gerra	Factura tom	Desgreixant Quars i Mica	Acabat Sup. Ext. Regalims	Acabat Sup. Int. Vidrat marò	Caixa Bossa Annex 29 1968							
Cronologia 2ª 1/2 s. XIV dC a s. XVIII dC	Núm. Inventari	Inf. 34	Vor.	Arr.	Coll.	Car.	Nan.	Peu	Fons	Perfil Sen.	Broc	Galet	Altres	Tot. Frag. 1	Decoració		Dibuixable <input type="checkbox"/> Si	Museable <input type="checkbox"/> Si

Núm. UE 1156	CAMPANYA 2000	SIGLA BASE Cl-1156	SECTOR 1	ÀMBIT 3	Classe i tipus material Ceràmica vidrada parcial oxidada. Vid. Verd.	Forma Gerra	Factura tom	Desgreixant Quars	Acabat Sup. Ext. Regalims	Acabat Sup. Int. Vidrat verd	Caixa Bossa Annex 29 1969							
Cronologia s. XIV dC a XV dC	Núm. Inventari	Inf. 35	Vor.	Arr.	Coll.	Car.	Nan.	Peu	Fons	Perfil Sen.	Broc	Galet	Altres	Tot. Frag. 1	Decoració		Dibuixable <input type="checkbox"/> Si	Museable <input type="checkbox"/> Si

Núm. UE 1156	CAMPANYA 2000	SIGLA BASE Cl-1156	SECTOR 1	ÀMBIT 3	Classe i tipus material Ceràmica vidrada parcial oxidada. Vid. Verd.	Forma Indeterminada	Factura tom	Desgreixant Quars	Acabat Sup. Ext. Fumat/Regalim	Acabat Sup. Int. Vidrat verd	Caixa Bossa Annex 29 1970							
Cronologia 2ª 1/2 s. XIV dC a s. XVIII dC	Núm. Inventari	Inf. 36	Vor.	Arr.	Coll.	Car.	Nan.	Peu	Fons	Perfil Sen.	Broc	Galet	Altres	Tot. Frag. 1	Decoració		Dibuixable <input type="checkbox"/> Si	Museable <input type="checkbox"/> Si

Núm. UE 1156	CAMPANYA 2000	SIGLA BASE Cl-1156	SECTOR 1	ÀMBIT 3	Classe i tipus material Ceràmica vidrada parcial oxidada. Vid. Verd.	Forma Piber	Factura tom	Desgreixant Quars, Mica i Feld.	Acabat Sup. Ext. Fumat/Regalim	Acabat Sup. Int. Vidrat verd	Caixa Bossa Annex 29 1971							
Cronologia 2ª 1/2 s. XIV dC a s. XVIII dC	Núm. Inventari	Inf. 37	Vor.	Arr.	Coll.	Car.	Nan.	Peu	Fons	Perfil Sen.	Broc	Galet	Altres	Tot. Frag. 19	Decoració		Dibuixable <input type="checkbox"/> Si	Museable <input type="checkbox"/> Si

Núm. UE 1156	CAMPANYA 2000	SIGLA BASE Cl-1156	SECTOR 1	ÀMBIT 3	Classe i tipus material Ceràmica vidrada parcial oxidada. Vid. Verd.	Forma Cantimplora/gerra	Factura tom	Desgreixant Quars i Feldespat	Acabat Sup. Ext. Regalims	Acabat Sup. Int. Vidrat verd	Caixa Bossa Annex 29 1972							
Cronologia 2ª 1/2 s. XIV dC a s. XVIII dC	Núm. Inventari	Inf. 38	Vor.	Arr.	Coll.	Car.	Nan.	Peu	Fons	Perfil Sen.	Broc	Galet	Altres	Tot. Frag. 7	Decoració		Dibuixable <input type="checkbox"/> Si	Museable <input type="checkbox"/> Si

JACIMENT Castell de Ciutadilla CODI 034 25 38 074 001 MUNICIPI Ciutadilla COMARCA L'Urgell

Núm. UE 1156	CAMPANYA 2000	SIGLA BASE Cl-1156	SECTOR 1	ÀMBIT 3	Classe i tipus material Ceràmica vidrada parcial oxidada. Vid. Verd.										Forma Gerra	Acabat Sup. Int.	Caixa Bossa Annex				
Cronologia 2ª 1/2 s. XIV dC a s. XXIII dC	39, 40	Núm. Inventari	Inf. 1	Ver.	Arr.	Coll.	Car.	Nan.	Peu	Fons	Perfil Sen.	Broc	Galet	Altres	Ind. mín. 1	Tot Frag. 3	Decoració	Acabat Sup. Ext. Fumat/Regalim	Vidrat verd	29 1973	Dibuixable <input type="checkbox"/> Si Museable <input type="checkbox"/> Si
Núm. UE 1156	CAMPANYA 2000	SIGLA BASE Cl-1156	SECTOR 1	ÀMBIT 3	Classe i tipus material Ceràmica vidrada parcial oxidada. Vid. Verd.										Forma Gerra	Acabat Sup. Int.	Caixa Bossa Annex				
Cronologia s. XIV dC a XV dC	41, 42, 43	Núm. Inventari	Inf. 1	Ver.	Arr.	Coll.	Car.	Nan.	Peu	Fons	Perfil Sen.	Broc	Galet	Altres	Ind. mín. 4	Tot Frag. 4	Decoració	Acabat Sup. Ext. Fumat/Regalim	Vidrat verd	29 1974	Dibuixable <input type="checkbox"/> Si Museable <input type="checkbox"/> Si
Núm. UE 1156	CAMPANYA 2000	SIGLA BASE Cl-1156	SECTOR 1	ÀMBIT 3	Classe i tipus material Ceràmica vidrada parcial oxidada. Vid. Verd.										Forma Indeterminada	Acabat Sup. Int.	Caixa Bossa Annex				
Cronologia 2ª 1/2 s. XIV dC a s. XXVIII dC		Núm. Inventari	Inf. 13	Ver.	Arr.	Coll.	Car.	Nan.	Peu	Fons	Perfil Sen.	Broc	Galet	Altres	Ind. mín. 4	Tot Frag. 13	Decoració	Acabat Sup. Ext. Fumat/Regalim	Vidrat verd	29 1975	Dibuixable <input type="checkbox"/> Si Museable <input type="checkbox"/> Si
Núm. UE 1156	CAMPANYA 2000	SIGLA BASE Cl-1156	SECTOR 1	ÀMBIT 3	Classe i tipus material Ceràmica vidrada parcial oxidada. Vid. Mamb.										Forma Gerra	Acabat Sup. Int.	Caixa Bossa Annex				
Cronologia 2ª 1/2 s. XIV dC a s. XXVIII dC	44, 45, 46	Núm. Inventari	Inf. 13	Ver.	Arr.	Coll.	Car.	Nan.	Peu	Fons 3	Perfil Sen.	Broc	Galet	Altres	Ind. mín. 5	Tot Frag. 16	Decoració	Acabat Sup. Ext. Fumat	Vidrat mambó	29 1976	Dibuixable <input type="checkbox"/> Si Museable <input type="checkbox"/> Si
Núm. UE 1156	CAMPANYA 2000	SIGLA BASE Cl-1156	SECTOR 1	ÀMBIT 3	Classe i tipus material Ceràmica oxidada. Comuna.										Forma Gerra	Acabat Sup. Int.	Caixa Bossa Annex				
Cronologia 2ª 1/2 s. XIV dC a s. XXVIII dC	47	Núm. Inventari	Inf. 1	Ver.	Arr.	Coll.	Car.	Nan.	Peu	Fons	Perfil Sen.	Broc	Galet	Altres	Ind. mín. 1	Tot Frag. 1	Decoració	Acabat Sup. Ext. Fumat	Fumat	29 1977	Dibuixable <input type="checkbox"/> Si Museable <input type="checkbox"/> Si
Núm. UE 1156	CAMPANYA 2000	SIGLA BASE Cl-1156	SECTOR 1	ÀMBIT 3	Classe i tipus material Ceràmica oxidada. Comuna.										Forma Gerra	Acabat Sup. Int.	Caixa Bossa Annex				
Cronologia 2ª 1/2 s. XIV dC a s. XXVIII dC	48	Núm. Inventari	Inf. 1	Ver.	Arr.	Coll.	Car.	Nan.	Peu	Fons	Perfil Sen.	Broc	Galet	Altres	Ind. mín. 1	Tot Frag. 1	Decoració Incisions	Acabat Sup. Ext. Allissat	Allissat	29 1978	Dibuixable <input type="checkbox"/> Si Museable <input type="checkbox"/> Si
Núm. UE 1156	CAMPANYA 2000	SIGLA BASE Cl-1156	SECTOR 1	ÀMBIT 3	Classe i tipus material Ceràmica oxidada. Comuna.										Forma Gerra	Acabat Sup. Int.	Caixa Bossa Annex				
Cronologia 2ª 1/2 s. XIV dC a s. XXVIII dC	49	Núm. Inventari	Inf. 10	Ver.	Arr.	Coll.	Car.	Nan.	Peu	Fons	Perfil Sen.	Broc	Galet	Altres	Ind. mín. 1	Tot Frag. 11	Decoració	Acabat Sup. Ext. Allissat	Allissat	29 1979	Dibuixable <input type="checkbox"/> Si Museable <input type="checkbox"/> Si
Núm. UE 1156	CAMPANYA 2000	SIGLA BASE Cl-1156	SECTOR 1	ÀMBIT 3	Classe i tipus material Ceràmica oxidada. Comuna.										Forma Indeterminada	Acabat Sup. Int.	Caixa Bossa Annex				
Cronologia s. V a C a I a C		Núm. Inventari	Inf. 9	Ver.	Arr.	Coll.	Car.	Nan.	Peu	Fons	Perfil Sen.	Broc	Galet	Altres	Ind. mín. 1	Tot Frag. 9	Decoració	Acabat Sup. Ext. Allissat	Allissat	29 1980	Dibuixable <input type="checkbox"/> Si Museable <input type="checkbox"/> Si
Núm. UE 1156	CAMPANYA 2000	SIGLA BASE Cl-1156	SECTOR 1	ÀMBIT 3	Classe i tipus material Ceràmica sandwich. Comuna.										Forma Indeterminada	Acabat Sup. Int.	Caixa Bossa Annex				
Cronologia s. V a C a I a C		Núm. Inventari	Inf. 1	Ver.	Arr.	Coll.	Car.	Nan.	Peu	Fons	Perfil Sen.	Broc	Galet	Altres	Ind. mín. 1	Tot Frag. 1	Decoració	Acabat Sup. Ext. Allissat	Allissat	29 1981	Dibuixable <input type="checkbox"/> Si Museable <input type="checkbox"/> Si



JACIMENT Castell de Ciutadilla CODI 034 25 38 074 001 MUNICIPI Ciutadilla COMARCA L'Urgell

Núm. UE 1156	CAMPANYA 2000	SIGLA BASE C-I-1156	SECTOR 1	ÀMBIT 3	Classe i tipus material Ceràmica vidrada parcial reduïda. Vid. Verd.	Forma indeterminada	Factura tom	Desgreixant Quars i Feldespat	Acabat Sup. Ext. FumafRegalim	Acabat Sup. Int. Vidrat verd	Caixa Bossa Annex 29 1982	Dibuixable <input type="checkbox"/> Si Museable <input type="checkbox"/> Si
Cronologia 2ª 1/2 s. XIV dC a s. XVIII dC.	Núm. Inventari 50, 51, 52, 53	Inf. 3	Vor. Arr. Coll 1	Car. 1	Fons Perfil Sen. Broc Galet Altres	Ind. mín. 1	Tot. Frag. 4	Decoració				

Núm. UE 1156	CAMPANYA 2000	SIGLA BASE C-I-1156	SECTOR 1	ÀMBIT 3	Classe i tipus material Ceràmica reduïda. Comuna.	Forma	Factura tom lent	Desgreixant Quars i Feldespat	Acabat Sup. Ext. Allissat	Acabat Sup. Int. Allissat	Caixa Bossa Annex 29 1983	Dibuixable <input type="checkbox"/> Si Museable <input type="checkbox"/> Si
Cronologia s. XIII dC a XIV dC	Núm. Inventari	Inf. 4	Vor. Arr. Coll 1	Car.	Fons Perfil Sen. Broc Galet Altres	Ind. mín. 2	Tot. Frag. 4	Decoració				

Núm. UE 1156	CAMPANYA 2000	SIGLA BASE C-I-1156	SECTOR 1	ÀMBIT 3	Classe i tipus material Ceràmica reduïda. Comuna.	Forma Olla	Factura ma	Desgreixant Quars i Feldespat	Acabat Sup. Ext. Allissat	Acabat Sup. Int. Brunyit	Caixa Bossa Annex 29 1984	Dibuixable <input type="checkbox"/> Si Museable <input type="checkbox"/> Si
Cronologia s. VII dC a VI aC	Núm. Inventari 54	Inf. 1	Vor. Arr. Coll 1	Car.	Fons Perfil Sen. Broc Galet Altres	Ind. mín. 1	Tot. Frag. 1	Decoració Cordons	El fragment està decorat per un cordó i ditades			Dibuixable <input type="checkbox"/> Si Museable <input type="checkbox"/> Si

Núm. UE 1156	CAMPANYA 2000	SIGLA BASE C-I-1156	SECTOR 1	ÀMBIT 3	Classe i tipus material Ceràmica reduïda. Comuna.	Forma Gerra	Factura tom	Desgreixant Quars, Mica i Feld.	Acabat Sup. Ext. Allissat	Acabat Sup. Int. Allissat	Caixa Bossa Annex 29 1985	Dibuixable <input type="checkbox"/> Si Museable <input type="checkbox"/> Si
Cronologia s. XIV dC a XV dC	Núm. Inventari 55	Inf. 1	Vor. Arr. Coll 1	Car.	Fons Perfil Sen. Broc Galet Altres	Ind. mín. 1	Tot. Frag. 1	Decoració				

Núm. UE 1156	CAMPANYA 2000	SIGLA BASE C-I-1156	SECTOR 1	ÀMBIT 3	Classe i tipus material Ceràmica reduïda. Tipus Verdú.	Forma	Factura tom	Desgreixant Quars i Mica	Acabat Sup. Ext. Allissat	Acabat Sup. Int. Allissat	Caixa Bossa Annex 29 1986	Dibuixable <input type="checkbox"/> Si Museable <input type="checkbox"/> Si
Cronologia s. XV dC a XVII dC	Núm. Inventari 58	Inf. 1	Vor. Arr. Coll 1	Car.	Fons Perfil Sen. Broc Galet Altres	Ind. mín. 1	Tot. Frag. 1	Decoració	El fragment està decorat per motius ondulats incisos.			Dibuixable <input type="checkbox"/> Si Museable <input type="checkbox"/> Si

Núm. UE 1156	CAMPANYA 2000	SIGLA BASE C-I-1156	SECTOR 1	ÀMBIT 3	Classe i tipus material Ceràmica reduïda. Tipus Verdú.	Forma indeterminada	Factura tom	Desgreixant Quars i Feldespat	Acabat Sup. Ext. Allissat	Acabat Sup. Int. Allissat	Caixa Bossa Annex 29 1987	Dibuixable <input type="checkbox"/> Si Museable <input type="checkbox"/> Si
Cronologia s. XVII dC a XVIII dC	Núm. Inventari 59	Inf. 1	Vor. Arr. Coll 1	Car.	Fons Perfil Sen. Broc Galet Altres	Ind. mín. 1	Tot. Frag. 1	Decoració				

Núm. UE 1156	CAMPANYA 2000	SIGLA BASE C-I-1156	SECTOR 1	ÀMBIT 3	Classe i tipus material Ceràmica reduïda. Comuna.	Forma Gerra	Factura tom	Desgreixant Quars i Feldespat	Acabat Sup. Ext. Allissat	Acabat Sup. Int. Allissat	Caixa Bossa Annex 29 1988	Dibuixable <input type="checkbox"/> Si Museable <input type="checkbox"/> Si
Cronologia s. XIII dC a XIV dC	Núm. Inventari 56	Inf. 1	Vor. Arr. Coll 1	Car.	Fons Perfil Sen. Broc Galet Altres	Ind. mín. 1	Tot. Frag. 1	Decoració	Es tracta d'un avançament de nansa.			Dibuixable <input type="checkbox"/> Si Museable <input type="checkbox"/> Si

Núm. UE 1156	CAMPANYA 2000	SIGLA BASE C-I-1156	SECTOR 1	ÀMBIT 3	Classe i tipus material Ceràmica reduïda. Comuna.	Forma càntiere	Factura tom	Desgreixant Quars i Feldespat	Acabat Sup. Ext. Allissat	Acabat Sup. Int. Allissat	Caixa Bossa Annex 29 1989	Dibuixable <input type="checkbox"/> Si Museable <input type="checkbox"/> Si
Cronologia s. XIII dC a XIV dC	Núm. Inventari 57	Inf. 1	Vor. Arr. Coll 1	Car.	Fons Perfil Sen. Broc Galet Altres	Ind. mín. 1	Tot. Frag. 1	Decoració				

Núm. UE 1156	CAMPANYA 2000	SIGLA BASE C-I-1156	SECTOR 1	ÀMBIT 3	Classe i tipus material Ceràmica reduïda. Tipus Verdú.	Forma Gerra	Factura tom	Desgreixant Quars, Mica i Feld.	Acabat Sup. Ext. Allissat	Acabat Sup. Int. Allissat	Caixa Bossa Annex 30 1997	Dibuixable <input type="checkbox"/> Si Museable <input type="checkbox"/> Si
Cronologia 2ª 1/2 s. XIV dC a s. XVIII dC.	Núm. Inventari 62	Inf. 11	Vor. Arr. Coll 1	Car.	Fons Perfil Sen. Broc Galet Altres	Ind. mín. 1	Tot. Frag. 13	Decoració Incisions	La peça té dos forats circulars a cada banda, fets abans de la coccó de la peça. La gerra està decorada per motius circulars incisos.			Dibuixable <input type="checkbox"/> Si Museable <input type="checkbox"/> Si

Núm. UE 1156	CAMPANYA 2000	SIGLA BASE Cl-1156	SECTOR 1	ÀMBIT 3	Classe i tipus material Ceràmica reduïda. Tipus Verdú.	Var.	Arr.	Coll.	Car.	Nan.	Peu	Fons	Perfil Sen.	Broc	Galet	Altres	Ind. mín. 1	Tot. Frag. 1	Decoració	Factura tom	Desgreixant Quars i Feldespat	Acabat Sup. Ext. Allissat	Acabat Sup. Int. Allissat	Caixa Bossa/Annex 29 1990	Dibuixable <input type="checkbox"/> Si Museable <input type="checkbox"/> Si
Cronologia s. XVII dC a XVIII dC																									

Núm. UE 1156	CAMPANYA 2000	SIGLA BASE Cl-1156	SECTOR 1	ÀMBIT 3	Classe i tipus material Ceràmica reduïda. Comuna.	Var.	Arr.	Coll.	Car.	Nan.	Peu	Fons	Perfil Sen.	Broc	Galet	Altres	Ind. mín. 1	Tot. Frag. 1	Decoració	Factura tom	Desgreixant Quars i Feldespat	Acabat Sup. Ext. Allissat	Acabat Sup. Int. Allissat	Caixa Bossa/Annex 29 1991	Dibuixable <input type="checkbox"/> Si Museable <input type="checkbox"/> Si
Cronologia s. XIII dC a XIV dC																									

Núm. UE 1156	CAMPANYA 2000	SIGLA BASE Cl-1156	SECTOR 1	ÀMBIT 3	Classe i tipus material Ceràmica reduïda. Tipus Verdú.	Var.	Arr.	Coll.	Car.	Nan.	Peu	Fons	Perfil Sen.	Broc	Galet	Altres	Ind. mín. 1	Tot. Frag. 1	Decoració	Factura tom	Desgreixant Quars i Feldespat	Acabat Sup. Ext. Allissat	Acabat Sup. Int. Tornejat	Caixa Bossa/Annex 29 1992	Dibuixable <input type="checkbox"/> Si Museable <input type="checkbox"/> Si
Cronologia s. XVII dC																									

Núm. UE 1156	CAMPANYA 2000	SIGLA BASE Cl-1156	SECTOR 1	ÀMBIT 3	Classe i tipus material Ceràmica reduïda. Tipus Verdú.	Var.	Arr.	Coll.	Car.	Nan.	Peu	Fons	Perfil Sen.	Broc	Galet	Altres	Ind. mín. 3	Tot. Frag. 12	Decoració	Factura tom	Desgreixant Quars i Feldespat	Acabat Sup. Ext. Allissat	Acabat Sup. Int. Tornejat	Caixa Bossa/Annex 29 1993	Dibuixable <input type="checkbox"/> Si Museable <input type="checkbox"/> Si
Cronologia s. XVII dC																									

Núm. UE 1156	CAMPANYA 2000	SIGLA BASE Cl-1156	SECTOR 1	ÀMBIT 3	Classe i tipus material Ceràmica reduïda. Tipus Verdú.	Var.	Arr.	Coll.	Car.	Nan.	Peu	Fons	Perfil Sen.	Broc	Galet	Altres	Ind. mín. 1	Tot. Frag. 1	Decoració	Factura tom	Desgreixant Quars i Feldespat	Acabat Sup. Ext. Allissat	Acabat Sup. Int. Allissat	Caixa Bossa/Annex 29 1994	Dibuixable <input type="checkbox"/> Si Museable <input type="checkbox"/> Si
Cronologia Indeterminada																									

Núm. UE 1156	CAMPANYA 2000	SIGLA BASE Cl-1156	SECTOR 1	ÀMBIT 3	Classe i tipus material Ceràmica reduïda. Tipus Verdú.	Var.	Arr.	Coll.	Car.	Nan.	Peu	Fons	Perfil Sen.	Broc	Galet	Altres	Ind. mín. 1	Tot. Frag. 6	Decoració	Factura tom	Desgreixant Quars i Feldespat	Acabat Sup. Ext. Allissat	Acabat Sup. Int. Allissat	Caixa Bossa/Annex 29 1995	Dibuixable <input type="checkbox"/> Si Museable <input type="checkbox"/> Si
Cronologia 2 ^a 1/2 s. XIV dC a s. XVIII dC																									

Núm. UE 1156	CAMPANYA 2000	SIGLA BASE Cl-1156	SECTOR 1	ÀMBIT 3	Classe i tipus material Ceràmica reduïda. Tipus Verdú.	Var.	Arr.	Coll.	Car.	Nan.	Peu	Fons	Perfil Sen.	Broc	Galet	Altres	Ind. mín. 15	Tot. Frag. 53	Decoració	Factura tom	Desgreixant Quars i Feldespat	Acabat Sup. Ext. Allissat	Acabat Sup. Int. Allissat	Caixa Bossa/Annex 29 1996	Dibuixable <input type="checkbox"/> Si Museable <input type="checkbox"/> Si
Cronologia 2 ^a 1/2 s. XIV dC a s. XVIII dC																									

Núm. UE 1156	CAMPANYA 2000	SIGLA BASE Cl-1156	SECTOR 1	ÀMBIT 3	Classe i tipus material Ceràmica reduïda. Tipus Verdú.	Var.	Arr.	Coll.	Car.	Nan.	Peu	Fons	Perfil Sen.	Broc	Galet	Altres	Ind. mín. 6	Tot. Frag. 43	Decoració	Factura tom	Desgreixant Quars i Feldespat	Acabat Sup. Ext. Allissat	Acabat Sup. Int. Tornejat	Caixa Bossa/Annex 29 1998	Dibuixable <input type="checkbox"/> Si Museable <input type="checkbox"/> Si
Cronologia s. XVII dC a XVIII dC																									

Núm. UE 1156	CAMPANYA 2000	SIGLA BASE Cl-1156	SECTOR 1	ÀMBIT 3	Classe i tipus material Ceràmica reduïda. Tipus Verdú.	Var.	Arr.	Coll.	Car.	Nan.	Peu	Fons	Perfil Sen.	Broc	Galet	Altres	Ind. mín. 1	Tot. Frag. 3	Decoració	Factura motlle	Desgreixant Quars, Mica i Feld.	Acabat Sup. Ext. Allissat	Acabat Sup. Int. Allissat	Caixa Bossa/Annex 29 1999	Dibuixable <input type="checkbox"/> Si Museable <input type="checkbox"/> Si
Cronologia s. XVII dC a XVIII dC																									

COMARCA L'Urgell

MUNICIPI Ciutadilla

CODI 034 25 38 074 001

JACIMENT Castell de Ciutadilla

Núm. UE	CAMPANYA	SIGLA BASE	SECTOR	ÀMBIT	Classe i tipus material										Forma	Factura	Desgreixant	Acabat Sup. Ext.	Acabat Sup. Int.	Caixa	Bossa Annex																		
1156	2000	Cl-1156	1	3	Metall. Ferro.	Ver.	Arr.	Coll	Car.	Nan.	Peu	Fons	Perfil Sen.	Broc	Galet	Altres	Ind. mín.	Tot Frag.	Ind. mín.	Tot Frag.	Ind. mín.	Tot Frag.	Ind. mín.	Tot Frag.	Ind. mín.	Tot Frag.	Ind. mín.	Tot Frag.	Ind. mín.	Tot Frag.	Ind. mín.	Tot Frag.	Ind. mín.	Tot Frag.	Ind. mín.	Tot Frag.			
Cronologia Indeterminada	79 a 85	Núm. Inventari		Inf.												7	7	7																					
Núm. UE	CAMPANYA	SIGLA BASE	SECTOR	ÀMBIT	Classe i tipus material										Forma	Factura	Desgreixant	Acabat Sup. Ext.	Acabat Sup. Int.	Caixa	Bossa Annex																		
1156	2000	Cl-1156	1	3	Vitre. Contenidor.	Ver.	Arr.	Coll	Car.	Nan.	Peu	Fons	Perfil Sen.	Broc	Galet	Altres	1	4	1	4	1	4	1	4	1	4	1	4	1	4	1	4	1	4	1	4			
Cronologia Indeterminada	2 ^a 1/2 s. XIV dC a s. XVIII dC	Núm. Inventari		Inf.													4																						
Núm. UE	CAMPANYA	SIGLA BASE	SECTOR	ÀMBIT	Classe i tipus material										Forma	Factura	Desgreixant	Acabat Sup. Ext.	Acabat Sup. Int.	Caixa	Bossa Annex																		
1156	2000	Cl-1156	1	3	Macrofauna. Indeterminat.	Ver.	Arr.	Coll	Car.	Nan.	Peu	Fons	Perfil Sen.	Broc	Galet	Altres																							
Cronologia Indeterminada		Núm. Inventari		Inf.													4																						
Núm. UE	CAMPANYA	SIGLA BASE	SECTOR	ÀMBIT	Classe i tipus material										Forma	Factura	Desgreixant	Acabat Sup. Ext.	Acabat Sup. Int.	Caixa	Bossa Annex																		
1156	2000	Cl-1156	1	3	Elements construcció. Maó.	Ver.	Arr.	Coll	Car.	Nan.	Peu	Fons	Perfil Sen.	Broc	Galet	Altres	1	2	1	2	1	2	1	2	1	2	1	2	1	2	1	2	1	2	1	2			
Cronologia Indeterminada		Núm. Inventari		Inf.													2																						

Núm. UE 1157	CAMPANYA 2000	SIGLA BASE Cl-1157	SECTOR 1	ÀMBIT 3	Classe i tipus material Ceràmica vidrada total oxidada. Vid. blanc i dec. reflex metàl·lic.								Forma Plat	Factura tom	Desgrelxant Quars	Acabat Sup. Ext. Vidrat blanc	Acabat Sup. Int. Vidrat blanc	Caixa Bossa Annex 31 2004	Dibuixable <input type="checkbox"/> Si Museable <input type="checkbox"/> Si
Cronologia 1601 a 1700J	1 a 7	Núm. Inventari	Inf.		Vor.	Arr.	Coll	Nan.	Pou	Fons	Perfil Sen.	Broc	Galet	Altres	Tot Frag.	Els fragments estan decorats per l'estil del pinzell pintat.		Dibuixable <input type="checkbox"/> Si Museable <input type="checkbox"/> Si	
Núm. UE 1157	CAMPANYA 2000	SIGLA BASE Cl-1157	SECTOR 1	ÀMBIT 3	Classe i tipus material Ceràmica vidrada total oxidada. Vid. blanc i dec. reflex metàl·lic.								Forma Plat	Factura tom	Desgrelxant Quars	Acabat Sup. Ext. Vidrat blanc	Acabat Sup. Int. Vidrat blanc	Caixa Bossa Annex 31 2005	Dibuixable <input type="checkbox"/> Si Museable <input type="checkbox"/> Si
Cronologia s. XVI dC a XVII dC	8	Núm. Inventari	Inf.		Vor.	Arr.	Coll	Nan.	Pou	Fons	Perfil Sen.	Broc	Galet	Altres	Tot Frag. 1	Decoració Geomètrica		Dibuixable <input type="checkbox"/> Si Museable <input type="checkbox"/> Si	
Núm. UE 1157	CAMPANYA 2000	SIGLA BASE Cl-1157	SECTOR 1	ÀMBIT 3	Classe i tipus material Ceràmica vidrada total oxidada. Vid. Blanc.								Forma Bol	Factura tom	Desgrelxant Quars i Mica	Acabat Sup. Ext. Vidrat blanc	Acabat Sup. Int. Vidrat blanc	Caixa Bossa Annex 31 2006	Dibuixable <input type="checkbox"/> Si Museable <input type="checkbox"/> Si
Cronologia 2º 1/2 s. XIV dC a s. XVIII dC	9, 10	Núm. Inventari	Inf.		Vor.	Arr.	Coll	Nan.	Pou	Fons	Perfil Sen.	Broc	Galet	Altres	Tot Frag. 3	Decoració		Dibuixable <input type="checkbox"/> Si Museable <input type="checkbox"/> Si	
Núm. UE 1157	CAMPANYA 2000	SIGLA BASE Cl-1157	SECTOR 1	ÀMBIT 3	Classe i tipus material Ceràmica vidrada total oxidada. Vid. blanc i dec. blau i reflex metàl·lic. Manteses.								Forma Plat	Factura tom	Desgrelxant Quars	Acabat Sup. Ext. Vidrat rosa	Acabat Sup. Int. Vidrat rosa	Caixa Bossa Annex 31 2007	Dibuixable <input type="checkbox"/> Si Museable <input type="checkbox"/> Si
Cronologia s. XIV dC a XV dC	11	Núm. Inventari	Inf.		Vor.	Arr.	Coll	Nan.	Pou	Fons	Perfil Sen.	Broc	Galet	Altres	Tot Frag. 3	Decoració Vegetal		Dibuixable <input type="checkbox"/> Si Museable <input type="checkbox"/> Si	
Núm. UE 1157	CAMPANYA 2000	SIGLA BASE Cl-1157	SECTOR 1	ÀMBIT 3	Classe i tipus material Ceràmica vidrada total oxidada. Vid. blanc i dec. reflex metàl·lic.								Forma Plat	Factura tom	Desgrelxant Quars	Acabat Sup. Ext. Vidrat blanc	Acabat Sup. Int. Vidrat blanc	Caixa Bossa Annex 31 2008	Dibuixable <input type="checkbox"/> Si Museable <input type="checkbox"/> Si
Cronologia s. XIV dC a XV dC	12	Núm. Inventari	Inf.		Vor.	Arr.	Coll	Nan.	Pou	Fons	Perfil Sen.	Broc	Galet	Altres	Tot Frag. 2	Decoració		Dibuixable <input type="checkbox"/> Si Museable <input type="checkbox"/> Si	
Núm. UE 1157	CAMPANYA 2000	SIGLA BASE Cl-1157	SECTOR 1	ÀMBIT 3	Classe i tipus material Ceràmica vidrada total oxidada. Vid. blanc i dec. blau de Paterna.								Forma indeterminada	Factura tom	Desgrelxant Quars	Acabat Sup. Ext. Vidrat blanc	Acabat Sup. Int. Vidrat blanc	Caixa Bossa Annex 31 2009	Dibuixable <input type="checkbox"/> Si Museable <input type="checkbox"/> Si
Cronologia s. XIV dC a XV dC	13	Núm. Inventari	Inf.		Vor.	Arr.	Coll	Nan.	Pou	Fons	Perfil Sen.	Broc	Galet	Altres	Tot Frag. 2	Decoració Geomètrica		Dibuixable <input type="checkbox"/> Si Museable <input type="checkbox"/> Si	
Núm. UE 1157	CAMPANYA 2000	SIGLA BASE Cl-1157	SECTOR 1	ÀMBIT 3	Classe i tipus material Ceràmica vidrada total oxidada. Vid. marró.								Forma	Factura tom	Desgrelxant Quars	Acabat Sup. Ext. Vidrat marró	Acabat Sup. Int. Vidrat marró	Caixa Bossa Annex 31 2010	Dibuixable <input type="checkbox"/> Si Museable <input type="checkbox"/> Si
Cronologia s. XVII dC		Núm. Inventari	Inf.		Vor.	Arr.	Coll	Nan.	Pou	Fons	Perfil Sen.	Broc	Galet	Altres	Tot Frag. 1	Decoració		Dibuixable <input type="checkbox"/> Si Museable <input type="checkbox"/> Si	
Núm. UE 1157	CAMPANYA 2000	SIGLA BASE Cl-1157	SECTOR 1	ÀMBIT 3	Classe i tipus material Ceràmica vidrada parcial oxidada. Vid. blanc i dec. blau de Paterna.								Forma Bol	Factura tom	Desgrelxant Quars i Feldespat	Acabat Sup. Ext. Alissat	Acabat Sup. Int. Vidrat blanc	Caixa Bossa Annex 31 2011	Dibuixable <input type="checkbox"/> Si Museable <input type="checkbox"/> Si
Cronologia s. XIV dC a XV dC	14	Núm. Inventari	Inf.		Vor.	Arr.	Coll	Nan.	Pou	Fons	Perfil Sen.	Broc	Galet	Altres	Tot Frag. 1	Decoració Geomètrica		Dibuixable <input type="checkbox"/> Si Museable <input type="checkbox"/> Si	
Núm. UE 1157	CAMPANYA 2000	SIGLA BASE Cl-1157	SECTOR 1	ÀMBIT 3	Classe i tipus material Ceràmica vidrada total oxidada. Vid. blanc i dec. reflex metàl·lic.								Forma indeterminada	Factura tom	Desgrelxant Quars	Acabat Sup. Ext. Vidrat blanc	Acabat Sup. Int. Vidrat blanc	Caixa Bossa Annex 31 2012	Dibuixable <input type="checkbox"/> Si Museable <input type="checkbox"/> Si
Cronologia s. XIV dC a XV dC	15	Núm. Inventari	Inf.		Vor.	Arr.	Coll	Nan.	Pou	Fons	Perfil Sen.	Broc	Galet	Altres	Tot Frag. 1	Decoració Geomètrica		Dibuixable <input type="checkbox"/> Si Museable <input type="checkbox"/> Si	

Núm. UE 1157	CAMPANYA 2000	SIGLA BASE Cl-1157	SECTOR 1	ÀMBIT 3	Classe i tipus material Ceràmica vidrada parcial oxidada. Vid. Melat.					Forma indeterminada	Factura tom	Desgreixant Quars	Acabat Sup. Ext. Allisat	Acabat Sup. Int. Vidrat melat	Caixa Bossa Annex 31 2013				
Cronologia s. XVIII dC a XVIII dC		Núm. Inventari 16		Inf.	Vor.	Arr.	Coll	Car.	Nan.	Peu	Fons	Perfil Sen.	Broc	Galet	Altres	Tot Frag. 1	Decoració	Dibuixable <input type="checkbox"/> Si	Museable <input type="checkbox"/> Si

Núm. UE 1157	CAMPANYA 2000	SIGLA BASE Cl-1157	SECTOR 1	ÀMBIT 3	Classe i tipus material Ceràmica vidrada parcial oxidada. Vid. Marmó.					Forma	Factura tom	Desgreixant Quars	Acabat Sup. Ext. Regalims	Acabat Sup. Int. Vidrat marmó	Caixa Bossa Annex 31 2014				
Cronologia 2ª 1/2 s. XIV dC a s. XVIII dC		Núm. Inventari		Inf.	Vor.	Arr.	Coll	Car.	Nan.	Peu	Fons	Perfil Sen.	Broc	Galet	Altres	Tot Frag. 1	Decoració	Dibuixable <input type="checkbox"/> Si	Museable <input type="checkbox"/> Si

Núm. UE 1157	CAMPANYA 2000	SIGLA BASE Cl-1157	SECTOR 1	ÀMBIT 3	Classe i tipus material Ceràmica vidrada parcial oxidada. Vid. Marmó.					Forma	Factura tom	Desgreixant Quars i Faldespat	Acabat Sup. Ext. Allisat	Acabat Sup. Int. Vidrat marmó	Caixa Bossa Annex 31 2015				
Cronologia s. XIV dC a XV dC		Núm. Inventari		Inf.	Vor.	Arr.	Coll	Car.	Nan.	Peu	Fons	Perfil Sen.	Broc	Galet	Altres	Tot Frag. 1	Decoració	Dibuixable <input type="checkbox"/> Si	Museable <input type="checkbox"/> Si

Núm. UE 1157	CAMPANYA 2000	SIGLA BASE Cl-1157	SECTOR 1	ÀMBIT 3	Classe i tipus material Ceràmica vidrada parcial oxidada. Vid. Verd.					Forma Senvidora	Factura tom	Desgreixant Quars i Faldespat	Acabat Sup. Ext. Regalims	Acabat Sup. Int. Vidrat verd	Caixa Bossa Annex 31 2016				
Cronologia s. XIV dC a XV dC		Núm. Inventari		Inf.	Vor.	Arr.	Coll	Car.	Nan.	Peu	Fons	Perfil Sen.	Broc	Galet	Altres	Tot Frag. 1	Decoració	Dibuixable <input type="checkbox"/> Si	Museable <input type="checkbox"/> Si

Núm. UE 1157	CAMPANYA 2000	SIGLA BASE Cl-1157	SECTOR 1	ÀMBIT 3	Classe i tipus material Ceràmica vidrada parcial oxidada.					Forma	Factura tom	Desgreixant Quars i Faldespat	Acabat Sup. Ext. Regalims	Acabat Sup. Int. Tomejat	Caixa Bossa Annex 31 2017				
Cronologia		Núm. Inventari		Inf.	Vor.	Arr.	Coll	Car.	Nan.	Peu	Fons	Perfil Sen.	Broc	Galet	Altres	Tot Frag. 5	Decoració	Dibuixable <input type="checkbox"/> Si	Museable <input type="checkbox"/> Si
				Inf.	Està decorada per línies en manganes.														

Núm. UE 1157	CAMPANYA 2000	SIGLA BASE Cl-1157	SECTOR 1	ÀMBIT 3	Classe i tipus material Ceràmica vidrada parcial oxidada. Vid. Marmó.					Forma indeterminada	Factura tom	Desgreixant Quars i Faldespat	Acabat Sup. Ext. Fumat	Acabat Sup. Int. Vidrat marmó	Caixa Bossa Annex 31 2018				
Cronologia 2ª 1/2 s. XIV dC a s. XVIII dC		Núm. Inventari		Inf.	Vor.	Arr.	Coll	Car.	Nan.	Peu	Fons	Perfil Sen.	Broc	Galet	Altres	Tot Frag. 2	Decoració	Dibuixable <input type="checkbox"/> Si	Museable <input type="checkbox"/> Si

Núm. UE 1157	CAMPANYA 2000	SIGLA BASE Cl-1157	SECTOR 1	ÀMBIT 3	Classe i tipus material Ceràmica vidrada parcial oxidada. Vid. Verd.					Forma indeterminada	Factura tom	Desgreixant Quars	Acabat Sup. Ext. Allisat	Acabat Sup. Int. Vidrat verd	Caixa Bossa Annex 31 2019				
Cronologia 2ª 1/2 s. XIV dC a s. XVIII dC		Núm. Inventari		Inf.	Vor.	Arr.	Coll	Car.	Nan.	Peu	Fons	Perfil Sen.	Broc	Galet	Altres	Tot Frag. 3	Decoració	Dibuixable <input type="checkbox"/> Si	Museable <input type="checkbox"/> Si
				Inf.	Es tracta d'una peça oberta														

Núm. UE 1157	CAMPANYA 2000	SIGLA BASE Cl-1157	SECTOR 1	ÀMBIT 3	Classe i tipus material Ceràmica vidrada parcial oxidada. Vid. Melat.					Forma	Factura tom	Desgreixant Quars	Acabat Sup. Ext. Regalims	Acabat Sup. Int. Vidrat melat	Caixa Bossa Annex 31 2020				
Cronologia s. XIV dC a XV dC		Núm. Inventari		Inf.	Vor.	Arr.	Coll	Car.	Nan.	Peu	Fons	Perfil Sen.	Broc	Galet	Altres	Tot Frag. 2	Decoració	Dibuixable <input type="checkbox"/> Si	Museable <input type="checkbox"/> Si

Núm. UE 1157	CAMPANYA 2000	SIGLA BASE Cl-1157	SECTOR 1	ÀMBIT 3	Classe i tipus material Ceràmica oxidada. Comuna.					Forma indeterminat	Factura tom	Desgreixant Quars	Acabat Sup. Ext. Tomejat	Acabat Sup. Int. Tomejat	Caixa Bossa Annex 31 2021				
Cronologia 2ª 1/2 s. XIV dC a s. XVIII dC		Núm. Inventari		Inf.	Vor.	Arr.	Coll	Car.	Nan.	Peu	Fons	Perfil Sen.	Broc	Galet	Altres	Tot Frag. 3	Decoració	Dibuixable <input type="checkbox"/> Si	Museable <input type="checkbox"/> Si

JACINENT Castell de Ciutadilla CODI 034 25 38 074 001 MUNICIPI Ciutadilla COMARCA L'Urgell

Núm. UE 1157	CAMPANYA 2000	SIGLA BASE Cl-1157	SECTOR 1	ÀMBIT 3	Classe i tipus material Ceràmica oxidada. Comuna.	Forma Indeterminada	Factura tom	Desgreixant Quars	Acabat Sup. Ext. Allissat	Acabat Sup. Int. Allissat	Caixa Bossa Annex 31 2022	Dibuixable <input type="checkbox"/> Si Museable <input type="checkbox"/> Si
Cronologia s. V aC a I aC					Núm. Inventari	Inf. 2	Ver. Arr. Coll	Fons Perfil Sen. Broc	Galet Altres	Tot Frag. 2	Decoració	

Núm. UE 1157	CAMPANYA 2000	SIGLA BASE Cl-1157	SECTOR 1	ÀMBIT 3	Classe i tipus material Ceràmica oxidada-reduïda. Comuna.	Forma Indeterminada	Factura tom	Desgreixant Quars	Acabat Sup. Ext. Allissat	Acabat Sup. Int. Allissat	Caixa Bossa Annex 31 2023	Dibuixable <input type="checkbox"/> Si Museable <input type="checkbox"/> Si
Cronologia s. V aC a I aC					Núm. Inventari	Inf. 2	Ver. Arr. Coll	Fons Perfil Sen. Broc	Galet Altres	Tot Frag. 2	Decoració	

Núm. UE 1157	CAMPANYA 2000	SIGLA BASE Cl-1157	SECTOR 1	ÀMBIT 3	Classe i tipus material Ceràmica vidrada parcial reduïda. Vid. Verd.	Forma	Factura tom	Desgreixant Quars i Feldespat	Acabat Sup. Ext. Fumat	Acabat Sup. Int. Vidrat verd	Caixa Bossa Annex 31 2024	Dibuixable <input type="checkbox"/> Si Museable <input type="checkbox"/> Si
Cronologia 2 ^a 1/2 s. XIV dC a s. XVIII dC					Núm. Inventari	Inf. 3	Ver. Arr. Coll	Fons Perfil Sen. Broc	Galet Altres	Tot Frag. 3	Decoració	

Núm. UE 1157	CAMPANYA 2000	SIGLA BASE Cl-1157	SECTOR 1	ÀMBIT 3	Classe i tipus material Ceràmica oxidada-reduïda. Comuna.	Forma Indeterminada	Factura tom	Desgreixant Quars i Mica	Acabat Sup. Ext. Allissat	Acabat Sup. Int. Groller	Caixa Bossa Annex 31 2025	Dibuixable <input type="checkbox"/> Si Museable <input type="checkbox"/> Si
Cronologia s. XIV dC a XV dC					Núm. Inventari	Inf. 6	Ver. Arr. Coll	Fons Perfil Sen. Broc	Galet Altres	Tot Frag. 1	Es tracta d'un arrencament de nauca	

Núm. UE 1157	CAMPANYA 2000	SIGLA BASE Cl-1157	SECTOR 1	ÀMBIT 3	Classe i tipus material Ceràmica reduïda. Tipus Verdú.	Forma Indeterminada	Factura tom	Desgreixant Quars	Acabat Sup. Ext. Allissat	Acabat Sup. Int. Allissat	Caixa Bossa Annex 31 2026	Dibuixable <input type="checkbox"/> Si Museable <input type="checkbox"/> Si
Cronologia 2 ^a 1/2 s. XIV dC a s. XVIII dC					Núm. Inventari	Inf. 6	Ver. Arr. Coll	Fons Perfil Sen. Broc	Galet Altres	Tot Frag. 7	Els fragments semblen correspondre al tipus Verdú, possiblement es tracta d'una producció del S. XV.	

Núm. UE 1157	CAMPANYA 2000	SIGLA BASE Cl-1157	SECTOR 1	ÀMBIT 3	Classe i tipus material Vidre. Contenidor.	Forma Ampolla	Factura bufat	Desgreixant	Acabat Sup. Ext. Engalbat	Acabat Sup. Int. Engalbat	Caixa Bossa Annex 31 2027	Dibuixable <input type="checkbox"/> Si Museable <input type="checkbox"/> Si
Cronologia s. XIV dC a XV dC					Núm. Inventari	Inf. 1	Ver. Arr. Coll	Fons Perfil Sen. Broc	Galet Altres	Tot Frag. 2	Els fragments corresponen a una ampolla de petites dimensions.	

Núm. UE 1157	CAMPANYA 2000	SIGLA BASE Cl-1157	SECTOR 1	ÀMBIT 3	Classe i tipus material Macrofauna. Indeterminat	Forma	Factura	Desgreixant	Acabat Sup. Ext.	Acabat Sup. Int.	Caixa Bossa Annex 31 2028	Dibuixable <input type="checkbox"/> Si Museable <input type="checkbox"/> Si
Cronologia Indeterminada					Núm. Inventari	Inf. 2	Ver. Arr. Coll	Fons Perfil Sen. Broc	Galet Altres	Tot Frag. 2	Decoració	

Núm. UE 1158	CAMPANYA 2000	SIGLA BASE Cl-1158	SECTOR 1	ÀMBIT 3	Classe i tipus material Ceràmica vidrada total oxidada. Vid. blanc i dec. reflex metàl·lic.				Forma Indeterminada	Factura tom	Desgrelxant Quars i Feldespat	Acabat Sup. Ext. Vidrat blanc	Acabat Sup. Int. Vidrat blanc	Caixa Bossa Annex 31 2029
Cronologia s. XVII dC		Núm. Inventari 1	Var. Arr.	Coll	Car.	Nan.	Peu	Fons Perfil Sen.	Broc	Galet	Altres	Fragment decorat amb pinzell pinta de triple traç Dibuixable <input type="checkbox"/> Si Museable <input type="checkbox"/> Si		

Núm. UE 1158	CAMPANYA 2000	SIGLA BASE Cl-1158	SECTOR 1	ÀMBIT 3	Classe i tipus material Ceràmica vidrada total oxidada. Vid. blanc i dec. reflex metàl·lic.				Forma Indeterminada	Factura tom	Desgrelxant Quars i Feldespat	Acabat Sup. Ext. Vidrat blanc	Acabat Sup. Int. Vidrat blanc	Caixa Bossa Annex 31 2030
Cronologia s. XVII dC		Núm. Inventari 2	Var. Arr.	Coll	Car.	Nan.	Peu	Fons Perfil Sen.	Broc	Galet	Altres	Fragment decorat amb pinzell pinta de triple traç Dibuixable <input type="checkbox"/> Si Museable <input type="checkbox"/> Si		

Núm. UE 1158	CAMPANYA 2000	SIGLA BASE Cl-1158	SECTOR 1	ÀMBIT 3	Classe i tipus material Ceràmica vidrada total oxidada. Vid. blanc i dec. reflex metàl·lic.				Forma	Factura tom	Desgrelxant Quars i Mica	Acabat Sup. Ext. Vidrat blanc	Acabat Sup. Int. Vidrat blanc	Caixa Bossa Annex 31 2031
Cronologia s. XVI dC		Núm. Inventari 3	Var. Arr.	Coll	Car.	Nan.	Peu	Fons Perfil Sen.	Broc	Galet	Altres	Es tracta d'una forma oberta, possiblement d'un plat. Dibuixable <input type="checkbox"/> Si Museable <input type="checkbox"/> Si		

Núm. UE 1158	CAMPANYA 2000	SIGLA BASE Cl-1158	SECTOR 1	ÀMBIT 3	Classe i tipus material Ceràmica vidrada total oxidada. Vid. blanc i dec. blau de Patema. De les palmetes.				Forma	Factura tom	Desgrelxant Quars i Feldespat	Acabat Sup. Ext. Vidrat blanc	Acabat Sup. Int. Vidrat blanc	Caixa Bossa Annex 31 2032
Cronologia s. XIV dC a XV dC		Núm. Inventari 4	Var. Arr.	Coll	Car.	Nan.	Peu	Fons Perfil Sen.	Broc	Galet	Altres	Decoració Vegetal Dibuixable <input type="checkbox"/> Si Museable <input type="checkbox"/> Si		

Núm. UE 1158	CAMPANYA 2000	SIGLA BASE Cl-1158	SECTOR 1	ÀMBIT 3	Classe i tipus material Ceràmica vidrada total oxidada. Vid. blanc i dec. blau i reflex metàl·lic. Manises.				Forma	Factura tom	Desgrelxant Quars i Feldespat	Acabat Sup. Ext. Vidrat blanc	Acabat Sup. Int. Vidrat blanc	Caixa Bossa Annex 31 2033
Cronologia s. XIV dC a XV dC		Núm. Inventari 5	Var. Arr.	Coll	Car.	Nan.	Peu	Fons Perfil Sen.	Broc	Galet	Altres	El fragment està decorat amb un punts units per unes línies primes blaves sobre fons blanc. Hi ha testimonis de reflex metàl·lic perdut. Dibuixable <input type="checkbox"/> Si Museable <input type="checkbox"/> Si		

Núm. UE 1158	CAMPANYA 2000	SIGLA BASE Cl-1158	SECTOR 1	ÀMBIT 3	Classe i tipus material Ceràmica vidrada total oxidada. Vid. blanc i dec. blau i reflex metàl·lic. Manises.				Forma	Factura tom	Desgrelxant Quars i Mica	Acabat Sup. Ext. Vidrat blanc	Acabat Sup. Int. Vidrat blanc	Caixa Bossa Annex 31 2034
Cronologia s. XIV dC a XV dC		Núm. Inventari 6	Var. Arr.	Coll	Car.	Nan.	Peu	Fons Perfil Sen.	Broc	Galet	Altres	El desgreixant del fragment està format per quars i mica daurada Dibuixable <input type="checkbox"/> Si Museable <input type="checkbox"/> Si		

Núm. UE 1158	CAMPANYA 2000	SIGLA BASE Cl-1158	SECTOR 1	ÀMBIT 3	Classe i tipus material Ceràmica vidrada total oxidada. Vid. blanc i dec. blau de Patema. De les palmetes.				Forma Indeterminada	Factura tom	Desgrelxant Quars i Mica	Acabat Sup. Ext. Vidrat blanc	Acabat Sup. Int. Vidrat blanc	Caixa Bossa Annex 31 2035
Cronologia s. XIV dC a XV dC		Núm. Inventari 7	Var. Arr.	Coll	Car.	Nan.	Peu	Fons Perfil Sen.	Broc	Galet	Altres	Es tracta d'un fragment obert, possiblement d'una escudella. Dibuixable <input type="checkbox"/> Si Museable <input type="checkbox"/> Si		

Núm. UE 1158	CAMPANYA 2000	SIGLA BASE Cl-1158	SECTOR 1	ÀMBIT 3	Classe i tipus material Ceràmica vidrada total oxidada. Vid. rosa.				Forma Plat	Factura tom	Desgrelxant Quars i Mica	Acabat Sup. Ext. Vidrat rosa	Acabat Sup. Int. Vidrat rosa	Caixa Bossa Annex 31 2036
Cronologia s. XIV dC a XV dC		Núm. Inventari 8	Var. Arr.	Coll	Car.	Nan.	Peu	Fons Perfil Sen.	Broc	Galet	Altres	Decoració Vegetal Dibuixable <input type="checkbox"/> Si Museable <input type="checkbox"/> Si		

Núm. UE 1158	CAMPANYA 2000	SIGLA BASE Cl-1158	SECTOR 1	ÀMBIT 3	Classe i tipus material Ceràmica vidrada total oxidada. Vid. Blanc.				Forma Plat	Factura tom	Desgrelxant Quars i Mica	Acabat Sup. Ext. Vidrat blanc	Acabat Sup. Int. Vidrat blanc	Caixa Bossa Annex 31 2037
Cronologia 2ª 1/2 s. XIV dC a s. XV dC		Núm. Inventari 9	Var. Arr.	Coll	Car.	Nan.	Peu	Fons Perfil Sen.	Broc	Galet	Altres	Decoració Vegetal Dibuixable <input type="checkbox"/> Si Museable <input type="checkbox"/> Si		

Núm. UE 1158	CAMPANYA 2000	SIGLA BASE Cl-1158	SECTOR 1	ÀMBIT 3	Classe i tipus material Ceràmica vidrada total oxidada. Vid. Blanc.	Forma Escudella	Factura tom	Desgreixant Quars i Mica	Acabat Sup. Ext. Vidrat blanc	Acabat Sup. Int. Vidrat blanc	Caixa Bossa Annex 31 2038	Dibuixable <input type="checkbox"/> SI Museable <input type="checkbox"/> SI
Cronologia s. XIV dC a XV dC		Núm. Inventari 10		Vor. Arr. Coll. Car. Nan. Peu Fons Perfil Sen. Broc Galet Altres		Ind. mín. 1		Tot Frag. 1		Decoració		

Núm. UE 1156	CAMPANYA 2000	SIGLA BASE Cl-1158	SECTOR 1	ÀMBIT 3	Classe i tipus material Ceràmica vidrada total oxidada. Vid. Blanc.	Forma Escudella	Factura tom	Desgreixant Quars	Acabat Sup. Ext. Vidrat blanc	Acabat Sup. Int. Vidrat blanc	Caixa Bossa Annex 31 2039	Dibuixable <input type="checkbox"/> SI Museable <input type="checkbox"/> SI
Cronologia s. XIV dC a XV dC		Núm. Inventari 11		Vor. Arr. Coll. Car. Nan. Peu Fons Perfil Sen. Broc Galet Altres		Ind. mín. 2		Tot Frag. 2		Decoració		

Núm. UE 1156	CAMPANYA 2000	SIGLA BASE Cl-1158	SECTOR 1	ÀMBIT 3	Classe i tipus material Ceràmica vidrada total oxidada. Vid. Blanc.	Forma Escudella	Factura tom	Desgreixant Quars i Mica	Acabat Sup. Ext. Vidrat blanc	Acabat Sup. Int. Vidrat blanc	Caixa Bossa Annex 31 2040	Dibuixable <input type="checkbox"/> SI Museable <input type="checkbox"/> SI
Cronologia s. XIV dC a XV dC		Núm. Inventari 12, 13, 14		Vor. Arr. Coll. Car. Nan. Peu Fons Perfil Sen. Broc Galet Altres		Ind. mín. 2		Tot Frag. 3		El peu d'una de les escudelles és del tipus atuldr.		

Núm. UE 1158	CAMPANYA 2000	SIGLA BASE Cl-1158	SECTOR 1	ÀMBIT 3	Classe i tipus material Ceràmica vidrada total oxidada. Vid. blanc i dec. blau de Paterna.	Forma Plat	Factura tom	Desgreixant Quars i Mica	Acabat Sup. Ext. Vidrat blanc	Acabat Sup. Int. Vidrat blanc	Caixa Bossa Annex 31 2041	Dibuixable <input type="checkbox"/> SI Museable <input type="checkbox"/> SI
Cronologia s. XIV dC a XV dC		Núm. Inventari 16		Vor. Arr. Coll. Car. Nan. Peu Fons Perfil Sen. Broc Galet Altres		Ind. mín. 1		Tot Frag. 1		Tot i que la decoració del fragment s'ha perdut s'observen motius en blau sobre fons blanc.		

Núm. UE 1158	CAMPANYA 2000	SIGLA BASE Cl-1158	SECTOR 1	ÀMBIT 3	Classe i tipus material Ceràmica vidrada parcial oxidada. Vid. blanc i dec. blau de Paterna.	Forma Plat	Factura tom	Desgreixant Quars i Mica	Acabat Sup. Ext. Allissat	Acabat Sup. Int. Vidrat blanc	Caixa Bossa Annex 31 2042	Dibuixable <input type="checkbox"/> SI Museable <input type="checkbox"/> SI
Cronologia s. XIV dC a XV dC		Núm. Inventari 16		Vor. Arr. Coll. Car. Nan. Peu Fons Perfil Sen. Broc Galet Altres		Ind. mín. 1		Tot Frag. 1		Es tracta d'una peça oberta.		

Núm. UE 1158	CAMPANYA 2000	SIGLA BASE Cl-1158	SECTOR 1	ÀMBIT 3	Classe i tipus material Ceràmica vidrada total oxidada. Vid. Verd.	Forma Plat	Factura tom	Desgreixant Quars, Mica i Feld.	Acabat Sup. Ext. Vidrat verd	Acabat Sup. Int. Vidrat melat	Caixa Bossa Annex 31 2043	Dibuixable <input type="checkbox"/> SI Museable <input type="checkbox"/> SI
Cronologia s. XIV dC a XV dC		Núm. Inventari 16		Vor. Arr. Coll. Car. Nan. Peu Fons Perfil Sen. Broc Galet Altres		Ind. mín. 1		Tot Frag. 1		Decoració		

Núm. UE 1158	CAMPANYA 2000	SIGLA BASE Cl-1158	SECTOR 1	ÀMBIT 3	Classe i tipus material Ceràmica vidrada parcial oxidada. Vid. Marró.	Forma Plat	Factura tom	Desgreixant Quars	Acabat Sup. Ext. Vidrat melat	Acabat Sup. Int. Vidrat marró	Caixa Bossa Annex 31 2044	Dibuixable <input type="checkbox"/> SI Museable <input type="checkbox"/> SI
Cronologia 2ª 1/2 s. XIV dC a s. XVIII dC		Núm. Inventari 16		Vor. Arr. Coll. Car. Nan. Peu Fons Perfil Sen. Broc Galet Altres		Ind. mín. 1		Tot Frag. 1		Decoració		

Núm. UE 1158	CAMPANYA 2000	SIGLA BASE Cl-1158	SECTOR 1	ÀMBIT 3	Classe i tipus material Ceràmica vidrada total oxidada. Vid. Verd.	Forma Plat	Factura tom	Desgreixant Quars i Feldespat	Acabat Sup. Ext. Vidrat verd	Acabat Sup. Int. Vidrat verd	Caixa Bossa Annex 31 2045	Dibuixable <input type="checkbox"/> SI Museable <input type="checkbox"/> SI
Cronologia s. XIV dC a XV dC		Núm. Inventari 16		Vor. Arr. Coll. Car. Nan. Peu Fons Perfil Sen. Broc Galet Altres		Ind. mín. 2		Tot Frag. 2		Decoració		

Núm. UE 1158	CAMPANYA 2000	SIGLA BASE Cl-1158	SECTOR 1	ÀMBIT 3	Classe i tipus material Ceràmica vidrada parcial oxidada. Vid. Marró.	Forma Gerra	Factura tom	Desgreixant Quars, Mica i Feld.	Acabat Sup. Ext. Fumat/Regalim	Acabat Sup. Int. Vidrat marró	Caixa Bossa Annex 31 2046	Dibuixable <input type="checkbox"/> SI Museable <input type="checkbox"/> SI
Cronologia 2ª 1/2 s. XIV dC a s. XVIII dC		Núm. Inventari 17		Vor. Arr. Coll. Car. Nan. Peu Fons Perfil Sen. Broc Galet Altres		Ind. mín. 3		Tot Frag. 4		Decoració		

Núm. UE 1158	CAMPANYA 2000	SIGLA BASE Cl-1158	SECTOR 1	ÀMBIT 3	Classe i tipus material Ceràmica vidrada parcial oxidada. Vid. Mamb.	Forma Pixer	Factura tom	Desgreixant Quars i Feldespat	Acabat Sup. Ext. Furnat/Regallim	Acabat Sup. Int. Vidrat marò	Caixa Bossa Annex 31 2047	Dibuixable <input type="checkbox"/> SI Museable <input type="checkbox"/> SI							
Cronologia 2 ^a 1/2 s. XIV dC a s. XVIII dC		Núm. inventari 18	Inf.	1	Vor.	Arr.	Coll.	Car.	Nan.	Peu	Fons	Perfil Sen.	Broc	Galet	Altres	Tot. Frag. 2	Decoració		

Núm. UE 1158	CAMPANYA 2000	SIGLA BASE Cl-1158	SECTOR 1	ÀMBIT 3	Classe i tipus material Ceràmica vidrada parcial oxidada. Vid. Verd.	Forma	Factura tom	Desgreixant Quars i Mica	Acabat Sup. Ext. Furnat	Acabat Sup. Int. Vidrat verd	Caixa Bossa Annex 31 2048	Dibuixable <input type="checkbox"/> SI Museable <input type="checkbox"/> SI							
Cronologia s. XIV dC a XV dC		Núm. inventari	Inf.	2	Vor.	Arr.	Coll.	Car.	Nan.	Peu	Fons	Perfil Sen.	Broc	Galet	Altres	Tot. Frag. 2	Decoració		

Núm. UE 1158	CAMPANYA 2000	SIGLA BASE Cl-1158	SECTOR 1	ÀMBIT 3	Classe i tipus material Ceràmica vidrada parcial oxidada. Vid. Melat.	Forma Plat	Factura tom	Desgreixant Quars i Mica	Acabat Sup. Ext. Regallims	Acabat Sup. Int. Vidrat melat	Caixa Bossa Annex 31 2049	Dibuixable <input type="checkbox"/> SI Museable <input type="checkbox"/> SI							
Cronologia 2 ^a 1/2 s. XIV dC a s. XVIII dC		Núm. inventari 19	Inf.	1	Vor.	Arr.	Coll.	Car.	Nan.	Peu	Fons	Perfil Sen.	Broc	Galet	Altres	Tot. Frag. 1	Decoració		

Núm. UE 1158	CAMPANYA 2000	SIGLA BASE Cl-1158	SECTOR 1	ÀMBIT 3	Classe i tipus material Ceràmica vidrada parcial oxidada. Vid. Melat.	Forma Indeterminada	Factura tom	Desgreixant Quars i Mica	Acabat Sup. Ext. Allissat	Acabat Sup. Int. Vidrat melat	Caixa Bossa Annex 31 2050	Dibuixable <input type="checkbox"/> SI Museable <input type="checkbox"/> SI							
Cronologia s. XIV dC a XV dC		Núm. inventari 20	Inf.	1	Vor.	Arr.	Coll.	Car.	Nan.	Peu	Fons	Perfil Sen.	Broc	Galet	Altres	Tot. Frag. 1	Decoració	Es tracta d'una peça oberta indeterminada. Al desgreixant s'observa quars amb ceràmica i mica platejada.	

Núm. UE 1158	CAMPANYA 2000	SIGLA BASE Cl-1158	SECTOR 1	ÀMBIT 3	Classe i tipus material Ceràmica vidrada total oxidada. Vid. Mamb.	Forma	Factura tom	Desgreixant Quars	Acabat Sup. Ext. Vidrat marò	Acabat Sup. Int. Vidrat marò	Caixa Bossa Annex 31 2051	Dibuixable <input type="checkbox"/> SI Museable <input type="checkbox"/> SI							
Cronologia 2 ^a 1/2 s. XIV dC a s. XVIII dC		Núm. inventari	Inf.	1	Vor.	Arr.	Coll.	Car.	Nan.	Peu	Fons	Perfil Sen.	Broc	Galet	Altres	Tot. Frag. 1	Decoració		

Núm. UE 1158	CAMPANYA 2000	SIGLA BASE Cl-1158	SECTOR 1	ÀMBIT 3	Classe i tipus material Ceràmica vidrada parcial oxidada. Vid. Mamb.	Forma	Factura tom	Desgreixant Quars i Mica	Acabat Sup. Ext. Furnat/Regallim	Acabat Sup. Int. Vidrat marò	Caixa Bossa Annex 31 2052	Dibuixable <input type="checkbox"/> SI Museable <input type="checkbox"/> SI							
Cronologia		Núm. inventari	Inf.	1	Vor.	Arr.	Coll.	Car.	Nan.	Peu	Fons	Perfil Sen.	Broc	Galet	Altres	Tot. Frag. 1	Decoració		

Núm. UE 1158	CAMPANYA 2000	SIGLA BASE Cl-1158	SECTOR 1	ÀMBIT 3	Classe i tipus material Ceràmica vidrada parcial oxidada-reduïda. Vid. Verd.	Forma	Factura tom	Desgreixant Quars	Acabat Sup. Ext. Furnat/Regallim	Acabat Sup. Int. Vidrat verd	Caixa Bossa Annex 31 2053	Dibuixable <input type="checkbox"/> SI Museable <input type="checkbox"/> SI							
Cronologia s. XIV dC a XV dC		Núm. inventari	Inf.	1	Vor.	Arr.	Coll.	Car.	Nan.	Peu	Fons	Perfil Sen.	Broc	Galet	Altres	Tot. Frag. 1	Decoració		

Núm. UE 1158	CAMPANYA 2000	SIGLA BASE Cl-1158	SECTOR 1	ÀMBIT 3	Classe i tipus material Ceràmica oxido-reduïda. Comuna.	Forma Indeterminada	Factura tom	Desgreixant Quars i Mica	Acabat Sup. Ext. Allissat	Acabat Sup. Int. Allissat	Caixa Bossa Annex 31 2054	Dibuixable <input type="checkbox"/> SI Museable <input type="checkbox"/> SI							
Cronologia s. V aC a I aC		Núm. inventari	Inf.	2	Vor.	Arr.	Coll.	Car.	Nan.	Peu	Fons	Perfil Sen.	Broc	Galet	Altres	Tot. Frag. 2	Decoració	Al desgreixant s'observa mica platejada amb quars.	

Núm. UE 1158	CAMPANYA 2000	SIGLA BASE Cl-1158	SECTOR 1	ÀMBIT 3	Classe i tipus material Ceràmica oxido-reduïda. Comuna.	Forma	Factura tom	Desgreixant Quars i Mica	Acabat Sup. Ext. Allissat	Acabat Sup. Int. Brunyit	Caixa Bossa Annex 31 2055	Dibuixable <input type="checkbox"/> SI Museable <input type="checkbox"/> SI							
Cronologia s. VII aC a VI aC		Núm. inventari	Inf.	1	Vor.	Arr.	Coll.	Car.	Nan.	Peu	Fons	Perfil Sen.	Broc	Galet	Altres	Tot. Frag. 1	Decoració	Al desgreixant s'observa mica platejada amb quars. Inclusions	

JACIMENT Castell de Ciutadilla **COMARCA** L'Urgell **COBI** 034 25 36 074 001 **MUNICIPI** Ciutadilla

Núm. UE 1159	CAMPANYA 2000	SIGLA BASE CL-1159	SECTOR 1	ÀMBIT 3	Classe i tipus material Ceràmica reduïda. Comuna.					Forma Indeterminada	Factura tom	Desgreixant Quars, Mica i Feld.	Acabat Sup. Ext. Alissat	Acabat Sup. Int. Alissat	Caixa Bessa Annex 31 2082
Cronologia 2 ^a 1/2 s. XIV dC a s. XVIII dC					Inf.	1	1					Es tracta d'una forma tancada indeterminada.			Dibuixable <input type="checkbox"/> Si Museable <input type="checkbox"/> Si
Inf.	1	1													

Núm. UE 1159	CAMPANYA 2000	SIGLA BASE CL-1159	SECTOR 1	ÀMBIT 3	Classe i tipus material Ceràmica vidrada total caudada. Vid. blanc i dec. reflex metàl·lic.					Forma	Factura tom	Desgreixant Quars i Feldespat.	Acabat Sup. Ext. Vidrat blanc	Acabat Sup. Int. Vidrat blanc	Caixa Bessa Annex 31 2081
Cronologia s. XVI dC a XVII dC					Inf.	1	1					El fragment està decorat amb bandes concentriques en reflex metàl·lic sobre fons en blanc.			Dibuixable <input type="checkbox"/> Si Museable <input type="checkbox"/> Si
Inf.	1	1													

Núm. UE 1159	CAMPANYA 2000	SIGLA BASE CL-1159	SECTOR 1	ÀMBIT 3	Classe i tipus material Ceràmica reduïda. Comuna.					Forma	Factura tom	Desgreixant Quars, Mica i Feld.	Acabat Sup. Ext. Alissat	Acabat Sup. Int. Alissat	Caixa Bessa Annex 31 2083
Cronologia s. XII dC a XIV dC					Inf.	1	1					Decoració			Dibuixable <input type="checkbox"/> Si Museable <input type="checkbox"/> Si
Inf.	1	1													

Núm. UE 1159	CAMPANYA 2000	SIGLA BASE CL-1159	SECTOR 1	ÀMBIT 3	Classe i tipus material Macrolauna. Indeterminat.					Forma	Factura tom	Desgreixant	Acabat Sup. Ext.	Acabat Sup. Int.	Caixa Bessa Annex 31 2084
Cronologia Indeterminada					Inf.	1	1					Decoració			Dibuixable <input type="checkbox"/> Si Museable <input type="checkbox"/> Si
Inf.	1	1													

Núm. UE 1161	CAMPANYA 2000	SIGLA BASE Cl. 1161	SECTOR 1	ÀMBIT 3	Classe i tipus material Metall. Ferro.	Forma	Acabat Sup. Ext.	Acabat Sup. Int.	Caixa Bossa Annex 31 2085				
Cronologia Indeterminada					Inf.	Vor. Arr. Coll. Car. Nan. Peu Fons Perfil Sen. Broc Galet Altres 1	Ind. mín. 1	Tot. Frag. 1	Decoració	Acabat Sup. Ext. Vidrat blanc	Acabat Sup. Int. Vidrat blanc	Dibuixable <input type="checkbox"/> Si	Museable <input type="checkbox"/> Si

Núm. UE 1161	CAMPANYA 2000	SIGLA BASE Cl. 1161	SECTOR 1	ÀMBIT 3	Classe i tipus material Ceràmica vidrada total oxidada. Vid. Blanc.	Forma Plat.	Acabat Sup. Ext.	Acabat Sup. Int.	Caixa Bossa Annex 31 2086				
s. XIV dC a XV dC					Inf.	Vor. Arr. Coll. Car. Nan. Peu Fons Perfil Sen. Broc Galet Altres 4	Ind. mín. 1	Tot. Frag. 4	Decoració	Acabat Sup. Ext. Vidrat blanc	Acabat Sup. Int. Vidrat blanc	Dibuixable <input type="checkbox"/> Si	Museable <input type="checkbox"/> Si

Núm. UE 1161	CAMPANYA 2000	SIGLA BASE Cl. 1161	SECTOR 1	ÀMBIT 3	Classe i tipus material Ceràmica vidrada total oxidada. Vid. blanc i dec. blau de Patema. Motius heràldics.	Forma Plat.	Acabat Sup. Ext.	Acabat Sup. Int.	Caixa Bossa Annex 31 2087				
s. XIV dC a XV dC					Inf.	Vor. Arr. Coll. Car. Nan. Peu Fons Perfil Sen. Broc Galet Altres 1	Ind. mín. 1	Tot. Frag. 1	Decoració	Acabat Sup. Ext. Vidrat blanc	Acabat Sup. Int. Vidrat blanc	Dibuixable <input type="checkbox"/> Si	Museable <input type="checkbox"/> Si

Núm. UE 1161	CAMPANYA 2000	SIGLA BASE Cl. 1161	SECTOR 1	ÀMBIT 3	Classe i tipus material Ceràmica vidrada total oxidada. Vid. Blanc.	Forma Indeterminada	Acabat Sup. Ext.	Acabat Sup. Int.	Caixa Bossa Annex 31 2088				
s. XIV dC a XV dC					Inf.	Vor. Arr. Coll. Car. Nan. Peu Fons Perfil Sen. Broc Galet Altres 5	Ind. mín. 2	Tot. Frag. 5	Decoració	Acabat Sup. Ext. Vidrat blanc	Acabat Sup. Int. Vidrat blanc	Dibuixable <input type="checkbox"/> Si	Museable <input type="checkbox"/> Si

Núm. UE 1161	CAMPANYA 2000	SIGLA BASE Cl. 1161	SECTOR 1	ÀMBIT 3	Classe i tipus material Ceràmica vidrada total oxidada. Vid. Blanc.	Forma Gerra	Acabat Sup. Ext.	Acabat Sup. Int.	Caixa Bossa Annex 31 2089				
s. XIV dC a XV dC					Inf.	Vor. Arr. Coll. Car. Nan. Peu Fons Perfil Sen. Broc Galet Altres 1	Ind. mín. 1	Tot. Frag. 1	Decoració	Acabat Sup. Ext. Vidrat blanc	Acabat Sup. Int. Vidrat blanc	Dibuixable <input type="checkbox"/> Si	Museable <input type="checkbox"/> Si

Núm. UE 1161	CAMPANYA 2000	SIGLA BASE Cl. 1161	SECTOR 1	ÀMBIT 3	Classe i tipus material Ceràmica vidrada total oxidada. Vid. blanc i dec. reflex metall.lic.	Forma Bol	Acabat Sup. Ext.	Acabat Sup. Int.	Caixa Bossa Annex 31 2090				
s. XIV dC a XV dC					Inf.	Vor. Arr. Coll. Car. Nan. Peu Fons Perfil Sen. Broc Galet Altres 3	Ind. mín. 2	Tot. Frag. 4	Decoració	Acabat Sup. Ext. Vidrat blanc	Acabat Sup. Int. Vidrat blanc	Dibuixable <input type="checkbox"/> Si	Museable <input type="checkbox"/> Si

Núm. UE 1161	CAMPANYA 2000	SIGLA BASE Cl. 1161	SECTOR 1	ÀMBIT 3	Classe i tipus material Ceràmica vidrada total oxidada. Vid. blanc i dec. blau de Patema. De les palmetes.	Forma Bol	Acabat Sup. Ext.	Acabat Sup. Int.	Caixa Bossa Annex 31 2091				
s. XIV dC a XV dC					Inf.	Vor. Arr. Coll. Car. Nan. Peu Fons Perfil Sen. Broc Galet Altres 1	Ind. mín. 3	Tot. Frag. 6	Decoració Vegetal	Acabat Sup. Ext. Vidrat blanc	Acabat Sup. Int. Vidrat blanc	Dibuixable <input type="checkbox"/> Si	Museable <input type="checkbox"/> Si

Núm. UE 1161	CAMPANYA 2000	SIGLA BASE Cl. 1161	SECTOR 1	ÀMBIT 3	Classe i tipus material Ceràmica vidrada total oxidada. Vid. Blanc.	Forma	Acabat Sup. Ext.	Acabat Sup. Int.	Caixa Bossa Annex 31 2092				
s. XIV dC a XV dC					Inf.	Vor. Arr. Coll. Car. Nan. Peu Fons Perfil Sen. Broc Galet Altres 1	Ind. mín. 1	Tot. Frag. 1	Decoració	Acabat Sup. Ext. Vidrat blanc	Acabat Sup. Int. Vidrat blanc	Dibuixable <input type="checkbox"/> Si	Museable <input type="checkbox"/> Si

Núm. UE 1161	CAMPANYA 2000	SIGLA BASE Cl. 1161	SECTOR 1	ÀMBIT 3	Classe i tipus material Ceràmica vidrada total oxidada. Vid. blanc i dec. blau i reflex metall.lic. Manises.	Forma	Acabat Sup. Ext.	Acabat Sup. Int.	Caixa Bossa Annex 31 2093				
s. XIV dC a XV dC					Inf.	Vor. Arr. Coll. Car. Nan. Peu Fons Perfil Sen. Broc Galet Altres 1	Ind. mín. 1	Tot. Frag. 1	Decoració Vegetal	Acabat Sup. Ext. Vidrat blanc	Acabat Sup. Int. Vidrat blanc	Dibuixable <input type="checkbox"/> Si	Museable <input type="checkbox"/> Si

Núm. UE 1161	CAMPANYA 2000	SIGLA BASE Cl-1161	SECTOR 1	ÀMBIT 3	Classe i tipus material Ceràmica vidrada total oxidada. Vid. blanc i dec. blau de Paterna.				Forma	Factura tom	Desgreixant Quars i Feldespat	Acabat Sup. Ext. Vidrat blanc	Acabat Sup. Int. Vidrat blanc	Caixa Bossa Annex 31 2094						
Cronologia s. XIV dC a XV dC		19, 20	Núm. Inventari	Inf. 2	Vor.	Arr.	Coll	Car.	Nan.	Peu	Fons	Perfil Sen.	Broc	Galet	Altres	Tot Frag. 2	Ind. mín. 2	Decoració Geomètrica	Els fragments estan decorats per l'estil dels peixos.	Dibuixable <input type="checkbox"/> SI Museable <input type="checkbox"/> SI

Núm. UE 1161	CAMPANYA 2000	SIGLA BASE Cl-1161	SECTOR 1	ÀMBIT 3	Classe i tipus material Ceràmica vidrada total oxidada. Vid. Verd.				Forma Poiel	Factura tom	Desgreixant Quars i Feldespat	Acabat Sup. Ext. Vidrat verd	Acabat Sup. Int. Vidrat verd	Caixa Bossa Annex 31 2095						
Cronologia s. XIV dC a XV dC		21	Núm. Inventari	Inf. 3	Vor.	Arr.	Coll	Car.	Nan.	Peu	Fons	Perfil Sen.	Broc	Galet	Altres	Tot Frag. 1	Ind. mín. 1	Decoració		Dibuixable <input type="checkbox"/> SI Museable <input type="checkbox"/> SI

Núm. UE 1161	CAMPANYA 2000	SIGLA BASE Cl-1161	SECTOR 1	ÀMBIT 3	Classe i tipus material Ceràmica vidrada total oxidada. Vid. Marró.				Forma Indeterminada	Factura tom	Desgreixant Quars i Feldespat	Acabat Sup. Ext. Vidrat maró	Acabat Sup. Int. Vidrat maró	Caixa Bossa Annex 31 2096						
Cronologia s. XV dC a XVII dC		22	Núm. Inventari	Inf. 3	Vor.	Arr.	Coll	Car.	Nan.	Peu	Fons	Perfil Sen.	Broc	Galet	Altres	Tot Frag. 4	Ind. mín. 2	Decoració		Dibuixable <input type="checkbox"/> SI Museable <input type="checkbox"/> SI

Núm. UE 1161	CAMPANYA 2000	SIGLA BASE Cl-1161	SECTOR 1	ÀMBIT 3	Classe i tipus material Ceràmica vidrada parcial oxidada. Vid. blanc i dec. blau de Paterna.				Forma Plat	Factura tom	Desgreixant Quars, Mica i Feld.	Acabat Sup. Ext. Vidrat blanc	Acabat Sup. Int. Vidrat blanc	Caixa Bossa Annex 31 2097						
Cronologia s. XIV dC a XV dC		23, 24	Núm. Inventari	Inf. 1	Vor.	Arr.	Coll	Car.	Nan.	Peu	Fons	Perfil Sen.	Broc	Galet	Altres	Tot Frag. 3	Ind. mín. 1	Decoració		Dibuixable <input type="checkbox"/> SI Museable <input type="checkbox"/> SI

Núm. UE 1161	CAMPANYA 2000	SIGLA BASE Cl-1161	SECTOR 1	ÀMBIT 3	Classe i tipus material Ceràmica vidrada parcial oxidada. Vid. Verd.				Forma Poiel	Factura tom	Desgreixant Quars i Feldespat	Acabat Sup. Ext. Allissat	Acabat Sup. Int. Vidrat verd	Caixa Bossa Annex 31 2098						
Cronologia s. XIV dC a XV dC		25	Núm. Inventari	Inf. 1	Vor.	Arr.	Coll	Car.	Nan.	Peu	Fons	Perfil Sen.	Broc	Galet	Altres	Tot Frag. 2	Ind. mín. 2	Decoració		Dibuixable <input type="checkbox"/> SI Museable <input type="checkbox"/> SI

Núm. UE 1161	CAMPANYA 2000	SIGLA BASE Cl-1161	SECTOR 1	ÀMBIT 3	Classe i tipus material Ceràmica vidrada parcial oxidada. Vid. Melat.				Forma Indeterminada	Factura tom	Desgreixant Quars, Mica i Feld.	Acabat Sup. Ext. Regalims	Acabat Sup. Int. Vidrat melat	Caixa Bossa Annex 31 2099						
Cronologia s. XIV dC a XV dC		26	Núm. Inventari	Inf. 4	Vor.	Arr.	Coll	Car.	Nan.	Peu	Fons	Perfil Sen.	Broc	Galet	Altres	Tot Frag. 5	Ind. mín. 1	Decoració	Es tracta d'una forma bancada indeterminada.	Dibuixable <input type="checkbox"/> SI Museable <input type="checkbox"/> SI

Núm. UE 1161	CAMPANYA 2000	SIGLA BASE Cl-1161	SECTOR 1	ÀMBIT 3	Classe i tipus material Ceràmica vidrada parcial oxidada. Vid. Verd.				Forma	Factura tom	Desgreixant Quars i Mica	Acabat Sup. Ext. Fumat	Acabat Sup. Int. Vidrat verd	Caixa Bossa Annex 31 2100						
Cronologia s. XV dC a XVII dC			Núm. Inventari	Inf. 5	Vor.	Arr.	Coll	Car.	Nan.	Peu	Fons	Perfil Sen.	Broc	Galet	Altres	Tot Frag. 5	Ind. mín. 1	Decoració		Dibuixable <input type="checkbox"/> SI Museable <input type="checkbox"/> SI

Núm. UE 1161	CAMPANYA 2000	SIGLA BASE Cl-1161	SECTOR 1	ÀMBIT 3	Classe i tipus material Ceràmica vidrada parcial oxidada. Vid. Marró.				Forma Indeterminada	Factura tom	Desgreixant	Acabat Sup. Ext.	Acabat Sup. Int.	Caixa Bossa Annex 31 2101						
Cronologia s. XIV dC a XV dC		27, 28	Núm. Inventari	Inf. 6	Vor.	Arr.	Coll	Car.	Nan.	Peu	Fons	Perfil Sen.	Broc	Galet	Altres	Tot Frag. 8	Ind. mín. 1	Decoració		Dibuixable <input type="checkbox"/> SI Museable <input type="checkbox"/> SI

Núm. UE 1161	CAMPANYA 2000	SIGLA BASE Cl-1161	SECTOR 1	ÀMBIT 3	Classe i tipus material Ceràmica vidrada parcial oxidada. Vid. Marró.				Forma	Factura tom	Desgreixant Quars i Feldespat	Acabat Sup. Ext. Fumat/Regalim	Acabat Sup. Int. Vidrat maró	Caixa Bossa Annex 31 2102						
Cronologia s. XV dC a XVII dC			Núm. Inventari	Inf. 2	Vor.	Arr.	Coll	Car.	Nan.	Peu	Fons	Perfil Sen.	Broc	Galet	Altres	Tot Frag. 2	Ind. mín. 2	Decoració		Dibuixable <input type="checkbox"/> SI Museable <input type="checkbox"/> SI

JACINTENT Castell de Ciutadilla **COBI** 034 25 38 074 001 **MUNICIPI** Ciutadilla **COMARCA** L'Urgell

Núm. UE 1161	CAMPANYA 2000	SIGLA BASE Cl-1161	SECTOR 1	ÀMBIT 3	Classe i tipus material Ceràmica oxidada. Comuna.	Forma Indeterminada	Factura tom	Desgreixant Quars	Acabat Sup. Ext. Allissat	Acabat Sup. Int. Allissat	Caixa Bossa Annex 31 2103
Cronologia s. XV dC a XVII dC						Inf. 1	Car.	Decoració	Es tracta d'un apèndix de botó.		
Dibuixable <input type="checkbox"/> Si						Museable <input type="checkbox"/> Si					

Núm. UE 1161	CAMPANYA 2000	SIGLA BASE Cl-1161	SECTOR 1	ÀMBIT 3	Classe i tipus material Ceràmica oxidada. Comuna.	Forma	Factura tom	Desgreixant Quars i Feldespat	Acabat Sup. Ext. Allissat	Acabat Sup. Int. Allissat	Caixa Bossa Annex 31 2104
Cronologia s. XV dC a XVII dC						Inf. 5	Car.	Decoració			
Dibuixable <input type="checkbox"/> Si						Museable <input type="checkbox"/> Si					

Núm. UE 1161	CAMPANYA 2000	SIGLA BASE Cl-1161	SECTOR 1	ÀMBIT 3	Classe i tipus material Ceràmica oxidada. Comuna.	Forma Indeterminada	Factura tom	Desgreixant Quars i Feldespat	Acabat Sup. Ext. Allissat	Acabat Sup. Int. Allissat	Caixa Bossa Annex 31 2105
Cronologia s. V aC a I aC						Inf. 9	Car.	Decoració			
Dibuixable <input type="checkbox"/> Si						Museable <input type="checkbox"/> Si					

Núm. UE 1161	CAMPANYA 2000	SIGLA BASE Cl-1161	SECTOR 1	ÀMBIT 3	Classe i tipus material Ceràmica reduïda. Tipus Verdú.	Forma Bugader	Factura tom	Desgreixant Quars	Acabat Sup. Ext. Allissat	Acabat Sup. Int. Allissat	Caixa Bossa Annex 31 2106
Cronologia s. XV dC a XVII dC						Inf. 1	Car.	Decoració Incisions	El fragment està decorat per bandes i oncs incises.		
Dibuixable <input type="checkbox"/> Si						Museable <input type="checkbox"/> Si					

Núm. UE 1161	CAMPANYA 2000	SIGLA BASE Cl-1161	SECTOR 1	ÀMBIT 3	Classe i tipus material Ceràmica reduïda. Tipus Verdú.	Forma Gema	Factura tom	Desgreixant Quars	Acabat Sup. Ext. Allissat	Acabat Sup. Int. Allissat	Caixa Bossa Annex 31 2107
Cronologia s. XV dC a XVII dC						Inf. 19	Car.	Decoració	Es possible que el fons nº 36 i el cos fossin fragments d'una alfàbia.		
Dibuixable <input type="checkbox"/> Si						Museable <input type="checkbox"/> Si					

Núm. UE 1161	CAMPANYA 2000	SIGLA BASE Cl-1161	SECTOR 1	ÀMBIT 3	Classe i tipus material Ceràmica reduïda. Comuna.	Forma Indeterminada	Factura mà	Desgreixant Quars i Feldespat	Acabat Sup. Ext. Grolier	Acabat Sup. Int. Allissat	Caixa Bossa Annex 31 2108
Cronologia s. VII aC a VI aC						Inf. 5	Car.	Decoració Cordons	El fragment està decorat per cordons amb unglades i ditades.		
Dibuixable <input type="checkbox"/> Si						Museable <input type="checkbox"/> Si					

Núm. UE 1161	CAMPANYA 2000	SIGLA BASE Cl-1161	SECTOR 1	ÀMBIT 3	Classe i tipus material Ceràmica reduïda. Comuna.	Forma Indeterminada	Factura mà	Desgreixant Quars i Feldespat	Acabat Sup. Ext. Brunyt	Acabat Sup. Int. Brunyt	Caixa Bossa Annex 31 2109
Cronologia s. VII aC a VI aC						Inf. 1	Car.	Decoració			
Dibuixable <input type="checkbox"/> Si						Museable <input type="checkbox"/> Si					

Núm. UE 1161	CAMPANYA 2000	SIGLA BASE Cl-1161	SECTOR 1	ÀMBIT 3	Classe i tipus material Ceràmica reduïda. Tipus Verdú.	Forma Candelero	Factura tom	Desgreixant Quars	Acabat Sup. Ext. Allissat	Acabat Sup. Int. Allissat	Caixa Bossa Annex 31 2110
Cronologia						Inf. 1	Car.	Decoració			
Dibuixable <input type="checkbox"/> Si						Museable <input type="checkbox"/> Si					

Núm. UE 1161	CAMPANYA 2000	SIGLA BASE Cl-1161	SECTOR 1	ÀMBIT 3	Classe i tipus material Ceràmica reduïda. Comuna.	Forma Olla	Factura tom	Desgreixant Quars i Feldespat	Acabat Sup. Ext. Allissat	Acabat Sup. Int. Allissat	Caixa Bossa Annex 31 2111
Cronologia s. XII dC a XIV dC						Inf. 15	Car.	Decoració			
Dibuixable <input type="checkbox"/> Si						Museable <input type="checkbox"/> Si					



JACIMENT Castell de Ciutadilla **COMARCA** L'Urgell **COE** 034 25 38 074 001 **MUNICIPI** Ciutadilla

Núm. UE 1161	CAMPANYA 2000	SIGLA BASE Cl-1161	SECTOR 1	ÀMBIT 3	Classe i tipus material Material lític. Silic.	Forma ascla	Factura picat	Desgreixant	Acabat Sup. Ext.	Acabat Sup. Int.	Caixa Bossa Annex 31 2112							
Cronologia Indeterminada	46	Núm. Inventari	Inf.	Yor.	Ar.	Coll	Car.	Nan.	Peu	Fons	Perfil Sen.	Broc	Galet	Altres	Tot Frag. 1	Decoració	El fragment està treballat.	Dibuixable <input type="checkbox"/> SI Museable <input type="checkbox"/> SI

Núm. UE 1161	CAMPANYA 2000	SIGLA BASE Cl-1161	SECTOR 1	ÀMBIT 3	Classe i tipus material Vidre. Contenidor.	Forma Ampolla	Factura bufat	Desgreixant	Acabat Sup. Ext. Engalbat	Acabat Sup. Int. Engalbat	Caixa Bossa Annex 31 2113						
Cronologia s. XIV dC a XV dC	47	Núm. Inventari	Inf.	Yor.	Ar.	Coll	Car.	Nan.	Peu	Fons	Perfil Sen.	Broc	Galet	Altres	Tot Frag. 1	Decoració	Dibuixable <input type="checkbox"/> SI Museable <input type="checkbox"/> SI

Núm. UE 1161	CAMPANYA 2000	SIGLA BASE Cl-1161	SECTOR 1	ÀMBIT 3	Classe i tipus material Metall. Ferro.	Forma Clau	Factura forja	Desgreixant	Acabat Sup. Ext.	Acabat Sup. Int.	Caixa Bossa Annex 31 2114						
Cronologia Indeterminada		Núm. Inventari	Inf.	Yor.	Ar.	Coll	Car.	Nan.	Peu	Fons	Perfil Sen.	Broc	Galet	Altres	Tot Frag. 3	Decoració	Dibuixable <input type="checkbox"/> SI Museable <input type="checkbox"/> SI

Núm. UE 1161	CAMPANYA 2000	SIGLA BASE Cl-1161	SECTOR 1	ÀMBIT 3	Classe i tipus material Metall. Ferro.	Forma Ferradura	Factura forja	Desgreixant	Acabat Sup. Ext.	Acabat Sup. Int.	Caixa Bossa Annex 31 2115						
Cronologia Indeterminada		Núm. Inventari	Inf.	Yor.	Ar.	Coll	Car.	Nan.	Peu	Fons	Perfil Sen.	Broc	Galet	Altres	Tot Frag. 1	Decoració	Dibuixable <input type="checkbox"/> SI Museable <input type="checkbox"/> SI

Núm. UE 1161	CAMPANYA 2000	SIGLA BASE Cl-1161	SECTOR 1	ÀMBIT 3	Classe i tipus material Macrofauna. Indeterminat.	Forma	Factura	Desgreixant	Acabat Sup. Ext.	Acabat Sup. Int.	Caixa Bossa Annex 31 2116						
Cronologia Indeterminada		Núm. Inventari	Inf.	Yor.	Ar.	Coll	Car.	Nan.	Peu	Fons	Perfil Sen.	Broc	Galet	Altres	Tot Frag. 20	Decoració	Dibuixable <input type="checkbox"/> SI Museable <input type="checkbox"/> SI

Núm. UE 1163	CAMPANYA 2000	SIGLA BASE Cl. 1163	SECTOR 1	ÀMBIT 3	Classe i tipus material Ceràmica vidrada total oxidada. Vid. Blanc.					Forma Indeterminada	Factura tom	Desgreixant Quars i Mica	Acabat Sup. Ext. Vidrat blanc	Caixa Bossa Annex 31 2117							
Cronologia s. XIV dC a XV dC					Inf. 2	Vor. 1	Arr. 1	Coll. 1	Car. 1	Nan. 1	Peu 1	Fons 1	Perfil Sen. 1	Broc 1	Galet 1	Altres 1	Tot Frag. 3	Decoració	Acabat Sup. Int. Vidrat blanc	Dibuixable <input type="checkbox"/> Si	Museable <input type="checkbox"/> Si

Núm. UE 1163	CAMPANYA 2000	SIGLA BASE Cl. 1163	SECTOR 1	ÀMBIT 3	Classe i tipus material Ceràmica vidrada total oxidada. Vid. Groc.					Forma	Factura tom	Desgreixant Quars i Mica	Acabat Sup. Ext. Vidrat groc	Caixa Bossa Annex 31 2118							
Cronologia s. XIV dC a XV dC					Inf. 1	Vor. 1	Arr. 1	Coll. 1	Car. 1	Nan. 1	Peu 1	Fons 1	Perfil Sen. 1	Broc 1	Galet 1	Altres 1	Tot Frag. 1	Decoració	Acabat Sup. Int. Vidrat groc	Dibuixable <input type="checkbox"/> Si	Museable <input type="checkbox"/> Si

Núm. UE 1163	CAMPANYA 2000	SIGLA BASE Cl. 1163	SECTOR 1	ÀMBIT 3	Classe i tipus material Ceràmica vidrada parcial oxidada. Vid. Verd.					Forma Indeterminada	Factura tom	Desgreixant Quars i Mica	Acabat Sup. Ext. Allissat	Caixa Bossa Annex 31 2119							
Cronologia s. XIV dC a XV dC					Inf. 1	Vor. 1	Arr. 1	Coll. 1	Car. 1	Nan. 1	Peu 1	Fons 1	Perfil Sen. 1	Broc 1	Galet 1	Altres 1	Tot Frag. 2	Decoració	Acabat Sup. Int. Vidrat verd	Dibuixable <input type="checkbox"/> Si	Museable <input type="checkbox"/> Si

Núm. UE 1163	CAMPANYA 2000	SIGLA BASE Cl. 1163	SECTOR 1	ÀMBIT 3	Classe i tipus material Ceràmica vidrada parcial oxidada. Vid. Mamb.					Forma	Factura tom	Desgreixant Quars i Mica	Acabat Sup. Ext. Vidrat mamb	Caixa Bossa Annex 31 2120							
Cronologia s. XV dC a XVII dC					Inf. 1	Vor. 1	Arr. 1	Coll. 1	Car. 1	Nan. 1	Peu 1	Fons 1	Perfil Sen. 1	Broc 1	Galet 1	Altres 1	Tot Frag. 1	Decoració	Acabat Sup. Int. Vidrat mamb	Dibuixable <input type="checkbox"/> Si	Museable <input type="checkbox"/> Si

Núm. UE 1163	CAMPANYA 2000	SIGLA BASE Cl. 1163	SECTOR 1	ÀMBIT 3	Classe i tipus material Ceràmica oxidada. Comuna.					Forma Indeterminada	Factura tom	Desgreixant Feldespat i Mica	Acabat Sup. Ext. Allissat	Caixa Bossa Annex 31 2121							
Cronologia Indeterminada					Inf. 1	Vor. 1	Arr. 1	Coll. 1	Car. 1	Nan. 1	Peu 1	Fons 1	Perfil Sen. 1	Broc 1	Galet 1	Altres 1	Tot Frag. 1	Decoració	Acabat Sup. Int. Allissat	Dibuixable <input type="checkbox"/> Si	Museable <input type="checkbox"/> Si

Núm. UE 1163	CAMPANYA 2000	SIGLA BASE Cl. 1163	SECTOR 1	ÀMBIT 3	Classe i tipus material Ceràmica sandwlich. Comuna.					Forma Indeterminada	Factura tom	Desgreixant Quars	Acabat Sup. Ext. Allissat	Caixa Bossa Annex 31 2122							
Cronologia s. V aC a I aC					Inf. 1	Vor. 1	Arr. 1	Coll. 1	Car. 1	Nan. 1	Peu 1	Fons 1	Perfil Sen. 1	Broc 1	Galet 1	Altres 1	Tot Frag. 1	Decoració	Acabat Sup. Int. Allissat	Dibuixable <input type="checkbox"/> Si	Museable <input type="checkbox"/> Si

Núm. UE 1163	CAMPANYA 2000	SIGLA BASE Cl. 1163	SECTOR 1	ÀMBIT 3	Classe i tipus material Ceràmica oxidada. Comuna.					Forma Indeterminada	Factura tom	Desgreixant Quars i Feldespat	Acabat Sup. Ext. Allissat	Caixa Bossa Annex 31 2123							
Cronologia s. V aC a I aC					Inf. 1	Vor. 1	Arr. 1	Coll. 1	Car. 1	Nan. 1	Peu 1	Fons 1	Perfil Sen. 1	Broc 1	Galet 1	Altres 1	Tot Frag. 1	Decoració	Acabat Sup. Int. Allissat	Dibuixable <input type="checkbox"/> Si	Museable <input type="checkbox"/> Si

Núm. UE 1163	CAMPANYA 2000	SIGLA BASE Cl. 1163	SECTOR 1	ÀMBIT 3	Classe i tipus material Ceràmica reduïda. Tipus Verdú.					Forma Indeterminada	Factura tom	Desgreixant Quars	Acabat Sup. Ext. Allissat	Caixa Bossa Annex 31 2124							
Cronologia s. XV dC a XVII dC					Inf. 19	Vor. 1	Arr. 1	Coll. 1	Car. 1	Nan. 1	Peu 1	Fons 1	Perfil Sen. 1	Broc 1	Galet 1	Altres 1	Tot Frag. 21	Decoració	Acabat Sup. Int. Allissat	Dibuixable <input type="checkbox"/> Si	Museable <input type="checkbox"/> Si

Núm. UE 1163	CAMPANYA 2000	SIGLA BASE Cl. 1163	SECTOR 1	ÀMBIT 3	Classe i tipus material Ceràmica reduïda. Comuna.					Forma Indeterminada	Factura tom	Desgreixant Quars i Mica	Acabat Sup. Ext. Allissat	Caixa Bossa Annex 31 2125							
Cronologia s. VII aC a VI aC					Inf. 1	Vor. 1	Arr. 1	Coll. 1	Car. 1	Nan. 1	Peu 1	Fons 1	Perfil Sen. 1	Broc 1	Galet 1	Altres 1	Tot Frag. 1	Decoració Cordons	Acabat Sup. Int. Allissat	Dibuixable <input type="checkbox"/> Si	Museable <input type="checkbox"/> Si



JACIMENT Castell de Ciutadilla		COBI 034 25 38 074 001		MUNICIPI Ciutadilla		COMARCA L'Urgell		Caixa Bossa/Annex 31 2126											
Núm. UE 1163	CAMPANYA 2000	SIGLA BASE CI-1163	SECTOR 1	ÀMBIT 3	Classe i tipus material Macrofauna. Indeterminat					Acabat Sup. Int.	Acabat Sup. Ext.								
Cronologia Indeterminada		Núm. Inventari		Inf.	Ver.	Art.	Coll.	Car.	Nat.	Peu	Fons	Perfil Sen.	Broc	Galat	Altres	Ind. mín. 1	Tot. Frag. 4	Desgreixant Decoració	Dibutiable <input type="checkbox"/> Si Museable <input type="checkbox"/> Si

INVENTARI DE BENS CULTURALS DE INTERÉS LOCAL
CODI 034 25 38 074 001 **MUNICIPI** Ciutadilla **COMARCA** L'Urgell

Núm. UE 1165	CAMPANYA 2000	SIGLA BASE CI-1165	SECTOR 1	ÀMBIT 3	Classe i tipus material Ceràmica vidrada total oxidada. Vid. blanc i dec. reflex metàl·lic.					Forma	Factura tom	Desgreixant Quars	Acabat Sup. Ext. Vidrat blanc	Acabat Sup. Int. Vidrat blanc	Caixa Bossa Annex 32	2127	Dibutxable <input type="checkbox"/> Si	Museable <input type="checkbox"/> Si	
Cronologia s. XVII dC		Núm. Inventari 1	Inf.	1	Vor.	Arr.	Coll.	Car.	Nan.	Peu	Fons	Perfil Sen.	Broc	Galet	Altres	Tot. Frag. 1	Decoració Geomètrica	Es tracta d'una peça decorada per l'estil del pinzell-pinta de triple traç.	

Núm. UE 1165	CAMPANYA 2000	SIGLA BASE CI-1165	SECTOR 1	ÀMBIT 3	Classe i tipus material Ceràmica vidrada total oxidada. Vid. blanc i dec. blau de Paterna.					Forma Pot	Factura tom	Desgreixant Quars	Acabat Sup. Ext. Vidrat blanc	Acabat Sup. Int. Vidrat blanc	Caixa Bossa Annex 32	2128	Dibutxable <input type="checkbox"/> Si	Museable <input type="checkbox"/> Si	
Cronologia s. XIV dC a XV dC		Núm. Inventari 2	Inf.	1	Vor.	Arr.	Coll.	Car.	Nan.	Peu	Fons	Perfil Sen.	Broc	Galet	Altres	Tot. Frag. 1	Decoració Vegetal		

Núm. UE 1165	CAMPANYA 2000	SIGLA BASE CI-1165	SECTOR 1	ÀMBIT 3	Classe i tipus material Ceràmica vidrada total oxidada. Vid. Verd.					Forma Indeterminada	Factura tom	Desgreixant Quars i Mica	Acabat Sup. Ext. Vidrat verd	Acabat Sup. Int. Vidrat melat	Caixa Bossa Annex 32	2129	Dibutxable <input type="checkbox"/> Si	Museable <input type="checkbox"/> Si	
Cronologia s. XIV dC a XV dC		Núm. Inventari 3	Inf.	1	Vor.	Arr.	Coll.	Car.	Nan.	Peu	Fons	Perfil Sen.	Broc	Galet	Altres	Tot. Frag. 1	Decoració	Es tracta d'una peça de forma tancada indeterminada.	

Núm. UE 1165	CAMPANYA 2000	SIGLA BASE CI-1165	SECTOR 1	ÀMBIT 3	Classe i tipus material Ceràmica vidrada parcial oxidada. Vid. blanc i dec. blau de Paterna.					Forma	Factura tom	Desgreixant Quars i Feldespat	Acabat Sup. Ext. Allisat	Acabat Sup. Int. Vidrat blanc	Caixa Bossa Annex 32	2130	Dibutxable <input type="checkbox"/> Si	Museable <input type="checkbox"/> Si	
Cronologia s. XIV dC a XV dC		Núm. Inventari 4	Inf.	1	Vor.	Arr.	Coll.	Car.	Nan.	Peu	Fons	Perfil Sen.	Broc	Galet	Altres	Tot. Frag. 1	Decoració Vegetal	Es tracta d'una peça de forma oberta indeterminada.	

Núm. UE 1165	CAMPANYA 2000	SIGLA BASE CI-1165	SECTOR 1	ÀMBIT 3	Classe i tipus material Ceràmica vidrada parcial oxidada. Vid. blanc i dec. blau de Paterna.					Forma Plat	Factura tom	Desgreixant Quars i Feldespat	Acabat Sup. Ext. Allisat	Acabat Sup. Int. Vidrat blanc	Caixa Bossa Annex 32	2131	Dibutxable <input type="checkbox"/> Si	Museable <input type="checkbox"/> Si	
Cronologia s. XIV dC a XV dC		Núm. Inventari 5, 6	Inf.	6	Vor.	Arr.	Coll.	Car.	Nan.	Peu	Fons	Perfil Sen.	Broc	Galet	Altres	Tot. Frag. 6	Decoració Vegetal	Es tracta d'una peça decorada per motius vegetals i a la part superior hi ha una orla que rodeja el vorell del plat.	

Núm. UE 1165	CAMPANYA 2000	SIGLA BASE CI-1165	SECTOR 1	ÀMBIT 3	Classe i tipus material Ceràmica vidrada parcial oxidada. Vid. blanc i dec. blau de Paterna.					Forma	Factura tom	Desgreixant Quars i Feldespat	Acabat Sup. Ext. Allisat	Acabat Sup. Int. Vidrat blanc	Caixa Bossa Annex 32	2132	Dibutxable <input type="checkbox"/> Si	Museable <input type="checkbox"/> Si	
Cronologia s. XIV dC a XV dC		Núm. Inventari 7	Inf.	1	Vor.	Arr.	Coll.	Car.	Nan.	Peu	Fons	Perfil Sen.	Broc	Galet	Altres	Tot. Frag. 1	Decoració Geomètrica	Es tracta d'una peça decorada per senefes d'alifès en blau sobre fons blanc. Aquest motiu és influència de la ceràmica daurada.	

Núm. UE 1165	CAMPANYA 2000	SIGLA BASE CI-1165	SECTOR 1	ÀMBIT 3	Classe i tipus material Ceràmica vidrada parcial oxidada. Vid. Melat.					Forma Indeterminada	Factura tom	Desgreixant Quars, Mica i Feld.	Acabat Sup. Ext. Allisat	Acabat Sup. Int. Vidrat melat	Caixa Bossa Annex 32	2133	Dibutxable <input type="checkbox"/> Si	Museable <input type="checkbox"/> Si	
Cronologia s. XIV dC a XV dC		Núm. Inventari 8	Inf.	1	Vor.	Arr.	Coll.	Car.	Nan.	Peu	Fons	Perfil Sen.	Broc	Galet	Altres	Tot. Frag. 1	Decoració	Es tracta d'una forma oberta indeterminada.	

Núm. UE 1165	CAMPANYA 2000	SIGLA BASE CI-1165	SECTOR 1	ÀMBIT 3	Classe i tipus material Ceràmica vidrada parcial oxidada. Vid. Verd.					Forma Indeterminada	Factura tom	Desgreixant Quars i Mica	Acabat Sup. Ext. Fumati/Regalim	Acabat Sup. Int. Vidrat verd	Caixa Bossa Annex 32	2134	Dibutxable <input type="checkbox"/> Si	Museable <input type="checkbox"/> Si	
Cronologia s. XV dC a XVI dC		Núm. Inventari 9	Inf.	1	Vor.	Arr.	Coll.	Car.	Nan.	Peu	Fons	Perfil Sen.	Broc	Galet	Altres	Tot. Frag. 1	Decoració	Es tracta d'una peça de forma tancada indeterminada.	

Núm. UE 1165	CAMPANYA 2000	SIGLA BASE CI-1165	SECTOR 1	ÀMBIT 3	Classe i tipus material Ceràmica vidrada parcial oxidada. Vid. Mamb.					Forma	Factura tom	Desgreixant Quars i Mica	Acabat Sup. Ext. Allisat	Acabat Sup. Int. Vidrat mamb	Caixa Bossa Annex 32	2135	Dibutxable <input type="checkbox"/> Si	Museable <input type="checkbox"/> Si	
Cronologia s. XV dC a XVI dC		Núm. Inventari	Inf.	5	Vor.	Arr.	Coll.	Car.	Nan.	Peu	Fons	Perfil Sen.	Broc	Galet	Altres	Tot. Frag. 5	Decoració		

Núm. UE 1165	CAMPANYA 2000	SIGLA BASE Cl-1165	SECTOR 1	ÀMBIT 3	Classe i tipus material Ceràmica oxid-reduïda. Comuna.				Forma Gera	Factura tom	Desgreixant Quars	Acabat Sup. Ext. Fumat	Acabat Sup. Int. Fumat	Caixa Bossa Annex 32 2136			
Cronologia Indeterminada		10	Núm. Inventari	Inf.	Var.	Arr.	Coll	Nan.	Peu	Fons	Perfil Sen.	Broc	Galet	Altres	Tot Frag. 1	Decoració	Dibuixable <input type="checkbox"/> Si Museable <input type="checkbox"/> Si

Núm. UE 1165	CAMPANYA 2000	SIGLA BASE Cl-1165	SECTOR 1	ÀMBIT 3	Classe i tipus material Ceràmica oxidada. Comuna.				Forma Fibra	Factura picat	Desgreixant Quars i Mica	Acabat Sup. Ext. Allissat	Acabat Sup. Int. Allissat	Caixa Bossa Annex 32 2137			
Cronologia s. V a c a I a c		11	Núm. Inventari	Inf.	Var.	Arr.	Coll	Nan.	Peu	Fons	Perfil Sen.	Broc	Galet	Altres	Tot Frag. 1	Decoració	Dibuixable <input type="checkbox"/> Si Museable <input type="checkbox"/> Si

La peça es un fragment de ceràmica oxidada que es va reutilitzar com a fibra.

Núm. UE 1165	CAMPANYA 2000	SIGLA BASE Cl-1165	SECTOR 1	ÀMBIT 3	Classe i tipus material Ceràmica oxidada. Comuna.				Forma Indeterminada	Factura tom	Desgreixant Quars	Acabat Sup. Ext. Allissat	Acabat Sup. Int. Allissat	Caixa Bossa Annex 32 2138			
Cronologia s. V a c a I a c		12	Núm. Inventari	Inf.	Var.	Arr.	Coll	Nan.	Peu	Fons	Perfil Sen.	Broc	Galet	Altres	Tot Frag. 1	Decoració Bandes	Dibuixable <input type="checkbox"/> Si Museable <input type="checkbox"/> Si

Es tracta d'una peça de forma tancada indeterminada. El fragment esta decorat per dues línies paral·leles incises.

Núm. UE 1165	CAMPANYA 2000	SIGLA BASE Cl-1165	SECTOR 1	ÀMBIT 3	Classe i tipus material Ceràmica oxidada. Comuna.				Forma	Factura tom	Desgreixant Quars i Feldespat	Acabat Sup. Ext. Allissat	Acabat Sup. Int. Allissat	Caixa Bossa Annex 32 2139			
Cronologia 2 ^a 1/2 s. XIV dC a s. XVIII dC			Núm. Inventari	Inf.	Var.	Arr.	Coll	Nan.	Peu	Fons	Perfil Sen.	Broc	Galet	Altres	Tot Frag. 5	Decoració	Dibuixable <input type="checkbox"/> Si Museable <input type="checkbox"/> Si

Núm. UE 1165	CAMPANYA 2000	SIGLA BASE Cl-1165	SECTOR 1	ÀMBIT 3	Classe i tipus material Ceràmica oxidada. Comuna.				Forma Indeterminada	Factura tom	Desgreixant Quars i Feldespat	Acabat Sup. Ext. Allissat	Acabat Sup. Int. Allissat	Caixa Bossa Annex 32 2140			
Cronologia s. V a c a I a c			Núm. Inventari	Inf.	Var.	Arr.	Coll	Nan.	Peu	Fons	Perfil Sen.	Broc	Galet	Altres	Tot Frag. 1	Decoració	Dibuixable <input type="checkbox"/> Si Museable <input type="checkbox"/> Si

Núm. UE 1165	CAMPANYA 2000	SIGLA BASE Cl-1165	SECTOR 1	ÀMBIT 3	Classe i tipus material Ceràmica reduïda. Comuna.				Forma	Factura tom	Desgreixant Quars i Feldespat	Acabat Sup. Ext. Allissat	Acabat Sup. Int. Allissat	Caixa Bossa Annex 32 2141			
Cronologia s. XII dC a XIV dC			Núm. Inventari	Inf.	Var.	Arr.	Coll	Nan.	Peu	Fons	Perfil Sen.	Broc	Galet	Altres	Tot Frag. 5	Decoració	Dibuixable <input type="checkbox"/> Si Museable <input type="checkbox"/> Si

Núm. UE 1165	CAMPANYA 2000	SIGLA BASE Cl-1165	SECTOR 1	ÀMBIT 3	Classe i tipus material Ceràmica reduïda. Comuna.				Forma Indeterminada	Factura ma	Desgreixant Quars i Mica	Acabat Sup. Ext. Brunyit	Acabat Sup. Int. Brunyit	Caixa Bossa Annex 32 2142			
Cronologia s. VII a c a VI a c		13, 14, 15	Núm. Inventari	Inf.	Var.	Arr.	Coll	Nan.	Peu	Fons	Perfil Sen.	Broc	Galet	Altres	Tot Frag. 5	Decoració	Dibuixable <input type="checkbox"/> Si Museable <input type="checkbox"/> Si

Es tracta d'una peça de forma oberta indeterminada.

Núm. UE 1165	CAMPANYA 2000	SIGLA BASE Cl-1165	SECTOR 1	ÀMBIT 3	Classe i tipus material Ceràmica reduïda. Tipus Verdú.				Forma	Factura tom	Desgreixant Quars i Feldespat	Acabat Sup. Ext. Allissat	Acabat Sup. Int. Allissat	Caixa Bossa Annex 32 2143			
Cronologia s. XV dC a XVII dC			Núm. Inventari	Inf.	Var.	Arr.	Coll	Nan.	Peu	Fons	Perfil Sen.	Broc	Galet	Altres	Tot Frag. 2	Decoració	Dibuixable <input type="checkbox"/> Si Museable <input type="checkbox"/> Si

Es tracta d'una peça de forma oberta indeterminada.

Núm. UE 1165	CAMPANYA 2000	SIGLA BASE Cl-1165	SECTOR 1	ÀMBIT 3	Classe i tipus material Metall. Ferro.				Forma Clau	Factura forja	Desgreixant	Acabat Sup. Ext. Allissat	Acabat Sup. Int. Allissat	Caixa Bossa Annex 32 2144			
Cronologia Indeterminada			Núm. Inventari	Inf.	Var.	Arr.	Coll	Nan.	Peu	Fons	Perfil Sen.	Broc	Galet	Altres 2	Tot Frag. 2	Decoració	Dibuixable <input type="checkbox"/> Si Museable <input type="checkbox"/> Si

JACINT Castell de Ciutadilla **CODI** 034 25 38 074 001 **MUNICIPI** Ciutadilla **COMARCA** L'Urgell

Núm. UE 1165	CAMPANYA 2000	SIGLA BASE CI-1165	SECTOR 1	AMBIT 3	Classe i tipus material Metall. Ferro.					Forma	Factura foija	Desgreixant	Acabat Sup. Ext.	Acabat Sup. Int.	Caixa 32	Bossa Annex 2145				
Cronologia Indeterminada		Núm. Inventari			Inf.	Var.	Art.	Coll.	Car.	Nan.	Peu	Fons	Perfil Sen.	Broc	Galet	Altres 2	Tot. Frag. 2	Decoració		Dibuixable <input type="checkbox"/> SI Museable <input type="checkbox"/> SI
Núm. UE 1165	CAMPANYA 2000	SIGLA BASE CI-1165	SECTOR 1	AMBIT 3	Classe i tipus material Vidre. Contenidor.					Forma	Factura bufat	Desgreixant	Acabat Sup. Ext. Engalbat	Acabat Sup. Int. Engalbat	Caixa 32	Bossa Annex 2146				
Cronologia s. XIV dC a XV dC		Núm. Inventari			Inf. 2	Var.	Art.	Coll.	Car.	Nan.	Peu	Fons	Perfil Sen.	Broc	Galet	Altres	Tot. Frag. 2	Decoració	ES tracta d'una peça de forma oberta indeterminada. Dibuixable <input type="checkbox"/> SI Museable <input type="checkbox"/> SI	

Núm. UE 1168	CAMPANYA 2000	SIGLA BASE Cl-1168	SECTOR 1	ÀMBIT 3	Classe i tipus material Ceràmica vidrada total oxidada. Vid. blanc i dec. reflex metàl·lic.	Forma	Factura tom	Desgreixant Quars i Feldespat	Acabat Sup. Ext. Vidrat blanc	Acabat Sup. Int. Vidrat blanc	Caixa Bossa Annex 32 2154									
Cronologia s. XIV dC a XV dC		Núm. Inventari	Inf.	1	Var.	Arr.	Coll	Car.	Nan.	Peu	Fons	Perfil Sen.	Broc	Galet	Altres	Tot Frag.	1	Decoració	Es tracta d'una peça oberta indeterminada, possiblement una escudella.	Dibuixable <input type="checkbox"/> Si Museable <input type="checkbox"/> Si

Núm. UE 1168	CAMPANYA 2000	SIGLA BASE Cl-1168	SECTOR 1	ÀMBIT 3	Classe i tipus material Ceràmica vidrada total oxidada. Vid. blanc i dec. blau de Paterna.	Forma	Factura tom	Desgreixant Quars i Feldespat	Acabat Sup. Ext. Vidrat blanc	Acabat Sup. Int. Vidrat blanc	Caixa Bossa Annex 32 2155									
Cronologia s. XIV dC a XV dC		Núm. Inventari	Inf.	1	Var.	Arr.	Coll	Car.	Nan.	Peu	Fons	Perfil Sen.	Broc	Galet	Altres	Tot Frag.	1	Decoració Vegetal	Es tracta d'una peça oberta indeterminada, possiblement un plat.	Dibuixable <input type="checkbox"/> Si Museable <input type="checkbox"/> Si

Núm. UE 1168	CAMPANYA 2000	SIGLA BASE Cl-1168	SECTOR 1	ÀMBIT 3	Classe i tipus material Ceràmica vidrada total oxidada. Vid. blanc i dec. blau de Paterna. De les palmetes.	Forma	Factura tom	Desgreixant Quars i mica	Acabat Sup. Ext. Vidrat blanc	Acabat Sup. Int. Vidrat blanc	Caixa Bossa Annex 32 2156									
Cronologia s. XIV dC a XV dC		Núm. Inventari	Inf.	3	Var.	Arr.	Coll	Car.	Nan.	Peu	Fons	Perfil Sen.	Broc	Galet	Altres	Tot Frag.	3	Decoració Vegetal	Es tracta d'una peça oberta indeterminada, possiblement un bol o escudella. Al desgreixant s'observa quars combinat amb mica platejada.	Dibuixable <input type="checkbox"/> Si Museable <input type="checkbox"/> Si

Núm. UE 1168	CAMPANYA 2000	SIGLA BASE Cl-1168	SECTOR 1	ÀMBIT 3	Classe i tipus material Ceràmica vidrada total oxidada. Vid. Blanc.	Forma	Factura tom	Desgreixant Quars	Acabat Sup. Ext. Vidrat blanc	Acabat Sup. Int. Vidrat blanc	Caixa Bossa Annex 32 2157									
Cronologia s. XIV dC a XV dC		Núm. Inventari	Inf.	1	Var.	Arr.	Coll	Car.	Nan.	Peu	Fons	Perfil Sen.	Broc	Galet	Altres	Tot Frag.	1	Decoració		Dibuixable <input type="checkbox"/> Si Museable <input type="checkbox"/> Si

Núm. UE 1168	CAMPANYA 2000	SIGLA BASE Cl-1168	SECTOR 1	ÀMBIT 3	Classe i tipus material Ceràmica vidrada parcial oxidada. Vid. blanc i dec. blau de Paterna.	Forma Indeterminada	Factura tom	Desgreixant Quars i Feldespat	Acabat Sup. Ext. Allissat	Acabat Sup. Int. Vidrat blanc	Caixa Bossa Annex 32 2158									
Cronologia 1 ^a 1/2 s. XV dC		Núm. Inventari	Inf.	1	Var.	Arr.	Coll	Car.	Nan.	Peu	Fons	Perfil Sen.	Broc	Galet	Altres	Tot Frag.	1	Decoració Vegetal	Es tracta d'una peça oberta indeterminada, possiblement un plat. La peça té a la superfície exterior una línia incisa.	Dibuixable <input type="checkbox"/> Si Museable <input type="checkbox"/> Si

Núm. UE 1168	CAMPANYA 2000	SIGLA BASE Cl-1168	SECTOR 1	ÀMBIT 3	Classe i tipus material Ceràmica vidrada parcial oxidada. Vid. Marró.	Forma	Factura tom	Desgreixant Quars	Acabat Sup. Ext. Allissat	Acabat Sup. Int. Vidrat marró	Caixa Bossa Annex 32 2159									
Cronologia 2 ^a 1/2 s. XIV dC a s. XVIII dC		Núm. Inventari	Inf.	1	Var.	Arr.	Coll	Car.	Nan.	Peu	Fons	Perfil Sen.	Broc	Galet	Altres	Tot Frag.	1	Decoració	Es tracta d'una peça oberta indeterminada.	Dibuixable <input type="checkbox"/> Si Museable <input type="checkbox"/> Si

Núm. UE 1168	CAMPANYA 2000	SIGLA BASE Cl-1168	SECTOR 1	ÀMBIT 3	Classe i tipus material Ceràmica vidrada parcial oxidada. Vid. Verd.	Forma	Factura tom	Desgreixant Quars i mica	Acabat Sup. Ext. Fumat/Regellin	Acabat Sup. Int. Vidrat verd	Caixa Bossa Annex 32 2160									
Cronologia s. XIV dC a XV dC		Núm. Inventari	Inf.	1	Var.	Arr.	Coll	Car.	Nan.	Peu	Fons	Perfil Sen.	Broc	Galet	Altres	Tot Frag.	1	Decoració	Es tracta d'una peça oberta indeterminada.	Dibuixable <input type="checkbox"/> Si Museable <input type="checkbox"/> Si

Núm. UE 1168	CAMPANYA 2000	SIGLA BASE Cl-1168	SECTOR 1	ÀMBIT 3	Classe i tipus material Ceràmica reduïda. Tipus Verdú.	Forma	Factura tom	Desgreixant Quars	Acabat Sup. Ext. Allissat	Acabat Sup. Int. Allissat	Caixa Bossa Annex 32 2161									
Cronologia s. XV dC a XVII dC		Núm. Inventari	Inf.	2	Var.	Arr.	Coll	Car.	Nan.	Peu	Fons	Perfil Sen.	Broc	Galet	Altres	Tot Frag.	2	Decoració		Dibuixable <input type="checkbox"/> Si Museable <input type="checkbox"/> Si

Núm. UE 1168	CAMPANYA 2000	SIGLA BASE Cl-1168	SECTOR 1	ÀMBIT 3	Classe i tipus material Ceràmica reduïda. Comuna.	Forma Indeterminat	Factura tom	Desgreixant Quars, mica i Feld.	Acabat Sup. Ext. Allissat	Acabat Sup. Int. Allissat	Caixa Bossa Annex 32 2162									
Cronologia s. XII dC a XIV dC		Núm. Inventari	Inf.	1	Var.	Arr.	Coll	Car.	Nan.	Peu	Fons	Perfil Sen.	Broc	Galet	Altres	Tot Frag.	2	Decoració	El desgreixant de la peça està compost per quars, feldespat i mica platejada.	Dibuixable <input type="checkbox"/> Si Museable <input type="checkbox"/> Si

LACIMENT Castell de Ciutadilla **COBI** 034 25 38 074 001 **MUNICIPI** Ciutadilla **COMARCA** L'Urgell

Núm. UE 1168	CAMPANYA 2000	SIGLA BASE Cl. 1168	SECTOR 1	ÀMBIT 3	Classe i tipus material Macrofauna. Ossos llargs.										Acabat Sup. Int.	Caixa 32	Bossa 2163	Annex				
Cronologia Indeterminada		Núm. Inventari			Int.	Ver.	Arr.	Cell.	Car.	Nan.	Peu	Fons	Perfil Sen.	Broc	Galet	Abres	Ind. mín. 1	Tot. Frag. 6	Decoració		Dibuixable <input type="checkbox"/> SI Museable <input type="checkbox"/> SI	

Núm. UE 1173	CAMPANYA 2000	SIGLA BASE Cl-1173	SECTOR 1	ÀMBIT 3	Classe i tipus material Ceràmica vidrada total oxidada. Vid. blanc i dec. reflex metall.lic.					Forma escudella	Factura tom.	Desgreixant Quars i Feldespat	Acabat Sup. Ext. Vidrat rosa	Acabat Sup. Int. Vidrat rosa	Caixa Bossa Annex 32 2164		
Cronologia s. XVII dC		Núm. Inventari 1	Inf.	Arr.	Coll.	Car.	Nan.	Peu 1	Fons	Perfil Sen.	Broc	Galet	Altres	Tot. Frag. 1	Decoració Geomètrica	Fragment decorat amb l'estil del Pinzell Pintà.	Dibuixable <input type="checkbox"/> Si Museable <input type="checkbox"/> Si

Núm. UE 1173	CAMPANYA 2000	SIGLA BASE Cl-1173	SECTOR 1	ÀMBIT 3	Classe i tipus material Ceràmica vidrada total oxidada. Vid. blanc i dec. blau i reflex metall.lic. Manises.					Forma bol	Factura tom.	Desgreixant Quars	Acabat Sup. Ext. Vidrat blanc	Acabat Sup. Int. Vidrat blanc	Caixa Bossa Annex 32 2165		
Cronologia s. XIV dC a XV dC		Núm. Inventari 2	Inf.	Arr.	Coll.	Car.	Nan.	Peu	Fons	Perfil Sen.	Broc	Galet	Altres	Tot. Frag. 1	Decoració	El fragment està decorat en blau i l'interior mentre que a l'exterior té tres filats en reflex metall.lic.	Dibuixable <input type="checkbox"/> Si Museable <input type="checkbox"/> Si

Núm. UE 1173	CAMPANYA 2000	SIGLA BASE Cl-1173	SECTOR 1	ÀMBIT 3	Classe i tipus material Ceràmica vidrada total oxidada. Vid. Blanc.					Forma indeterminada	Factura tom.	Desgreixant Quars	Acabat Sup. Ext. Vidrat blanc	Acabat Sup. Int. Vidrat blanc	Caixa Bossa Annex 32 2166		
Cronologia s. XIV dC a XV dC		Núm. Inventari 3, 4, 5	Inf.	Arr.	Coll.	Car.	Nan.	Peu	Fons	Perfil Sen.	Broc	Galet	Altres	Tot. Frag. 5	Decoració	Es tracta d'una peça oberta indeterminada	Dibuixable <input type="checkbox"/> Si Museable <input type="checkbox"/> Si

Núm. UE 1173	CAMPANYA 2000	SIGLA BASE Cl-1173	SECTOR 1	ÀMBIT 3	Classe i tipus material Ceràmica vidrada total oxidada. Vid. blanc i dec. blau de Paterna.					Forma indeterminada	Factura tom.	Desgreixant Quars	Acabat Sup. Ext. Vidrat blanc	Acabat Sup. Int. Vidrat blanc	Caixa Bossa Annex 32 2167		
Cronologia s. XIV dC a XV dC		Núm. Inventari 6, 7	Inf.	Arr.	Coll.	Car.	Nan.	Peu	Fons	Perfil Sen.	Broc	Galet	Altres	Tot. Frag. 2	Decoració Geomètrica	Es tracta d'una peça oberta indeterminada	Dibuixable <input type="checkbox"/> Si Museable <input type="checkbox"/> Si

Núm. UE 1173	CAMPANYA 2000	SIGLA BASE Cl-1173	SECTOR 1	ÀMBIT 3	Classe i tipus material Ceràmica vidrada total oxidada. Vid. blanc i dec. blau i reflex metall.lic. Manises.					Forma indeterminada	Factura tom.	Desgreixant Quars i Feldespat	Acabat Sup. Ext. Vidrat blanc	Acabat Sup. Int. Vidrat blanc	Caixa Bossa Annex 32 2168		
Cronologia s. XIV dC a XV dC		Núm. Inventari 8, 9, 10	Inf.	Arr.	Coll.	Car.	Nan.	Peu	Fons	Perfil Sen.	Broc	Galet	Altres	Tot. Frag. 3	Decoració Vegetal		Dibuixable <input type="checkbox"/> Si Museable <input type="checkbox"/> Si

Núm. UE 1173	CAMPANYA 2000	SIGLA BASE Cl-1173	SECTOR 1	ÀMBIT 3	Classe i tipus material Ceràmica vidrada total oxidada. Vid. blanc i dec. blau de Paterna. De les palmetes.					Forma escudella	Factura tom.	Desgreixant Quars i Feldespat	Acabat Sup. Ext. Vidrat blanc	Acabat Sup. Int. Vidrat blanc	Caixa Bossa Annex 32 2169		
Cronologia s. XIV dC a XV dC		Núm. Inventari 11, 12, 13, 14, 15, 16	Inf.	Arr.	Coll.	Car.	Nan.	Peu 1	Fons	Perfil Sen.	Broc	Galet	Altres	Tot. Frag. 6	Decoració Geomètrica	Es tracta d'un peu anular d'una escudella.	Dibuixable <input type="checkbox"/> Si Museable <input type="checkbox"/> Si

Núm. UE 1173	CAMPANYA 2000	SIGLA BASE Cl-1173	SECTOR 1	ÀMBIT 3	Classe i tipus material Ceràmica vidrada total oxidada. Vid. Melat.					Forma	Factura tom.	Desgreixant Quars	Acabat Sup. Ext. Vidrat melat	Acabat Sup. Int. Vidrat melat	Caixa Bossa Annex 32 2170		
Cronologia s. XIV dC a XV dC		Núm. Inventari 17	Inf.	Arr.	Coll.	Car.	Nan.	Peu	Fons	Perfil Sen.	Broc	Galet	Altres	Tot. Frag. 1	Decoració		Dibuixable <input type="checkbox"/> Si Museable <input type="checkbox"/> Si

Núm. UE 1173	CAMPANYA 2000	SIGLA BASE Cl-1173	SECTOR 1	ÀMBIT 3	Classe i tipus material Ceràmica vidrada total oxidada. Vid. Verd.					Forma	Factura tom.	Desgreixant Quars	Acabat Sup. Ext. Vidrat verd	Acabat Sup. Int. Regalim melat	Caixa Bossa Annex 32 2171		
Cronologia s. XIV dC a XV dC		Núm. Inventari	Inf.	Arr.	Coll.	Car.	Nan.	Peu	Fons	Perfil Sen.	Broc	Galet	Altres	Tot. Frag. 3	Decoració		Dibuixable <input type="checkbox"/> Si Museable <input type="checkbox"/> Si

Núm. UE 1173	CAMPANYA 2000	SIGLA BASE Cl-1173	SECTOR 1	ÀMBIT 3	Classe i tipus material Ceràmica vidrada total oxidada. Vid. Verd.					Forma indeterminada	Factura tom.	Desgreixant Quars i Feldespat	Acabat Sup. Ext. Vidrat verd	Acabat Sup. Int. Vidrat melat	Caixa Bossa Annex 32 2172		
Cronologia s. XIV dC a XV dC		Núm. Inventari 18	Inf.	Arr.	Coll.	Car.	Nan.	Peu	Fons	Perfil Sen.	Broc	Galet	Altres	Tot. Frag. 2	Decoració		Dibuixable <input type="checkbox"/> Si Museable <input type="checkbox"/> Si

LLOCAMENT Castell de Ciutadilla

CODICI 034 25 38 074 001

MUNICIPI

Ciutadilla

COMARCA L'Urgell

Núm. UE 1173	CAMPANYA 2000	SIGLA BASE Cl-1173	SECTOR 1	ÀMBIT 3	Classe i tipus material Ceràmica vidrada parcial oxidada. Vid. blanc i dec. blau de Paterna.			Forma Indeterminada	Factura tom	Desgreixant Quars i Feldespat	Acabat Sup. Ext. Allissat	Acabat Sup. Int. Vidrat blanc	Caixa Bossa Annex 32 2173									
Cronologia s. XIV dC a XV dC		Núm. Inventari 19, 20	Inf.	1	Vor.	Arr.	Coll	Car.	Nan.	Peu	Fons	Perfil Sen.	Broc	Galet	Altres	Ind. mín.	Tot. Frag.	2	Decoració Geomètrica	La peça és oberta indeterminada. Possiblement està decorada amb al·lages.	Dibuixable <input type="checkbox"/> Si	Museable <input type="checkbox"/> Si
Núm. UE 1173	CAMPANYA 2000	SIGLA BASE Cl-1173	SECTOR 1	ÀMBIT 3	Classe i tipus material Ceràmica vidrada parcial oxidada. Vid. blanc i dec. verd i manganes.			Forma	Factura tom	Desgreixant Quars i Feldespat	Acabat Sup. Ext. Allissat	Acabat Sup. Int. Vidrat blanc	Caixa Bossa Annex 32 2175									
Cronologia s. XIII dC a XIV dC		Núm. Inventari	Inf.	1	Vor.	Arr.	Coll	Car.	Nan.	Peu	Fons	Perfil Sen.	Broc	Galet	Altres	Ind. mín.	Tot. Frag.	1	Decoració Vegetal	Decorat amb motius branques de Pi. Possible abra de la vida.	Dibuixable <input type="checkbox"/> Si	Museable <input type="checkbox"/> Si
Núm. UE 1173	CAMPANYA 2000	SIGLA BASE Cl-1173	SECTOR 1	ÀMBIT 3	Classe i tipus material Ceràmica vidrada parcial oxidada. Vid. blanc i dec. blau de Paterna.			Forma	Factura tom	Desgreixant Quars i Feldespat	Acabat Sup. Ext. Allissat	Acabat Sup. Int. Vidrat blanc	Caixa Bossa Annex 32 2176									
Cronologia s. XIV dC a XV dC		Núm. Inventari 23	Inf.	1	Vor.	Arr.	Coll	Car.	Nan.	Peu	Fons	Perfil Sen.	Broc	Galet	Altres	Ind. mín.	Tot. Frag.	1	Decoració		Dibuixable <input type="checkbox"/> Si	Museable <input type="checkbox"/> Si
Núm. UE 1173	CAMPANYA 2000	SIGLA BASE Cl-1173	SECTOR 1	ÀMBIT 3	Classe i tipus material Ceràmica vidrada parcial oxidada. Vid. blanc i dec. blau.			Forma Indeterminada	Factura tom	Desgreixant Quars i Feldespat	Acabat Sup. Ext. Allissat	Acabat Sup. Int. Vidrat blanc	Caixa Bossa Annex 32 2174									
Cronologia 2 ^a 1/2 s. XIV dC a s. XV dC		Núm. Inventari 21	Inf.	1	Vor.	Arr.	Coll	Car.	Nan.	Peu	Fons	Perfil Sen.	Broc	Galet	Altres	Ind. mín.	Tot. Frag.	1	Decoració Vegetal		Dibuixable <input type="checkbox"/> Si	Museable <input type="checkbox"/> Si
Núm. UE 1173	CAMPANYA 2000	SIGLA BASE Cl-1173	SECTOR 1	ÀMBIT 3	Classe i tipus material Ceràmica vidrada parcial oxidada. Vid. Verd.			Forma Olla	Factura tom	Desgreixant Quars i Feldespat	Acabat Sup. Ext. Fumat/Regalim	Acabat Sup. Int. Vidrat verd	Caixa Bossa Annex 32 2177									
Cronologia s. XIV dC a XV dC		Núm. Inventari 24, 25	Inf.	3	Vor.	Arr.	Coll	Car.	Nan.	Peu	Fons	Perfil Sen.	Broc	Galet	Altres	Ind. mín.	Tot. Frag.	3	Decoració		Dibuixable <input type="checkbox"/> Si	Museable <input type="checkbox"/> Si
Núm. UE 1173	CAMPANYA 2000	SIGLA BASE Cl-1173	SECTOR 1	ÀMBIT 3	Classe i tipus material Ceràmica vidrada parcial oxidada. Vid. Groc.			Forma	Factura tom	Desgreixant Quars	Acabat Sup. Ext. Allissat	Acabat Sup. Int. Vidrat ocre	Caixa Bossa Annex 32 2178									
Cronologia s. XIV dC a XV dC		Núm. Inventari	Inf.	1	Vor.	Arr.	Coll	Car.	Nan.	Peu	Fons	Perfil Sen.	Broc	Galet	Altres	Ind. mín.	Tot. Frag.	1	Decoració		Dibuixable <input type="checkbox"/> Si	Museable <input type="checkbox"/> Si
Núm. UE 1173	CAMPANYA 2000	SIGLA BASE Cl-1173	SECTOR 1	ÀMBIT 3	Classe i tipus material Ceràmica vidrada parcial oxidada. Vid. Verd.			Forma	Factura tom	Desgreixant Quars i Feldespat	Acabat Sup. Ext. Engalbat	Acabat Sup. Int. Vidrat verd	Caixa Bossa Annex 32 2179									
Cronologia s. XIV dC a XV dC		Núm. Inventari	Inf.	1	Vor.	Arr.	Coll	Car.	Nan.	Peu	Fons	Perfil Sen.	Broc	Galet	Altres	Ind. mín.	Tot. Frag.	1	Decoració		Dibuixable <input type="checkbox"/> Si	Museable <input type="checkbox"/> Si
Núm. UE 1173	CAMPANYA 2000	SIGLA BASE Cl-1173	SECTOR 1	ÀMBIT 3	Classe i tipus material Ceràmica oxidada. Comuna.			Forma	Factura tom	Desgreixant Quars i Mica	Acabat Sup. Ext. Regalims	Acabat Sup. Int. Regalims	Caixa Bossa Annex 32 2180									
Cronologia s. XIV dC a XV dC		Núm. Inventari	Inf.	1	Vor.	Arr.	Coll	Car.	Nan.	Peu	Fons	Perfil Sen.	Broc	Galet	Altres	Ind. mín.	Tot. Frag.	1	Decoració		Dibuixable <input type="checkbox"/> Si	Museable <input type="checkbox"/> Si
Núm. UE 1173	CAMPANYA 2000	SIGLA BASE Cl-1173	SECTOR 1	ÀMBIT 3	Classe i tipus material Ceràmica oxidada. Comuna.			Forma Indeterminada	Factura tom	Desgreixant Quars	Acabat Sup. Ext. Allissat	Acabat Sup. Int. Allissat	Caixa Bossa Annex 32 2181									
Cronologia s. V a c i a c		Núm. Inventari	Inf.	9	Vor.	Arr.	Coll	Car.	Nan.	Peu	Fons	Perfil Sen.	Broc	Galet	Altres	Ind. mín.	Tot. Frag.	10	Decoració		Dibuixable <input type="checkbox"/> Si	Museable <input type="checkbox"/> Si

Núm. UE 1173	CAMPANYA 2000	SIGLA BASE Cl-1173	SECTOR 1	ÀMBIT 3	Classe i tipus material Ceràmica vidrada parcial oxidada. Vid. Mamb.	Forma Indeterminada	Factura ma	Desgrelant Quars	Acabat Sup. Ext. Fumat/Regalim	Acabat Sup. Int. Vidrat mamb	Caixa Bossa Annex 32 2182	
Cronologia 2 ^a 1/2 s. XIV dC a s. XVIII dC	26	Núm. Inventari	Inf. 2	Inf. 3	Ver. Arr. Coll	Fons 1	Car. Nan. Peu	Perfil Sen. Broc	Galet Altres	Tot Frag. 3	Decoració	Dibuixable <input type="checkbox"/> Si Museable <input type="checkbox"/> Si

Núm. UE 1173	CAMPANYA 2000	SIGLA BASE Cl-1173	SECTOR 1	ÀMBIT 3	Classe i tipus material Ceràmica vidrada parcial oxidada. Vid. Mamb.	Forma Indeterminada	Factura tom	Desgrelant Quars	Acabat Sup. Ext. Fumat/Regalim	Acabat Sup. Int. Vidrat mamb	Caixa Bossa Annex 32 2183	
Cronologia s. XIV dC a XV dC		Núm. Inventari	Inf. 2	Inf. 3	Ver. Arr. Coll	Fons 1	Car. Nan. Peu	Perfil Sen. Broc	Galet Altres	Tot Frag. 2	Decoració	Dibuixable <input type="checkbox"/> Si Museable <input type="checkbox"/> Si

Núm. UE 1173	CAMPANYA 2000	SIGLA BASE Cl-1173	SECTOR 1	ÀMBIT 3	Classe i tipus material Ceràmica vidrada parcial oxidada. Vid. Mamb.	Forma Indeterminada	Factura tom	Desgrelant Quars	Acabat Sup. Ext. Fumat/Regalim	Acabat Sup. Int. Vidrat mamb	Caixa Bossa Annex 32 2184	
Cronologia 2 ^a 1/2 s. XIV dC a s. XVIII dC	29, 30	Núm. Inventari	Inf. 5	Inf. 3	Ver. Arr. Coll	Fons 1	Car. Nan. Peu	Perfil Sen. Broc	Galet Altres	Tot Frag. 7	Decoració	Dibuixable <input type="checkbox"/> Si Museable <input type="checkbox"/> Si

Núm. UE 1173	CAMPANYA 2000	SIGLA BASE Cl-1173	SECTOR 1	ÀMBIT 3	Classe i tipus material Ceràmica vidrada parcial oxidada. Vid. Mamb.	Forma Olla	Factura tom	Desgrelant Quars	Acabat Sup. Ext. Fumat/Regalim	Acabat Sup. Int. Vidrat mamb	Caixa Bossa Annex 32 2185	
Cronologia 2 ^a 1/2 s. XIV dC a s. XVIII dC	31, 32	Núm. Inventari	Inf. 4	Inf. 3	Ver. Arr. Coll	Fons 1	Car. Nan. Peu	Perfil Sen. Broc	Galet Altres	Tot Frag. 2	Decoració Incisions	Dibuixable <input type="checkbox"/> Si Museable <input type="checkbox"/> Si

Núm. UE 1173	CAMPANYA 2000	SIGLA BASE Cl-1173	SECTOR 1	ÀMBIT 3	Classe i tipus material Ceràmica oxido-reduïda. Comuna.	Forma Indeterminada	Factura tom	Desgrelant Quars i Feldespat	Acabat Sup. Ext. Allissat	Acabat Sup. Int. Allissat	Caixa Bossa Annex 32 2186	
Cronologia s. V aC a I aC	33	Núm. Inventari	Inf. 4	Inf. 3	Ver. Arr. Coll	Fons 1	Car. Nan. Peu	Perfil Sen. Broc	Galet Altres	Tot Frag. 5	Decoració	Dibuixable <input type="checkbox"/> Si Museable <input type="checkbox"/> Si

Núm. UE 1173	CAMPANYA 2000	SIGLA BASE Cl-1173	SECTOR 1	ÀMBIT 3	Classe i tipus material Ceràmica oxido-reduïda. Comuna.	Forma Olla	Factura tom	Desgrelant Quars	Acabat Sup. Ext. Allissat	Acabat Sup. Int. Groller	Caixa Bossa Annex 32 2187	
Cronologia s. XII dC a XIV dC	34, 35	Núm. Inventari	Inf. 10	Inf. 3	Ver. Arr. Coll	Fons 1	Car. Nan. Peu	Perfil Sen. Broc	Galet Altres	Tot Frag. 12	Decoració	Dibuixable <input type="checkbox"/> Si Museable <input type="checkbox"/> Si

Núm. UE 1173	CAMPANYA 2000	SIGLA BASE Cl-1173	SECTOR 1	ÀMBIT 3	Classe i tipus material Ceràmica reduïda. Comuna.	Forma Poc	Factura tom	Desgrelant Quars	Acabat Sup. Ext. Allissat	Acabat Sup. Int. Allissat	Caixa Bossa Annex 32 2188	
Cronologia Indeterminada	36	Núm. Inventari	Inf. 3	Inf. 3	Ver. Arr. Coll	Fons 1	Car. Nan. Peu	Perfil Sen. Broc	Galet Altres	Tot Frag. 1	Decoració	Dibuixable <input type="checkbox"/> Si Museable <input type="checkbox"/> Si

Núm. UE 1173	CAMPANYA 2000	SIGLA BASE Cl-1173	SECTOR 1	ÀMBIT 3	Classe i tipus material Ceràmica oxido-reduïda. Comuna.	Forma Indeterminada	Factura mà	Desgrelant Quars	Acabat Sup. Ext. Groller	Acabat Sup. Int. Groller	Caixa Bossa Annex 32 2189	
Cronologia s. VII aC a VI aC	37	Núm. Inventari	Inf. 3	Inf. 3	Ver. Arr. Coll	Fons 1	Car. Nan. Peu	Perfil Sen. Broc	Galet Altres	Tot Frag. 3	Decoració Cordons	Dibuixable <input type="checkbox"/> Si Museable <input type="checkbox"/> Si

Núm. UE 1173	CAMPANYA 2000	SIGLA BASE Cl-1173	SECTOR 1	ÀMBIT 3	Classe i tipus material Ceràmica oxido-reduïda. Comuna.	Forma Indeterminada	Factura mà	Desgrelant Quars	Acabat Sup. Ext. Brunyit	Acabat Sup. Int. Groller	Caixa Bossa Annex 32 2190	
Cronologia s. VII aC a VI aC	38	Núm. Inventari	Inf. 3	Inf. 3	Ver. Arr. Coll	Fons 1	Car. Nan. Peu	Perfil Sen. Broc	Galet Altres	Tot Frag. 1	Decoració	Dibuixable <input type="checkbox"/> Si Museable <input type="checkbox"/> Si



JACIMENT Castell de Ciutadilla CODI 034 25 38 074 001 MUNICIPI Ciutadilla COMARCA L'Urgell

Núm. UE 1173	CAMPANYA 2000	SIGLA BASE Cl-1173	SECTOR 1	ÀMBIT 3	Classe i tipus material Ceràmica oxid-reduïda. Comuna.	Forma Indeterminada	Factura nº	Desgreixant Quars	Acabat Sup. Int. Brunyit	Caixa Bossa Annex 32 2191						
Cronologia s. VII aC a VI aC	89	Núm. Inventari	Inf.	Var.	Arr.	Coll	Car.	1	Broc	Galet	Altres	Tot. Frag. 1	Decoració	Acabat Sup. Ext. Brunyit	Dibuixable <input type="checkbox"/> SI	Museable <input type="checkbox"/> SI

Núm. UE 1173	CAMPANYA 2000	SIGLA BASE Cl-1173	SECTOR 1	ÀMBIT 3	Classe i tipus material Ceràmica oxid-reduïda. Comuna.	Forma Indeterminada	Factura nº	Desgreixant Quars	Acabat Sup. Int. Allissat	Caixa Bossa Annex 32 2192							
Cronologia s. VII aC a VI aC	40	Núm. Inventari	Inf.	1	Var.	Arr.	Coll	Car.	1	Broc	Galet	Altres	Tot. Frag. 2	Decoració	Acabat Sup. Ext. Grolier	Dibuixable <input type="checkbox"/> SI	Museable <input type="checkbox"/> SI

Núm. UE 1173	CAMPANYA 2000	SIGLA BASE Cl-1173	SECTOR 1	ÀMBIT 3	Classe i tipus material Ceràmica reduïda. Comuna.	Forma	Factura nº	Desgreixant Quars i Mica	Acabat Sup. Int. Brunyit	Caixa Bossa Annex 32 2193							
Cronologia s. VII aC a VI aC		Núm. Inventari	Inf.	2	Var.	Arr.	Coll	Car.	1	Broc	Galet	Altres	Tot. Frag. 2	Decoració	Acabat Sup. Ext. Brunyit	Dibuixable <input type="checkbox"/> SI	Museable <input type="checkbox"/> SI

Núm. UE 1173	CAMPANYA 2000	SIGLA BASE Cl-1173	SECTOR 1	ÀMBIT 3	Classe i tipus material Ceràmica oxid-reduïda. Comuna.	Forma	Factura nº	Desgreixant Quars i Mica	Acabat Sup. Int. Allissat	Caixa Bossa Annex 32 2194							
Cronologia s. VII aC a VI aC		Núm. Inventari	Inf.	2	Var.	Arr.	Coll	Car.	1	Broc	Galet	Altres	Tot. Frag. 2	Decoració	Acabat Sup. Ext. Grolier	Dibuixable <input type="checkbox"/> SI	Museable <input type="checkbox"/> SI

Núm. UE 1173	CAMPANYA 2000	SIGLA BASE Cl-1173	SECTOR 1	ÀMBIT 3	Classe i tipus material Metall. Ferro.	Forma Clau	Factura forja	Desgreixant	Acabat Sup. Int.	Caixa Bossa Annex 32 2195							
Cronologia Indeterminada	41, 42, 43	Núm. Inventari	Inf.	2	Var.	Arr.	Coll	Car.	1	Broc	Galet	Altres 3	Tot. Frag. 5	Decoració	Acabat Sup. Ext.	Dibuixable <input type="checkbox"/> SI	Museable <input type="checkbox"/> SI

Núm. UE 1173	CAMPANYA 2000	SIGLA BASE Cl-1173	SECTOR 1	ÀMBIT 3	Classe i tipus material Vidre. No contenidor.	Forma	Factura tom	Desgreixant	Acabat Sup. Int. Engalbat	Caixa Bossa Annex 32 2196							
Cronologia s. XIV dC a XV dC	44	Núm. Inventari	Inf.	3	Var.	Arr.	Coll	Car.	1	Broc	Galet	Altres	Tot. Frag. 4	Decoració	Acabat Sup. Ext. Engalbat	Dibuixable <input type="checkbox"/> SI	Museable <input type="checkbox"/> SI

Núm. UE 1173	CAMPANYA 2000	SIGLA BASE Cl-1173	SECTOR 1	ÀMBIT 3	Classe i tipus material Macrofauna. Indeterminat.	Forma	Factura	Desgreixant	Acabat Sup. Int.	Caixa Bossa Annex 32 2197							
Cronologia Indeterminada		Núm. Inventari	Inf.		Var.	Arr.	Coll	Car.	1	Broc	Galet	Altres 3	Tot. Frag. 3	Decoració	Acabat Sup. Ext.	Dibuixable <input type="checkbox"/> SI	Museable <input type="checkbox"/> SI

Núm. UE 1173	CAMPANYA 2000	SIGLA BASE Cl-1173	SECTOR 1	ÀMBIT 3	Classe i tipus material Metall. Bronze.	Forma agulla	Factura motlle	Desgreixant	Acabat Sup. Int.	Caixa Bossa Annex 32 2198							
Cronologia Indeterminada	45	Núm. Inventari	Inf.		Var.	Arr.	Coll	Car.	1	Broc	Galet	Altres 1	Tot. Frag. 1	Decoració	Acabat Sup. Ext.	Dibuixable <input type="checkbox"/> SI	Museable <input type="checkbox"/> SI

Núm. UE 1173	CAMPANYA 2000	SIGLA BASE Cl-1173	SECTOR 1	ÀMBIT 3	Classe i tipus material Ceràmica reduïda. Tipus Verdú.	Forma	Factura tom	Desgreixant Quars	Acabat Sup. Int. Allissat	Caixa Bossa Annex 32 2199							
Cronologia s. XVII dC		Núm. Inventari	Inf.	1	Var.	Arr.	Coll	Car.	1	Broc	Galet	Altres	Tot. Frag. 1	Decoració	Acabat Sup. Ext. Allissat	Dibuixable <input type="checkbox"/> SI	Museable <input type="checkbox"/> SI

JACIMENT Castell de Ciutadilla CIBI 034 25 38 074 001 SÈNTERE Ciutadilla COMARCA L'Urgell

Núm. UE 1175	CAMPANYA 2000	SIGLA BASE Cl-1175	SECTOR 1	ÀMBIT 3	Classe i tipus material Ceràmica vidrada total oxidada. Vid. blanc i dec. blau i reflex metàl·lic. Manises.			Forma Indeterminada	Factura tom	Desgrelant Quars i Faldespat	Acabat Sup. Ext. Vidrat blanc	Caixa Bossa Annex 32 2200
Cronologia s. XIV dC a XV dC		Núm. Inventari 1	Var. Arr.	Coll 1	Car.	Nan.	Pou	Fons Perfil Sen.	Broc Galet Altres	Tot Frag. 1	Es tracta d'una peça oberta indeterminada. Al desgrelant es veu quars i faldespat amb troços de ceràmica. Dibuixable <input type="checkbox"/> Si Museable <input type="checkbox"/> Si	

Núm. UE 1175	CAMPANYA 2000	SIGLA BASE Cl-1175	SECTOR 1	ÀMBIT 3	Classe i tipus material Ceràmica vidrada total oxidada. Vid. blanc i dec. blau i reflex metàl·lic. Manises.			Forma	Factura tom	Desgrelant Quars i Faldespat	Acabat Sup. Ext. Vidrat blanc	Caixa Bossa Annex 32 2201
Cronologia s. XIV dC a XV dC		Núm. Inventari 2	Var. Arr.	Coll 1	Car.	Nan.	Pou	Fons Perfil Sen.	Broc Galet Altres	Tot Frag. 1	El fragment està decorat a l'interior, per motius circulars en blau. A la part exterior hi ha un flet en reflex metàl·lic que envolta el diàmetre de la peça. Dibuixable <input type="checkbox"/> Si Museable <input type="checkbox"/> Si	

Núm. UE 1175	CAMPANYA 2000	SIGLA BASE Cl-1175	SECTOR 1	ÀMBIT 3	Classe i tipus material Ceràmica vidrada total oxidada. Vid. blanc i dec. blau i reflex metàl·lic. Manises.			Forma	Factura tom	Desgrelant Quars i Faldespat	Acabat Sup. Ext. Vidrat blanc	Caixa Bossa Annex 32 2202
Cronologia s. XIV dC a XV dC		Núm. Inventari 3	Var. Arr.	Coll 3	Car.	Nan.	Pou	Fons Perfil Sen.	Broc Galet Altres	Tot Frag. 3	Es tracta d'una peça oberta indeterminada. Tot i que la decoració està perduda s'intueixen motius en blau i reflex metàl·lic sobre fons blanc. Dibuixable <input type="checkbox"/> Si Museable <input type="checkbox"/> Si	

Núm. UE 1175	CAMPANYA 2000	SIGLA BASE Cl-1175	SECTOR 1	ÀMBIT 3	Classe i tipus material Ceràmica vidrada total oxidada. Vid. Blanc.			Forma	Factura tom	Desgrelant Quars i Mica	Acabat Sup. Ext. Vidrat blanc	Caixa Bossa Annex 32 2203
Cronologia s. XIV dC a XV dC		Núm. Inventari 3	Var. Arr.	Coll 3	Car.	Nan.	Pou	Fons Perfil Sen.	Broc Galet Altres	Tot Frag. 3	Es tracta d'una peça oberta indeterminada. Dibuixable <input type="checkbox"/> Si Museable <input type="checkbox"/> Si	

Núm. UE 1175	CAMPANYA 2000	SIGLA BASE Cl-1175	SECTOR 1	ÀMBIT 3	Classe i tipus material Ceràmica vidrada total oxidada. Vid. blanc i dec. blau i reflex metàl·lic. Manises.			Forma Indeterminada	Factura tom	Desgrelant Quars	Acabat Sup. Ext. Vidrat blanc	Caixa Bossa Annex 32 2204
Cronologia s. XIV dC a XV dC		Núm. Inventari 3	Var. Arr.	Coll 1	Car.	Nan.	Pou	Fons Perfil Sen.	Broc Galet Altres	Tot Frag. 1	Es tracta d'una forma oberta indeterminada. Dibuixable <input type="checkbox"/> Si Museable <input type="checkbox"/> Si	

Núm. UE 1175	CAMPANYA 2000	SIGLA BASE Cl-1175	SECTOR 1	ÀMBIT 3	Classe i tipus material Ceràmica vidrada total oxidada. Vid. blanc i dec. blau i reflex metàl·lic. Manises.			Forma	Factura tom	Desgrelant Quars i Faldespat	Acabat Sup. Ext. Vidrat blanc	Caixa Bossa Annex 32 2205
Cronologia s. XIV dC a XV dC		Núm. Inventari 4	Var. Arr.	Coll 1	Car.	Nan.	Pou	Fons Perfil Sen.	Broc Galet Altres	Tot Frag. 1	Es tracta d'una forma oberta indeterminada. Dibuixable <input type="checkbox"/> Si Museable <input type="checkbox"/> Si	

Núm. UE 1175	CAMPANYA 2000	SIGLA BASE Cl-1175	SECTOR 1	ÀMBIT 3	Classe i tipus material Ceràmica vidrada total oxidada. Vid. blanc i dec. blau i reflex metàl·lic. Manises.			Forma Indeterminada	Factura tom	Desgrelant Quars	Acabat Sup. Ext. Vidrat blanc	Caixa Bossa Annex 32 2206
Cronologia s. XIV dC a XV dC		Núm. Inventari 5	Var. Arr.	Coll 1	Car.	Nan.	Pou	Fons Perfil Sen.	Broc Galet Altres	Tot Frag. 2	Es tracta d'una forma oberta indeterminada, possiblement d'un plat. Dibuixable <input type="checkbox"/> Si Museable <input type="checkbox"/> Si	

Núm. UE 1175	CAMPANYA 2000	SIGLA BASE Cl-1175	SECTOR 1	ÀMBIT 3	Classe i tipus material Ceràmica vidrada total oxidada. Vid. blanc i dec. blau i reflex metàl·lic. Manises.			Forma	Factura tom	Desgrelant Quars	Acabat Sup. Ext. Vidrat blanc	Caixa Bossa Annex 32 2207
Cronologia s. XIV dC a XV dC		Núm. Inventari 6	Var. Arr.	Coll 2	Car.	Nan.	Pou	Fons Perfil Sen.	Broc Galet Altres	Tot Frag. 2	Es tracta d'una peça oberta indeterminada, possiblement d'un plat. Els fragments estan decorats, a l'interior per motius circulars en blau. Dibuixable <input type="checkbox"/> Si Museable <input type="checkbox"/> Si	

Núm. UE 1175	CAMPANYA 2000	SIGLA BASE Cl-1175	SECTOR 1	ÀMBIT 3	Classe i tipus material Ceràmica vidrada total oxidada. Vid. blanc i dec. blau de Paterna.			Forma	Factura tom	Desgrelant Quars i Faldespat	Acabat Sup. Ext. Vidrat blanc	Caixa Bossa Annex 32 2208
Cronologia s. XIV dC a XV dC		Núm. Inventari 7	Var. Arr.	Coll 1	Car.	Nan.	Pou	Fons Perfil Sen.	Broc Galet Altres	Tot Frag. 1	Es tracta d'una peça oberta indeterminada. Dibuixable <input type="checkbox"/> Si Museable <input type="checkbox"/> Si	

CODI 034 25 38 074 001 MUNICIPI Ciutadilla

JACIMENT Castell de Ciutadilla

COMARCA L'Urgell

Núm. UE 1175	CAMPANYA 2000	SIGLA BASE Cl-1175	SECTOR 1	ÀMBIT 3	Classe i tipus material Ceràmica vidrada total oxidada. Vid. blanc i dec. blau de Paterna.	Forma Indeterminada	Factura tom	Desgrelant Quars i Feldespat	Acabat Sup. Ext. Vidrat blanc	Acabat Sup. Int. Vidrat blanc	Caixa Bessal Annex 32 2209										
Cronologia s. XIV dC a XV dC					8	Var. Arr. Coll	Car.	Nan.	Pou	Fons	Perfil Sen.	Broc	Galet	Altres	Ind. mín. 1	Tot Frag. 1	Decoració Vegetal	Es tracta d'una peça oberta indeterminada, possiblement un bol o escudella.			
												Dibuixable	<input type="checkbox"/>	Si							
												Museable	<input type="checkbox"/>	Si							

Núm. UE 1175	CAMPANYA 2000	SIGLA BASE Cl-1175	SECTOR 1	ÀMBIT 3	Classe i tipus material Ceràmica vidrada total oxidada. Vid. blanc i dec. blau de Paterna. De les palmetes.	Forma Indeterminada	Factura tom	Desgrelant Quars, Mica i Feld.	Acabat Sup. Ext. Vidrat blanc	Acabat Sup. Int. Vidrat blanc	Caixa Bessal Annex 32 2210										
Cronologia s. XIV dC a XV dC					8, 9, 10, 11, 12, 13, 14	Var. Arr. Coll	Car.	Nan.	Pou	Fons	Perfil Sen.	Broc	Galet	Altres	Ind. mín. 5	Tot Frag. 20	Decoració Vegetal				
												Dibuixable	<input type="checkbox"/>	Si							
												Museable	<input type="checkbox"/>	Si							

Núm. UE 1175	CAMPANYA 2000	SIGLA BASE Cl-1175	SECTOR 1	ÀMBIT 3	Classe i tipus material Ceràmica vidrada total oxidada. Vid. blanc i dec. blau de Paterna. Mobus heràldics.	Forma Indeterminada	Factura tom	Desgrelant Quars	Acabat Sup. Ext. Vidrat blanc	Acabat Sup. Int. Vidrat blanc	Caixa Bessal Annex 32 2211										
Cronologia s. XIV dC a XV dC					15	Var. Arr. Coll	Car.	Nan.	Pou	Fons	Perfil Sen.	Broc	Galet	Altres	Ind. mín. 1	Tot Frag. 1	Decoració	Es tracta d'una peça oberta indeterminada, possiblement d'una escudella.			
												Dibuixable	<input type="checkbox"/>	Si							
												Museable	<input type="checkbox"/>	Si							

Núm. UE 1175	CAMPANYA 2000	SIGLA BASE Cl-1175	SECTOR 1	ÀMBIT 3	Classe i tipus material Ceràmica vidrada total oxidada. Vid. blanc i dec. blau de Paterna.	Forma Indeterminada	Factura tom	Desgrelant Quars	Acabat Sup. Ext. Vidrat blanc	Acabat Sup. Int. Vidrat blanc	Caixa Bessal Annex 32 2212										
Cronologia s. XIV dC a XV dC					16	Var. Arr. Coll	Car.	Nan.	Pou	Fons	Perfil Sen.	Broc	Galet	Altres	Ind. mín. 1	Tot Frag. 1	Decoració Geomètrica				
												Dibuixable	<input type="checkbox"/>	Si							
												Museable	<input type="checkbox"/>	Si							

Núm. UE 1175	CAMPANYA 2000	SIGLA BASE Cl-1175	SECTOR 1	ÀMBIT 3	Classe i tipus material Ceràmica vidrada total oxidada. Vid. blanc i dec. blau de Paterna.	Forma Indeterminada	Factura tom	Desgrelant Quars	Acabat Sup. Ext. Vidrat blanc	Acabat Sup. Int. Vidrat blanc	Caixa Bessal Annex 32 2213										
Cronologia s. XIV dC a XV dC					17	Var. Arr. Coll	Car.	Nan.	Pou	Fons	Perfil Sen.	Broc	Galet	Altres	Ind. mín. 1	Tot Frag. 1	Decoració	Es tracta d'una peça oberta indeterminada. El fragment té moltes incursions de calç que dificulten l'estudi de la peça.			
												Dibuixable	<input type="checkbox"/>	Si							
												Museable	<input type="checkbox"/>	Si							

Núm. UE 1175	CAMPANYA 2000	SIGLA BASE Cl-1175	SECTOR 1	ÀMBIT 3	Classe i tipus material Ceràmica vidrada total oxidada. Vid. blanc i dec. blau de Paterna.	Forma Indeterminada	Factura tom	Desgrelant Quars	Acabat Sup. Ext. Vidrat blanc	Acabat Sup. Int. Vidrat blanc	Caixa Bessal Annex 32 2214										
Cronologia s. XIV dC a XV dC					18	Var. Arr. Coll	Car.	Nan.	Pou	Fons	Perfil Sen.	Broc	Galet	Altres	Ind. mín. 1	Tot Frag. 1	Decoració	Es tracta d'una peça oberta indeterminada. El fragment té moltes incursions de calç que dificulten l'estudi de la peça.			
												Dibuixable	<input type="checkbox"/>	Si							
												Museable	<input type="checkbox"/>	Si							

Núm. UE 1175	CAMPANYA 2000	SIGLA BASE Cl-1175	SECTOR 1	ÀMBIT 3	Classe i tipus material Ceràmica vidrada total oxidada. Vid. blanc i dec. blau de Paterna.	Forma Pot	Factura tom	Desgrelant Quars	Acabat Sup. Ext. Vidrat blanc	Acabat Sup. Int. Vidrat blanc	Caixa Bessal Annex 32 2215										
Cronologia s. XIV dC a XV dC					19, 20	Var. Arr. Coll	Car.	Nan.	Pou	Fons	Perfil Sen.	Broc	Galet	Altres	Ind. mín. 1	Tot Frag. 2	Decoració				
												Dibuixable	<input type="checkbox"/>	Si							
												Museable	<input type="checkbox"/>	Si							

Núm. UE 1175	CAMPANYA 2000	SIGLA BASE Cl-1175	SECTOR 1	ÀMBIT 3	Classe i tipus material Ceràmica vidrada total oxidada. Vid. blanc i dec. blau de Paterna.	Forma Indeterminada	Factura tom	Desgrelant Quars i Feldespat	Acabat Sup. Ext. Vidrat blanc	Acabat Sup. Int. Vidrat blanc	Caixa Bessal Annex 32 2216										
Cronologia s. XIV dC a XV dC					21, 22	Var. Arr. Coll	Car.	Nan.	Pou	Fons	Perfil Sen.	Broc	Galet	Altres	Ind. mín. 1	Tot Frag. 2	Decoració Geomètrica				
												Dibuixable	<input type="checkbox"/>	Si							
												Museable	<input type="checkbox"/>	Si							

Núm. UE 1175	CAMPANYA 2000	SIGLA BASE Cl-1175	SECTOR 1	ÀMBIT 3	Classe i tipus material Ceràmica vidrada total oxidada. Vid. Blanc.	Forma Indeterminada	Factura tom	Desgrelant Quars	Acabat Sup. Ext. Vidrat blanc	Acabat Sup. Int. Vidrat blanc	Caixa Bessal Annex 32 2217										
Cronologia s. XIV dC a XV dC					23, 24, 25, 26, 27, 28, 29	Var. Arr. Coll	Car.	Nan.	Pou	Fons	Perfil Sen.	Broc	Galet	Altres	Ind. mín. 2	Tot Frag. 12	Decoració	Es tracten d'unes formes obertes indeterminades.			
												Dibuixable	<input type="checkbox"/>	Si							
												Museable	<input type="checkbox"/>	Si							

Núm. UE 1175	CAMPANYA 2000	SIGLA BASE Cl-1175	1	SECTOR	ÀMBIT 3	Classe i tipus material Ceràmica vidrada total oxidada. Vid. Blanc.	Inf.	Vor.	6	Arr.	Coll	Car.	Nan.	Peu	Fons	1	Perfil Sen.	Broc	Galet	Altres	Tot Frag.	13	Forma Plat	Factura tom	Desgreixant Quars	Acabat Sup. Ext. Vidrat blanc	Acabat Sup. Int. Vidrat blanc	Caixa Bossa Annex 32 2218	Dibuixable <input type="checkbox"/> SI Museable <input type="checkbox"/> SI
Cronologia s. XIV dC a XV dC		Núm. Inventari 30, 31, 32, 33, 34				Inf.		6						1						13									

Núm. UE 1175	CAMPANYA 2000	SIGLA BASE Cl-1175	1	SECTOR	ÀMBIT 3	Classe i tipus material Ceràmica vidrada total oxidada. Vid. Marró.	Inf.	Vor.	1	Arr.	Coll	Car.	Nan.	Peu	Fons	1	Perfil Sen.	Broc	Galet	Altres	Tot Frag.	1	Forma Tapaadora	Factura tom	Desgreixant Quars i Feldespat	Acabat Sup. Ext. Vidrat marró	Acabat Sup. Int. Vidrat marró	Caixa Bossa Annex 32 2219	Dibuixable <input type="checkbox"/> SI Museable <input type="checkbox"/> SI		
Cronologia s. XIV dC a XV dC		Núm. Inventari 35				Inf.		1						1						1											

Núm. UE 1175	CAMPANYA 2000	SIGLA BASE Cl-1175	1	SECTOR	ÀMBIT 3	Classe i tipus material Ceràmica vidrada total oxidada. Vid. Blanc.	Inf.	Vor.	1	Arr.	Coll	Car.	Nan.	Peu	Fons	1	Perfil Sen.	Broc	Galet	Altres	Tot Frag.	1	Forma	Factura tom	Desgreixant Quars	Acabat Sup. Ext. Vidrat blanc	Acabat Sup. Int. Vidrat blanc	Caixa Bossa Annex 32 2220	Dibuixable <input type="checkbox"/> SI Museable <input type="checkbox"/> SI		
Cronologia s. XIV dC a XV dC		Núm. Inventari 36				Inf.		1						1						1											

Núm. UE 1175	CAMPANYA 2000	SIGLA BASE Cl-1175	1	SECTOR	ÀMBIT 3	Classe i tipus material Ceràmica vidrada total oxidada. Vid. Verd.	Inf.	Vor.	3	Arr.	Coll	Car.	Nan.	Peu	Fons	1	Perfil Sen.	Broc	Galet	Altres	Tot Frag.	3	Forma	Factura tom	Desgreixant Quars	Acabat Sup. Ext. Vidrat verd	Acabat Sup. Int. Vidrat verd	Caixa Bossa Annex 32 2221	Dibuixable <input type="checkbox"/> SI Museable <input type="checkbox"/> SI		
Cronologia s. XIV dC a XV dC		Núm. Inventari 37				Inf.		3						1						3											

Núm. UE 1175	CAMPANYA 2000	SIGLA BASE Cl-1175	1	SECTOR	ÀMBIT 3	Classe i tipus material Ceràmica vidrada total oxidada. Vid. Verd.	Inf.	Vor.	1	Arr.	Coll	Car.	Nan.	Peu	Fons	1	Perfil Sen.	Broc	Galet	Altres	Tot Frag.	1	Forma Indeterminada	Factura tom	Desgreixant Quars i Feldespat	Acabat Sup. Ext. Vidrat verd	Acabat Sup. Int. Vidrat verd	Caixa Bossa Annex 32 2222	Dibuixable <input type="checkbox"/> SI Museable <input type="checkbox"/> SI		
Cronologia s. XIV dC a XV dC		Núm. Inventari 38				Inf.		1						1						1											

Núm. UE 1175	CAMPANYA 2000	SIGLA BASE Cl-1175	1	SECTOR	ÀMBIT 3	Classe i tipus material Ceràmica vidrada total oxidada. Vid. Melat.	Inf.	Vor.	1	Arr.	Coll	Car.	Nan.	Peu	Fons	1	Perfil Sen.	Broc	Galet	Altres	Tot Frag.	2	Forma Indeterminada	Factura tom	Desgreixant Quars i Feldespat	Acabat Sup. Ext. Vidrat melat	Acabat Sup. Int. Vidrat melat	Caixa Bossa Annex 32 2223	Dibuixable <input type="checkbox"/> SI Museable <input type="checkbox"/> SI		
Cronologia s. XIV dC a XV dC		Núm. Inventari 39				Inf.		1						1						2											

Núm. UE 1175	CAMPANYA 2000	SIGLA BASE Cl-1175	1	SECTOR	ÀMBIT 3	Classe i tipus material Ceràmica vidrada total oxidada. Vid. Verd.	Inf.	Vor.	1	Arr.	Coll	Car.	Nan.	Peu	Fons	1	Perfil Sen.	Broc	Galet	Altres	Tot Frag.	1	Forma	Factura tom	Desgreixant Quars	Acabat Sup. Ext. Vidrat verd	Acabat Sup. Int. Vidrat verd	Caixa Bossa Annex 32 2224	Dibuixable <input type="checkbox"/> SI Museable <input type="checkbox"/> SI		
Cronologia s. XIV dC a XV dC		Núm. Inventari 40				Inf.		1						1						1											

Núm. UE 1175	CAMPANYA 2000	SIGLA BASE Cl-1175	1	SECTOR	ÀMBIT 3	Classe i tipus material Ceràmica vidrada total oxidada. Vid. Melat.	Inf.	Vor.	1	Arr.	Coll	Car.	Nan.	Peu	Fons	1	Perfil Sen.	Broc	Galet	Altres	Tot Frag.	2	Forma Indeterminada	Factura tom	Desgreixant Quars, Mica i Feld.	Acabat Sup. Ext. Vidrat melat	Acabat Sup. Int. Vidrat melat	Caixa Bossa Annex 32 2225	Dibuixable <input type="checkbox"/> SI Museable <input type="checkbox"/> SI		
Cronologia s. XIV dC a XV dC		Núm. Inventari 39				Inf.		1						1						2											

Núm. UE 1175	CAMPANYA 2000	SIGLA BASE Cl-1175	1	SECTOR	ÀMBIT 3	Classe i tipus material Ceràmica vidrada parcial oxidada. Vid. blanc i dec. verd i manganes.	Inf.	Vor.	1	Arr.	Coll	Car.	Nan.	Peu	Fons	1	Perfil Sen.	Broc	Galet	Altres	Tot Frag.	1	Forma Indeterminada	Factura tom	Desgreixant Quars i Feldespat	Acabat Sup. Ext. Allissat	Acabat Sup. Int. Vidrat blanc	Caixa Bossa Annex 32 2226	Dibuixable <input type="checkbox"/> SI Museable <input type="checkbox"/> SI		
Cronologia s. XII dC a XIV dC		Núm. Inventari 40				Inf.		1						1						1											

COMARCA L'Urgell

MUNICIPI Ciutadilla

COBI 034 25 38 074 001

JACIMENT Castell de Ciutadilla

Núm. UE 1175	CAMPANYA 2000	SIGLA BASE Cl-1175	SECTOR 1	ÀMBIT 3	Classe i tipus material Ceràmica vidrada parcial oxidada. Vid. blanc i dec. verd i manganes.	Forma Plat	Factura tom	Desgreixant Quars i Feldespat	Acabat Sup. Ext. Allisat	Acabat Sup. Int. Vidrat blanc	Caixa Bossa Annex 32 2227
Cronologia s. XII dC a XIV dC	41	Núm. Inventari	Inf.	1	Vor. Arr. Coll. Car. Nan. Peu Fons Perfil Sen. Broc Galet Altres	Tot. Frag. 1	Decoració	La vora està decorada per una onfa d'anell concèntric amb un trac verd gruixut, envoltat per dos de manganes.			Dibuixable <input type="checkbox"/> Si Museable <input type="checkbox"/> Si

Núm. UE 1175	CAMPANYA 2000	SIGLA BASE Cl-1175	SECTOR 1	ÀMBIT 3	Classe i tipus material Ceràmica vidrada parcial oxidada. Vid. blanc i dec. verd i manganes.	Forma	Factura tom	Desgreixant Quars i Feldespat	Acabat Sup. Ext. Allisat	Acabat Sup. Int. Vidrat blanc	Caixa Bossa Annex 32 2228
Cronologia s. XI dC a XIV dC	42	Núm. Inventari	Inf.	1	Vor. Arr. Coll. Car. Nan. Peu Fons Perfil Sen. Broc Galet Altres	Tot. Frag. 1	Decoració Vegetal	Decorat amb unes línies diagonals en verd. Tot i que no s'aprecia massa al motiu podria tractar-se de l'estil de les pinyes i de l'arbre de la vida.			Dibuixable <input type="checkbox"/> Si Museable <input type="checkbox"/> Si

Núm. UE 1175	CAMPANYA 2000	SIGLA BASE Cl-1175	SECTOR 1	ÀMBIT 3	Classe i tipus material Ceràmica vidrada parcial oxidada. Vid. blanc i dec. blau de Paterna.	Forma Plat	Factura tom	Desgreixant Quars i Feldespat	Acabat Sup. Ext. Allisat	Acabat Sup. Int. Vidrat blanc	Caixa Bossa Annex 32 2229
Cronologia s. XIV dC a XV dC	43	Núm. Inventari	Inf.	1	Vor. Arr. Coll. Car. Nan. Peu Fons Perfil Sen. Broc Galet Altres	Tot. Frag. 1	Decoració	Vora decorada per fillets en blau sobre fons en blanc.			Dibuixable <input type="checkbox"/> Si Museable <input type="checkbox"/> Si

Núm. UE 1175	CAMPANYA 2000	SIGLA BASE Cl-1175	SECTOR 1	ÀMBIT 3	Classe i tipus material Ceràmica vidrada parcial oxidada. Vid. blanc i dec. blau de Paterna.	Forma Indeterminada	Factura tom	Desgreixant Quars	Acabat Sup. Ext. Allisat	Acabat Sup. Int. Vidrat blanc	Caixa Bossa Annex 32 2230
Cronologia s. XIV dC a XV dC	44, 45	Núm. Inventari	Inf.	1	Vor. Arr. Coll. Car. Nan. Peu Fons Perfil Sen. Broc Galet Altres	Tot. Frag. 2	Decoració Vegetal				Dibuixable <input type="checkbox"/> Si Museable <input type="checkbox"/> Si

Núm. UE 1175	CAMPANYA 2000	SIGLA BASE Cl-1175	SECTOR 1	ÀMBIT 3	Classe i tipus material Ceràmica vidrada parcial oxidada. Vid. blanc i dec. blau de Paterna.	Forma	Factura tom	Desgreixant Quars i Feldespat	Acabat Sup. Ext. Allisat	Acabat Sup. Int. Vidrat blanc	Caixa Bossa Annex 32 2231
Cronologia s. XIV dC a XV dC	46	Núm. Inventari	Inf.	1	Vor. Arr. Coll. Car. Nan. Peu Fons Perfil Sen. Broc Galet Altres	Tot. Frag. 1	Decoració Vegetal				Dibuixable <input type="checkbox"/> Si Museable <input type="checkbox"/> Si

Núm. UE 1175	CAMPANYA 2000	SIGLA BASE Cl-1175	SECTOR 1	ÀMBIT 3	Classe i tipus material Ceràmica vidrada parcial oxidada. Vid. blanc i dec. blau de Paterna.	Forma Escudella	Factura tom	Desgreixant Quars	Acabat Sup. Ext. Allisat	Acabat Sup. Int. Vidrat blanc	Caixa Bossa Annex 32 22
Cronologia s. XIV dC a XV dC	47	Núm. Inventari	Inf.	1	Vor. Arr. Coll. Car. Nan. Peu Fons Perfil Sen. Broc Galet Altres	Tot. Frag. 1	Decoració Bandes				Dibuixable <input type="checkbox"/> Si Museable <input type="checkbox"/> Si

Núm. UE 1175	CAMPANYA 2000	SIGLA BASE Cl-1175	SECTOR 1	ÀMBIT 3	Classe i tipus material Ceràmica vidrada parcial oxidada. Vid. blanc i dec. blau de Paterna.	Forma Indeterminada	Factura tom	Desgreixant Quars	Acabat Sup. Ext. Regalims	Acabat Sup. Int. Vidrat blanc	Caixa Bossa Annex 32 2233
Cronologia s. XIV dC a XV dC	48	Núm. Inventari	Inf.	1	Vor. Arr. Coll. Car. Nan. Peu Fons Perfil Sen. Broc Galet Altres	Tot. Frag. 1	Decoració Vegetal	Es tracta d'una peça oberta indeterminada.			Dibuixable <input type="checkbox"/> Si Museable <input type="checkbox"/> Si

Núm. UE 1175	CAMPANYA 2000	SIGLA BASE Cl-1175	SECTOR 1	ÀMBIT 3	Classe i tipus material Ceràmica vidrada parcial oxidada. Vid. Verd.	Forma Indeterminada	Factura tom	Desgreixant Quars	Acabat Sup. Ext. Fumatu/Regalim	Acabat Sup. Int. Vidrat verd	Caixa Bossa Annex 32 2234
Cronologia 2ª / 12 s. XIV dC a s. XV/III dC	49	Núm. Inventari	Inf.	8	Vor. Arr. Coll. Car. Nan. Peu Fons Perfil Sen. Broc Galet Altres	Tot. Frag. 9	Decoració	Es tracta d'una peça tancada indeterminada.			Dibuixable <input type="checkbox"/> Si Museable <input type="checkbox"/> Si

Núm. UE 1175	CAMPANYA 2000	SIGLA BASE Cl-1175	SECTOR 1	ÀMBIT 3	Classe i tipus material Ceràmica vidrada parcial oxidada. Vid. Verd.	Forma Olla	Factura tom	Desgreixant Quars	Acabat Sup. Ext. Fumatu/Regalim	Acabat Sup. Int. Vidrat verd	Caixa Bossa Annex 32 2235
Cronologia s. XIV dC a XV dC	50, 51	Núm. Inventari	Inf.	2	Vor. Arr. Coll. Car. Nan. Peu Fons Perfil Sen. Broc Galet Altres	Tot. Frag. 4	Decoració				Dibuixable <input type="checkbox"/> Si Museable <input type="checkbox"/> Si

Núm. UE 1175	CAMPANYA 2000	SIGLA BASE Cl-1175	SECTOR 1	ÀMBIT 3	Classe i tipus material Ceràmica vidrada parcial oxidada. Vid. Verd.				Forma Indeterminada	Factura tom	Desgreixant Quars i Feldespat	Acabat Sup. Int. Vidrat verd	Caixa Bossa Annex 32 2236										
Cronologia s. XIV dC a XV dC					Inf.	Vor.	Arr.	Coll	Car.	Nan.	Peu	Fons	Perfil Sen.	Broc	Galet	Altres	Ind. mín. 1	Tot Frag. 1	Decoració	Acabat Sup. Ext. Fumari/Regalim	Es tracta d'una peça tancada indeterminada.	Dibuixable <input type="checkbox"/> SI	Museable <input type="checkbox"/> SI

Núm. UE 1175	CAMPANYA 2000	SIGLA BASE Cl-1175	SECTOR 1	ÀMBIT 3	Classe i tipus material Ceràmica vidrada parcial oxidada. Vid. Verd.				Forma Indeterminada	Factura tom	Desgreixant Quars i Feldespat	Acabat Sup. Int. Vidrat verd	Caixa Bossa Annex 32 2237										
Cronologia 2ª 1/2 s. XIV dC a s. XVIII dC					Inf.	Vor.	Arr.	Coll	Car.	Nan.	Peu	Fons	Perfil Sen.	Broc	Galet	Altres	Ind. mín. 1	Tot Frag. 3	Decoració	Acabat Sup. Ext. Fumari/Regalim	Es tracta d'una peça tancada indeterminada.	Dibuixable <input type="checkbox"/> SI	Museable <input type="checkbox"/> SI

Núm. UE 1175	CAMPANYA 2000	SIGLA BASE Cl-1175	SECTOR 1	ÀMBIT 3	Classe i tipus material Ceràmica vidrada parcial oxidada. Vid. Verd.				Forma	Factura tom	Desgreixant Quars i Mica	Acabat Sup. Int. Allissat	Caixa Bossa Annex 32 2239										
Cronologia s. XIV dC a XV dC					Inf.	Vor.	Arr.	Coll	Car.	Nan.	Peu	Fons	Perfil Sen.	Broc	Galet	Altres	Ind. mín. 1	Tot Frag. 1	Decoració	Acabat Sup. Ext. Vidrat verd		Dibuixable <input type="checkbox"/> SI	Museable <input type="checkbox"/> SI

Núm. UE 1175	CAMPANYA 2000	SIGLA BASE Cl-1175	SECTOR 1	ÀMBIT 3	Classe i tipus material Ceràmica vidrada parcial oxidada. Vid. Verd.				Forma Plat	Factura tom	Desgreixant Quars i Feldespat	Acabat Sup. Int. Vidrat verd	Caixa Bossa Annex 32 2239										
Cronologia s. XIV dC a XV dC					Inf.	Vor.	Arr.	Coll	Car.	Nan.	Peu	Fons	Perfil Sen.	Broc	Galet	Altres	Ind. mín. 1	Tot Frag. 1	Decoració	Acabat Sup. Ext. Engalbat		Dibuixable <input type="checkbox"/> SI	Museable <input type="checkbox"/> SI

Núm. UE 1175	CAMPANYA 2000	SIGLA BASE Cl-1175	SECTOR 1	ÀMBIT 3	Classe i tipus material Ceràmica vidrada parcial oxidada. Vid. Groc.				Forma Indeterminada	Factura tom	Desgreixant Quars i Feldespat	Acabat Sup. Int. Vidrat occre	Caixa Bossa Annex 32 2240										
Cronologia s. XIV dC a XV dC					Inf.	Vor.	Arr.	Coll	Car.	Nan.	Peu	Fons	Perfil Sen.	Broc	Galet	Altres	Ind. mín. 1	Tot Frag. 2	Decoració Incissions	Acabat Sup. Ext. Allissat	Es tracta d'una peça tancada indeterminada decorada per una línia incisa a l'exterior.	Dibuixable <input type="checkbox"/> SI	Museable <input type="checkbox"/> SI

Núm. UE 1175	CAMPANYA 2000	SIGLA BASE Cl-1175	SECTOR 1	ÀMBIT 3	Classe i tipus material Ceràmica vidrada parcial oxidada. Vid. Verd.				Forma	Factura tom	Desgreixant Quars i Feldespat	Acabat Sup. Int. Vidrat verd	Caixa Bossa Annex 32 2241										
Cronologia s. XIV dC a XV dC					Inf.	Vor.	Arr.	Coll	Car.	Nan.	Peu	Fons	Perfil Sen.	Broc	Galet	Altres	Ind. mín. 1	Tot Frag. 1	Decoració	Acabat Sup. Ext. Fumari/Regalim		Dibuixable <input type="checkbox"/> SI	Museable <input type="checkbox"/> SI

Núm. UE 1175	CAMPANYA 2000	SIGLA BASE Cl-1175	SECTOR 1	ÀMBIT 3	Classe i tipus material Ceràmica vidrada parcial oxidada. Vid. Verd.				Forma	Factura tom	Desgreixant Quars i Feldespat	Acabat Sup. Int. Allissat	Caixa Bossa Annex 32 2242										
Cronologia s. XIV dC a XV dC					Inf.	Vor.	Arr.	Coll	Car.	Nan.	Peu	Fons	Perfil Sen.	Broc	Galet	Altres	Ind. mín. 1	Tot Frag. 1	Decoració	Acabat Sup. Ext. Vidrat verd		Dibuixable <input type="checkbox"/> SI	Museable <input type="checkbox"/> SI

Núm. UE 1175	CAMPANYA 2000	SIGLA BASE Cl-1175	SECTOR 1	ÀMBIT 3	Classe i tipus material Ceràmica vidrada parcial oxidada. Vid. Mamb.				Forma Plat	Factura tom	Desgreixant Quars i Feldespat	Acabat Sup. Int. Vidrat mambó	Caixa Bossa Annex 32 2243										
Cronologia 2ª 1/2 s. XIV dC a s. XVIII dC					Inf.	Vor.	Arr.	Coll	Car.	Nan.	Peu	Fons	Perfil Sen.	Broc	Galet	Altres	Ind. mín. 1	Tot Frag. 2	Decoració	Acabat Sup. Ext. Fumari/Regalim		Dibuixable <input type="checkbox"/> SI	Museable <input type="checkbox"/> SI

Núm. UE 1175	CAMPANYA 2000	SIGLA BASE Cl-1175	SECTOR 1	ÀMBIT 3	Classe i tipus material Ceràmica vidrada parcial oxidada. Vid. Verd.				Forma Plat	Factura tom	Desgreixant Quars	Acabat Sup. Int. Allissat	Caixa Bossa Annex 32 2244										
Cronologia s. XIV dC a XV dC					Inf.	Vor.	Arr.	Coll	Car.	Nan.	Peu	Fons	Perfil Sen.	Broc	Galet	Altres	Ind. mín. 1	Tot Frag. 1	Decoració	Acabat Sup. Ext. Vidrat verd		Dibuixable <input type="checkbox"/> SI	Museable <input type="checkbox"/> SI

Núm. UE 1175	CAMPANYA 2000	SIGLA BASE Cl-1175	SECTOR 1	ÀMBIT 3	Classe i tipus material Ceràmica vidrada parcial oxidada. Vid. Verd.	Forma Indeterminada	Factura tom	Desgreixant Quars	Acabat Sup. Ext. Fumati/Regalim	Acabat Sup. Int. Vidrat verd	Caixa Bossa/Annex 32 2245		
Cronologia s. XIV dC a XV dC		60	Núm. Inventari	Inf.	Vor. Arr. Coll. Car. Nan. Peu	Fons 1	Perfil Sen. Broc	Galet Altres	Ind. mín. 1	Tot Frag. 1	Decoració	Es tracta d'una peça tancada indeterminada.	Dibuixable <input type="checkbox"/> SI Museable <input type="checkbox"/> SI

Núm. UE 1175	CAMPANYA 2000	SIGLA BASE Cl-1175	SECTOR 1	ÀMBIT 3	Classe i tipus material Ceràmica vidrada parcial oxidada. Vid. Verd.	Forma	Factura tom	Desgreixant Quars	Acabat Sup. Ext. Regalims	Acabat Sup. Int. Vidrat verd	Caixa Bossa/Annex 32 2246		
Cronologia s. XIV dC a XV dC			Núm. Inventari	Inf.	Vor. Arr. Coll. Car. Nan. Peu	Fons	Perfil Sen. Broc	Galet Altres	Ind. mín. 1	Tot Frag. 2	Decoració Incissions	Es fragments estan decorats per unes línies incises a l'exterior de la peça.	Dibuixable <input type="checkbox"/> SI Museable <input type="checkbox"/> SI

Núm. UE 1175	CAMPANYA 2000	SIGLA BASE Cl-1175	SECTOR 1	ÀMBIT 3	Classe i tipus material Ceràmica vidrada parcial oxidada. Vid. Mamó.	Forma Indeterminada	Factura tom	Desgreixant Quars i Mica	Acabat Sup. Ext. Regalims	Acabat Sup. Int. Vidrat mamó	Caixa Bossa/Annex 32 2247		
Cronologia 2ª 1/2 s. XIV dC a s. XVIII dC		61, 62	Núm. Inventari	Inf.	Vor. Arr. Coll. Car. Nan. Peu	Fons 1	Perfil Sen. Broc	Galet Altres	Ind. mín. 1	Tot Frag. 3	Decoració	Es tracta d'una peça tancada indeterminada.	Dibuixable <input type="checkbox"/> SI Museable <input type="checkbox"/> SI

Núm. UE 1175	CAMPANYA 2000	SIGLA BASE Cl-1175	SECTOR 1	ÀMBIT 3	Classe i tipus material Ceràmica vidrada parcial oxidada. Vid. Mamó.	Forma Cassola	Factura tom	Desgreixant Quars	Acabat Sup. Ext. Fumati/Regalim	Acabat Sup. Int. Vidrat mamó	Caixa Bossa/Annex 32 2248		
Cronologia s. XIV dC a XV dC		63, 64	Núm. Inventari	Inf.	Vor. Arr. Coll. Car. Nan. Peu	Fons	Perfil Sen. Broc	Galet Altres	Ind. mín. 1	Tot Frag. 15	Decoració		Dibuixable <input type="checkbox"/> SI Museable <input type="checkbox"/> SI

Núm. UE 1175	CAMPANYA 2000	SIGLA BASE Cl-1175	SECTOR 1	ÀMBIT 3	Classe i tipus material Ceràmica vidrada parcial oxidada. Vid. Mamó.	Forma Olla	Factura tom	Desgreixant Quars	Acabat Sup. Ext. Fumati/Regalim	Acabat Sup. Int. Vidrat mamó	Caixa Bossa/Annex 32 2249		
Cronologia s. XIV dC a XV dC		65, 66	Núm. Inventari	Inf.	Vor. Arr. Coll. Car. Nan. Peu	Fons	Perfil Sen. Broc	Galet Altres	Ind. mín. 1	Tot Frag. 15	Decoració		Dibuixable <input type="checkbox"/> SI Museable <input type="checkbox"/> SI

Núm. UE 1175	CAMPANYA 2000	SIGLA BASE Cl-1175	SECTOR 1	ÀMBIT 3	Classe i tipus material Ceràmica vidrada parcial oxidada. Vid. Mamó.	Forma Cassola	Factura tom	Desgreixant Quars i Mica	Acabat Sup. Ext. Fumati/Regalim	Acabat Sup. Int. Vidrat mamó	Caixa Bossa/Annex 32 2250		
Cronologia s. XIV dC a XV dC		67, 68, 69	Núm. Inventari	Inf.	Vor. Arr. Coll. Car. Nan. Peu	Fons	Perfil Sen. Broc	Galet Altres	Ind. mín. 3	Tot Frag. 16	Decoració		Dibuixable <input type="checkbox"/> SI Museable <input type="checkbox"/> SI

Núm. UE 1175	CAMPANYA 2000	SIGLA BASE Cl-1175	SECTOR 1	ÀMBIT 3	Classe i tipus material Ceràmica vidrada parcial oxidada. Vid. Mamó.	Forma Indeterminada	Factura tom	Desgreixant Quars	Acabat Sup. Ext. Vidrat mamó	Acabat Sup. Int. Regalims	Caixa Bossa/Annex 32 2251		
Cronologia s. XIV dC a XV dC		70	Núm. Inventari	Inf.	Vor. Arr. Coll. Car. Nan. Peu	Fons	Perfil Sen. Broc	Galet Altres	Ind. mín. 1	Tot Frag. 1	Decoració	Es tracta d'una peça tancada indeterminada.	Dibuixable <input type="checkbox"/> SI Museable <input type="checkbox"/> SI

Núm. UE 1175	CAMPANYA 2000	SIGLA BASE Cl-1175	SECTOR 1	ÀMBIT 3	Classe i tipus material Ceràmica vidrada parcial oxidada. Vid. Groc.	Forma Piber	Factura tom	Desgreixant Quars	Acabat Sup. Ext. Allissat	Acabat Sup. Int. Vidrat ocre	Caixa Bossa/Annex 32 2252		
Cronologia s. XIV dC a XV dC		73	Núm. Inventari	Inf.	Vor. Arr. Coll. Car. Nan. Peu	Fons	Perfil Sen. Broc	Galet Altres	Ind. mín. 1	Tot Frag. 1	Decoració		Dibuixable <input type="checkbox"/> SI Museable <input type="checkbox"/> SI

Núm. UE 1175	CAMPANYA 2000	SIGLA BASE Cl-1175	SECTOR 1	ÀMBIT 3	Classe i tipus material Ceràmica oxidada. Comuna.	Forma	Factura tom	Desgreixant Quars	Acabat Sup. Ext. Engalbat	Acabat Sup. Int. Tomesat	Caixa Bossa/Annex 32 2253		
Cronologia 2ª 1/2 s. XIV dC a s. XVIII dC			Núm. Inventari	Inf.	Vor. Arr. Coll. Car. Nan. Peu	Fons	Perfil Sen. Broc	Galet Altres	Ind. mín. 1	Tot Frag. 1	Decoració Incissions	El fragment està decorat per unes línies pentinat a l'exterior de la peça.	Dibuixable <input type="checkbox"/> SI Museable <input type="checkbox"/> SI

JACIMENT Castell de Ciutadilla **COBI** 034 25 38 074 001 **MUNICIPI** Ciutadilla **COMARCA** L'Urgell

Núm. UE 1175	CAMPANYA 2000	SIGLA BASE CI-1175	SECTOR 1	ÀMBIT 3	Classe i tipus material Ceràmica vidrada parcial oxidada. Vid. Marró.	Forma Indeterminada	Factura tom	Desgreixant Quars	Acabat Sup. Ext. Fumatu/Regalim	Acabat Sup. Int. Vidrat marró	Caixa Bossa Annex 32 2254	Dibuixable <input type="checkbox"/> Si Museable <input type="checkbox"/> Si							
Cronologia 2 ^a /2 s. XIV dC a s. XXVIII dC		71, 72	Núm. Inventari	Inf.	Vor. 2	Arr. Coll	Car.	Nan.	Peu	Fons	Perfil Sen.	Broc	Galet	Altres	Ind. mín. 1	Tot. Frag. 2	Decoració	Es tracta d'una peça oberta indeterminada.	
Núm. UE 1175	CAMPANYA 2000	SIGLA BASE CI-1175	SECTOR 1	ÀMBIT 3	Classe i tipus material	Forma	Factura tom	Desgreixant Quars	Acabat Sup. Ext. Fumatu/Regalim	Acabat Sup. Int. Acabat Sup. Int.	Caixa Bossa Annex 32 22	Dibuixable <input type="checkbox"/> Si Museable <input type="checkbox"/> Si							
Cronologia			Núm. Inventari	Inf.	Vor.	Arr. Coll	Car.	Nan.	Peu	Fons	Perfil Sen.	Broc	Galet	Altres	Ind. mín.	Tot. Frag.	Decoració		
Núm. UE 1175	CAMPANYA 2000	SIGLA BASE CI-1175	SECTOR 1	ÀMBIT 3	Classe i tipus material Ceràmica vidrada parcial oxidada. Vid. Marró.	Forma	Factura tom	Desgreixant Quars	Acabat Sup. Ext. Fumatu/Regalim	Acabat Sup. Int. Vidrat marró	Caixa Bossa Annex 32 2255	Dibuixable <input type="checkbox"/> Si Museable <input type="checkbox"/> Si							
Cronologia s. XIV dC a XV dC			Núm. Inventari	Inf.	Vor. 2	Arr. Coll	Car.	Nan.	Peu	Fons	Perfil Sen.	Broc	Galet	Altres	Ind. mín. 1	Tot. Frag. 2	Decoració Incisions	Els fragments estan decorats per bandes incises a l'exterior de la peça.	
Núm. UE 1175	CAMPANYA 2000	SIGLA BASE CI-1175	SECTOR 1	ÀMBIT 3	Classe i tipus material Ceràmica vidrada parcial oxidada. Comuna.	Forma	Factura tom	Desgreixant Quars i Feldespat	Acabat Sup. Ext. Allissat	Acabat Sup. Int. Allissat	Caixa Bossa Annex 32 2256	Dibuixable <input type="checkbox"/> Si Museable <input type="checkbox"/> Si							
Cronologia s. XV dC a XVII dC			Núm. Inventari	Inf.	Vor.	Arr. Coll	Car.	Nan.	Peu	Fons	Perfil Sen.	Broc	Galet	Altres	Ind. mín. 1	Tot. Frag. 1	Decoració		
Núm. UE 1175	CAMPANYA 2000	SIGLA BASE CI-1175	SECTOR 1	ÀMBIT 3	Classe i tipus material Ceràmica oxidada. Comuna.	Forma Indeterminada	Factura tom	Desgreixant Quars	Acabat Sup. Ext. Engalbat	Acabat Sup. Int. Allissat	Caixa Bossa Annex 32 2257	Dibuixable <input type="checkbox"/> Si Museable <input type="checkbox"/> Si							
Cronologia s. XV dC a XVII dC		73, 74	Núm. Inventari	Inf.	Vor.	Arr. Coll	Car.	Nan.	Peu	Fons	Perfil Sen.	Broc	Galet	Altres	Ind. mín. 1	Tot. Frag. 2	Decoració		
Núm. UE 1175	CAMPANYA 2000	SIGLA BASE CI-1175	SECTOR 1	ÀMBIT 3	Classe i tipus material Ceràmica oxidada. Comuna.	Forma	Factura tom	Desgreixant Quars	Acabat Sup. Ext. Allissat	Acabat Sup. Int. Allissat	Caixa Bossa Annex 32 2258	Dibuixable <input type="checkbox"/> Si Museable <input type="checkbox"/> Si							
Cronologia s. XV dC a XVII dC			Núm. Inventari	Inf.	Vor. 12	Arr. Coll	Car.	Nan.	Peu	Fons	Perfil Sen.	Broc	Galet	Altres	Ind. mín. 1	Tot. Frag. 12	Decoració		
Núm. UE 1175	CAMPANYA 2000	SIGLA BASE CI-1175	SECTOR 1	ÀMBIT 3	Classe i tipus material Ceràmica oxidada. Comuna.	Forma Indeterminada	Factura tom	Desgreixant Quars	Acabat Sup. Ext. Allissat	Acabat Sup. Int. Allissat	Caixa Bossa Annex 32 2259	Dibuixable <input type="checkbox"/> Si Museable <input type="checkbox"/> Si							
Cronologia s. V a c a I a c		75	Núm. Inventari	Inf.	Vor. 12	Arr. Coll	Car.	Nan.	Peu	Fons	Perfil Sen.	Broc	Galet	Altres	Ind. mín. 1	Tot. Frag. 12	Decoració Bandes	El fragment està pintat per bandes en vermell.	
Núm. UE 1175	CAMPANYA 2000	SIGLA BASE CI-1175	SECTOR 1	ÀMBIT 3	Classe i tipus material Ceràmica vidrada parcial oxidada. Vid. Marró.	Forma	Factura tom	Desgreixant Quars i Feldespat	Acabat Sup. Ext. Fumatu/Regalim	Acabat Sup. Int. Vidrat marró	Caixa Bossa Annex 32 2260	Dibuixable <input type="checkbox"/> Si Museable <input type="checkbox"/> Si							
Cronologia s. XIV dC a XV dC			Núm. Inventari	Inf.	Vor.	Arr. Coll	Car.	Nan.	Peu	Fons	Perfil Sen.	Broc	Galet	Altres	Ind. mín. 1	Tot. Frag. 1	Decoració		
Núm. UE 1175	CAMPANYA 2000	SIGLA BASE CI-1175	SECTOR 1	ÀMBIT 3	Classe i tipus material Ceràmica reduïda. Comuna.	Forma Olla	Factura tom	Desgreixant Quars	Acabat Sup. Ext. Allissat	Acabat Sup. Int. Allissat	Caixa Bossa Annex 32 2261	Dibuixable <input type="checkbox"/> Si Museable <input type="checkbox"/> Si							
Cronologia s. XII dC a XIV dC		76, 77, 78, 79	Núm. Inventari	Inf.	Vor. 4	Arr. Coll	Car.	Nan.	Peu	Fons	Perfil Sen.	Broc	Galet	Altres	Ind. mín. 2	Tot. Frag. 33	Decoració		

JACIMENT Castell de Ciutadilla CODI 034 25 38 074 001 MUNICIPI Ciutadilla COMARCA L'Urgell

Núm. UE 1175	CAMPANYA 2000	SIGLA BASE Cl-1175	SECTOR 1	ÀMBIT 3	Classe i tipus material Ceràmica reduïda. Indeterminat.				Forma Indeterminada	Factura tom	Desgreixant Quars	Acabat Sup. Ext. Allissat	Acabat Sup. Int. Allissat	Caixa Bessa Annex 32 2262		
Cronologia s. XV dC a XVII dC	60	Núm. Inventari	Inf. 1	Ver. 1	Arr. 1	Coll. 1	Car. 1	Nan. 1	Peu 1	Fons 1	Perfil Sen. 1	Broc 1	Galet 1	Altres 2	Decoració	Dibuixable <input type="checkbox"/> SI Museable <input type="checkbox"/> SI

Núm. UE 1175	CAMPANYA 2000	SIGLA BASE Cl-1175	SECTOR 1	ÀMBIT 3	Classe i tipus material Ceràmica reduïda. Tipus Verdú.				Forma Indeterminada	Factura tom	Desgreixant Quars	Acabat Sup. Ext. Allissat	Acabat Sup. Int. Allissat	Caixa Bessa Annex 32 2263		
Cronologia s. XV dC a XVII dC	61	Núm. Inventari	Inf. 18	Ver. 2	Arr. 2	Coll. 2	Car. 2	Nan. 2	Peu 2	Fons 2	Perfil Sen. 2	Broc 2	Galet 2	Altres 20	Decoració	Dibuixable <input type="checkbox"/> SI Museable <input type="checkbox"/> SI

Núm. UE 1175	CAMPANYA 2000	SIGLA BASE Cl-1175	SECTOR 1	ÀMBIT 3	Classe i tipus material Ceràmica reduïda. Tipus Verdú.				Forma Indeterminada	Factura tom	Desgreixant Quars	Acabat Sup. Ext. Allissat	Acabat Sup. Int. Tomsejat	Caixa Bessa Annex 32 2264		
Cronologia s. XV dC a VI aC	62	Núm. Inventari	Inf. 1	Ver. 2	Arr. 2	Coll. 2	Car. 2	Nan. 2	Peu 2	Fons 2	Perfil Sen. 2	Broc 2	Galet 2	Altres 2	Decoració	Es tracta d'una peça tancada indeterminada. Dibuixable <input type="checkbox"/> SI Museable <input type="checkbox"/> SI

Núm. UE 1175	CAMPANYA 2000	SIGLA BASE Cl-1175	SECTOR 1	ÀMBIT 3	Classe i tipus material Ceràmica reduïda. Comuna.				Forma Indeterminada	Factura ma	Desgreixant Quars	Acabat Sup. Ext. Groller	Acabat Sup. Int. Allissat	Caixa Bessa Annex 32 2265		
Cronologia s. VII aC a VI aC	63	Núm. Inventari	Inf. 4	Ver. 1	Arr. 1	Coll. 1	Car. 1	Nan. 1	Peu 1	Fons 1	Perfil Sen. 1	Broc 1	Galet 1	Altres 5	Decoració Cordons	El fragment individualitzat amb el n°63 correspon a un fragment decorat per un cordó amb onglades. Dibuixable <input type="checkbox"/> SI Museable <input type="checkbox"/> SI

Núm. UE 1175	CAMPANYA 2000	SIGLA BASE Cl-1175	SECTOR 1	ÀMBIT 3	Classe i tipus material Ceràmica oxidada-reduïda. Comuna.				Forma Indeterminada	Factura ma	Desgreixant Quars i Feldespat	Acabat Sup. Ext. Allissat	Acabat Sup. Int. Allissat	Caixa Bessa Annex 32 2266		
Cronologia s. VII aC a VI aC		Núm. Inventari	Inf. 2	Ver. 1	Arr. 1	Coll. 1	Car. 1	Nan. 1	Peu 1	Fons 1	Perfil Sen. 1	Broc 1	Galet 1	Altres 2	Decoració	Dibuixable <input type="checkbox"/> SI Museable <input type="checkbox"/> SI

Núm. UE 1175	CAMPANYA 2000	SIGLA BASE Cl-1175	SECTOR 1	ÀMBIT 3	Classe i tipus material Ceràmica reduïda. Comuna.				Forma Indeterminada	Factura ma	Desgreixant Quars i Mica	Acabat Sup. Ext. Brunyit	Acabat Sup. Int. Allissat	Caixa Bessa Annex 32 2267		
Cronologia s. VII aC a VI aC		Núm. Inventari	Inf. 1	Ver. 1	Arr. 1	Coll. 1	Car. 1	Nan. 1	Peu 1	Fons 1	Perfil Sen. 1	Broc 1	Galet 1	Altres 1	Decoració	Dibuixable <input type="checkbox"/> SI Museable <input type="checkbox"/> SI

Núm. UE 1175	CAMPANYA 2000	SIGLA BASE Cl-1175	SECTOR 1	ÀMBIT 3	Classe i tipus material Ceràmica reduïda. Comuna.				Forma Indeterminada	Factura ma	Desgreixant Quars i Feldespat	Acabat Sup. Ext. Allissat	Acabat Sup. Int. Allissat	Caixa Bessa Annex 32 2268		
Cronologia Indeterminada		Núm. Inventari	Inf. 1	Ver. 1	Arr. 1	Coll. 1	Car. 1	Nan. 1	Peu 1	Fons 1	Perfil Sen. 1	Broc 1	Galet 1	Altres 1	Decoració	Dibuixable <input type="checkbox"/> SI Museable <input type="checkbox"/> SI

Núm. UE 1175	CAMPANYA 2000	SIGLA BASE Cl-1175	SECTOR 1	ÀMBIT 3	Classe i tipus material Metall. Ferro.				Forma Indeterminada	Factura forja	Desgreixant Quars i Feldespat	Acabat Sup. Ext. Allissat	Acabat Sup. Int. Allissat	Caixa Bessa Annex 32 2269		
Cronologia Indeterminada		Núm. Inventari	Inf. 1	Ver. 1	Arr. 1	Coll. 1	Car. 1	Nan. 1	Peu 1	Fons 1	Perfil Sen. 1	Broc 1	Galet 1	Altres 1	Decoració	Dibuixable <input type="checkbox"/> SI Museable <input type="checkbox"/> SI

Núm. UE 1175	CAMPANYA 2000	SIGLA BASE Cl-1175	SECTOR 1	ÀMBIT 3	Classe i tipus material Metall. Ferro.				Forma Claus	Factura forja	Desgreixant Quars i Feldespat	Acabat Sup. Ext. Allissat	Acabat Sup. Int. Allissat	Caixa Bessa Annex 32 2270		
Cronologia Indeterminada		Núm. Inventari	Inf. 10	Ver. 10	Arr. 10	Coll. 10	Car. 10	Nan. 10	Peu 10	Fons 10	Perfil Sen. 10	Broc 10	Galet 10	Altres 10	Decoració	Dibuixable <input type="checkbox"/> SI Museable <input type="checkbox"/> SI

JACIMENT Castell de Ciutadilla **COBI** 034 25 38 074 001 **MUNICIPI** Ciutadilla **CONARCA** L'Urgell

Núm. UE 1175	CAMPANYA 2000	SIGLA BASE Cl-1175	SECTOR 1	ÀMBIT 3	Classe i tipus material Metall. Ferro.	Forma Eslavó d'una cadena	Factura moble	Desgreixant	Acabat Sup. Ext.	Acabat Sup. Int.	Caixa Bossa Annex 32 2271						
Cronologia Indeterminada		Núm. Inventari	Inf.	Vor. Arr.	Coll.	Car.	Nan.	Peu	Fons	Perfil Sen.	Broc	Galet	Altres 2	Tot Frag. 2	Decoració		Dibuixable <input type="checkbox"/> Si Museable <input type="checkbox"/> Si

Núm. UE 1175	CAMPANYA 2000	SIGLA BASE Cl-1175	SECTOR 1	ÀMBIT 3	Classe i tipus material Vidre. Contenidor.	Forma Copa	Factura bufat	Desgreixant	Acabat Sup. Ext. Engalbat	Acabat Sup. Int. Engalbat	Caixa Bossa Annex 32 2272						
Cronologia s. XIV dC a XV dC	84	Núm. Inventari	Inf.	Vor. Arr.	Coll.	Car.	Nan.	Peu	Fons	Perfil Sen.	Broc	Galet	Altres	Tot Frag. 1	Decoració		Dibuixable <input type="checkbox"/> Si Museable <input type="checkbox"/> Si

Núm. UE 1175	CAMPANYA 2000	SIGLA BASE Cl-1175	SECTOR 1	ÀMBIT 3	Classe i tipus material Vidre. Contenidor.	Forma Indeterminada	Factura bufat	Desgreixant	Acabat Sup. Ext. Engalbat	Acabat Sup. Int. Engalbat	Caixa Bossa Annex 32 2273						
Cronologia s. XIV dC a XV dC	85	Núm. Inventari	Inf.	Vor. Arr.	Coll.	Car.	Nan.	Peu	Fons	Perfil Sen.	Broc	Galet	Altres	Tot Frag. 1	Decoració Excisions	Es tracta d'una peça tancada decorada per ondulacions exassés a l'exterior.	Dibuixable <input type="checkbox"/> Si Museable <input type="checkbox"/> Si

Núm. UE 1175	CAMPANYA 2000	SIGLA BASE Cl-1175	SECTOR 1	ÀMBIT 3	Classe i tipus material Vidre. Contenidor.	Forma Indeterminada	Factura bufat	Desgreixant	Acabat Sup. Ext. Engalbat	Acabat Sup. Int. Engalbat	Caixa Bossa Annex 32 2274						
Cronologia s. XIV dC a XV dC	86, 87	Núm. Inventari	Inf.	Vor. Arr.	Coll.	Car.	Nan.	Peu	Fons	Perfil Sen.	Broc	Galet	Altres	Tot Frag. 7	Decoració		Dibuixable <input type="checkbox"/> Si Museable <input type="checkbox"/> Si

Núm. UE 1175	CAMPANYA 2000	SIGLA BASE Cl-1175	SECTOR 1	ÀMBIT 3	Classe i tipus material Macrofauna. Indeterminat	Forma	Factura	Desgreixant	Acabat Sup. Ext.	Acabat Sup. Int.	Caixa Bossa Annex 32 2275						
Cronologia Indeterminada		Núm. Inventari	Inf.	Vor. Arr.	Coll.	Car.	Nan.	Peu	Fons	Perfil Sen.	Broc	Galet	Altres 6	Tot Frag. 6	Decoració		Dibuixable <input type="checkbox"/> Si Museable <input type="checkbox"/> Si

Núm. UE 1175	CAMPANYA 2000	SIGLA BASE Cl-1175	SECTOR 1	ÀMBIT 3	Classe i tipus material Material lític. Sorraça.	Forma Tap	Factura picat	Desgreixant	Acabat Sup. Ext.	Acabat Sup. Int.	Caixa Bossa Annex 32 2276						
Cronologia Indeterminada		Núm. Inventari	Inf.	Vor. Arr.	Coll.	Car.	Nan.	Peu	Fons	Perfil Sen.	Broc	Galet	Altres 1	Tot Frag. 1	Decoració	Etap té un diàmetre oscil·lant entre els 8cms.	Dibuixable <input type="checkbox"/> Si Museable <input type="checkbox"/> Si

Núm. UE 1175	CAMPANYA 2000	SIGLA BASE Cl-1175	SECTOR 1	ÀMBIT 3	Classe i tipus material Material lític. Silex.	Forma Ascia	Factura	Desgreixant	Acabat Sup. Ext.	Acabat Sup. Int.	Caixa Bossa Annex 32 2277						
Cronologia Indeterminada		Núm. Inventari	Inf.	Vor. Arr.	Coll.	Car.	Nan.	Peu	Fons	Perfil Sen.	Broc	Galet	Altres 1	Tot Frag. 1	Decoració		Dibuixable <input type="checkbox"/> Si Museable <input type="checkbox"/> Si

Núm. UE 1176	CAMPANYA 2000	SIGLA BASE CI-1176	SECTOR 1	ÀMBIT 3	Classe i tipus material Ceràmica vidrada parcial oxidada. Vid. blanc i dec. blau de Patama. Motius heràldics.					Forma Indeterminada	Factura tom	Desgreixant Quars i Feldespat	Acabat Sup. Ext. Regalims	Acabat Sup. Int. Vidrat blanc	Caixa Bossa Annex 33 2287									
Cronologia s. XIV dC a XV dC					Inf.	Ver.	Arr.	Coll.	Car.	Nan.	Peu	Fons	Perfil Sen.	Broc	Galet	Altres	Ind. mín. 1	Tot. Frag. 1	Decoració		Es tracta d'una peça oberta indeterminada. A l'interior del peu s'observa una decoració d'un secut amb línies convexes al vertex.		Dibuixable <input type="checkbox"/> Si	Museable <input type="checkbox"/> Si

Núm. UE 1176	CAMPANYA 2000	SIGLA BASE CI-1176	SECTOR 1	ÀMBIT 3	Classe i tipus material Ceràmica vidrada total oxidada. Vid. Blanc.					Forma Indeterminada	Factura tom	Desgreixant Feldespat	Acabat Sup. Ext. Vidrat blanc	Caixa Bossa Annex 33 2288										
Cronologia s. XIV dC a XV dC					Inf.	Ver.	Arr.	Coll.	Car.	Nan.	Peu	Fons	Perfil Sen.	Broc	Galet	Altres	Ind. mín. 1	Tot. Frag. 1	Decoració				Dibuixable <input type="checkbox"/> Si	Museable <input type="checkbox"/> Si

Núm. UE 1176	CAMPANYA 2000	SIGLA BASE CI-1176	SECTOR 1	ÀMBIT 3	Classe i tipus material Ceràmica vidrada total oxidada. Vid. Blanc.					Forma Indeterminada	Factura tom	Desgreixant Feldespat	Acabat Sup. Ext. Vidrat blanc	Caixa Bossa Annex 33 2289										
Cronologia s. XIV dC a XV dC					Inf.	Ver.	Arr.	Coll.	Car.	Nan.	Peu	Fons	Perfil Sen.	Broc	Galet	Altres	Ind. mín. 1	Tot. Frag. 1	Decoració		Es tracta d'una peça oberta indeterminada		Dibuixable <input type="checkbox"/> Si	Museable <input type="checkbox"/> Si

Núm. UE 1176	CAMPANYA 2000	SIGLA BASE CI-1176	SECTOR 1	ÀMBIT 3	Classe i tipus material Ceràmica vidrada parcial oxidada. Vid. Mamb.					Forma Indeterminada	Factura tom	Desgreixant Quars	Acabat Sup. Ext. Regalims	Acabat Sup. Int. Vidrat mamb	Caixa Bossa Annex 33 2290									
Cronologia 2a 1/2 s. XIV dC a s. XVIII dC					Inf.	Ver.	Arr.	Coll.	Car.	Nan.	Peu	Fons	Perfil Sen.	Broc	Galet	Altres	Ind. mín. 1	Tot. Frag. 1	Decoració		Es tractaria d'una peça oberta indeterminada		Dibuixable <input type="checkbox"/> Si	Museable <input type="checkbox"/> Si

Núm. UE 1176	CAMPANYA 2000	SIGLA BASE CI-1176	SECTOR 1	ÀMBIT 3	Classe i tipus material Ceràmica vidrada parcial oxidada. Vid. Melat.					Forma Indeterminada	Factura tom	Desgreixant Quars i Feldespat	Acabat Sup. Ext. Regalims	Acabat Sup. Int. Vidrat melat	Caixa Bossa Annex 33 2291									
Cronologia s. XIV dC a XV dC					Inf.	Ver.	Arr.	Coll.	Car.	Nan.	Peu	Fons	Perfil Sen.	Broc	Galet	Altres	Ind. mín. 1	Tot. Frag. 1	Decoració		Es tractaria d'una peça oberta indeterminada. Segons l'amplada d'aquesta podria tractar-se d'un tallador o de una servidora.		Dibuixable <input type="checkbox"/> Si	Museable <input type="checkbox"/> Si

Núm. UE 1176	CAMPANYA 2000	SIGLA BASE CI-1176	SECTOR 1	ÀMBIT 3	Classe i tipus material Ceràmica vidrada parcial oxidada. Vid. Melat.					Forma Indeterminada	Factura tom	Desgreixant Quars i Feldespat	Acabat Sup. Ext. Regalims	Acabat Sup. Int. Vidrat melat	Caixa Bossa Annex 33 2292									
Cronologia s. XIV dC a XV dC					Inf.	Ver.	Arr.	Coll.	Car.	Nan.	Peu	Fons	Perfil Sen.	Broc	Galet	Altres	Ind. mín. 1	Tot. Frag. 1	Decoració		Es tractaria d'una peça oberta indeterminada. Segons l'amplada d'aquesta podria tractar-se d'un tallador o de una servidora.		Dibuixable <input type="checkbox"/> Si	Museable <input type="checkbox"/> Si

Núm. UE 1176	CAMPANYA 2000	SIGLA BASE CI-1176	SECTOR 1	ÀMBIT 3	Classe i tipus material Ceràmica vidrada parcial oxidada. Vid. Blanc.					Forma Indeterminada	Factura tom	Desgreixant Quars i Feldespat	Acabat Sup. Ext. Regalims	Acabat Sup. Int. Vidrat blanc	Caixa Bossa Annex 33 2293									
Cronologia s. XIV dC a XV dC					Inf.	Ver.	Arr.	Coll.	Car.	Nan.	Peu	Fons	Perfil Sen.	Broc	Galet	Altres	Ind. mín. 1	Tot. Frag. 1	Decoració		Tot i que es tracta d'un informe podem determinar que corresponia a una peça de forma oberta indeterminada.		Dibuixable <input type="checkbox"/> Si	Museable <input type="checkbox"/> Si

Núm. UE 1176	CAMPANYA 2000	SIGLA BASE CI-1176	SECTOR 1	ÀMBIT 3	Classe i tipus material Ceràmica vidrada parcial oxidada. Vid. Verd.					Forma Indeterminada	Factura tom	Desgreixant Quars i Feldespat	Acabat Sup. Ext. Vidrat verd	Regalims	Caixa Bossa Annex 33 2294									
Cronologia s. XIV dC a XV dC					Inf.	Ver.	Arr.	Coll.	Car.	Nan.	Peu	Fons	Perfil Sen.	Broc	Galet	Altres	Ind. mín. 1	Tot. Frag. 1	Decoració		Tot i que es tracta d'un informe podem determinar que corresponia a una peça de forma tancada indeterminada.		Dibuixable <input type="checkbox"/> Si	Museable <input type="checkbox"/> Si

Núm. UE 1176	CAMPANYA 2000	SIGLA BASE CI-1176	SECTOR 1	ÀMBIT 3	Classe i tipus material Ceràmica vidrada parcial oxidada. Vid. Verd.					Forma Indeterminada	Factura tom	Desgreixant Quars i Feldespat	Acabat Sup. Ext. Fumat/Regalim	Acabat Sup. Int. Vidrat verd	Caixa Bossa Annex 33 2295									
Cronologia 2a 1/2 s. XIV dC a s. XVIII dC					Inf.	Ver.	Arr.	Coll.	Car.	Nan.	Peu	Fons	Perfil Sen.	Broc	Galet	Altres	Ind. mín. 1	Tot. Frag. 1	Decoració				Dibuixable <input type="checkbox"/> Si	Museable <input type="checkbox"/> Si

Núm. UE 1176	CAMPANYA 2000	SIGLA BASE Cl-1176	SECTOR 1	ÀMBIT 3	Classe i tipus material Ceràmica vidrada parcial oxidada. Vid. Verd.				Forma	Factura tom	Desgreixant Quars	Acabat Sup. Ext. Allissat	Acabat Sup. Int. Vidrat verd	Caixa Bossa Annex 33	2296							
Cronologia s. XIV dC a XV dC		Núm. Inventari		Inf. 1	Vor.	Arr.	Coll	Car.	Nan.	Peu	Fons	Perfil Sen.	Broc	Galet	Altres	Tot. Frag. 1	Ind. mín. 1	Decoració	Tot i que es tracta d'un informe podem determinar que corresponia a una peça de forma oberta indeterminada.		Dibuixable <input type="checkbox"/> Si	Museable <input type="checkbox"/> Si

Núm. UE 1176	CAMPANYA 2000	SIGLA BASE Cl-1176	SECTOR 1	ÀMBIT 3	Classe i tipus material Ceràmica vidrada parcial oxidada. Vid. Verd.				Forma	Factura tom	Desgreixant Indeterminat	Acabat Sup. Ext. Allissat	Acabat Sup. Int. Vidrat verd	Caixa Bossa Annex 33	2297							
Cronologia s. XIV dC a XV dC		Núm. Inventari		Inf. 4	Vor.	Arr.	Coll	Car.	Nan.	Peu	Fons	Perfil Sen.	Broc	Galet	Altres	Tot. Frag. 4	Ind. mín. 1	Decoració	Tot i que es tracta d'un informe podem determinar que corresponia a una peça de forma oberta indeterminada.		Dibuixable <input type="checkbox"/> Si	Museable <input type="checkbox"/> Si

Núm. UE 1176	CAMPANYA 2000	SIGLA BASE Cl-1176	SECTOR 1	ÀMBIT 3	Classe i tipus material Ceràmica vidrada parcial oxidada. Vid. Mamò.				Forma	Factura tom	Desgreixant Quars i Mica	Acabat Sup. Ext. Allissat	Acabat Sup. Int. Vidrat mamò	Caixa Bossa Annex 33	2298							
Cronologia s. XIV dC a XV dC		Núm. Inventari		Inf. 3	Vor.	Arr.	Coll	Car.	Nan.	Peu	Fons	Perfil Sen.	Broc	Galet	Altres	Tot. Frag. 3	Ind. mín. 2	Decoració	Tot i que es tracta d'un informe podem determinar que corresponia a una peça de forma oberta indeterminada.		Dibuixable <input type="checkbox"/> Si	Museable <input type="checkbox"/> Si

Núm. UE 1176	CAMPANYA 2000	SIGLA BASE Cl-1176	SECTOR 1	ÀMBIT 3	Classe i tipus material Ceràmica vidrada parcial oxidada. Vid. Mamò.				Forma	Factura tom	Desgreixant Quars, Mica i Feld.	Acabat Sup. Ext. Fumat/Regalim	Acabat Sup. Int. Vidrat mamò	Caixa Bossa Annex 33	2299							
Cronologia 2a 1/2 s. XIV dC a s. XV/III dC		Núm. Inventari		Inf. 9	Vor.	Arr.	Coll	Car.	Nan.	Peu	Fons	Perfil Sen.	Broc	Galet	Altres	Tot. Frag. 10	Ind. mín. 1	Decoració	Es tracta d'una peça oberta indeterminada.		Dibuixable <input type="checkbox"/> Si	Museable <input type="checkbox"/> Si

Núm. UE 1176	CAMPANYA 2000	SIGLA BASE Cl-1176	SECTOR 1	ÀMBIT 3	Classe i tipus material Ceràmica vidrada parcial oxidada. Vid. Mamò.				Forma	Factura tom	Desgreixant Quars, Mica i Feld.	Acabat Sup. Ext. Fumat	Acabat Sup. Int. Vidrat mamò	Caixa Bossa Annex 33	2300							
Cronologia 2a 1/2 s. XIV dC a s. XV/III dC		Núm. Inventari		Inf. 2	Vor.	Arr.	Coll	Car.	Nan.	Peu	Fons	Perfil Sen.	Broc	Galet	Altres	Tot. Frag. 2	Ind. mín. 1	Decoració	Es tracta d'una peça oberta indeterminada.		Dibuixable <input type="checkbox"/> Si	Museable <input type="checkbox"/> Si

Núm. UE 1176	CAMPANYA 2000	SIGLA BASE Cl-1176	SECTOR 1	ÀMBIT 3	Classe i tipus material Ceràmica oxidada. Comuna.				Forma	Factura tom	Desgreixant Quars i Mica	Acabat Sup. Ext. Allissat	Acabat Sup. Int. Allissat	Caixa Bossa Annex 33	2301							
Cronologia s. V a C a I a C		Núm. Inventari		Inf. 1	Vor.	Arr.	Coll	Car.	Nan.	Peu	Fons	Perfil Sen.	Broc	Galet	Altres	Tot. Frag. 1	Ind. mín. 1	Decoració Geomètrica	El fragment està decorat per bandes pintades en vermell.		Dibuixable <input type="checkbox"/> Si	Museable <input type="checkbox"/> Si

Núm. UE 1176	CAMPANYA 2000	SIGLA BASE Cl-1176	SECTOR 1	ÀMBIT 3	Classe i tipus material Ceràmica oxidada. Comuna.				Forma	Factura tom	Desgreixant Quars i Feldespat	Acabat Sup. Ext. Allissat	Acabat Sup. Int. Allissat	Caixa Bossa Annex 33	2302							
Cronologia s. V a C a I a C		Núm. Inventari		Inf. 6	Vor.	Arr.	Coll	Car.	Nan.	Peu	Fons	Perfil Sen.	Broc	Galet	Altres	Tot. Frag. 6	Ind. mín. 3	Decoració	Es tracta d'una peça oberta indeterminada.		Dibuixable <input type="checkbox"/> Si	Museable <input type="checkbox"/> Si

Núm. UE 1176	CAMPANYA 2000	SIGLA BASE Cl-1176	SECTOR 1	ÀMBIT 3	Classe i tipus material Ceràmica oxidada. Comuna.				Forma	Factura tom	Desgreixant Quars i Feldespat	Acabat Sup. Ext. Allissat	Acabat Sup. Int. Allissat	Caixa Bossa Annex 33	2303							
Cronologia s. XV dC a XVII dC		Núm. Inventari		Inf. 1	Vor.	Arr.	Coll	Car.	Nan.	Peu	Fons	Perfil Sen.	Broc	Galet	Altres	Tot. Frag. 1	Ind. mín. 1	Decoració	Es tracta d'una peça oberta indeterminada.		Dibuixable <input type="checkbox"/> Si	Museable <input type="checkbox"/> Si

Núm. UE 1176	CAMPANYA 2000	SIGLA BASE Cl-1176	SECTOR 1	ÀMBIT 3	Classe i tipus material Ceràmica sandowich. Comuna.				Forma	Factura tom	Desgreixant Quars i Feldespat	Acabat Sup. Ext. Allissat	Acabat Sup. Int. Allissat	Caixa Bossa Annex 33	2304							
Cronologia s. V a C a I a C		Núm. Inventari		Inf. 1	Vor.	Arr.	Coll	Car.	Nan.	Peu	Fons	Perfil Sen.	Broc	Galet	Altres	Tot. Frag. 1	Ind. mín. 1	Decoració Bandes	El fragment està decorat a l'exterior amb una banda de color vermell.		Dibuixable <input type="checkbox"/> Si	Museable <input type="checkbox"/> Si

Núm. UE 1176	CAMPANYA 2000	SIGLA BASE Cl-1176	SECTOR 1	ÀMBIT 3	Classe i tipus material Ceràmica sandwich, Comuna.	Forma Indeterminada	Factura tom	Desgreixant Quars, Mica i Feld.	Acabat Sup. Ext. Allissat	Caixa Bossa Annex 33	2305	Dibuixable <input type="checkbox"/> Si	Museable <input type="checkbox"/> Si
Cronologia s. V aC a I aC		Núm. Inventari	Inf.	8	Vor. Arr. Coll	Nan. Car.	Fons Perfil Sen. Broc Galet Altres	Tot Frag. 8	Decoració				

Núm. UE 1176	CAMPANYA 2000	SIGLA BASE Cl-1176	SECTOR 1	ÀMBIT 3	Classe i tipus material Ceràmica reduïda, Comuna.	Forma	Factura mà	Desgreixant Quars i Feldespat	Acabat Sup. Ext. Allissat	Caixa Bossa Annex 33	2306	Dibuixable <input type="checkbox"/> Si	Museable <input type="checkbox"/> Si
Cronologia s. VII aC a VI aC		Núm. Inventari	Inf.	1	Vor. Arr. Coll	Nan. Car.	Fons Perfil Sen. Broc Galet Altres	Tot Frag. 1	Decoració Cordons	El fragment individualitzat amb el nº 28 es tracta d'un informe decorat amb cordó aplicat amb diades.			

Núm. UE 1176	CAMPANYA 2000	SIGLA BASE Cl-1176	SECTOR 1	ÀMBIT 3	Classe i tipus material Ceràmica oxid-reduïda, Comuna.	Forma Indeterminada	Factura mà	Desgreixant Quars i Feldespat	Acabat Sup. Ext. Brunyit	Caixa Bossa Annex 33	2307	Dibuixable <input type="checkbox"/> Si	Museable <input type="checkbox"/> Si
Cronologia s. VII aC a VI aC		Núm. Inventari	Inf.	4	Vor. Arr. Coll	Nan. Car.	Fons Perfil Sen. Broc Galet Altres	Tot Frag. 6	Decoració				

Núm. UE 1176	CAMPANYA 2000	SIGLA BASE Cl-1176	SECTOR 1	ÀMBIT 3	Classe i tipus material Ceràmica reduïda, Comuna.	Forma Indeterminada	Factura mà	Desgreixant Quars i Feldespat	Acabat Sup. Ext. Brunyit	Caixa Bossa Annex 33	2308	Dibuixable <input type="checkbox"/> Si	Museable <input type="checkbox"/> Si
Cronologia s. VII aC a VI aC		Núm. Inventari	Inf.	3	Vor. Arr. Coll	Nan. Car.	Fons Perfil Sen. Broc Galet Altres	Tot Frag. 5	Decoració				

Núm. UE 1176	CAMPANYA 2000	SIGLA BASE Cl-1176	SECTOR 1	ÀMBIT 3	Classe i tipus material Ceràmica reduïda, Comuna.	Forma	Factura tom	Desgreixant Quars i Feldespat	Acabat Sup. Ext. Allissat	Caixa Bossa Annex 33	2309	Dibuixable <input type="checkbox"/> Si	Museable <input type="checkbox"/> Si
Cronologia s. XII dC a XIV dC		Núm. Inventari	Inf.	10	Vor. Arr. Coll	Nan. Car.	Fons Perfil Sen. Broc Galet Altres	Tot Frag. 10	Decoració				

Núm. UE 1176	CAMPANYA 2000	SIGLA BASE Cl-1176	SECTOR 1	ÀMBIT 3	Classe i tipus material Ceràmica reduïda, Comuna.	Forma Indeterminada	Factura tom	Desgreixant Quars, Mica i Feld.	Acabat Sup. Ext. Allissat	Caixa Bossa Annex 33	2310	Dibuixable <input type="checkbox"/> Si	Museable <input type="checkbox"/> Si
Cronologia s. XII dC a XIV dC		Núm. Inventari	Inf.	1	Vor. Arr. Coll	Nan. Car.	Fons Perfil Sen. Broc Galet Altres	Tot Frag. 1	Decoració				

Núm. UE 1176	CAMPANYA 2000	SIGLA BASE Cl-1176	SECTOR 1	ÀMBIT 3	Classe i tipus material Ceràmica reduïda, Comuna.	Forma Olla	Factura tom	Desgreixant Quars i Feldespat	Acabat Sup. Ext. Allissat	Caixa Bossa Annex 33	2311	Dibuixable <input type="checkbox"/> Si	Museable <input type="checkbox"/> Si
Cronologia s. XII dC a XIV dC		Núm. Inventari	Inf.	1	Vor. Arr. Coll	Nan. Car.	Fons Perfil Sen. Broc Galet Altres	Tot Frag. 1	Decoració	El desgreixant d'aquest fragment és molt groller.			

Núm. UE 1176	CAMPANYA 2000	SIGLA BASE Cl-1176	SECTOR 1	ÀMBIT 3	Classe i tipus material Ceràmica reduïda, Comuna.	Forma Indeterminada	Factura tom	Desgreixant Quars, Mica i Feld.	Acabat Sup. Ext. Allissat	Caixa Bossa Annex 33	2312	Dibuixable <input type="checkbox"/> Si	Museable <input type="checkbox"/> Si
Cronologia s. XII dC a XIV dC		Núm. Inventari	Inf.	1	Vor. Arr. Coll	Nan. Car.	Fons Perfil Sen. Broc Galet Altres	Tot Frag. 1	Decoració				

Núm. UE 1176	CAMPANYA 2000	SIGLA BASE Cl-1176	SECTOR 1	ÀMBIT 3	Classe i tipus material Ceràmica reduïda, Comuna.	Forma Olla	Factura tom	Desgreixant Quars i Feldespat	Acabat Sup. Ext. Allissat	Caixa Bossa Annex 33	2313	Dibuixable <input type="checkbox"/> Si	Museable <input type="checkbox"/> Si
Cronologia s. XII dC a XIV dC		Núm. Inventari	Inf.	1	Vor. Arr. Coll	Nan. Car.	Fons Perfil Sen. Broc Galet Altres	Tot Frag. 1	Decoració				

JACIMENT

Castell de Ciutadilla

CODI

034 25 38 074 001

MUNICIPI

Ciutadilla

COMARCA

L'Urgell

Núm. UE 1176	CAMPANYA 2000	SIGLA BASE Ch. 1176	SECTOR 1	ÀMBIT 3	Classe i tipus material Ceràmica reduïda. Tipus Verdú.										Forma	Acabat Sup. Int.	Acabat Sup. Ext.	Caixa Bossa Annex				
Cronologia s. XV dC a XVII dC					Inf.	Vor.	Arr.	Coll.	Car.	Nan.	Peu	Fons	Perfil Sen.	Broc	Galet	Altres	Ind. mín. 2	Tot Frag. 7	Decoració	Acabat Sup. Int. Allissat	Acabat Sup. Ext. Allissat	Caixa Bossa Annex 33 2314
					7																	Dibuixable <input type="checkbox"/> Si Museable <input type="checkbox"/> Si

Núm. UE 1176	CAMPANYA 2000	SIGLA BASE Ch. 1176	SECTOR 1	ÀMBIT 3	Classe i tipus material Metall. Ferro.										Forma	Acabat Sup. Int.	Acabat Sup. Ext.	Caixa Bossa Annex				
Cronologia Indeterminada					Inf.	Vor.	Arr.	Coll.	Car.	Nan.	Peu	Fons	Perfil Sen.	Broc	Galet	Altres	Ind. mín. 5	Tot Frag. 9	Decoració	Acabat Sup. Int.	Acabat Sup. Ext.	Caixa Bossa Annex 33 2315
																						Dibuixable <input type="checkbox"/> Si Museable <input type="checkbox"/> Si

Núm. UE 1176	CAMPANYA 2000	SIGLA BASE Ch. 1176	SECTOR 1	ÀMBIT 3	Classe i tipus material Metall. Bronze.										Forma	Acabat Sup. Int.	Acabat Sup. Ext.	Caixa Bossa Annex				
Cronologia Indeterminada					Inf.	Vor.	Arr.	Coll.	Car.	Nan.	Peu	Fons	Perfil Sen.	Broc	Galet	Altres	Ind. mín. 1	Tot Frag. 3	Decoració	Acabat Sup. Int.	Acabat Sup. Ext.	Caixa Bossa Annex 33 2316
																						Dibuixable <input type="checkbox"/> Si Museable <input type="checkbox"/> Si

Núm. UE 1176	CAMPANYA 2000	SIGLA BASE Ch. 1176	SECTOR 1	ÀMBIT 3	Classe i tipus material Metall. Bronze.										Forma	Acabat Sup. Int.	Acabat Sup. Ext.	Caixa Bossa Annex				
Cronologia Indeterminada					Inf.	Vor.	Arr.	Coll.	Car.	Nan.	Peu	Fons	Perfil Sen.	Broc	Galet	Altres	Ind. mín. 1	Tot Frag. 1	Decoració	Acabat Sup. Int.	Acabat Sup. Ext.	Caixa Bossa Annex 33 2317
																						Dibuixable <input type="checkbox"/> Si Museable <input type="checkbox"/> Si

Núm. UE 1176	CAMPANYA 2000	SIGLA BASE Ch. 1176	SECTOR 1	ÀMBIT 3	Classe i tipus material Vidre. Contenidor.										Forma	Acabat Sup. Int.	Acabat Sup. Ext.	Caixa Bossa Annex				
Cronologia 2 ^a 1/2 s. XIV dC a s. XVIII dC.					Inf.	Vor.	Arr.	Coll.	Car.	Nan.	Peu	Fons	Perfil Sen.	Broc	Galet	Altres	Ind. mín. 1	Tot Frag. 1	Decoració	Acabat Sup. Int.	Acabat Sup. Ext.	Caixa Bossa Annex 33 2318
					1																	Dibuixable <input type="checkbox"/> Si Museable <input type="checkbox"/> Si

Núm. UE 1176	CAMPANYA 2000	SIGLA BASE Ch. 1176	SECTOR 1	ÀMBIT 3	Classe i tipus material Macrofauna. Indeterminat.										Forma	Acabat Sup. Int.	Acabat Sup. Ext.	Caixa Bossa Annex				
Cronologia Indeterminada					Inf.	Vor.	Arr.	Coll.	Car.	Nan.	Peu	Fons	Perfil Sen.	Broc	Galet	Altres	Ind. mín. 1	Tot Frag. 3	Decoració	Acabat Sup. Int.	Acabat Sup. Ext.	Caixa Bossa Annex 33 2319
																						Dibuixable <input type="checkbox"/> Si Museable <input type="checkbox"/> Si

Núm. UE	CAMPANYA	SIGLA BASE	SECTOR	ÀMBIT	Classe i tipus material	Ver.	Arr.	Coll	Car.	Nan.	Peu	Fons	Perfil Sen.	Broc	Galet	Altres	Tot Frag.	Ind. mín.	Forma	Factura tom	Desgreixant	Acabat Sup. Ext.	Acabat Sup. Int.	Caixa	Bossa	Annex
1177	2000	Cl-1177	1	3	Ceràmica vidrada total oxidada. Vid. blanc i dec. blau i reflex metàl·lic. Manises.	3						1					4	3	Indeterminada	tom	Quars	Vidrat blanc	Vidrat blanc	34	2320	SI
Cronologia s. XIV dC a XV dC																										
1177	2000	Cl-1177	1	3	Ceràmica vidrada total oxidada. Vid. blanc i dec. blau i reflex metàl·lic. Manises.	1											1	1	Indeterminada	tom	Quars i Mica	Vidrat blanc	Vidrat blanc	34	2321	SI
Cronologia s. XIV dC a XV dC																										
1177	2000	Cl-1177	1	3	Ceràmica vidrada total oxidada. Vid. blanc i dec. blau i reflex metàl·lic. Manises.	1											1	1	Indeterminada	tom	Quars i Faldespat	Vidrat blanc	Vidrat blanc	34	2322	SI
Cronologia s. XIV dC a XV dC																										
1177	2000	Cl-1177	1	3	Ceràmica vidrada total oxidada. Vid. blanc i dec. blau i reflex metàl·lic. Manises.	1											1	1	Indeterminada	tom	Quars i Faldespat	Vidrat blanc	Vidrat blanc	34	2323	SI
Cronologia s. XIV dC a XV dC																										
1177	2000	Cl-1177	1	3	Ceràmica vidrada total oxidada. Vid. blanc i dec. blau i reflex metàl·lic. Manises.	1						2					2	2	Plat	tom	Quars	Vidrat blanc	Vidrat blanc	34	2324	SI
Cronologia s. XIV dC a XV dC																										
1177	2000	Cl-1177	1	3	Ceràmica vidrada total oxidada. Vid. blanc i dec. blau i reflex metàl·lic. Manises.	2											2	2	Bol	tom	Quars	Vidrat blanc	Vidrat blanc	34	2325	SI
Cronologia s. XIV dC a XV dC																										
1177	2000	Cl-1177	1	3	Ceràmica vidrada total oxidada. Vid. blanc i dec. blau i reflex metàl·lic. Manises.	2											2	2	Bol	tom	Quars	Vidrat blanc	Vidrat blanc	34	2326	SI
Cronologia s. XIV dC a XV dC																										
1177	2000	Cl-1177	1	3	Ceràmica vidrada total oxidada. Vid. blanc i dec. blau i reflex metàl·lic. Manises.	2											2	2	Bol	tom	Quars	Vidrat blanc	Vidrat blanc	34	2327	SI
Cronologia s. XIV dC a XV dC																										
1177	2000	Cl-1177	1	3	Ceràmica vidrada total oxidada. Vid. blanc i dec. blau i reflex metàl·lic. Manises.	2											2	2	Bol	tom	Quars	Vidrat blanc	Vidrat blanc	34	2328	SI
Cronologia s. XIV dC a XV dC																										
1177	2000	Cl-1177	1	3	Ceràmica vidrada total oxidada. Vid. blanc i dec. blau i reflex metàl·lic. Manises.	2											2	2	Bol	tom	Quars	Vidrat blanc	Vidrat blanc	34	2329	SI
Cronologia s. XIV dC a XV dC																										

JACIMENT

Castell de Ciutadilla

COBI 034 25 38 074 001

MUNICIPI

Ciutadilla

COMARCA

L'Urgell

Núm. UE 1177	CAMPANYA 2000	SIGLA BASE CI-1177	SECTOR 1	ÀMBIT 3	Classe i tipus material Ceràmica vidrada total oxidada. Vid. blanc i dec. blau de Paterna. Motius heràldics.					Forma Escudella	Factura tom	Desgreixant Quars	Acabat Sup. Ext. Vidrat blanc	Caixa Bossa Annex 34 2329					
Cronologia s. XIV dC a XV dC		Núm. Inventari 22		Inf.	Vor.	Arr.	Coll.	Car.	Nan.	Peu	Fons	Perfil Sen.	Broc	Galet	Altres	Ind. mín. 1	Tot. Frag. 1	Decoració	Dibuixable <input type="checkbox"/> Si Museable <input type="checkbox"/> Si

Núm. UE 1177	CAMPANYA 2000	SIGLA BASE CI-1177	SECTOR 1	ÀMBIT 3	Classe i tipus material Ceràmica vidrada total oxidada. Vid. blanc i dec. blau de Paterna. De les palmetes.					Forma Escudella	Factura tom	Desgreixant Quars i Mica	Acabat Sup. Ext. Vidrat blanc	Caixa Bossa Annex 34 2330					
Cronologia s. XIV dC a XV dC		Núm. Inventari 23 a 67		Inf.	Vor.	Arr.	Coll.	Car.	Nan.	Peu	Fons	Perfil Sen.	Broc	Galet	Altres	Ind. mín. 6	Tot. Frag. 46	Decoració Vegetal	Dibuixable <input type="checkbox"/> Si Museable <input type="checkbox"/> Si

Núm. UE 1177	CAMPANYA 2000	SIGLA BASE CI-1177	SECTOR 1	ÀMBIT 3	Classe i tipus material Ceràmica vidrada total oxidada. Vid. blanc i dec. blau de Paterna.					Forma Escudella	Factura tom	Desgreixant Quars	Acabat Sup. Ext. Vidrat blanc	Caixa Bossa Annex 34 2331					
Cronologia s. XIV dC a XV dC		Núm. Inventari 68, 69		Inf.	Vor.	Arr.	Coll.	Car.	Nan.	Peu	Fons	Perfil Sen.	Broc	Galet	Altres	Ind. mín. 1	Tot. Frag. 3	Decoració	Dibuixable <input type="checkbox"/> Si Museable <input type="checkbox"/> Si

Núm. UE 1177	CAMPANYA 2000	SIGLA BASE CI-1177	SECTOR 1	ÀMBIT 3	Classe i tipus material Ceràmica vidrada total oxidada. Vid. blanc i dec. blau de Paterna. De les palmetes.					Forma Indeterminada	Factura tom	Desgreixant Quars, Mica i Feld.	Acabat Sup. Ext. Vidrat blanc	Caixa Bossa Annex 34 2332					
Cronologia s. XIV dC a XV dC		Núm. Inventari 70		Inf.	Vor.	Arr.	Coll.	Car.	Nan.	Peu	Fons	Perfil Sen.	Broc	Galet	Altres	Ind. mín. 1	Tot. Frag. 2	Decoració Vegetal	Dibuixable <input type="checkbox"/> Si Museable <input type="checkbox"/> Si

Núm. UE 1177	CAMPANYA 2000	SIGLA BASE CI-1177	SECTOR 1	ÀMBIT 3	Classe i tipus material Ceràmica vidrada total oxidada. Vid. blanc i dec. blau de Paterna.					Forma Indeterminada	Factura tom	Desgreixant Feldspat i Mica	Acabat Sup. Ext. Vidrat blanc	Caixa Bossa Annex 34 2333					
Cronologia s. XIV dC a XV dC		Núm. Inventari 71		Inf.	Vor.	Arr.	Coll.	Car.	Nan.	Peu	Fons	Perfil Sen.	Broc	Galet	Altres	Ind. mín. 1	Tot. Frag. 1	Decoració Geomètrica	Dibuixable <input type="checkbox"/> Si Museable <input type="checkbox"/> Si

Núm. UE 1177	CAMPANYA 2000	SIGLA BASE CI-1177	SECTOR 1	ÀMBIT 3	Classe i tipus material Ceràmica vidrada total oxidada. Vid. blanc i dec. blau de Paterna.					Forma Indeterminada	Factura tom	Desgreixant Quars, Mica i Feld.	Acabat Sup. Ext. Vidrat blanc	Caixa Bossa Annex 34 2334					
Cronologia s. XIV dC a XV dC		Núm. Inventari 72		Inf.	Vor.	Arr.	Coll.	Car.	Nan.	Peu	Fons	Perfil Sen.	Broc	Galet	Altres	Ind. mín. 1	Tot. Frag. 1	Decoració Geomètrica	Dibuixable <input type="checkbox"/> Si Museable <input type="checkbox"/> Si

Núm. UE 1177	CAMPANYA 2000	SIGLA BASE CI-1177	SECTOR 1	ÀMBIT 3	Classe i tipus material Ceràmica vidrada total oxidada. Vid. blanc i dec. blau de Paterna.					Forma Indeterminada	Factura tom	Desgreixant Quars, Mica i Feld.	Acabat Sup. Ext. Vidrat blanc	Caixa Bossa Annex 34 2335					
Cronologia s. XIV dC a XV dC		Núm. Inventari 73		Inf.	Vor.	Arr.	Coll.	Car.	Nan.	Peu	Fons	Perfil Sen.	Broc	Galet	Altres	Ind. mín. 1	Tot. Frag. 2	Decoració Geomètrica	Dibuixable <input type="checkbox"/> Si Museable <input type="checkbox"/> Si

Núm. UE 1177	CAMPANYA 2000	SIGLA BASE CI-1177	SECTOR 1	ÀMBIT 3	Classe i tipus material Ceràmica vidrada total oxidada. Vid. blanc i dec. blau de Paterna.					Forma Indeterminada	Factura tom	Desgreixant Quars, Mica i Feld.	Acabat Sup. Ext. Vidrat blanc	Caixa Bossa Annex 34 2336					
Cronologia s. XIV dC a XV dC		Núm. Inventari 74, 75, 76		Inf.	Vor.	Arr.	Coll.	Car.	Nan.	Peu	Fons	Perfil Sen.	Broc	Galet	Altres	Ind. mín. 1	Tot. Frag. 4	Decoració Geomètrica	Dibuixable <input type="checkbox"/> Si Museable <input type="checkbox"/> Si

Núm. UE 1177	CAMPANYA 2000	SIGLA BASE CI-1177	SECTOR 1	ÀMBIT 3	Classe i tipus material Ceràmica vidrada total oxidada. Vid. blanc i dec. blau de Paterna. De les palmetes.					Forma Indeterminada	Factura tom	Desgreixant Quars i Feldspat	Acabat Sup. Ext. Vidrat blanc	Caixa Bossa Annex 34 2337					
Cronologia s. XIV dC a XV dC		Núm. Inventari 77, 78		Inf.	Vor.	Arr.	Coll.	Car.	Nan.	Peu	Fons	Perfil Sen.	Broc	Galet	Altres	Ind. mín. 1	Tot. Frag. 2	Decoració Vegetal	Dibuixable <input type="checkbox"/> Si Museable <input type="checkbox"/> Si

Núm. UE 1177	CAMPANYA 2000	SIGLA BASE Cl-1177	SECTOR 1	ÀMBIT 3	Classe i tipus material Ceràmica vidrada total oxidada. Vid. blanc i dec. blau de Paterna.				Forma	Factura tom	Desg्रेixant Quars i Feldespat	Acabat Sup. Ext. Vidrat blanc	Acabat Sup. Int. Vidrat blanc	Caixa Bossa Annex 34 2338					
Cronologia s. XIV dC a XV dC		79	Núm. Inventari	Inf.	Vor.	Arr.	Coll	Nan.	Peu	Fons	Perfil Sen.	Broc	Galet	Altres	Tot. Frag.	1	Decoració Geomètrica	La peça està decorat per uns motius lineals en ziga zaga.	Dibuixable <input type="checkbox"/> Si Museable <input type="checkbox"/> Si

Núm. UE 1177	CAMPANYA 2000	SIGLA BASE Cl-1177	SECTOR 1	ÀMBIT 3	Classe i tipus material Ceràmica vidrada total oxidada. Vid. blanc i dec. blau de Paterna.				Forma	Factura tom	Desg्रेixant Quars, Mica i Feld.	Acabat Sup. Ext. Vidrat blanc	Acabat Sup. Int. Vidrat blanc	Caixa Bossa Annex 34 2339					
Cronologia s. XIV dC a XV dC		80	Núm. Inventari	Inf.	Vor.	Arr.	Coll	Nan.	Peu	Fons	Perfil Sen.	Broc	Galet	Altres	Tot. Frag.	1	Decoració Geomètrica	Es tracta d'una peça oberta indeterminada.	Dibuixable <input type="checkbox"/> Si Museable <input type="checkbox"/> Si

Núm. UE 1177	CAMPANYA 2000	SIGLA BASE Cl-1177	SECTOR 1	ÀMBIT 3	Classe i tipus material Ceràmica vidrada total oxidada. Vid. blanc i dec. blau de Paterna.				Forma	Factura tom	Desg्रेixant Quars i Mica	Acabat Sup. Ext. Vidrat blanc	Acabat Sup. Int. Vidrat blanc	Caixa Bossa Annex 34 2340					
Cronologia s. XIV dC a XV dC		81	Núm. Inventari	Inf.	Vor.	Arr.	Coll	Nan.	Peu	Fons	Perfil Sen.	Broc	Galet	Altres	Tot. Frag.	1	Decoració	Es tracta d'una peça oberta indeterminada.	Dibuixable <input type="checkbox"/> Si Museable <input type="checkbox"/> Si

Núm. UE 1177	CAMPANYA 2000	SIGLA BASE Cl-1177	SECTOR 1	ÀMBIT 3	Classe i tipus material Ceràmica vidrada total oxidada. Vid. blanc i dec. blau de Paterna.				Forma	Factura tom	Desg्रेixant Quars i Mica	Acabat Sup. Ext. Vidrat blanc	Acabat Sup. Int. Vidrat blanc	Caixa Bossa Annex 34 2341					
Cronologia s. XIV dC a XV dC		82	Núm. Inventari	Inf.	Vor.	Arr.	Coll	Nan.	Peu	Fons	Perfil Sen.	Broc	Galet	Altres	Tot. Frag.	1	Decoració Vegetal	La peça està decorada per un motiu molt típic de la ceràmica de Maniseses.	Dibuixable <input type="checkbox"/> Si Museable <input type="checkbox"/> Si

Núm. UE 1177	CAMPANYA 2000	SIGLA BASE Cl-1177	SECTOR 1	ÀMBIT 3	Classe i tipus material Ceràmica vidrada total oxidada. Vid. blanc i dec. blau de Paterna.				Forma	Factura tom	Desg्रेixant Quars i Feldespat	Acabat Sup. Ext. Vidrat blanc	Acabat Sup. Int. Vidrat blanc	Caixa Bossa Annex 34 2342					
Cronologia s. XIV dC a XV dC		83	Núm. Inventari	Inf.	Vor.	Arr.	Coll	Nan.	Peu	Fons	Perfil Sen.	Broc	Galet	Altres	Tot. Frag.	1	Decoració Geomètrica	Tot i que es tracta d'un fragment informe s'ha pogut determinar que correspondria a una peça oberta indeterminada.	Dibuixable <input type="checkbox"/> Si Museable <input type="checkbox"/> Si

Núm. UE 1177	CAMPANYA 2000	SIGLA BASE Cl-1177	SECTOR 1	ÀMBIT 3	Classe i tipus material Ceràmica vidrada total oxidada. Vid. blanc i dec. blau de Paterna.				Forma	Factura tom	Desg्रेixant Quars i Feldespat	Acabat Sup. Ext. Vidrat blanc	Acabat Sup. Int. Vidrat blanc	Caixa Bossa Annex 34 2343					
Cronologia s. XIV dC a XV dC		84	Núm. Inventari	Inf.	Vor.	Arr.	Coll	Nan.	Peu	Fons	Perfil Sen.	Broc	Galet	Altres	Tot. Frag.	1	Decoració Geomètrica	El fragment està decorat per l'estil de les al·lifes. Es tracta d'una peça oberta indeterminada.	Dibuixable <input type="checkbox"/> Si Museable <input type="checkbox"/> Si

Núm. UE 1177	CAMPANYA 2000	SIGLA BASE Cl-1177	SECTOR 1	ÀMBIT 3	Classe i tipus material Ceràmica vidrada total oxidada. Vid. blanc i dec. blau de Paterna.				Forma	Factura tom	Desg्रेixant Quars, Mica i Feld.	Acabat Sup. Ext. Vidrat blanc	Acabat Sup. Int. Vidrat blanc	Caixa Bossa Annex 34 2344					
Cronologia s. XIV dC a XV dC		85	Núm. Inventari	Inf.	Vor.	Arr.	Coll	Nan.	Peu	Fons	Perfil Sen.	Broc	Galet	Altres	Tot. Frag.	1	Decoració Geomètrica	Es tracta d'una peça oberta indeterminada.	Dibuixable <input type="checkbox"/> Si Museable <input type="checkbox"/> Si

Núm. UE 1177	CAMPANYA 2000	SIGLA BASE Cl-1177	SECTOR 1	ÀMBIT 3	Classe i tipus material Ceràmica vidrada total oxidada. Vid. blanc i dec. blau de Paterna.				Forma	Factura tom	Desg्रेixant Quars, Mica i Feld.	Acabat Sup. Ext. Vidrat blanc	Acabat Sup. Int. Vidrat rosa	Caixa Bossa Annex 34 2345					
Cronologia s. XIV dC a XV dC		86	Núm. Inventari	Inf.	Vor.	Arr.	Coll	Nan.	Peu	Fons	Perfil Sen.	Broc	Galet	Altres	Tot. Frag.	1	Decoració Geomètrica	Tot i que es tracta d'un fragment informe s'ha pogut determinar que correspondria a una peça oberta indeterminada.	Dibuixable <input type="checkbox"/> Si Museable <input type="checkbox"/> Si

Núm. UE 1177	CAMPANYA 2000	SIGLA BASE Cl-1177	SECTOR 1	ÀMBIT 3	Classe i tipus material Ceràmica vidrada total oxidada. Vid. blanc i dec. blau de Paterna.				Forma	Factura tom	Desg्रेixant Quars i Feldespat	Acabat Sup. Ext. Vidrat blanc	Acabat Sup. Int. Vidrat blanc	Caixa Bossa Annex 34 2346					
Cronologia s. XIV dC a XV dC		87	Núm. Inventari	Inf.	Vor.	Arr.	Coll	Nan.	Peu	Fons	Perfil Sen.	Broc	Galet	Altres	Tot. Frag.	1	Decoració Geomètrica	Es tracta d'una peça oberta indeterminada. El cos del fragment estava decorat, per l'interior, amb files en blau.	Dibuixable <input type="checkbox"/> Si Museable <input type="checkbox"/> Si

Núm. UE 1177	CAMPANYA 2000	SIGLA BASE Cl-1177	SECTOR 1	ÀMBIT 3	Classe i tipus material Ceràmica vidrada total oxidada. Vid. blanc i dec. blau de Paterna.				Forma Indeterminada	Factura tom	Desgrelxant Quars i Feldespat	Acabat Sup. Ext. Vidrat blanc	Acabat Sup. Int. Vidrat blanc	Caixa Bossa Annex 34	2347	Dibuixable <input type="checkbox"/>	Museable <input type="checkbox"/>
Cronologia s. XIV dC a XV dC		88	Núm. Inventari	Inf.	Vor. Arr.	Coll	Galet	Altres	Tot Frag. 1	Decoració	Es tracta d'una peça oberta indeterminada. No es pot veure la decoració degut a les nombroses concrecions de calç.						

Núm. UE 1177	CAMPANYA 2000	SIGLA BASE Cl-1177	SECTOR 1	ÀMBIT 3	Classe i tipus material Ceràmica vidrada total oxidada. Vid. blanc i dec. blau de Paterna.				Forma Indeterminada	Factura tom	Desgrelxant Quars, Mica i Feld.	Acabat Sup. Ext. Vidrat blanc	Acabat Sup. Int. Vidrat blanc	Caixa Bossa Annex 34	2348	Dibuixable <input type="checkbox"/>	Museable <input type="checkbox"/>
Cronologia s. XIV dC a XV dC		89	Núm. Inventari	Inf.	Vor. Arr.	Coll	Galet	Altres	Tot Frag. 1	Decoració Geomètrica	El fragment està decorat per dos filets en blau. Tot i que es tracta d'un fragment, informo si ha pogut determinar que correspondria a una peça oberta.						

Núm. UE 1177	CAMPANYA 2000	SIGLA BASE Cl-1177	SECTOR 1	ÀMBIT 3	Classe i tipus material Ceràmica vidrada total oxidada. Vid. blanc i dec. blau de Paterna.				Forma Indeterminada	Factura tom	Desgrelxant Quars, Mica i Feld.	Acabat Sup. Ext. Vidrat blanc	Acabat Sup. Int. Vidrat blanc	Caixa Bossa Annex 34	2349	Dibuixable <input type="checkbox"/>	Museable <input type="checkbox"/>
Cronologia s. XIV dC a XV dC		90	Núm. Inventari	Inf.	Vor. Arr.	Coll	Galet	Altres	Tot Frag. 1	Decoració Geomètrica	Es tracta d'una peça oberta indeterminada.						

Núm. UE 1177	CAMPANYA 2000	SIGLA BASE Cl-1177	SECTOR 1	ÀMBIT 3	Classe i tipus material Ceràmica vidrada total oxidada. Vid. blanc i dec. blau i reflex metàl·lic. Manises.				Forma Bol	Factura tom	Desgrelxant Quars i Feldespat	Acabat Sup. Ext. Vidrat blanc	Acabat Sup. Int. Vidrat blanc	Caixa Bossa Annex 34	2350	Dibuixable <input type="checkbox"/>	Museable <input type="checkbox"/>
Cronologia s. XIV dC a XV dC		91, 92	Núm. Inventari	Inf.	Vor. Arr.	Coll	Galet	Altres	Tot Frag. 3	Decoració Vegetal	La peça està decorada amb cerdes que estan lligats entre si per filets ondulats.						

Núm. UE 1177	CAMPANYA 2000	SIGLA BASE Cl-1177	SECTOR 1	ÀMBIT 3	Classe i tipus material Ceràmica vidrada total oxidada. Vid. blanc i dec. blau i reflex metàl·lic. Manises.				Forma Indeterminada	Factura tom	Desgrelxant Quars i Mica	Acabat Sup. Ext. Vidrat blanc	Acabat Sup. Int. Vidrat blanc	Caixa Bossa Annex 34	2351	Dibuixable <input type="checkbox"/>	Museable <input type="checkbox"/>
Cronologia s. XIV dC a XV dC		93	Núm. Inventari	Inf.	Vor. Arr.	Coll	Galet	Altres	Tot Frag. 1	Decoració Geomètrica	Es tracta d'una peça oberta indeterminada.						

Núm. UE 1177	CAMPANYA 2000	SIGLA BASE Cl-1177	SECTOR 1	ÀMBIT 3	Classe i tipus material Ceràmica vidrada total oxidada. Vid. blanc i dec. blau i reflex metàl·lic. Manises.				Forma Indeterminada	Factura tom	Desgrelxant Quars i Feldespat	Acabat Sup. Ext. Vidrat blanc	Acabat Sup. Int. Vidrat blanc	Caixa Bossa Annex 34	2352	Dibuixable <input type="checkbox"/>	Museable <input type="checkbox"/>
Cronologia s. XIV dC a XV dC		94	Núm. Inventari	Inf.	Vor. Arr.	Coll	Galet	Altres	Tot Frag. 1	Decoració Vegetal	Es tracta d'una peça oberta indeterminada. Tot i que la decoració està molt perduda s'intueixen motius vegetals en reflex metàl·lic.						

Núm. UE 1177	CAMPANYA 2000	SIGLA BASE Cl-1177	SECTOR 1	ÀMBIT 3	Classe i tipus material Ceràmica vidrada total oxidada. Vid. Blanc.				Forma Indeterminada	Factura tom	Desgrelxant Quars, Mica i Feld.	Acabat Sup. Ext. Vidrat blanc	Acabat Sup. Int. Vidrat blanc	Caixa Bossa Annex 34	2353	Dibuixable <input type="checkbox"/>	Museable <input type="checkbox"/>
Cronologia s. XIV dC a XV dC		95, 96, 97	Núm. Inventari	Inf.	Vor. Arr.	Coll	Galet	Altres	Tot Frag. 4	Decoració	Es tracta d'una forma oberta indeterminada, segons la fondada que sembla tenir es podria tractar de una servidora o bé d'un tallador.						

Núm. UE 1177	CAMPANYA 2000	SIGLA BASE Cl-1177	SECTOR 1	ÀMBIT 3	Classe i tipus material Ceràmica vidrada total oxidada. Vid. Blanc.				Forma Escudella	Factura tom	Desgrelxant Quars, Mica i Feld.	Acabat Sup. Ext. Vidrat blanc	Acabat Sup. Int. Vidrat blanc	Caixa Bossa Annex 34	2354	Dibuixable <input type="checkbox"/>	Museable <input type="checkbox"/>
Cronologia s. XIV dC a XV dC		98, 99	Núm. Inventari	Inf.	Vor. Arr.	Coll	Galet	Altres	Tot Frag. 2	Decoració	Les manises són orelletes d'escudella.						

Núm. UE 1177	CAMPANYA 2000	SIGLA BASE Cl-1177	SECTOR 1	ÀMBIT 3	Classe i tipus material Ceràmica vidrada total oxidada. Vid. Blanc.				Forma Escudella	Factura tom	Desgrelxant Quars i Feldespat	Acabat Sup. Ext. Vidrat blanc	Acabat Sup. Int. Vidrat blanc	Caixa Bossa Annex 34	2355	Dibuixable <input type="checkbox"/>	Museable <input type="checkbox"/>
Cronologia s. XIV dC a XV dC		100	Núm. Inventari	Inf.	Vor. Arr.	Coll	Galet	Altres	Tot Frag. 2	Decoració Excisions	L'interior del fragment estaria decorat amb excisions. Una de les vores conserva una orelleta.						

Núm. UE 1177	CAMPANYA 2000	SIGLA BASE CI-1177	SECTOR 1	ÀMBIT 3	Classe i tipus material Ceràmica vidrada total oxidada. Vid. Blanc.				Forma Escudella	Factura tom	Desgreixant Quars i Feldespat	Acabat Sup. Ext. Vidrat blanc	Acabat Sup. Int. Vidrat blanc	Caixa Bossa Annex 34	2358	Dibuixable <input type="checkbox"/> Si	Museable <input type="checkbox"/> Si			
Cronologia s. XIV dC a XV dC					Inf.	Vor.	Arr.	Coll.	Car.	Nan.	Peu	Fons	Perfil Sen.	Broc	Galet	Altres	Tot. Frag.	Decoració	Es tractaria d'una orelleta.	
101					6	4				1	1						1			

Núm. UE 1177	CAMPANYA 2000	SIGLA BASE CI-1177	SECTOR 1	ÀMBIT 3	Classe i tipus material Ceràmica vidrada total oxidada. Vid. Blanc.				Forma Bol	Factura tom	Desgreixant Quars, Mica i Feld.	Acabat Sup. Ext. Vidrat blanc	Acabat Sup. Int. Vidrat blanc	Caixa Bossa Annex 34	2357	Dibuixable <input type="checkbox"/> Si	Museable <input type="checkbox"/> Si			
Cronologia s. XIV dC a XV dC					Inf.	Vor.	Arr.	Coll.	Car.	Nan.	Peu	Fons	Perfil Sen.	Broc	Galet	Altres	Tot. Frag.	Decoració		
102, 103, 104, 105, 106					6	4				1	1						11			

Núm. UE 1177	CAMPANYA 2000	SIGLA BASE CI-1177	SECTOR 1	ÀMBIT 3	Classe i tipus material Ceràmica vidrada total oxidada. Vid. Blanc.				Forma Plat	Factura tom	Desgreixant Quars	Acabat Sup. Ext. Vidrat blanc	Acabat Sup. Int. Vidrat blanc	Caixa Bossa Annex 34	2358	Dibuixable <input type="checkbox"/> Si	Museable <input type="checkbox"/> Si			
Cronologia s. XIV dC a XV dC					Inf.	Vor.	Arr.	Coll.	Car.	Nan.	Peu	Fons	Perfil Sen.	Broc	Galet	Altres	Tot. Frag.	Decoració		
107 al 121					3	14				1	1						18			

Núm. UE 1177	CAMPANYA 2000	SIGLA BASE CI-1177	SECTOR 1	ÀMBIT 3	Classe i tipus material Ceràmica vidrada total oxidada. Vid. rosa.				Forma Bol	Factura tom	Desgreixant Quars i Feldespat	Acabat Sup. Ext. Vidrat rosa	Acabat Sup. Int. Vidrat rosa	Caixa Bossa Annex 34	2359	Dibuixable <input type="checkbox"/> Si	Museable <input type="checkbox"/> Si			
Cronologia s. XIV dC a XV dC					Inf.	Vor.	Arr.	Coll.	Car.	Nan.	Peu	Fons	Perfil Sen.	Broc	Galet	Altres	Tot. Frag.	Decoració		
122					1	1				1	2						2			

Núm. UE 1177	CAMPANYA 2000	SIGLA BASE CI-1177	SECTOR 1	ÀMBIT 3	Classe i tipus material Ceràmica vidrada total oxidada. Vid. Blanc.				Forma Indeterminada	Factura tom	Desgreixant Quars, Mica i Feld.	Acabat Sup. Ext. Vidrat blanc	Acabat Sup. Int. Vidrat blanc	Caixa Bossa Annex 34	2360	Dibuixable <input type="checkbox"/> Si	Museable <input type="checkbox"/> Si			
Cronologia s. XIV dC a XV dC					Inf.	Vor.	Arr.	Coll.	Car.	Nan.	Peu	Fons	Perfil Sen.	Broc	Galet	Altres	Tot. Frag.	Decoració	Es tracta d'una peça oberta indeterminada.	
123					1	4				1	4						4			

Núm. UE 1177	CAMPANYA 2000	SIGLA BASE CI-1177	SECTOR 1	ÀMBIT 3	Classe i tipus material Ceràmica vidrada total oxidada. Vid. Melat.				Forma Indeterminada	Factura tom	Desgreixant Quars i Feldespat	Acabat Sup. Ext. Vidrat melat	Acabat Sup. Int. Vidrat melat	Caixa Bossa Annex 34	2361	Dibuixable <input type="checkbox"/> Si	Museable <input type="checkbox"/> Si			
Cronologia 2ª 1/2 s. XIV dC a s. XVIII dC					Inf.	Vor.	Arr.	Coll.	Car.	Nan.	Peu	Fons	Perfil Sen.	Broc	Galet	Altres	Tot. Frag.	Decoració		
124, 125, 126, 127					3	2				1	4						4			

Núm. UE 1177	CAMPANYA 2000	SIGLA BASE CI-1177	SECTOR 1	ÀMBIT 3	Classe i tipus material Ceràmica vidrada total oxidada. Vid. Marró.				Forma Indeterminada	Factura tom	Desgreixant Quars i Feldespat	Acabat Sup. Ext. Vidrat marró	Acabat Sup. Int. Vidrat marró	Caixa Bossa Annex 34	2362	Dibuixable <input type="checkbox"/> Si	Museable <input type="checkbox"/> Si			
Cronologia 2ª 1/2 s. XIV dC a s. XVIII dC					Inf.	Vor.	Arr.	Coll.	Car.	Nan.	Peu	Fons	Perfil Sen.	Broc	Galet	Altres	Tot. Frag.	Decoració		
128, 129					3	2				1	2						2			

Núm. UE 1177	CAMPANYA 2000	SIGLA BASE CI-1177	SECTOR 1	ÀMBIT 3	Classe i tipus material Ceràmica vidrada total oxidada. Vid. Marró.				Forma Indeterminada	Factura tom	Desgreixant Quars, Mica i Feld.	Acabat Sup. Ext. Vidrat marró	Acabat Sup. Int. Vidrat marró	Caixa Bossa Annex 34	2363	Dibuixable <input type="checkbox"/> Si	Museable <input type="checkbox"/> Si			
Cronologia 2ª 1/2 s. XIV dC a s. XVIII dC					Inf.	Vor.	Arr.	Coll.	Car.	Nan.	Peu	Fons	Perfil Sen.	Broc	Galet	Altres	Tot. Frag.	Decoració		
130					3	1				1	4						4			

Núm. UE 1177	CAMPANYA 2000	SIGLA BASE CI-1177	SECTOR 1	ÀMBIT 3	Classe i tipus material Ceràmica vidrada total oxidada. Vid. Verd.				Forma Gema	Factura tom	Desgreixant Quars i Feldespat	Acabat Sup. Ext. Vidrat verd	Acabat Sup. Int. Vidrat melat	Caixa Bossa Annex 34	2364	Dibuixable <input type="checkbox"/> Si	Museable <input type="checkbox"/> Si			
Cronologia s. XIV dC a XV dC					Inf.	Vor.	Arr.	Coll.	Car.	Nan.	Peu	Fons	Perfil Sen.	Broc	Galet	Altres	Tot. Frag.	Decoració		
132, 133					2	1				1	1						4			

Núm. UE 1177	CAMPANYA 2000	SIGLA BASE Cl-1177	SECTOR 1	ÀMBIT 3	Classe i tipus material Ceràmica vidrada total oxidada. Vid. Marró.					Forma Indeterminada	Factura tom	Desgreixant Quars i mica	Acabat Sup. Ext. Vidrat marró	Acabat Sup. Int. Vidrat marró	Caixa Bossa/Annex 34 2365			
	Cronologia 2 ^a 1/2 s. XIV dC a s. XVIII dC	Núm. Inventari 134, 135			Inf. 1	Vor. 2	Arr. Coll	Car. Car.	Nan. Pou	Fons Perfil Sen.	Broc Galet	Altres	Ind. mín. 1	Tot Frag. 3	Decoració	Es tracta d'una peça oberta indeterminada.	Dibuixable <input type="checkbox"/> Si	Museable <input type="checkbox"/> Si
Núm. UE 1177	CAMPANYA 2000	SIGLA BASE Cl-1177	SECTOR 1	ÀMBIT 3	Classe i tipus material Ceràmica vidrada total oxidada. Vid. Marró.					Forma Tapadora	Factura tom	Desgreixant Quars i Feldespat	Acabat Sup. Ext. Vidrat marró	Acabat Sup. Int. Vidrat marró	Caixa Bossa/Annex 34 2368			
	Cronologia 2 ^a 1/2 s. XIV dC a s. XVIII dC	Núm. Inventari			Inf. 2	Vor. 2	Arr. Coll	Car. Car.	Nan. Pou	Fons Perfil Sen.	Broc Galet	Altres	Ind. mín. 1	Tot Frag. 2	Decoració		Dibuixable <input type="checkbox"/> Si	Museable <input type="checkbox"/> Si
Núm. UE 1177	CAMPANYA 2000	SIGLA BASE Cl-1177	SECTOR 1	ÀMBIT 3	Classe i tipus material Ceràmica vidrada total oxidada. Vid. Verd.					Forma	Factura tom	Desgreixant Quars, mica i Feld.	Acabat Sup. Ext. Vidrat verd	Acabat Sup. Int. Vidrat verd	Caixa Bossa/Annex 34 2367			
	Cronologia 2 ^a 1/2 s. XIV dC a s. XVIII dC	Núm. Inventari			Inf. 2	Vor. 2	Arr. Coll	Car. Car.	Nan. Pou	Fons Perfil Sen.	Broc Galet	Altres	Ind. mín. 1	Tot Frag. 2	Decoració		Dibuixable <input type="checkbox"/> Si	Museable <input type="checkbox"/> Si
Núm. UE 1177	CAMPANYA 2000	SIGLA BASE Cl-1177	SECTOR 1	ÀMBIT 3	Classe i tipus material Ceràmica vidrada parcial oxidada. Vid. blanc i dec. verd i manganes.					Forma Indeterminada	Factura tom	Desgreixant Quars i Feldespat	Acabat Sup. Ext. Allissat	Acabat Sup. Int. Vidrat blanc	Caixa Bossa/Annex 34 2368			
	Cronologia s. XII dC a XIV dC	Núm. Inventari 136			Inf. 1	Vor. 1	Arr. Coll	Car. Car.	Nan. Pou	Fons Perfil Sen.	Broc Galet	Altres	Ind. mín. 1	Tot Frag. 1	Decoració Vegetal	La vora està decorada per un motiu de branques de pi amb orles simples, de dues línies de manganes i un altre inscrita de verd. Correspondria a l'estil	Dibuixable <input type="checkbox"/> Si	Museable <input type="checkbox"/> Si
Núm. UE 1177	CAMPANYA 2000	SIGLA BASE Cl-1177	SECTOR 1	ÀMBIT 3	Classe i tipus material Ceràmica vidrada parcial oxidada. Vid. blanc i dec. verd i manganes.					Forma	Factura tom	Desgreixant Quars i Feldespat	Acabat Sup. Ext. Allissat	Acabat Sup. Int. Vidrat blanc	Caixa Bossa/Annex 34 2369			
	Cronologia 2 ^a 1/2 s. XIV dC a 1 ^a 1/2 s. XV dC	Núm. Inventari 137			Inf. 1	Vor. 1	Arr. Coll	Car. Car.	Nan. Pou	Fons Perfil Sen.	Broc Galet	Altres	Ind. mín. 1	Tot Frag. 1	Decoració Geomètrica	Es tracta d'una peça oberta indeterminada. La peça correspon a l'estil decoratiu del escut amb la "fau". S'en coneixen només a Llinars del Vallès i una	Dibuixable <input type="checkbox"/> Si	Museable <input type="checkbox"/> Si
Núm. UE 1177	CAMPANYA 2000	SIGLA BASE Cl-1177	SECTOR 1	ÀMBIT 3	Classe i tipus material Ceràmica vidrada parcial oxidada. Vid. blanc i dec. verd i manganes.					Forma	Factura tom	Desgreixant Quars i Feldespat	Acabat Sup. Ext. Allissat	Acabat Sup. Int. Vidrat blanc	Caixa Bossa/Annex 34 2370			
	Cronologia s. XII dC a XIV dC	Núm. Inventari 138			Inf. 1	Vor. 1	Arr. Coll	Car. Car.	Nan. Pou	Fons Perfil Sen.	Broc Galet	Altres	Ind. mín. 1	Tot Frag. 1	Decoració	Tot i que es tracta d'un informe podem determinar que correspondria a una peça de forma oberta indeterminada.	Dibuixable <input type="checkbox"/> Si	Museable <input type="checkbox"/> Si
Núm. UE 1177	CAMPANYA 2000	SIGLA BASE Cl-1177	SECTOR 1	ÀMBIT 3	Classe i tipus material Ceràmica vidrada parcial oxidada. Vid. blanc i dec. verd i manganes.					Forma Indeterminada	Factura tom	Desgreixant Quars i Feldespat	Acabat Sup. Ext. Allissat	Acabat Sup. Int. Vidrat blanc	Caixa Bossa/Annex 34 2371			
	Cronologia s. XII dC a XIV dC	Núm. Inventari 139			Inf. 1	Vor. 1	Arr. Coll	Car. Car.	Nan. Pou	Fons Perfil Sen.	Broc Galet	Altres	Ind. mín. 1	Tot Frag. 1	Decoració Geomètrica		Dibuixable <input type="checkbox"/> Si	Museable <input type="checkbox"/> Si
Núm. UE 1177	CAMPANYA 2000	SIGLA BASE Cl-1177	SECTOR 1	ÀMBIT 3	Classe i tipus material Ceràmica vidrada parcial oxidada. Vid. blanc i dec. verd i manganes.					Forma Indeterminada	Factura tom	Desgreixant Quars i Feldespat	Acabat Sup. Ext. Allissat	Acabat Sup. Int. Vidrat blanc	Caixa Bossa/Annex 34 2372			
	Cronologia s. XIII dC a XIV dC	Núm. Inventari 140			Inf. 1	Vor. 1	Arr. Coll	Car. Car.	Nan. Pou	Fons Perfil Sen.	Broc Galet	Altres	Ind. mín. 1	Tot Frag. 1	Decoració Geomètrica	Es tracta d'una peça oberta indeterminada.	Dibuixable <input type="checkbox"/> Si	Museable <input type="checkbox"/> Si
Núm. UE 1177	CAMPANYA 2000	SIGLA BASE Cl-1177	SECTOR 1	ÀMBIT 3	Classe i tipus material Ceràmica vidrada parcial oxidada. Vid. blanc i dec. blau de Patema.					Forma Plat	Factura tom	Desgreixant Quars i Feldespat	Acabat Sup. Ext. Allissat	Acabat Sup. Int. Vidrat blanc	Caixa Bossa/Annex 34 2373			
	Cronologia s. XIV dC a XV dC	Núm. Inventari 141, 142, 143, 144, 145, 146, 147			Inf. 1	Vor. 8	Arr. Coll	Car. Car.	Nan. Pou	Fons Perfil Sen.	Broc Galet	Altres	Ind. mín. 3	Tot Frag. 9	Decoració Vegetal	Els plats estan decorats per una palmetta enmarcada dins d'un llibri i una orla de dos cercles concèntrics i petites traços agrupats.	Dibuixable <input type="checkbox"/> Si	Museable <input type="checkbox"/> Si



Núm. UE 1177	CAMPANYA 2000	SIGLA BASE Cl-1177	SECTOR 1	ÀMBIT 3	Classe i tipus material Ceràmica vidrada parcial oxidada. Vid. Marró.					Forma Olla	Factura tom	Desgreixant Quars	Acabat Sup. Ext. Regalims	Acabat Sup. Int. Vidrat marró	Caixa Bossa Annex 34 2383				
Cronologia s. XIV dC a XV dC	160	Núm. Inventari	Inf.	1	Var.	Arr.	Coll	Car.	Nan.	Peu	Fons	Perfil Sen.	Broc	Galet	Altres	Tot Frag. 1	Decoració	Dibuixable <input type="checkbox"/> Si	Museable <input type="checkbox"/> Si

Núm. UE 1177	CAMPANYA 2000	SIGLA BASE Cl-1177	SECTOR 1	ÀMBIT 3	Classe i tipus material Ceràmica vidrada parcial oxidada. Vid. Verd.					Forma Indeterminada	Factura tom	Desgreixant Quars i Feldespat	Acabat Sup. Ext. Regalims	Acabat Sup. Int. Vidrat verd	Caixa Bossa Annex 34 2384				
Cronologia s. XIV dC a XV dC	161, 162	Núm. Inventari	Inf.	2	Var.	Arr.	Coll	Car.	Nan.	Peu	Fons	Perfil Sen.	Broc	Galet	Altres	Tot Frag. 4	Decoració	Dibuixable <input type="checkbox"/> Si	Museable <input type="checkbox"/> Si

Núm. UE 1177	CAMPANYA 2000	SIGLA BASE Cl-1177	SECTOR 1	ÀMBIT 3	Classe i tipus material Ceràmica vidrada parcial oxidada. Vid. Verd.					Forma Indeterminada	Factura tom	Desgreixant Quars i Feldespat	Acabat Sup. Ext. Regalims	Acabat Sup. Int. Vidrat melat	Caixa Bossa Annex 34 2385				
Cronologia s. XIV dC a XV dC	163	Núm. Inventari	Inf.	3	Var.	Arr.	Coll	Car.	Nan.	Peu	Fons	Perfil Sen.	Broc	Galet	Altres	Tot Frag. 5	Decoració	Dibuixable <input type="checkbox"/> Si	Museable <input type="checkbox"/> Si

Núm. UE 1177	CAMPANYA 2000	SIGLA BASE Cl-1177	SECTOR 1	ÀMBIT 3	Classe i tipus material Ceràmica vidrada parcial oxidada. Vid. Melat.					Forma	Factura tom	Desgreixant Quars i Mica	Acabat Sup. Ext. Allissat	Acabat Sup. Int. Vidrat melat	Caixa Bossa Annex 34 2386				
Cronologia s. XIV dC a XV dC		Núm. Inventari	Inf.	2	Var.	Arr.	Coll	Car.	Nan.	Peu	Fons	Perfil Sen.	Broc	Galet	Altres	Tot Frag. 2	Decoració	Dibuixable <input type="checkbox"/> Si	Museable <input type="checkbox"/> Si

Núm. UE 1177	CAMPANYA 2000	SIGLA BASE Cl-1177	SECTOR 1	ÀMBIT 3	Classe i tipus material Ceràmica vidrada parcial oxidada. Vid. Verd.					Forma Tap	Factura picat	Desgreixant	Acabat Sup. Ext. Regalims	Acabat Sup. Int. Vidrat melat	Caixa Bossa Annex 34 2387				
Cronologia s. XIV dC a XV dC	164	Núm. Inventari	Inf.	1	Var.	Arr.	Coll	Car.	Nan.	Peu	Fons	Perfil Sen.	Broc	Galet	Altres	Tot Frag. 1	Decoració	Dibuixable <input type="checkbox"/> Si	Museable <input type="checkbox"/> Si

Núm. UE 1177	CAMPANYA 2000	SIGLA BASE Cl-1177	SECTOR 1	ÀMBIT 3	Classe i tipus material Ceràmica vidrada parcial oxidada. Vid. Melat.					Forma	Factura tom	Desgreixant Quars i Feldespat	Acabat Sup. Ext. Allissat	Acabat Sup. Int. Vidrat melat	Caixa Bossa Annex 34 2388				
Cronologia 2a 1/2 s. XIV dC a s. XVIII dC		Núm. Inventari	Inf.	1	Var.	Arr.	Coll	Car.	Nan.	Peu	Fons	Perfil Sen.	Broc	Galet	Altres	Tot Frag. 1	Decoració	Dibuixable <input type="checkbox"/> Si	Museable <input type="checkbox"/> Si

Núm. UE 1177	CAMPANYA 2000	SIGLA BASE Cl-1177	SECTOR 1	ÀMBIT 3	Classe i tipus material Ceràmica vidrada parcial oxidada. Vid. Verd.					Forma	Factura tom	Desgreixant Quars i Feldespat	Acabat Sup. Ext. Regalims	Acabat Sup. Int. Vidrat verd	Caixa Bossa Annex 34 2389				
Cronologia s. XIV dC a XV dC		Núm. Inventari	Inf.	1	Var.	Arr.	Coll	Car.	Nan.	Peu	Fons	Perfil Sen.	Broc	Galet	Altres	Tot Frag. 1	Decoració	Dibuixable <input type="checkbox"/> Si	Museable <input type="checkbox"/> Si

Núm. UE 1177	CAMPANYA 2000	SIGLA BASE Cl-1177	SECTOR 1	ÀMBIT 3	Classe i tipus material Ceràmica vidrada parcial oxidada. Vid. Verd.					Forma	Factura tom	Desgreixant Quars i Feldespat	Acabat Sup. Ext. Vidrat verd	Acabat Sup. Int. Allissat	Caixa Bossa Annex 34 2390				
Cronologia s. XIV dC a XV dC		Núm. Inventari	Inf.	1	Var.	Arr.	Coll	Car.	Nan.	Peu	Fons	Perfil Sen.	Broc	Galet	Altres	Tot Frag. 1	Decoració	Dibuixable <input type="checkbox"/> Si	Museable <input type="checkbox"/> Si

Núm. UE 1177	CAMPANYA 2000	SIGLA BASE Cl-1177	SECTOR 1	ÀMBIT 3	Classe i tipus material Ceràmica vidrada parcial oxidada. Vid. Verd.					Forma	Factura tom	Desgreixant Quars i Feldespat	Acabat Sup. Ext. Allissat	Acabat Sup. Int. Vidrat verd	Caixa Bossa Annex 34 2391				
Cronologia s. XIV dC a XV dC		Núm. Inventari	Inf.	1	Var.	Arr.	Coll	Car.	Nan.	Peu	Fons	Perfil Sen.	Broc	Galet	Altres	Tot Frag. 1	Decoració	Dibuixable <input type="checkbox"/> Si	Museable <input type="checkbox"/> Si

Núm. UE	CAMPANYA	SIGLA BASE	SECTOR	ÀMBIT	Classe i tipus material					Forma	Factura	Desgrelxant	Acabat Sup. Ext.	Acabat Sup. Int.	Caixa Bossa/Annex				
1177	2000	Cl-1177	1	3	Ceràmica vidrada parcial oxidada. Vid. Verd.					Indeterminada	tom	Quars i Feldespat	Regalims	Vidrat verd	34 2392				
Cronologia	Núm. Inventari	Cl-1177	1	3	Ver.	Arr.	Coll	Nan.	Peu	Fons	Perfil Sen.	Broc	Galet	Altres	Tot Frag.	Decoració	Es tracta d'una peça oberta indeterminada.	Dibuixable <input type="checkbox"/>	Museable <input type="checkbox"/>
s. XIV dC a XV dC	165	Cl-1177	1	3	1	1	1	1	1	1	1	1	1	3	1				
1177	2000	Cl-1177	1	3	Ceràmica vidrada parcial oxidada. Vid. Verd.					Indeterminada	tom	Quars i Feldespat	Regalims	Vidrat verd	34 2393				
Cronologia	Núm. Inventari	Cl-1177	1	3	Ver.	Arr.	Coll	Nan.	Peu	Fons	Perfil Sen.	Broc	Galet	Altres	Tot Frag.	Decoració	Es tracta d'una peça oberta indeterminada.	Dibuixable <input type="checkbox"/>	Museable <input type="checkbox"/>
s. XIV dC a XV dC	166	Cl-1177	1	3	1	1	1	1	1	1	1	1	1	3	1				
1178	2000	Cl-1177	1	3	Ceràmica vidrada parcial oxidada. Vid. Verd.					Indeterminada	tom	Quars i Feldespat	Regalims	Vidrat verd	34 2394				
Cronologia	Núm. Inventari	Cl-1177	1	3	Ver.	Arr.	Coll	Nan.	Peu	Fons	Perfil Sen.	Broc	Galet	Altres	Tot Frag.	Decoració	Es tracta d'una peça oberta indeterminada.	Dibuixable <input type="checkbox"/>	Museable <input type="checkbox"/>
s. XIV dC a XV dC	167	Cl-1177	1	3	1	1	1	1	1	1	1	1	1	7	1				
1179	2000	Cl-1177	1	3	Ceràmica vidrada parcial oxidada. Vid. Verd.					Olla	tom	Quars	Regalims	Vidrat marò	34 2397				
Cronologia	Núm. Inventari	Cl-1177	1	3	Ver.	Arr.	Coll	Nan.	Peu	Fons	Perfil Sen.	Broc	Galet	Altres	Tot Frag.	Decoració	Es tracta d'una peça oberta indeterminada.	Dibuixable <input type="checkbox"/>	Museable <input type="checkbox"/>
s. XIV dC a XV dC	168	Cl-1177	1	3	1	1	1	1	1	1	1	1	1	1	1				
1180	2000	Cl-1177	1	3	Ceràmica vidrada parcial oxidada. Vid. Verd.					Olla	tom	Quars	Regalims	Vidrat marò	34 2399				
Cronologia	Núm. Inventari	Cl-1177	1	3	Ver.	Arr.	Coll	Nan.	Peu	Fons	Perfil Sen.	Broc	Galet	Altres	Tot Frag.	Decoració	Es tracta d'una peça oberta indeterminada.	Dibuixable <input type="checkbox"/>	Museable <input type="checkbox"/>
s. XIV dC a XV dC	169	Cl-1177	1	3	1	1	1	1	1	1	1	1	1	2	2				
1181	2000	Cl-1177	1	3	Ceràmica vidrada parcial oxidada. Vid. Verd.					Piबर	tom	Quars	Fumat/Regalim	Vidrat marò	35 2399				
Cronologia	Núm. Inventari	Cl-1177	1	3	Ver.	Arr.	Coll	Nan.	Peu	Fons	Perfil Sen.	Broc	Galet	Altres	Tot Frag.	Decoració	Es tracta d'una peça oberta indeterminada.	Dibuixable <input type="checkbox"/>	Museable <input type="checkbox"/>
s. XIV dC a XV dC	170	Cl-1177	1	3	1	1	1	1	1	1	1	1	1	6	6				
1182	2000	Cl-1177	1	3	Ceràmica vidrada parcial oxidada. Vid. Verd.					Gerra	tom	Quars	Regalims	Vidrat verd	35 2400				
Cronologia	Núm. Inventari	Cl-1177	1	3	Ver.	Arr.	Coll	Nan.	Peu	Fons	Perfil Sen.	Broc	Galet	Altres	Tot Frag.	Decoració	Es tracta d'una peça oberta indeterminada.	Dibuixable <input type="checkbox"/>	Museable <input type="checkbox"/>
s. XIV dC a XV dC	171	Cl-1177	1	3	1	1	1	3	1	1	1	1	1	14	14				

Núm. UE 1177	CAMPANYA 2000	SIGLA BASE Cl-1177	SECTOR 1	ÀMBIT 3	Classe i tipus material Ceràmica vidrada parcial oxidada. Vid. Verd.				Forma	Factura tom	Desgreixant Quars, Mica i Feld.	Acabat Sup. Ext. Regalims	Acabat Sup. Int. Vidrat verd	Caixa Bossa Annex 35 2401	Dibuixable <input type="checkbox"/> Si Museable <input type="checkbox"/> Si										
Cronologia s. XIV dC a XV dC					Inf.	3	Vor.	Arr.	Coll	Car.	Nan.	Pou	Fons	Perfil Sen.	Broc	Galet	Altres	Tot Frag.	3	Decoració					
Núm. UE 1177	CAMPANYA 2000	SIGLA BASE Cl-1177	SECTOR 1	ÀMBIT 3	Classe i tipus material Ceràmica vidrada parcial oxidada. Vid. Meiat.				Forma	Factura tom	Desgreixant Quars i Feldespat	Acabat Sup. Ext. Regalims	Acabat Sup. Int. Vidrat meiat	Caixa Bossa Annex 35 2402	Dibuixable <input type="checkbox"/> Si Museable <input type="checkbox"/> Si										
Cronologia 2 ^a 1/2 s. XIV dC a s. XVIII dC					Inf.		Vor.	Arr.	Coll	Car.	Nan.	Pou	Fons	Perfil Sen.	Broc	Galet	Altres	Tot Frag.	1	Decoració					
Núm. UE 1177	CAMPANYA 2000	SIGLA BASE Cl-1177	SECTOR 1	ÀMBIT 3	Classe i tipus material Ceràmica vidrada parcial oxidada. Vid. Marmó.				Forma	Factura tom	Desgreixant Quars	Acabat Sup. Ext. Allissat	Acabat Sup. Int. Vidrat marmó	Caixa Bossa Annex 35 2403	Dibuixable <input type="checkbox"/> Si Museable <input type="checkbox"/> Si										
Cronologia s. XIV dC a XVI dC					Inf.	10	Vor.	Arr.	Coll	Car.	Nan.	Pou	Fons	Perfil Sen.	Broc	Galet	Altres	Tot Frag.	10	Decoració					
Núm. UE 1177	CAMPANYA 2000	SIGLA BASE Cl-1177	SECTOR 1	ÀMBIT 3	Classe i tipus material Ceràmica vidrada parcial oxidada. Vid. Marmó.				Forma	Factura tom	Desgreixant Quars	Acabat Sup. Ext. Allissat	Acabat Sup. Int. Vidrat marmó	Caixa Bossa Annex 35 2404	Dibuixable <input type="checkbox"/> Si Museable <input type="checkbox"/> Si										
Cronologia s. XIV dC a XVI dC					Inf.	6	Vor.	Arr.	Coll	Car.	Nan.	Pou	Fons	Perfil Sen.	Broc	Galet	Altres	Tot Frag.	7	Decoració					
Cronologia s. XIV dC a XVI dC					Inf.	13	Vor.	Arr.	Coll	Car.	Nan.	Pou	Fons	Perfil Sen.	Broc	Galet	Altres	Tot Frag.	13	Decoració					
Núm. UE 1177	CAMPANYA 2000	SIGLA BASE Cl-1177	SECTOR 1	ÀMBIT 3	Classe i tipus material Ceràmica vidrada parcial oxidada. Vid. Marmó.				Forma	Factura tom	Desgreixant Quars	Acabat Sup. Ext. Regalims	Acabat Sup. Int. Vidrat marmó	Caixa Bossa Annex 35 2405	Dibuixable <input type="checkbox"/> Si Museable <input type="checkbox"/> Si										
Cronologia s. XIV dC a XVI dC					Inf.	3	Vor.	Arr.	Coll	Car.	Nan.	Pou	Fons	Perfil Sen.	Broc	Galet	Altres	Tot Frag.	6	Decoració					
Núm. UE 1177	CAMPANYA 2000	SIGLA BASE Cl-1177	SECTOR 1	ÀMBIT 3	Classe i tipus material Ceràmica vidrada parcial oxidada. Vid. Marmó.				Forma	Factura tom	Desgreixant Quars	Acabat Sup. Ext. Allissat	Acabat Sup. Int. Vidrat marmó	Caixa Bossa Annex 35 2407	Dibuixable <input type="checkbox"/> Si Museable <input type="checkbox"/> Si										
Cronologia s. XIV dC a XVI dC					Inf.		Vor.	Arr.	Coll	Car.	Nan.	Pou	Fons	Perfil Sen.	Broc	Galet	Altres	Tot Frag.	1	Decoració					
Núm. UE 1177	CAMPANYA 2000	SIGLA BASE Cl-1177	SECTOR 1	ÀMBIT 3	Classe i tipus material Ceràmica vidrada parcial oxidada. Vid. Marmó.				Forma	Factura tom	Desgreixant Quars	Acabat Sup. Ext. Allissat	Acabat Sup. Int. Vidrat marmó	Caixa Bossa Annex 35 2408	Dibuixable <input type="checkbox"/> Si Museable <input type="checkbox"/> Si										
Cronologia s. XIV dC a XVI dC					Inf.		Vor.	Arr.	Coll	Car.	Nan.	Pou	Fons	Perfil Sen.	Broc	Galet	Altres	Tot Frag.	1	Decoració					
Núm. UE 1177	CAMPANYA 2000	SIGLA BASE Cl-1177	SECTOR 1	ÀMBIT 3	Classe i tipus material Ceràmica vidrada parcial oxidada. Vid. Marmó.				Forma	Factura tom	Desgreixant Quars	Acabat Sup. Ext. Allissat	Acabat Sup. Int. Vidrat marmó	Caixa Bossa Annex 35 2409	Dibuixable <input type="checkbox"/> Si Museable <input type="checkbox"/> Si										
Cronologia s. XIV dC a XVI dC					Inf.		Vor.	Arr.	Coll	Car.	Nan.	Pou	Fons	Perfil Sen.	Broc	Galet	Altres	Tot Frag.	1	Decoració					
Núm. UE 1177	CAMPANYA 2000	SIGLA BASE Cl-1177	SECTOR 1	ÀMBIT 3	Classe i tipus material Ceràmica vidrada parcial oxidada. Vid. Verd.				Forma	Factura tom	Desgreixant Quars	Acabat Sup. Ext. Regalims	Acabat Sup. Int. Vidrat verd	Caixa Bossa Annex 35 2409	Dibuixable <input type="checkbox"/> Si Museable <input type="checkbox"/> Si										
Cronologia 2 ^a 1/2 s. XIV dC a s. XVIII dC					Inf.	2	Vor.	Arr.	Coll	Car.	Nan.	Pou	Fons	Perfil Sen.	Broc	Galet	Altres	Tot Frag.	5	Decoració					

Núm. UE 1177	CAMPANYA 2000	SIGLA BASE Cl-1177	SECTOR 1	ÀMBIT 3	Classe i tipus material Ceràmica vidrada parcial oxidada. Vid. Melat.	Forma Indeterminada	Factura tom	Desgreixant Quars i mica	Acabat Sup. Ext. Allissat	Acabat Sup. Int. Vidrat melat	Caixa Bossa Annex 35 2410	Dibuixable <input type="checkbox"/> Si Museable <input type="checkbox"/> Si
Cronologia s. XIV dC a XV dC		Núm. Inventari 183		Inf.	Ver. Arr. Coll. Car. Nan. Peu Fons Perfil Sen. Broc Galet Altres	Ind. mn. 1	Decoració					

Núm. UE 1177	CAMPANYA 2000	SIGLA BASE Cl-1177	SECTOR 1	ÀMBIT 3	Classe i tipus material Ceràmica vidrada parcial oxidada. Vid. Verd.	Forma	Factura tom	Desgreixant Quars i mica	Acabat Sup. Ext. Allissat	Acabat Sup. Int. Vidrat verd	Caixa Bossa Annex 35 2411	Dibuixable <input type="checkbox"/> Si Museable <input type="checkbox"/> Si
Cronologia s. XIV dC a XV dC		Núm. Inventari		Inf.	Ver. Arr. Coll. Car. Nan. Peu Fons Perfil Sen. Broc Galet Altres	Ind. mn. 1	Decoració					

Núm. UE 1177	CAMPANYA 2000	SIGLA BASE Cl-1177	SECTOR 1	ÀMBIT 3	Classe i tipus material Ceràmica vidrada parcial oxidada. Vid. Marmó.	Forma Indeterminada	Factura tom	Desgreixant Quars	Acabat Sup. Ext. Allissat	Acabat Sup. Int. Vidrat marmó	Caixa Bossa Annex 35 2412	Dibuixable <input type="checkbox"/> Si Museable <input type="checkbox"/> Si
Cronologia s. XIV dC a XV dC		Núm. Inventari 184		Inf.	Ver. Arr. Coll. Car. Nan. Peu Fons Perfil Sen. Broc Galet Altres	Ind. mn. 1	Decoració					

Núm. UE 1177	CAMPANYA 2000	SIGLA BASE Cl-1177	SECTOR 1	ÀMBIT 3	Classe i tipus material Ceràmica vidrada parcial oxidada. Vid. Verd.	Forma Gerra	Factura tom	Desgreixant Quars	Acabat Sup. Ext. Fumari/Regalim	Acabat Sup. Int. Vidrat verd	Caixa Bossa Annex 35 2413	Dibuixable <input type="checkbox"/> Si Museable <input type="checkbox"/> Si
Cronologia s. XIV dC a XV dC		Núm. Inventari 185.186		Inf.	Ver. Arr. Coll. Car. Nan. Peu Fons Perfil Sen. Broc Galet Altres	Ind. mn. 1	Decoració					

Núm. UE 1177	CAMPANYA 2000	SIGLA BASE Cl-1177	SECTOR 1	ÀMBIT 3	Classe i tipus material Ceràmica vidrada parcial oxidada. Vid. Verd.	Forma	Factura tom	Desgreixant Quars	Acabat Sup. Ext. Fumari/Regalim	Acabat Sup. Int. Vidrat verd	Caixa Bossa Annex 35 2414	Dibuixable <input type="checkbox"/> Si Museable <input type="checkbox"/> Si
Cronologia s. XIV dC a XV dC		Núm. Inventari		Inf.	Ver. Arr. Coll. Car. Nan. Peu Fons Perfil Sen. Broc Galet Altres	Ind. mn. 2	Decoració					

Núm. UE 1177	CAMPANYA 2000	SIGLA BASE Cl-1177	SECTOR 1	ÀMBIT 3	Classe i tipus material Ceràmica vidrada parcial oxidada. Vid. Marmó.	Forma Olla	Factura tom	Desgreixant Quars	Acabat Sup. Ext. Fumari/Regalim	Acabat Sup. Int. Vidrat marmó	Caixa Bossa Annex 35 2415	Dibuixable <input type="checkbox"/> Si Museable <input type="checkbox"/> Si
Cronologia s. XIV dC a XV dC		Núm. Inventari 187.188		Inf.	Ver. Arr. Coll. Car. Nan. Peu Fons Perfil Sen. Broc Galet Altres	Ind. mn. 2	Decoració		L'acabat de la superfície interior és tonjada i vidrada marmó.			

Núm. UE 1177	CAMPANYA 2000	SIGLA BASE Cl-1177	SECTOR 1	ÀMBIT 3	Classe i tipus material Ceràmica oxidada. Comuna.	Forma Gibrèl	Factura tom	Desgreixant Quars i mica	Acabat Sup. Ext. Allissat	Acabat Sup. Int. Allissat	Caixa Bossa Annex 35 2416	Dibuixable <input type="checkbox"/> Si Museable <input type="checkbox"/> Si
Cronologia s. XIV dC a XV dC		Núm. Inventari 189		Inf.	Ver. Arr. Coll. Car. Nan. Peu Fons Perfil Sen. Broc Galet Altres	Ind. mn. 2	Decoració		Al desgreixant de la peça s'observa quars, mica i ceràmica.			

Núm. UE 1177	CAMPANYA 2000	SIGLA BASE Cl-1177	SECTOR 1	ÀMBIT 3	Classe i tipus material Ceràmica oxidada. Comuna.	Forma	Factura tom	Desgreixant Quars i Feldespat.	Acabat Sup. Ext. Allissat	Acabat Sup. Int. Allissat	Caixa Bossa Annex 35 2417	Dibuixable <input type="checkbox"/> Si Museable <input type="checkbox"/> Si
Cronologia s. XIV dC a XV dC		Núm. Inventari 190.191		Inf.	Ver. Arr. Coll. Car. Nan. Peu Fons Perfil Sen. Broc Galet Altres	Ind. mn. 1	Decoració Incisions		Els fragments estan decorats per motius pentinatns.			

Núm. UE 1177	CAMPANYA 2000	SIGLA BASE Cl-1177	SECTOR 1	ÀMBIT 3	Classe i tipus material Ceràmica oxidada. Comuna.	Forma Gerra	Factura tom	Desgreixant Quars i Feldespat.	Acabat Sup. Ext. Allissat	Acabat Sup. Int. Tornejat	Caixa Bossa Annex 35 2418	Dibuixable <input type="checkbox"/> Si Museable <input type="checkbox"/> Si
Cronologia s. XIV dC a XV dC		Núm. Inventari 192		Inf.	Ver. Arr. Coll. Car. Nan. Peu Fons Perfil Sen. Broc Galet Altres	Ind. mn. 1	Decoració					

Ciutadilla

MUNICIPI

034 25 38 074 001

COB

INSTRUMENT Castell de Ciutadilla

CONJARCA L'Urgell

Núm. UE 1177	CAMPANYA 2000	SIGLA BASE Cl-1177	SECTOR 1	ÀMBIT 3	Classe i tipus material Ceràmica oxidada. Comuna.		Forma Tenalla	Acabat Sup. Ext. Allissat	Acabat Sup. Int. Allissat	Caixa Bossa Annex 35 2419	Dibuixable <input type="checkbox"/> Si Museable <input type="checkbox"/> Si
Cronologia s. V aC a I aC		Núm. Inventari 194	Inf. 33	1	1	1	1	34	Decoració		
Inf.	Vor.	Arr.	Coll.	Car.	Nan.	Peu	Fons	Perfil Sen.	Broc	Galet	Altres

Núm. UE 1177	CAMPANYA 2000	SIGLA BASE Cl-1177	SECTOR 1	ÀMBIT 3	Classe i tipus material Ceràmica oxidada. Comuna.		Forma Indeterminada	Acabat Sup. Ext. Allissat	Acabat Sup. Int. Allissat	Caixa Bossa Annex 35 2420	Dibuixable <input type="checkbox"/> Si Museable <input type="checkbox"/> Si
Cronologia s. V aC a I aC		Núm. Inventari 193	Inf.	1	1	1	1	1	El fragment està pintat amb motius geomètrics.		
Inf.	Vor.	Arr.	Coll.	Car.	Nan.	Peu	Fons	Perfil Sen.	Broc	Galet	Altres

Núm. UE 1177	CAMPANYA 2000	SIGLA BASE Cl-1177	SECTOR 1	ÀMBIT 3	Classe i tipus material Ceràmica oxidada. Comuna.		Forma Indeterminada	Acabat Sup. Ext. Allissat	Acabat Sup. Int. Allissat	Caixa Bossa Annex 35 2421	Dibuixable <input type="checkbox"/> Si Museable <input type="checkbox"/> Si
Cronologia s. V aC a I aC		Núm. Inventari 195	Inf.	1	1	1	1	1	Decoració		
Inf.	Vor.	Arr.	Coll.	Car.	Nan.	Peu	Fons	Perfil Sen.	Broc	Galet	Altres

Núm. UE 1177	CAMPANYA 2000	SIGLA BASE Cl-1177	SECTOR 1	ÀMBIT 3	Classe i tipus material Ceràmica vidrada parcial oxidada-reduïda. Vid. Verd.		Forma Indeterminada	Acabat Sup. Ext. Vidrat verd	Acabat Sup. Int. Vidrat verd	Caixa Bossa Annex 35 2422	Dibuixable <input type="checkbox"/> Si Museable <input type="checkbox"/> Si
Cronologia s. XIV dC a XV dC		Núm. Inventari 196	Inf.	1	1	1	1	1	Decoració		
Inf.	Vor.	Arr.	Coll.	Car.	Nan.	Peu	Fons	Perfil Sen.	Broc	Galet	Altres

Núm. UE 1177	CAMPANYA 2000	SIGLA BASE Cl-1177	SECTOR 1	ÀMBIT 3	Classe i tipus material Ceràmica vidrada parcial oxidada-reduïda. Vid. Verd.		Forma Indeterminada	Acabat Sup. Ext. Vidrat verd	Acabat Sup. Int. Vidrat verd	Caixa Bossa Annex 35 2423	Dibuixable <input type="checkbox"/> Si Museable <input type="checkbox"/> Si
Cronologia s. XIV dC a XV dC		Núm. Inventari 197, 198	Inf.	2	1	1	2	2	Decoració		
Inf.	Vor.	Arr.	Coll.	Car.	Nan.	Peu	Fons	Perfil Sen.	Broc	Galet	Altres

Núm. UE 1177	CAMPANYA 2000	SIGLA BASE Cl-1177	SECTOR 1	ÀMBIT 3	Classe i tipus material Ceràmica vidrada parcial oxidada-reduïda. Vid. Verd.		Forma Gerra	Acabat Sup. Ext. Fumat/Regalim	Acabat Sup. Int. Vidrat verd	Caixa Bossa Annex 35 2424	Dibuixable <input type="checkbox"/> Si Museable <input type="checkbox"/> Si
Cronologia s. XIV dC a XV dC		Núm. Inventari 189, 200, 201, 202	Inf.	2	2	1	8	Els arrencaments corresponen a arrencaments de pansa. Els fragments estan decorats per una línia freixa a l'exterior.			
Inf.	Vor.	Arr.	Coll.	Car.	Nan.	Peu	Fons	Perfil Sen.	Broc	Galet	Altres

Núm. UE 1177	CAMPANYA 2000	SIGLA BASE Cl-1177	SECTOR 1	ÀMBIT 3	Classe i tipus material Ceràmica vidrada parcial oxidada-reduïda. Vid. Marró.		Forma Gerra	Acabat Sup. Ext. Fumat/Regalim	Acabat Sup. Int. Vidrat marró	Caixa Bossa Annex 35 2425	Dibuixable <input type="checkbox"/> Si Museable <input type="checkbox"/> Si
Cronologia s. XIV dC a XV dC		Núm. Inventari 203, 204, 205, 206, 207, 208	Inf.	5	1	1	22	L'arrencament corresponent a una pansa.			
Inf.	Vor.	Arr.	Coll.	Car.	Nan.	Peu	Fons	Perfil Sen.	Broc	Galet	Altres

Núm. UE 1177	CAMPANYA 2000	SIGLA BASE Cl-1177	SECTOR 1	ÀMBIT 3	Classe i tipus material Ceràmica vidrada parcial oxidada-reduïda. Vid. Verd.		Forma Indeterminada	Acabat Sup. Ext. Fumat	Acabat Sup. Int. Vidrat verd	Caixa Bossa Annex 35 2426	Dibuixable <input type="checkbox"/> Si Museable <input type="checkbox"/> Si
Cronologia s. XIV dC a XVI dC		Núm. Inventari 209	Inf.	1	1	1	2	Decoració			
Inf.	Vor.	Arr.	Coll.	Car.	Nan.	Peu	Fons	Perfil Sen.	Broc	Galet	Altres

Núm. UE 1177	CAMPANYA 2000	SIGLA BASE Cl-1177	SECTOR 1	ÀMBIT 3	Classe i tipus material Ceràmica vidrada parcial oxidada-reduïda. Vid. Marró.		Forma	Acabat Sup. Ext. Fumat/Regalim	Acabat Sup. Int. Vidrat marró	Caixa Bossa Annex 35 2427	Dibuixable <input type="checkbox"/> Si Museable <input type="checkbox"/> Si
Cronologia s. XIV dC a XVI dC		Núm. Inventari	Inf.	6	1	1	6	Decoració			
Inf.	Vor.	Arr.	Coll.	Car.	Nan.	Peu	Fons	Perfil Sen.	Broc	Galet	Altres

Núm. UE 1177	CAMPANYA 2000	SIGLA BASE Cl-1177	SECTOR 1	ÀMBIT 3	Classe i tipus material Ceràmica vidrada parcial oxidada-reduïda. Vid. Verd.					Forma	Factura tom	Desgreixant Quars i Mica	Acabat Sup. Int. Vidrat verd	Caixa Bossa Annex 35 2428							
Gronologia s. XIV dC a XV dC					Inf.	Vor.	Arr.	Coll.	Car.	Nan.	Peu	Fons	Perfil Sen.	Broc	Galet	Altres	Ind. mín.	Tot Frag.	Decoració	Dibuixable <input type="checkbox"/> Si	Museable <input type="checkbox"/> Si
					3												1	3			

Núm. UE 1177	CAMPANYA 2000	SIGLA BASE Cl-1177	SECTOR 1	ÀMBIT 3	Classe i tipus material Ceràmica oxidada-reduïda. Comuna.					Forma	Factura tom	Desgreixant Quars	Acabat Sup. Int. Allissat	Caixa Bossa Annex 35 2429							
Gronologia s. V aC a I aC					Inf.	Vor.	Arr.	Coll.	Car.	Nan.	Peu	Fons	Perfil Sen.	Broc	Galet	Altres	Ind. mín.	Tot Frag.	Decoració	Dibuixable <input type="checkbox"/> Si	Museable <input type="checkbox"/> Si
					4					1							2	6			

Núm. UE 1177	CAMPANYA 2000	SIGLA BASE Cl-1177	SECTOR 1	ÀMBIT 3	Classe i tipus material Ceràmica oxidada-reduïda. Comuna.					Forma	Factura tom	Desgreixant Quars	Acabat Sup. Int. Allissat	Caixa Bossa Annex 35 2430							
Gronologia s. VII aC a VI aC					Inf.	Vor.	Arr.	Coll.	Car.	Nan.	Peu	Fons	Perfil Sen.	Broc	Galet	Altres	Ind. mín.	Tot Frag.	Decoració	Dibuixable <input type="checkbox"/> Si	Museable <input type="checkbox"/> Si
					16	2											1	19			

Núm. UE 1177	CAMPANYA 2000	SIGLA BASE Cl-1177	SECTOR 1	ÀMBIT 3	Classe i tipus material Ceràmica vidrada total reduïda. Vid. Verd.					Forma	Factura tom	Desgreixant Quars i Feldespat	Acabat Sup. Int. Vidrat verd	Caixa Bossa Annex 35 2431							
Gronologia s. XIV dC a XV dC					Inf.	Vor.	Arr.	Coll.	Car.	Nan.	Peu	Fons	Perfil Sen.	Broc	Galet	Altres	Ind. mín.	Tot Frag.	Decoració	Dibuixable <input type="checkbox"/> Si	Museable <input type="checkbox"/> Si
					2	2	1										1	5			

Núm. UE 1177	CAMPANYA 2000	SIGLA BASE Cl-1177	SECTOR 1	ÀMBIT 3	Classe i tipus material Ceràmica vidrada parcial oxidada-reduïda. Vid. Marró.					Forma	Factura tom	Desgreixant Quars	Acabat Sup. Int. Vidrat menò	Caixa Bossa Annex 35 2432							
Gronologia s. XIV dC a XVI dC					Inf.	Vor.	Arr.	Coll.	Car.	Nan.	Peu	Fons	Perfil Sen.	Broc	Galet	Altres	Ind. mín.	Tot Frag.	Decoració	Dibuixable <input type="checkbox"/> Si	Museable <input type="checkbox"/> Si
					3	1											1	4			

Núm. UE 1177	CAMPANYA 2000	SIGLA BASE Cl-1177	SECTOR 1	ÀMBIT 3	Classe i tipus material Ceràmica reduïda. Comuna.					Forma	Factura tom	Desgreixant Quars, Mica i Feld.	Acabat Sup. Int. Allissat	Caixa Bossa Annex 35 2436							
Gronologia s. XII dC a XIV dC					Inf.	Vor.	Arr.	Coll.	Car.	Nan.	Peu	Fons	Perfil Sen.	Broc	Galet	Altres	Ind. mín.	Tot Frag.	Decoració	Dibuixable <input type="checkbox"/> Si	Museable <input type="checkbox"/> Si
					1												1	1			

Núm. UE 1177	CAMPANYA 2000	SIGLA BASE Cl-1177	SECTOR 1	ÀMBIT 3	Classe i tipus material Ceràmica reduïda. Tipus Verdú.					Forma	Factura tom	Desgreixant Quars	Acabat Sup. Int. Allissat	Caixa Bossa Annex 35 2434							
Gronologia s. XIV dC a XVI dC					Inf.	Vor.	Arr.	Coll.	Car.	Nan.	Peu	Fons	Perfil Sen.	Broc	Galet	Altres	Ind. mín.	Tot Frag.	Decoració	Dibuixable <input type="checkbox"/> Si	Museable <input type="checkbox"/> Si
					1												2	4			

Núm. UE 1177	CAMPANYA 2000	SIGLA BASE Cl-1177	SECTOR 1	ÀMBIT 3	Classe i tipus material Ceràmica reduïda. Tipus Verdú.					Forma	Factura tom	Desgreixant Quars	Acabat Sup. Int. Tornejat	Caixa Bossa Annex 35 2435							
Gronologia s. XIV dC a XVI dC					Inf.	Vor.	Arr.	Coll.	Car.	Nan.	Peu	Fons	Perfil Sen.	Broc	Galet	Altres	Ind. mín.	Tot Frag.	Decoració	Dibuixable <input type="checkbox"/> Si	Museable <input type="checkbox"/> Si
					1												1	1			

Núm. UE 1177	CAMPANYA 2000	SIGLA BASE Cl-1177	SECTOR 1	ÀMBIT 3	Classe i tipus material Ceràmica reduïda. Comuna.					Forma	Factura tom	Desgreixant Quars, Mica i Feld.	Acabat Sup. Int. Allissat	Caixa Bossa Annex 35 2437							
Gronologia s. XII dC a XIV dC					Inf.	Vor.	Arr.	Coll.	Car.	Nan.	Peu	Fons	Perfil Sen.	Broc	Galet	Altres	Ind. mín.	Tot Frag.	Decoració	Dibuixable <input type="checkbox"/> Si	Museable <input type="checkbox"/> Si
					8	3				1							4	14			

Núm. UE 1177	CAMPANYA 2000	SIGLA BASE CI-1177	SECTOR 1	ÀMBIT 3	Classe i tipus material Ceràmica reduïda. Comuna.				Forma Olla	Factura tom	Desgreixant Quars, Mica i Feld.	Acabat Sup. Ext. Allissat	Acabat Sup. Int. Allissat	Caixa Bossa Annex 35	2438	Dibuixable <input type="checkbox"/> Si	Museable <input type="checkbox"/> Si
Cronologia s. XII dC a XIV dC		Núm. Inventari 226	Inf. 2	Vor. 1	Arr. Coll	Car. Car.	Nan. Nan.	Peu. Peu	Fons Perfil Sen. Broc	Galet	Altres	Tot Frag. 3	Els fragments estan decorats per una línia incisa a l'exterior.				

Núm. UE 1177	CAMPANYA 2000	SIGLA BASE CI-1177	SECTOR 1	ÀMBIT 3	Classe i tipus material Ceràmica reduïda. Comuna.				Forma cassola	Factura tom	Desgreixant Quars, Mica i Feld.	Acabat Sup. Ext. Allissat	Acabat Sup. Int. Allissat	Caixa Bossa Annex 35	2439	Dibuixable <input type="checkbox"/> Si	Museable <input type="checkbox"/> Si
Cronologia s. XII dC a XIV dC		Núm. Inventari 231.238	Inf. 2	Vor. 2	Arr. Coll	Car. Car.	Nan. Nan.	Peu. Peu	Fons Perfil Sen. Broc	Galet	Altres	Tot Frag. 2	Decoració				

Núm. UE 1177	CAMPANYA 2000	SIGLA BASE CI-1177	SECTOR 1	ÀMBIT 3	Classe i tipus material Ceràmica reduïda. Tipus Verdú.				Forma Sillo	Factura tom	Desgreixant Quars	Acabat Sup. Ext. Allissat	Acabat Sup. Int. Allissat	Caixa Bossa Annex 35	2433	Dibuixable <input type="checkbox"/> Si	Museable <input type="checkbox"/> Si
Cronologia s. XIV dC a XVI dC		Núm. Inventari 233.240.241	Inf. 105	Vor. 7	Arr. Coll	Car. Car.	Nan. Nan.	Peu. Peu	Fons Perfil Sen. Broc	Galet	Altres	Tot Frag. 113	Decoració				

Núm. UE 1177	CAMPANYA 2000	SIGLA BASE CI-1177	SECTOR 1	ÀMBIT 3	Classe i tipus material Ceràmica reduïda. Comuna.				Forma Indeterminada	Factura mà	Desgreixant Quars	Acabat Sup. Ext. Allissat	Acabat Sup. Int. Allissat	Caixa Bossa Annex 35	2440	Dibuixable <input type="checkbox"/> Si	Museable <input type="checkbox"/> Si
Cronologia s. VII aC a VI aC		Núm. Inventari 242	Inf. 3	Vor. 1	Arr. Coll	Car. Car.	Nan. Nan.	Peu. Peu	Fons Perfil Sen. Broc	Galet	Altres	Tot Frag. 4	Es tracta d'una peça oberta indeterminada.				

Núm. UE 1177	CAMPANYA 2000	SIGLA BASE CI-1177	SECTOR 1	ÀMBIT 3	Classe i tipus material Ceràmica reduïda. Comuna.				Forma	Factura mà	Desgreixant Quars	Acabat Sup. Ext. Brunyit	Acabat Sup. Int. Brunyit	Caixa Bossa Annex 35	2441	Dibuixable <input type="checkbox"/> Si	Museable <input type="checkbox"/> Si
Cronologia s. VII aC a VI aC		Núm. Inventari 243	Inf. 1	Vor. 1	Arr. Coll	Car. Car.	Nan. Nan.	Peu. Peu	Fons Perfil Sen. Broc	Galet	Altres	Tot Frag. 1	El fragment està decorat per unglades.				

Núm. UE 1177	CAMPANYA 2000	SIGLA BASE CI-1177	SECTOR 1	ÀMBIT 3	Classe i tipus material Metall. Bronze.				Forma	Factura motlle	Desgreixant Quars	Acabat Sup. Ext. Allissat	Acabat Sup. Int. Allissat	Caixa Bossa Annex 35	2442	Dibuixable <input type="checkbox"/> Si	Museable <input type="checkbox"/> Si
Cronologia Indeterminada		Núm. Inventari 244	Inf. 1	Vor. 1	Arr. Coll	Car. Car.	Nan. Nan.	Peu. Peu	Fons Perfil Sen. Broc	Galet	Altres	Tot Frag. 1	La peça sembla una moneda tot i que està en procés de neteja per poder determinar-ho.				

Núm. UE 1177	CAMPANYA 2000	SIGLA BASE CI-1177	SECTOR 1	ÀMBIT 3	Classe i tipus material Numismàtica. Bronze.				Forma Moneda	Factura motlle	Desgreixant Quars	Acabat Sup. Ext. Allissat	Acabat Sup. Int. Allissat	Caixa Bossa Annex 35	2443	Dibuixable <input type="checkbox"/> Si	Museable <input type="checkbox"/> Si
Cronologia Indeterminada		Núm. Inventari 245	Inf. 1	Vor. 1	Arr. Coll	Car. Car.	Nan. Nan.	Peu. Peu	Fons Perfil Sen. Broc	Galet	Altres	Tot Frag. 1	Peça en procés d'estudi				

Núm. UE 1177	CAMPANYA 2000	SIGLA BASE CI-1177	SECTOR 1	ÀMBIT 3	Classe i tipus material Metall. Bronze.				Forma Frontissa	Factura forja	Desgreixant Quars	Acabat Sup. Ext. Allissat	Acabat Sup. Int. Allissat	Caixa Bossa Annex 35	2444	Dibuixable <input type="checkbox"/> Si	Museable <input type="checkbox"/> Si
Cronologia Indeterminada		Núm. Inventari 246	Inf. 1	Vor. 1	Arr. Coll	Car. Car.	Nan. Nan.	Peu. Peu	Fons Perfil Sen. Broc	Galet	Altres	Tot Frag. 1	Decoració				

Núm. UE 1177	CAMPANYA 2000	SIGLA BASE CI-1177	SECTOR 1	ÀMBIT 3	Classe i tipus material Metall. Bronze.				Forma Capsa	Factura motlle	Desgreixant Quars	Acabat Sup. Ext. Allissat	Acabat Sup. Int. Allissat	Caixa Bossa Annex 35	2445	Dibuixable <input type="checkbox"/> Si	Museable <input type="checkbox"/> Si
Cronologia s. XII dC a XIV dC		Núm. Inventari 247	Inf. 1	Vor. 1	Arr. Coll	Car. Car.	Nan. Nan.	Peu. Peu	Fons Perfil Sen. Broc	Galet	Altres	Tot Frag. 1	Es tracta d'una capsota de bronze amb dos vidres. Peça en procés d'estudi.				

JACINT Castell de Ciutadilla CODI 034 25 38 074 001 MUNICIPI Ciutadilla COMARCA L'Urgell

Núm. UE 1177	CAMPANYA 2000	SIGLA BASE CI-1177	SECTOR 1	ÀMBIT 3	Classe i tipus material Metall. Ferro.	Inf.	Vor.	Arr.	Coll.	Car.	Nan.	Peu.	Fons	Perfil Sen.	Broc	Galet	Altres 31	Ind. mín. 25	Tot Frag. 31	Forma Claus	Factura forja	Desgreixant	Acabat Sup. Ext.	Acabat Sup. Int.	Caixa Bossa Annex 35 2446	Dibuixable <input type="checkbox"/> Si	Museable <input type="checkbox"/> Si
Cronologia Indeterminada		Núm. Inventari																									

Núm. UE 1177	CAMPANYA 2000	SIGLA BASE CI-1177	SECTOR 1	ÀMBIT 3	Classe i tipus material Metall. Ferro.	Inf.	Vor.	Arr.	Coll.	Car.	Nan.	Peu.	Fons	Perfil Sen.	Broc	Galet	Altres 28	Ind. mín. 1	Tot Frag. 28	Forma Indeterminada	Factura forja	Desgreixant	Acabat Sup. Ext.	Acabat Sup. Int.	Caixa Bossa Annex 35 2447	Dibuixable <input type="checkbox"/> Si	Museable <input type="checkbox"/> Si
Cronologia Indeterminada		Núm. Inventari																									
Els fragments tenen moltes incrustacions de calç que dificulten determinar la forma.																											

Núm. UE 1177	CAMPANYA 2000	SIGLA BASE CI-1177	SECTOR 1	ÀMBIT 3	Classe i tipus material Vidre. Contenidor.	Inf.	Vor.	Arr.	Coll.	Car.	Nan.	Peu.	Fons	Perfil Sen.	Broc	Galet	Altres	Ind. mín. 2	Tot Frag. 6	Forma Copa	Factura bufat	Desgreixant	Acabat Sup. Ext.	Acabat Sup. Int.	Caixa Bossa Annex 35 2448	Dibuixable <input type="checkbox"/> Si	Museable <input type="checkbox"/> Si
Cronologia s. XIV dC a XV dC		Núm. Inventari 248, 253																									

Núm. UE 1177	CAMPANYA 2000	SIGLA BASE CI-1177	SECTOR 1	ÀMBIT 3	Classe i tipus material Vidre. Contenidor.	Inf.	Vor.	Arr.	Coll.	Car.	Nan.	Peu.	Fons	Perfil Sen.	Broc	Galet	Altres	Ind. mín. 1	Tot Frag. 1	Forma Copa	Factura bufat	Desgreixant	Acabat Sup. Ext.	Acabat Sup. Int.	Caixa Bossa Annex 35 2449	Dibuixable <input type="checkbox"/> Si	Museable <input type="checkbox"/> Si
Cronologia s. XIV dC a XVI dC		Núm. Inventari 254																									
La cara externa del fragment està decorada per unes aplicacions que recorren a les llargües.																											

Núm. UE 1177	CAMPANYA 2000	SIGLA BASE CI-1177	SECTOR 1	ÀMBIT 3	Classe i tipus material Vidre. Contenidor.	Inf.	Vor.	Arr.	Coll.	Car.	Nan.	Peu.	Fons	Perfil Sen.	Broc	Galet	Altres	Ind. mín. 1	Tot Frag. 2	Forma Indeterminada	Factura bufat	Desgreixant	Acabat Sup. Ext.	Acabat Sup. Int.	Caixa Bossa Annex 35 2450	Dibuixable <input type="checkbox"/> Si	Museable <input type="checkbox"/> Si
Cronologia s. XIV dC a XVI dC		Núm. Inventari 255, 256																									
El fragment està decorat per unes aplicacions al coll. Es tracta d'una peça tancada, possiblement una ampolla.																											

Núm. UE 1177	CAMPANYA 2000	SIGLA BASE CI-1177	SECTOR 1	ÀMBIT 3	Classe i tipus material Vidre. Contenidor.	Inf.	Vor.	Arr.	Coll.	Car.	Nan.	Peu.	Fons	Perfil Sen.	Broc	Galet	Altres	Ind. mín. 1	Tot Frag. 1	Forma Ampolla	Factura bufat	Desgreixant	Acabat Sup. Ext.	Acabat Sup. Int.	Caixa Bossa Annex 35 2451	Dibuixable <input type="checkbox"/> Si	Museable <input type="checkbox"/> Si
Cronologia s. XIV dC a XVI dC		Núm. Inventari 257																									
El fragment està decorat per unes aplicacions al coll.																											

Núm. UE 1177	CAMPANYA 2000	SIGLA BASE CI-1177	SECTOR 1	ÀMBIT 3	Classe i tipus material Vidre. Contenidor.	Inf.	Vor.	Arr.	Coll.	Car.	Nan.	Peu.	Fons	Perfil Sen.	Broc	Galet	Altres	Ind. mín. 1	Tot Frag. 4	Forma Bol	Factura bufat	Desgreixant	Acabat Sup. Ext.	Acabat Sup. Int.	Caixa Bossa Annex 35 2452	Dibuixable <input type="checkbox"/> Si	Museable <input type="checkbox"/> Si
Cronologia s. XIV dC a XVI dC		Núm. Inventari 258, 259, 260, 261																									

Núm. UE 1177	CAMPANYA 2000	SIGLA BASE CI-1177	SECTOR 1	ÀMBIT 3	Classe i tipus material Vidre. Contenidor.	Inf.	Vor.	Arr.	Coll.	Car.	Nan.	Peu.	Fons	Perfil Sen.	Broc	Galet	Altres	Ind. mín. 3	Tot Frag. 22	Forma Indeterminada	Factura bufat	Desgreixant	Acabat Sup. Ext.	Acabat Sup. Int.	Caixa Bossa Annex 35 2453	Dibuixable <input type="checkbox"/> Si	Museable <input type="checkbox"/> Si
Cronologia s. XIV dC a XVI dC		Núm. Inventari 262, 263, 264																									

Núm. UE 1177	CAMPANYA 2000	SIGLA BASE CI-1177	SECTOR 1	ÀMBIT 3	Classe i tipus material Macrofeuna. Indeterminat.	Inf.	Vor.	Arr.	Coll.	Car.	Nan.	Peu.	Fons	Perfil Sen.	Broc	Galet	Altres 19	Ind. mín. 1	Tot Frag. 19	Forma	Factura	Desgreixant	Acabat Sup. Ext.	Acabat Sup. Int.	Caixa Bossa Annex 35 2454	Dibuixable <input type="checkbox"/> Si	Museable <input type="checkbox"/> Si
Cronologia Indeterminada		Núm. Inventari																									

INVENTARI Castell de Ciutadilla **CODI** 034 25 38 074 001 **MUNICIPI** Ciutadilla **COMARCA** L'Urgell

Núm. UE 1177	CAMPANYA 2000	SIGLA BASE Cl-1177	SECTOR 1	ÀMBIT 3	Classe i tipus material Macrofauna. Indeterminat.	Inf.	Ver.	Arr.	Coll.	Car.	Nan.	Peu	Fons	Perfil Sen.	Broc	Galet	Altres 2	Ind. mín. 1	Tot Frag. 2	Decoració	Desgreixant	Acabat Sup. Ext.	Acabat Sup. Int.	Caixa Bossa Annex 35 2455	Dibuixable <input type="checkbox"/> Si Museable <input type="checkbox"/> Si
Cronologia Indeterminada		265	Núm. Inventari																		L'os presenta una perforació.				

Núm. UE 1177	CAMPANYA 2000	SIGLA BASE Cl-1177	SECTOR 1	ÀMBIT 3	Classe i tipus material Material lític. Calcària.	Inf.	Ver.	Arr.	Coll.	Car.	Nan.	Peu	Fons	Perfil Sen.	Broc	Galet	Altres 2	Ind. mín. 2	Tot Frag. 2	Decoració	Desgreixant	Acabat Sup. Ext.	Acabat Sup. Int.	Caixa Bossa Annex 35 2456	Dibuixable <input type="checkbox"/> Si Museable <input type="checkbox"/> Si
Cronologia Indeterminada		266, 267	Núm. Inventari																		El tap individualitzat amb el nº266 té un diàmetre de 4,5cm. mentres que el nº267 té 6cms.				

Núm. UE 1177	CAMPANYA 2000	SIGLA BASE Cl-1177	SECTOR 1	ÀMBIT 3	Classe i tipus material Ceràmica oxidada. Teula.	Inf.	Ver.	Arr.	Coll.	Car.	Nan.	Peu	Fons	Perfil Sen.	Broc	Galet	Altres 1	Ind. mín. 1	Tot Frag. 1	Decoració	Desgreixant Quars	Acabat Sup. Ext. Allissat	Acabat Sup. Int. Groller	Caixa Bossa Annex 35 2457	Dibuixable <input type="checkbox"/> Si Museable <input type="checkbox"/> Si
Cronologia Indeterminada		268	Núm. Inventari																		El tap té un diàmetre de 6 cms.				

Núm. UE 1177	CAMPANYA 2000	SIGLA BASE Cl-1177	SECTOR 1	ÀMBIT 3	Classe i tipus material Elements construcció. Rajola.	Inf.	Ver.	Arr.	Coll.	Car.	Nan.	Peu	Fons	Perfil Sen.	Broc	Galet	Altres	Ind. mín. 1	Tot Frag. 2	Decoració	Desgreixant Quars / Feldespat	Acabat Sup. Ext. Vidrat verd	Acabat Sup. Int. Groller	Caixa Bossa Annex 35 2458	Dibuixable <input type="checkbox"/> Si Museable <input type="checkbox"/> Si
Cronologia s. XIV dC a XVI dC			Núm. Inventari			2																			

Núm. UE 1177	CAMPANYA 2000	SIGLA BASE Cl-1177	SECTOR 1	ÀMBIT 3	Classe i tipus material Ceràmica vidrada parcial oxidada. Vid. Verd.	Inf.	Ver.	Arr.	Coll.	Car.	Nan.	Peu	Fons	Perfil Sen.	Broc	Galet	Altres 1	Ind. mín. 1	Tot Frag. 1	Decoració	Desgreixant Quars	Acabat Sup. Ext. Vidrat verd	Acabat Sup. Int. Vidrat verd	Caixa Bossa Annex 35 2432	Dibuixable <input type="checkbox"/> Si Museable <input type="checkbox"/> Si
Cronologia s. XIV dC a XVI dC		269	Núm. Inventari																						

Núm. UE 1177	CAMPANYA 2000	SIGLA BASE Cl-1177	SECTOR 1	ÀMBIT 28	Classe i tipus material Elements construcció. Sorrenca.	Inf.	Ver.	Arr.	Coll.	Car.	Nan.	Peu	Fons	Perfil Sen.	Broc	Galet	Altres 5	Ind. mín. 5	Tot Frag. 5	Decoració	Desgreixant	Acabat Sup. Ext.	Acabat Sup. Int.	Caixa Bossa Annex	Dibuixable <input type="checkbox"/> Si Museable <input type="checkbox"/> Si
Cronologia Indeterminada		315, 317, 320, 327, 328	Núm. Inventari																						

Núm. UE 1177	CAMPANYA 2000	SIGLA BASE Cl-1177	SECTOR 1	ÀMBIT 28	Classe i tipus material Elements construcció. Calcària.	Inf.	Ver.	Arr.	Coll.	Car.	Nan.	Peu	Fons	Perfil Sen.	Broc	Galet	Altres 13	Ind. mín. 13	Tot Frag. 13	Decoració	Desgreixant	Acabat Sup. Ext.	Acabat Sup. Int.	Caixa Bossa Annex	Dibuixable <input type="checkbox"/> Si Museable <input type="checkbox"/> Si
Cronologia Indeterminada		316, 321, 322, 324, 325, 326, 329, 330, 331, 332, 333, 334, 335	Núm. Inventari																						

Núm. UE 1177	CAMPANYA 2000	SIGLA BASE Cl-1177	SECTOR 1	ÀMBIT 28	Classe i tipus material Elements construcció. Sorrenca.	Inf.	Ver.	Arr.	Coll.	Car.	Nan.	Peu	Fons	Perfil Sen.	Broc	Galet	Altres 2	Ind. mín. 2	Tot Frag. 2	Decoració	Desgreixant	Acabat Sup. Ext.	Acabat Sup. Int.	Caixa Bossa Annex	Dibuixable <input type="checkbox"/> Si Museable <input type="checkbox"/> Si
Cronologia Indeterminada		318, 319	Núm. Inventari																						

Núm. UE 1177	CAMPANYA 2000	SIGLA BASE Cl-1177	SECTOR 1	ÀMBIT 28	Classe i tipus material Elements construcció. Sorrenca.	Inf.	Ver.	Arr.	Coll.	Car.	Nan.	Peu	Fons	Perfil Sen.	Broc	Galet	Altres 1	Ind. mín. 1	Tot Frag. 1	Decoració	Desgreixant	Acabat Sup. Ext.	Acabat Sup. Int.	Caixa Bossa Annex	Dibuixable <input type="checkbox"/> Si Museable <input type="checkbox"/> Si
Cronologia Indeterminada		323	Núm. Inventari																						

Núm. UE 1180	CAMPANYA 2000	SIGLA BASE Cl-1180	SECTOR 1	ÀMBIT 3	Classe i tipus material Ceràmica vidrada total oxidada. Vid. blanc i dec. reflex metàl·lic.					Forma Piat	Acabat Sup. Ext. Vidrat blanc	Acabat Sup. Int. Vidrat blanc	Caixa Bossa Annex 33 2459										
Cronologia s. XV dC a XVI dC					Inf.	Vor.	Arr.	Coll.	Car.	Nan.	Peu	Fons 1	Perfil Sen.	Broc	Galet	Altres	Ind. mín. 1	Tot. Frag. 1	Decoració Geomètrica	Quars i Mica	Fragment decorat amb motius similars als valencians, amb les denominades "notes de música".	Dibuixable <input type="checkbox"/> Si	Museable <input type="checkbox"/> Si

Núm. UE 1180	CAMPANYA 2000	SIGLA BASE Cl-1180	SECTOR 1	ÀMBIT 3	Classe i tipus material Ceràmica vidrada total oxidada. Vid. blanc i dec. reflex metàl·lic.					Forma Escudella	Acabat Sup. Ext. Vidrat blanc	Acabat Sup. Int. Vidrat blanc	Caixa Bossa Annex 33 2460										
Cronologia s. XIV dC a XVI dC					Inf.	Vor.	Arr.	Coll.	Car.	Nan.	Peu	Fons	Perfil Sen.	Broc	Galet	Altres	Ind. mín. 1	Tot. Frag. 1	Decoració Geomètrica	Quars, Mica i Feld.	La mansa correspon a una onellata. Aquesta està molt vençada i la decoració s'ha perdut parcialment.	Dibuixable <input type="checkbox"/> Si	Museable <input type="checkbox"/> Si

Núm. UE 1180	CAMPANYA 2000	SIGLA BASE Cl-1180	SECTOR 1	ÀMBIT 3	Classe i tipus material Ceràmica vidrada total oxidada. Vid. blanc i dec. reflex metàl·lic.					Forma	Acabat Sup. Ext. Vidrat blanc	Acabat Sup. Int. Vidrat blanc	Caixa Bossa Annex 33 2461										
Cronologia s. XIV dC a XVI dC					Inf.	Vor.	Arr.	Coll.	Car.	Nan.	Peu	Fons	Perfil Sen.	Broc	Galet	Altres	Ind. mín. 1	Tot. Frag. 1	Decoració Vegetal	Quars i Mica		Dibuixable <input type="checkbox"/> Si	Museable <input type="checkbox"/> Si

Núm. UE 1180	CAMPANYA 2000	SIGLA BASE Cl-1180	SECTOR 1	ÀMBIT 3	Classe i tipus material Ceràmica vidrada total oxidada. Vid. blanc i dec. reflex metàl·lic.					Forma Indeterminada	Acabat Sup. Ext. Vidrat blanc	Acabat Sup. Int. Vidrat blanc	Caixa Bossa Annex 33 2462										
Cronologia s. XIV dC a XVI dC					Inf.	Vor.	Arr.	Coll.	Car.	Nan.	Peu	Fons	Perfil Sen.	Broc	Galet	Altres	Ind. mín. 1	Tot. Frag. 2	Decoració Geomètrica	Quars i Feldespat		Dibuixable <input type="checkbox"/> Si	Museable <input type="checkbox"/> Si

Núm. UE 1180	CAMPANYA 2000	SIGLA BASE Cl-1180	SECTOR 1	ÀMBIT 3	Classe i tipus material Ceràmica vidrada total oxidada. Vid. blanc i dec. reflex metàl·lic.					Forma	Acabat Sup. Ext. Vidrat blanc	Acabat Sup. Int. Vidrat blanc	Caixa Bossa Annex 33 2463										
Cronologia s. XIV dC a XV dC					Inf.	Vor.	Arr.	Coll.	Car.	Nan.	Peu	Fons	Perfil Sen.	Broc	Galet	Altres	Ind. mín. 1	Tot. Frag. 1	Decoració Geomètrica	Quars i Feldespat	Es tracta d'una peça oberta indeterminada.	Dibuixable <input type="checkbox"/> Si	Museable <input type="checkbox"/> Si

Núm. UE 1180	CAMPANYA 2000	SIGLA BASE Cl-1180	SECTOR 1	ÀMBIT 3	Classe i tipus material Ceràmica vidrada total oxidada. Vid. blanc i dec. blau i reflex metàl·lic. Manises.					Forma	Acabat Sup. Ext. Vidrat blanc	Acabat Sup. Int. Vidrat blanc	Caixa Bossa Annex 33 2464										
Cronologia s. XIV dC a XV dC					Inf.	Vor.	Arr.	Coll.	Car.	Nan.	Peu	Fons	Perfil Sen.	Broc	Galet	Altres	Ind. mín. 1	Tot. Frag. 1	Decoració Vegetal	Quars i Feldespat	El fragment està decorat per una flor de helecho i una sanada de quatre punts. Es tracta d'una peça oberta indeterminada.	Dibuixable <input type="checkbox"/> Si	Museable <input type="checkbox"/> Si

Núm. UE 1180	CAMPANYA 2000	SIGLA BASE Cl-1180	SECTOR 1	ÀMBIT 3	Classe i tipus material Ceràmica vidrada total oxidada. Vid. blanc i dec. blau i reflex metàl·lic. Manises.					Forma	Acabat Sup. Ext. Vidrat blanc	Acabat Sup. Int. Vidrat blanc	Caixa Bossa Annex 33 2465										
Cronologia s. XIV dC a XV dC					Inf.	Vor.	Arr.	Coll.	Car.	Nan.	Peu	Fons	Perfil Sen.	Broc	Galet	Altres	Ind. mín. 1	Tot. Frag. 1	Decoració Geomètrica	Quars i Feldespat	Es tracta d'una peça oberta indeterminada.	Dibuixable <input type="checkbox"/> Si	Museable <input type="checkbox"/> Si

Núm. UE 1180	CAMPANYA 2000	SIGLA BASE Cl-1180	SECTOR 1	ÀMBIT 3	Classe i tipus material Ceràmica vidrada total oxidada. Vid. blanc i dec. blau de Paterna. Motius heràldics.					Forma Indeterminada	Acabat Sup. Ext. Vidrat blanc	Acabat Sup. Int. Vidrat blanc	Caixa Bossa Annex 33 2466										
Cronologia s. XIV dC a XV dC					Inf.	Vor.	Arr.	Coll.	Car.	Nan.	Peu	Fons	Perfil Sen.	Broc	Galet	Altres	Ind. mín. 1	Tot. Frag. 3	Decoració	Quars i Feldespat		Dibuixable <input type="checkbox"/> Si	Museable <input type="checkbox"/> Si

Núm. UE 1180	CAMPANYA 2000	SIGLA BASE Cl-1180	SECTOR 1	ÀMBIT 3	Classe i tipus material Ceràmica vidrada total oxidada. Vid. blanc i dec. blau de Paterna.					Forma	Acabat Sup. Ext. Vidrat blanc	Acabat Sup. Int. Vidrat blanc	Caixa Bossa Annex 33 2467										
Cronologia s. XIV dC a XV dC					Inf.	Vor.	Arr.	Coll.	Car.	Nan.	Peu	Fons	Perfil Sen.	Broc	Galet	Altres	Ind. mín. 1	Tot. Frag. 1	Decoració Vegetal	Quars i Mica	Es tracta d'una peça oberta indeterminada.	Dibuixable <input type="checkbox"/> Si	Museable <input type="checkbox"/> Si

JACIMENT Castell de Ciutadilla

COBI 034 25 38 074 001

MUNICIPI Ciutadilla

COMARCA L'Urgell

Núm. UE 1180	CAMPANYA 2000	SIGLA BASE Cl-1180	SECTOR 1	ÀMBIT 3	Classe i tipus material Ceràmica vidrada total oxidada. Vid. blanc i dec. blau de Paterna.					Forma	Desgreixant Quars	Acabat Sup. Ext. Vidrat blanc	Acabat Sup. Int. Vidrat blanc	Caixa Bossa Annex 33 2468											
Cronologia s. XIV dC a XV dC					13	Núm. Inventari	Inf.	1	Vor.	Arr.	Coll.	Car.	Nan.	Peu	Fons	Perfil Sen.	Broc	Galet	Altres	Tot Frag.	1	Decoració Geomètrica	Es tracta d'una peça oberta indeterminada.		Dibuixable <input type="checkbox"/> Si Museable <input type="checkbox"/> Si

Núm. UE 1180	CAMPANYA 2000	SIGLA BASE Cl-1180	SECTOR 1	ÀMBIT 3	Classe i tipus material Ceràmica vidrada total oxidada. Vid. blanc i dec. blau de Paterna. De les palmetes.					Forma Indeterminada	Desgreixant Quars	Acabat Sup. Ext. Vidrat blanc	Acabat Sup. Int. Vidrat blanc	Caixa Bossa Annex 33 2469											
Cronologia s. XIV dC a XV dC					14, 15, 16	Núm. Inventari	Inf.	2	Vor.	Arr.	Coll.	Car.	Nan.	Peu	Fons	Perfil Sen.	Broc	Galet	Altres	Tot Frag.	3	Decoració Vegetal			Dibuixable <input type="checkbox"/> Si Museable <input type="checkbox"/> Si

Núm. UE 1180	CAMPANYA 2000	SIGLA BASE Cl-1180	SECTOR 1	ÀMBIT 3	Classe i tipus material Ceràmica vidrada total oxidada. Vid. Blanc.					Forma Plat	Desgreixant Quars i Feldespat	Acabat Sup. Ext. Vidrat blanc	Acabat Sup. Int. Vidrat blanc	Caixa Bossa Annex 33 2470											
Cronologia s. XIV dC a XV dC					17	Núm. Inventari	Inf.	1	Vor.	Arr.	Coll.	Car.	Nan.	Peu	Fons	Perfil Sen.	Broc	Galet	Altres	Tot Frag.	1	Decoració			Dibuixable <input type="checkbox"/> Si Museable <input type="checkbox"/> Si

Núm. UE 1180	CAMPANYA 2000	SIGLA BASE Cl-1180	SECTOR 1	ÀMBIT 3	Classe i tipus material Ceràmica vidrada total oxidada. Vid. Blanc.					Forma Indeterminada	Desgreixant Quars	Acabat Sup. Ext. Vidrat blanc	Acabat Sup. Int. Vidrat blanc	Caixa Bossa Annex 33 2471											
Cronologia s. XIV dC a XV dC					18, 19, 20	Núm. Inventari	Inf.	2	Vor.	Arr.	Coll.	Car.	Nan.	Peu	Fons	Perfil Sen.	Broc	Galet	Altres	Tot Frag.	5	Decoració	Es tracta d'una peça oberta indeterminada.		Dibuixable <input type="checkbox"/> Si Museable <input type="checkbox"/> Si

Núm. UE 1180	CAMPANYA 2000	SIGLA BASE Cl-1180	SECTOR 1	ÀMBIT 3	Classe i tipus material Ceràmica vidrada total oxidada. Vid. Blanc.					Forma	Desgreixant Quars	Acabat Sup. Ext. Vidrat blanc	Acabat Sup. Int. Vidrat blanc	Caixa Bossa Annex 33 2472											
Cronologia s. XIV dC a XV dC						Núm. Inventari	Inf.	2	Vor.	Arr.	Coll.	Car.	Nan.	Peu	Fons	Perfil Sen.	Broc	Galet	Altres	Tot Frag.	2	Decoració			Dibuixable <input type="checkbox"/> Si Museable <input type="checkbox"/> Si

Núm. UE 1180	CAMPANYA 2000	SIGLA BASE Cl-1180	SECTOR 1	ÀMBIT 3	Classe i tipus material Ceràmica vidrada total oxidada. Vid. Blanc.					Forma Plat	Desgreixant Quars	Acabat Sup. Ext. Vidrat blanc	Acabat Sup. Int. Vidrat blanc	Caixa Bossa Annex 33 2473											
Cronologia s. XIV dC a XV dC					21, 22, 23	Núm. Inventari	Inf.	1	Vor.	Arr.	Coll.	Car.	Nan.	Peu	Fons	Perfil Sen.	Broc	Galet	Altres	Tot Frag.	4	Decoració			Dibuixable <input type="checkbox"/> Si Museable <input type="checkbox"/> Si

Núm. UE 1180	CAMPANYA 2000	SIGLA BASE Cl-1180	SECTOR 1	ÀMBIT 3	Classe i tipus material Ceràmica vidrada total oxidada. Vid. Verd.					Forma Indeterminada	Desgreixant Quars i Feldespat	Acabat Sup. Ext. Vidrat verd	Acabat Sup. Int. Vidrat metat	Caixa Bossa Annex 33 2474											
Cronologia s. XIV dC a XV dC					24	Núm. Inventari	Inf.	1	Vor.	Arr.	Coll.	Car.	Nan.	Peu	Fons	Perfil Sen.	Broc	Galet	Altres	Tot Frag.	1	Decoració			Dibuixable <input type="checkbox"/> Si Museable <input type="checkbox"/> Si

Núm. UE 1180	CAMPANYA 2000	SIGLA BASE Cl-1180	SECTOR 1	ÀMBIT 3	Classe i tipus material Ceràmica vidrada total oxidada. Vid. Melat					Forma Indeterminada	Desgreixant Quars i Feldespat	Acabat Sup. Ext. Vidrat metat	Acabat Sup. Int. Vidrat metat	Caixa Bossa Annex 33 2475											
Cronologia s. XIV dC a XV dC					25	Núm. Inventari	Inf.	1	Vor.	Arr.	Coll.	Car.	Nan.	Peu	Fons	Perfil Sen.	Broc	Galet	Altres	Tot Frag.	1	Decoració			Dibuixable <input type="checkbox"/> Si Museable <input type="checkbox"/> Si

Núm. UE 1180	CAMPANYA 2000	SIGLA BASE Cl-1180	SECTOR 1	ÀMBIT 3	Classe i tipus material Ceràmica vidrada total oxidada. Vid. Mamó.					Forma Indeterminada	Desgreixant Quars i Feldespat	Acabat Sup. Ext. Vidrat mamó	Acabat Sup. Int. Vidrat mamó	Caixa Bossa Annex 33 2476											
Cronologia 2 ^a 1/2 s. XIV dC a s. XV dC					26, 27	Núm. Inventari	Inf.	2	Vor.	Arr.	Coll.	Car.	Nan.	Peu	Fons	Perfil Sen.	Broc	Galet	Altres	Tot Frag.	2	Decoració			Dibuixable <input type="checkbox"/> Si Museable <input type="checkbox"/> Si

Núm. UE 1180	CAMPANYA 2000	SIGLA BASE Cl. 1180	SECTOR 1	ÀMBIT 3	Classe i tipus material Ceràmica vidrada total oxidada. Vid. Mamò.	Forma Indeterminada	Factura tom	Desgreixant Quars	Acabat Sup. Ext. Vidrat marò	Caixa Bossa Annex 33 2477	Dibuixable <input type="checkbox"/> Si Museable <input type="checkbox"/> Si
Cronologia 2 ^a 1/2 s. XIV dC a s. XVIII dC		Núm. Inventari 28	Inf.	1	1	Tot Frag. 1	Decoració	Es tracta d'una peça oberta indeterminada.			

Núm. UE 1180	CAMPANYA 2000	SIGLA BASE Cl. 1180	SECTOR 1	ÀMBIT 3	Classe i tipus material Ceràmica vidrada total oxidada. Vid. Verd.	Forma	Factura tom	Desgreixant Quars	Acabat Sup. Ext. Vidrat verd	Caixa Bossa Annex 33 2478	Dibuixable <input type="checkbox"/> Si Museable <input type="checkbox"/> Si
Cronologia s. XIV dC a XV dC		Núm. Inventari	Inf.	1	1	Tot Frag. 1	Decoració	Es tracta d'una peça oberta indeterminada.			

Núm. UE 1180	CAMPANYA 2000	SIGLA BASE Cl. 1180	SECTOR 1	ÀMBIT 3	Classe i tipus material Ceràmica vidrada parcial oxidada. Vid. Verd.	Forma Poal	Factura tom	Desgreixant Quars i Feldespat	Acabat Sup. Ext. Vidrat verd	Caixa Bossa Annex 33 2479	Dibuixable <input type="checkbox"/> Si Museable <input type="checkbox"/> Si
Cronologia s. XIV dC a XV dC		Núm. Inventari 29	Inf.	1	1	Tot Frag. 1	Decoració				

Núm. UE 1180	CAMPANYA 2000	SIGLA BASE Cl. 1180	SECTOR 1	ÀMBIT 3	Classe i tipus material Ceràmica vidrada parcial oxidada. Vid. Verd.	Forma Gens	Factura tom	Desgreixant Quars i Feldespat	Acabat Sup. Ext. Vidrat melat	Caixa Bossa Annex 33 2480	Dibuixable <input type="checkbox"/> Si Museable <input type="checkbox"/> Si
Cronologia s. XIV dC a XV dC		Núm. Inventari 30	Inf.	1	1	Tot Frag. 1	Decoració				

Núm. UE 1180	CAMPANYA 2000	SIGLA BASE Cl. 1180	SECTOR 1	ÀMBIT 3	Classe i tipus material Ceràmica vidrada parcial oxidada. Vid. Mamò.	Forma Cassola	Factura tom	Desgreixant Quars	Acabat Sup. Ext. Vidrat marò	Caixa Bossa Annex 33 2481	Dibuixable <input type="checkbox"/> Si Museable <input type="checkbox"/> Si
Cronologia 2 ^a 1/2 s. XIV dC a s. XVIII dC		Núm. Inventari 31	Inf.	1	1	Tot Frag. 1	Decoració				

Núm. UE 1180	CAMPANYA 2000	SIGLA BASE Cl. 1180	SECTOR 1	ÀMBIT 3	Classe i tipus material Ceràmica vidrada parcial oxidada. Vid. Verd.	Forma	Factura tom	Desgreixant Quars i Mica	Acabat Sup. Ext. Vidrat verd	Caixa Bossa Annex 33 2482	Dibuixable <input type="checkbox"/> Si Museable <input type="checkbox"/> Si
Cronologia s. XIV dC a XV dC		Núm. Inventari	Inf.	1	1	Tot Frag. 1	Decoració				

Núm. UE 1180	CAMPANYA 2000	SIGLA BASE Cl. 1180	SECTOR 1	ÀMBIT 3	Classe i tipus material Ceràmica vidrada parcial oxidada. Vid. Melat.	Forma	Factura tom	Desgreixant Quars i Feldespat	Acabat Sup. Ext. Vidrat melat	Caixa Bossa Annex 33 2493	Dibuixable <input type="checkbox"/> Si Museable <input type="checkbox"/> Si
Cronologia s. XIV dC a XV dC		Núm. Inventari	Inf.	1	1	Tot Frag. 1	Decoració				

Núm. UE 1180	CAMPANYA 2000	SIGLA BASE Cl. 1180	SECTOR 1	ÀMBIT 3	Classe i tipus material Ceràmica vidrada parcial oxidada. Vid. Mamò.	Forma Indeterminada	Factura tom	Desgreixant Quars i Mica	Acabat Sup. Ext. Vidrat marò	Caixa Bossa Annex 33 2484	Dibuixable <input type="checkbox"/> Si Museable <input type="checkbox"/> Si
Cronologia s. XIV dC a XVI dC		Núm. Inventari 32	Inf.	2	2	Tot Frag. 3	Decoració	Es tracta d'una peça larcada indeterminada.			

Núm. UE 1180	CAMPANYA 2000	SIGLA BASE Cl. 1180	SECTOR 1	ÀMBIT 3	Classe i tipus material Ceràmica vidrada parcial oxidada. Vid. Groc.	Forma	Factura tom	Desgreixant Quars	Acabat Sup. Ext. Vidrat ocroc	Caixa Bossa Annex 33 2485	Dibuixable <input type="checkbox"/> Si Museable <input type="checkbox"/> Si
Cronologia s. XIV dC a XV dC		Núm. Inventari	Inf.	1	1	Tot Frag. 1	Decoració	Es tracta d'una peça oberta indeterminada.			

JACIMENT Castell de Ciutadilla CODI 034 25 38 074 001 MUNICIPI Ciutadilla COMARCA L'Urgell

Núm. UE 1180	CAMPANYA 2000	SIGLA BASE CI-1180	SECTOR 1	ÀMBIT 3	Classe i tipus material Ceràmica vidrada parcial oxidada. Vid. Meliat.	Forma	Factura tom	Desgreixant Quars i Feldespat	Acabat Sup. Ext. Allissat	Acabat Sup. Int. Vidrat meliat	Caixa Bossa Annex 33 2486	Dibuixable <input type="checkbox"/> Si Museable <input type="checkbox"/> Si									
Cronologia s. XIV dC a XV dC		Núm. Inventari		Inf.	Vor.	Arr.	Coll	Car.	Nan.	Peu	Fons	Perfil Sen.	Broc	Galet	Altres	Tot Frag.	1	Decoració			

Núm. UE 1180	CAMPANYA 2000	SIGLA BASE CI-1180	SECTOR 1	ÀMBIT 3	Classe i tipus material Ceràmica vidrada parcial oxidada. Vid. Mamb.	Forma	Factura tom	Desgreixant Quars i Feldespat	Acabat Sup. Ext. Fumat	Acabat Sup. Int. Vidrat mamb	Caixa Bossa Annex 33 2487	Dibuixable <input type="checkbox"/> Si Museable <input type="checkbox"/> Si									
Cronologia s. XIV dC a XV dC		Núm. Inventari		Inf.	Vor.	Arr.	Coll	Car.	Nan.	Peu	Fons	Perfil Sen.	Broc	Galet	Altres	Tot Frag.	3	Decoració			

Núm. UE 1180	CAMPANYA 2000	SIGLA BASE CI-1180	SECTOR 1	ÀMBIT 3	Classe i tipus material Ceràmica vidrada parcial oxidada. Vid. Meliat.	Forma	Factura tom	Desgreixant Quars i Feldespat	Acabat Sup. Ext. Fumat	Acabat Sup. Int. Vidrat meliat	Caixa Bossa Annex 33 2488	Dibuixable <input type="checkbox"/> Si Museable <input type="checkbox"/> Si									
Cronologia s. XIV dC a XV dC		Núm. Inventari		Inf.	Vor.	Arr.	Coll	Car.	Nan.	Peu	Fons	Perfil Sen.	Broc	Galet	Altres	Tot Frag.	1	Decoració			

Núm. UE 1180	CAMPANYA 2000	SIGLA BASE CI-1180	SECTOR 1	ÀMBIT 3	Classe i tipus material Ceràmica vidrada parcial oxidada. Vid. Verd.	Forma	Factura tom	Desgreixant Quars i Feldespat	Acabat Sup. Ext. Fumat/Regalim	Acabat Sup. Int. Vidrat verd	Caixa Bossa Annex 33 2489	Dibuixable <input type="checkbox"/> Si Museable <input type="checkbox"/> Si									
Cronologia s. XIV dC a XV dC		Núm. Inventari		Inf.	Vor.	Arr.	Coll	Car.	Nan.	Peu	Fons	Perfil Sen.	Broc	Galet	Altres	Tot Frag.	1	Decoració			

Núm. UE 1180	CAMPANYA 2000	SIGLA BASE CI-1180	SECTOR 1	ÀMBIT 3	Classe i tipus material Ceràmica vidrada parcial oxidada. Vid. Verd.	Forma Indeterminada	Factura tom	Desgreixant Quars i Feldespat	Acabat Sup. Ext. Allissat	Acabat Sup. Int. Vidrat verd	Caixa Bossa Annex 33 2490	Dibuixable <input type="checkbox"/> Si Museable <input type="checkbox"/> Si									
Cronologia s. XIV dC a XV dC		Núm. Inventari		Inf.	Vor.	Arr.	Coll	Car.	Nan.	Peu	Fons	Perfil Sen.	Broc	Galet	Altres	Tot Frag.	1	Decoració			

Núm. UE 1180	CAMPANYA 2000	SIGLA BASE CI-1180	SECTOR 1	ÀMBIT 3	Classe i tipus material Ceràmica vidrada parcial oxidada. Vid. Blanc.	Forma	Factura tom	Desgreixant Quars i Feldespat	Acabat Sup. Ext. Regalims	Acabat Sup. Int. Allissat	Caixa Bossa Annex 33 2491	Dibuixable <input type="checkbox"/> Si Museable <input type="checkbox"/> Si									
Cronologia s. XIV dC a XV dC		Núm. Inventari		Inf.	Vor.	Arr.	Coll	Car.	Nan.	Peu	Fons	Perfil Sen.	Broc	Galet	Altres	Tot Frag.	1	Decoració			

Núm. UE 1180	CAMPANYA 2000	SIGLA BASE CI-1180	SECTOR 1	ÀMBIT 3	Classe i tipus material Ceràmica oxidada. Comuna.	Forma Tenalla	Factura tom	Desgreixant Quars i Feldespat	Acabat Sup. Ext. Tornejat	Acabat Sup. Int. Allissat	Caixa Bossa Annex 33 2492	Dibuixable <input type="checkbox"/> Si Museable <input type="checkbox"/> Si									
Cronologia s. V aC a I aC		Núm. Inventari		Inf.	Vor.	Arr.	Coll	Car.	Nan.	Peu	Fons	Perfil Sen.	Broc	Galet	Altres	Tot Frag.	1	Decoració			

Núm. UE 1180	CAMPANYA 2000	SIGLA BASE CI-1180	SECTOR 1	ÀMBIT 3	Classe i tipus material Ceràmica oxidada. Comuna.	Forma Indeterminada	Factura tom	Desgreixant Quars i Mica	Acabat Sup. Ext. Allissat	Acabat Sup. Int. Allissat	Caixa Bossa Annex 33 2493	Dibuixable <input type="checkbox"/> Si Museable <input type="checkbox"/> Si									
Cronologia s. V aC a I aC		Núm. Inventari		Inf.	Vor.	Arr.	Coll	Car.	Nan.	Peu	Fons	Perfil Sen.	Broc	Galet	Altres	Tot Frag.	35	Decoració	ES tracta d'una peça de forma lancada indeterminada.		

Núm. UE 1180	CAMPANYA 2000	SIGLA BASE CI-1180	SECTOR 1	ÀMBIT 3	Classe i tipus material Ceràmica oxidada. Comuna.	Forma Indeterminada	Factura tom	Desgreixant Quars i Mica	Acabat Sup. Ext. Engalbat	Acabat Sup. Int. Allissat	Caixa Bossa Annex 33 2494	Dibuixable <input type="checkbox"/> Si Museable <input type="checkbox"/> Si									
Cronologia s. XIV dC a XV dC		Núm. Inventari		Inf.	Vor.	Arr.	Coll	Car.	Nan.	Peu	Fons	Perfil Sen.	Broc	Galet	Altres	Tot Frag.	4	Decoració			

Núm. UE 1180	CAMPANYA 2000	SIGLA BASE Cl-1180	SECTOR 1	ÀMBIT 3	Classe i tipus material Ceràmica oxidada. Comuna.				Forma Pool	Factura tom	Desgreixant Quars i Mica	Acabat Sup. Ext. Allissat	Acabat Sup. Int. Allissat	Caixa Bossa Annex 33 2495				
Cronologia s. XIV dC a XIV dC		Núm. Inventari 36		Inf.	Var.	Ar.	Coll	Car.	Nan.	Peu	Fons	Perfil Sen.	Broc	Galet	Altres	Tot Frag. 6	Decoració Acanalats	Dibuixable <input type="checkbox"/> Si Museable <input type="checkbox"/> Si

Núm. UE 1180	CAMPANYA 2000	SIGLA BASE Cl-1180	SECTOR 1	ÀMBIT 3	Classe i tipus material Ceràmica oxidada. Comuna.				Forma Indeterminada	Factura tom	Desgreixant Quars i Mica	Acabat Sup. Ext. Allissat	Acabat Sup. Int. Allissat	Caixa Bossa Annex 33 2496				
Cronologia s. V aC a I aC		Núm. Inventari 37		Inf.	Var.	Ar.	Coll	Car.	Nan.	Peu	Fons	Perfil Sen.	Broc	Galet	Altres	Tot Frag. 1	Decoració	Dibuixable <input type="checkbox"/> Si Museable <input type="checkbox"/> Si

Núm. UE 1180	CAMPANYA 2000	SIGLA BASE Cl-1180	SECTOR 1	ÀMBIT 3	Classe i tipus material Ceràmica oxidada. Comuna.				Forma Indeterminada	Factura tom	Desgreixant Quars i Mica	Acabat Sup. Ext. Allissat	Acabat Sup. Int. Allissat	Caixa Bossa Annex 33 2497				
Cronologia s. V aC a I aC		Núm. Inventari 38		Inf.	Var.	Ar.	Coll	Car.	Nan.	Peu	Fons	Perfil Sen.	Broc	Galet	Altres	Tot Frag. 1	Decoració	Dibuixable <input type="checkbox"/> Si Museable <input type="checkbox"/> Si

Núm. UE 1180	CAMPANYA 2000	SIGLA BASE Cl-1180	SECTOR 1	ÀMBIT 3	Classe i tipus material Ceràmica oxidada. Comuna.				Forma Fibra	Factura tom	Desgreixant Quars i Mica	Acabat Sup. Ext. Allissat	Acabat Sup. Int. Allissat	Caixa Bossa Annex 33 2498				
Cronologia s. V aC a I aC		Núm. Inventari 39		Inf.	Var.	Ar.	Coll	Car.	Nan.	Peu	Fons	Perfil Sen.	Broc	Galet	Altres	Tot Frag. 1	Decoració	Dibuixable <input type="checkbox"/> Si Museable <input type="checkbox"/> Si

Núm. UE 1180	CAMPANYA 2000	SIGLA BASE Cl-1180	SECTOR 1	ÀMBIT 3	Classe i tipus material Ceràmica oxidada. Campaniana.				Forma	Factura tom	Desgreixant Quars	Acabat Sup. Ext. Vernissat	Acabat Sup. Int. Vernissat	Caixa Bossa Annex 33 2499				
Cronologia s. III aC a I aC		Núm. Inventari 40		Inf.	Var.	Ar.	Coll	Car.	Nan.	Peu	Fons	Perfil Sen.	Broc	Galet	Altres	Tot Frag. 1	Decoració Estampillada	Dibuixable <input type="checkbox"/> Si Museable <input type="checkbox"/> Si

Núm. UE 1180	CAMPANYA 2000	SIGLA BASE Cl-1180	SECTOR 1	ÀMBIT 3	Classe i tipus material Ceràmica oxido-reduïda. Comuna.				Forma Indeterminada	Factura tom	Desgreixant Quars i Mica	Acabat Sup. Ext. Allissat	Acabat Sup. Int. Allissat	Caixa Bossa Annex 33 2500				
Cronologia s. XII dC a XIV dC		Núm. Inventari 41		Inf.	Var.	Ar.	Coll	Car.	Nan.	Peu	Fons	Perfil Sen.	Broc	Galet	Altres	Tot Frag. 1	Decoració	Dibuixable <input type="checkbox"/> Si Museable <input type="checkbox"/> Si

Núm. UE 1180	CAMPANYA 2000	SIGLA BASE Cl-1180	SECTOR 1	ÀMBIT 3	Classe i tipus material Ceràmica oxido-reduïda. Comuna.				Forma	Factura tom	Desgreixant Quars i Mica	Acabat Sup. Ext. Allissat	Acabat Sup. Int. Allissat	Caixa Bossa Annex 33 2501				
Cronologia Indeterminada		Núm. Inventari		Inf.	Var.	Ar.	Coll	Car.	Nan.	Peu	Fons	Perfil Sen.	Broc	Galet	Altres	Tot Frag. 4	Decoració	Dibuixable <input type="checkbox"/> Si Museable <input type="checkbox"/> Si

Núm. UE 1180	CAMPANYA 2000	SIGLA BASE Cl-1180	SECTOR 1	ÀMBIT 3	Classe i tipus material Ceràmica oxido-reduïda. Comuna.				Forma Indeterminada	Factura tom	Desgreixant Quars i Mica	Acabat Sup. Ext. Allissat	Acabat Sup. Int. Allissat	Caixa Bossa Annex 33 2502				
Cronologia s. V aC a I aC		Núm. Inventari		Inf.	Var.	Ar.	Coll	Car.	Nan.	Peu	Fons	Perfil Sen.	Broc	Galet	Altres	Tot Frag. 10	Decoració	Dibuixable <input type="checkbox"/> Si Museable <input type="checkbox"/> Si

Núm. UE 1180	CAMPANYA 2000	SIGLA BASE Cl-1180	SECTOR 1	ÀMBIT 3	Classe i tipus material Ceràmica oxido-reduïda. Comuna.				Forma	Factura ma	Desgreixant Quars	Acabat Sup. Ext. Allissat	Acabat Sup. Int. Allissat	Caixa Bossa Annex 33 2503				
Cronologia s. VII aC a VI aC		Núm. Inventari 43		Inf.	Var.	Ar.	Coll	Car.	Nan.	Peu	Fons	Perfil Sen.	Broc	Galet	Altres	Tot Frag. 5	Decoració Condens	Dibuixable <input type="checkbox"/> Si Museable <input type="checkbox"/> Si

Núm. UE 1180	CAMPANYA 2000	SIGLA BASE Cl-1180	SECTOR 1	ÀMBIT 3	Classe i tipus material Ceràmica oxido-reduïda. Comuna.										Forma	Acabat Sup. Ext. Allissat	Acabat Sup. Int. Allissat	Caixa Bossa Annex 33 2504		
Cronologia s. VII aC a VI aC		Núm. Inventari 44		Inf.	1	Ver.	Arr.	Coll.	Car.	Nan.	Peu	Fons	Perfil Sen.	Broc	Galet	Altres	Tot Frag. 1	Decoració Cordons		Dibuixable <input type="checkbox"/> Si Museable <input type="checkbox"/> Si

Núm. UE 1180	CAMPANYA 2000	SIGLA BASE Cl-1180	SECTOR 1	ÀMBIT 3	Classe i tipus material Ceràmica oxido-reduïda. Comuna.										Forma	Acabat Sup. Ext. Groller	Acabat Sup. Int. Allissat	Caixa Bossa Annex 33 2505		
Cronologia s. VII aC a VI aC		Núm. Inventari		Inf.	2	Ver.	Arr.	Coll.	Car.	Nan.	Peu	Fons	Perfil Sen.	Broc	Galet	Altres	Tot Frag. 2	Decoració		Dibuixable <input type="checkbox"/> Si Museable <input type="checkbox"/> Si

Núm. UE 1180	CAMPANYA 2000	SIGLA BASE Cl-1180	SECTOR 1	ÀMBIT 3	Classe i tipus material Ceràmica reduïda. Tipus Verdú.										Forma Silió	Acabat Sup. Ext. Allissat	Acabat Sup. Int. Allissat	Caixa Bossa Annex 33 2506		
Cronologia Indeterminada		Núm. Inventari 45		Inf.	22	Ver.	Arr.	Coll.	Car.	Nan.	Peu	Fons	Perfil Sen.	Broc	Galet	Altres	Tot Frag. 23	Decoració Incidions		Dibuixable <input type="checkbox"/> Si Museable <input type="checkbox"/> Si

Núm. UE 1180	CAMPANYA 2000	SIGLA BASE Cl-1180	SECTOR 1	ÀMBIT 3	Classe i tipus material Ceràmica reduïda. Tipus Verdú.										Forma Cantere	Acabat Sup. Ext. Allissat	Acabat Sup. Int. Allissat	Caixa Bossa Annex 33 2507		
Cronologia 2ª 1/2 s. XIV dC a s. XVIII dC		Núm. Inventari 46.47.48.49		Inf.		Ver.	Arr.	Coll.	Car.	Nan.	Peu	Fons	Perfil Sen.	Broc	Galet	Altres	Tot Frag. 4	Decoració		Dibuixable <input type="checkbox"/> Si Museable <input type="checkbox"/> Si

Núm. UE 1180	CAMPANYA 2000	SIGLA BASE Cl-1180	SECTOR 1	ÀMBIT 3	Classe i tipus material Ceràmica reduïda. Comuna.										Forma Indeterminada	Acabat Sup. Ext. Allissat	Acabat Sup. Int. Allissat	Caixa Bossa Annex 33 2508		
Cronologia s. XII dC a XIV dC		Núm. Inventari 50		Inf.	1	Ver.	Arr.	Coll.	Car.	Nan.	Peu	Fons	Perfil Sen.	Broc	Galet	Altres	Tot Frag. 1	Decoració		Dibuixable <input type="checkbox"/> Si Museable <input type="checkbox"/> Si

Núm. UE 1180	CAMPANYA 2000	SIGLA BASE Cl-1180	SECTOR 1	ÀMBIT 3	Classe i tipus material Ceràmica reduïda. Comuna.										Forma Olla	Acabat Sup. Ext. Allissat	Acabat Sup. Int. Allissat	Caixa Bossa Annex 33 2509		
Cronologia		Núm. Inventari 51.52		Inf.	1	Ver.	Arr.	Coll.	Car.	Nan.	Peu	Fons	Perfil Sen.	Broc	Galet	Altres	Tot Frag. 2	Decoració		Dibuixable <input type="checkbox"/> Si Museable <input type="checkbox"/> Si

Núm. UE 1180	CAMPANYA 2000	SIGLA BASE Cl-1180	SECTOR 1	ÀMBIT 3	Classe i tipus material Ceràmica reduïda. Comuna.										Forma Indeterminada	Acabat Sup. Ext. Allissat	Acabat Sup. Int. Allissat	Caixa Bossa Annex 33 2510		
Cronologia s. XII dC a XIV dC		Núm. Inventari 53		Inf.	1	Ver.	Arr.	Coll.	Car.	Nan.	Peu	Fons	Perfil Sen.	Broc	Galet	Altres	Tot Frag. 1	Decoració		Dibuixable <input type="checkbox"/> Si Museable <input type="checkbox"/> Si

Núm. UE 1180	CAMPANYA 2000	SIGLA BASE Cl-1180	SECTOR 1	ÀMBIT 3	Classe i tipus material Ceràmica reduïda. Comuna.										Forma Olla	Acabat Sup. Ext. Allissat	Acabat Sup. Int. Allissat	Caixa Bossa Annex 33 2511		
Cronologia s. XII dC a XIV dC		Núm. Inventari 54		Inf.	1	Ver.	Arr.	Coll.	Car.	Nan.	Peu	Fons	Perfil Sen.	Broc	Galet	Altres	Tot Frag. 1	Decoració		Dibuixable <input type="checkbox"/> Si Museable <input type="checkbox"/> Si

Núm. UE 1180	CAMPANYA 2000	SIGLA BASE Cl-1180	SECTOR 1	ÀMBIT 3	Classe i tipus material Ceràmica reduïda. Comuna.										Forma Indeterminada	Acabat Sup. Ext. Allissat	Acabat Sup. Int. Allissat	Caixa Bossa Annex 33 2512		
Cronologia s. XII dC a XIV dC		Núm. Inventari 55		Inf.	1	Ver.	Arr.	Coll.	Car.	Nan.	Peu	Fons	Perfil Sen.	Broc	Galet	Altres	Tot Frag. 1	Decoració		Dibuixable <input type="checkbox"/> Si Museable <input type="checkbox"/> Si

Núm. UE 1180	CAMPANYA 2000	SIGLA BASE Cl-1180	SECTOR 1	ÀMBIT 3	Classe i tipus material Ceràmica reduïda. Comuna.	Forma Indeterminada	Factura tom	Desg्रेixant Quars i Mica	Acabat Sup. Ext. Allissat	Acabat Sup. Int. Allissat	Caixa/Bossa/Annex 33 2513								
Cronologia s. XII dC a XIV dC		Núm. Inventari		Inf.	Ver.	Arr.	Coll.	Car.	Nan.	Peu	Fons	Perfil Sen.	Broc	Galet	Altres	Tot Frag. 5	Decoració	Dibuixable <input type="checkbox"/> SI	Museable <input type="checkbox"/> SI

Núm. UE 1180	CAMPANYA 2000	SIGLA BASE Cl-1180	SECTOR 1	ÀMBIT 3	Classe i tipus material Ceràmica reduïda. Comuna.	Forma Indeterminada	Factura mà	Desg्रेixant Quars, Mica i Feld.	Acabat Sup. Ext. Allissat	Acabat Sup. Int. Allissat	Caixa/Bossa/Annex 33 2514								
Cronologia s. VII aC a VI aC		Núm. Inventari 56, 57		Inf.	Ver.	Arr.	Coll.	Car.	Nan.	Peu	Fons	Perfil Sen.	Broc	Galet	Altres	Tot Frag. 12	Decoració Excisions	Dibuixable <input type="checkbox"/> SI	Museable <input type="checkbox"/> SI

Núm. UE 1180	CAMPANYA 2000	SIGLA BASE Cl-1180	SECTOR 1	ÀMBIT 3	Classe i tipus material Metall. Ferro.	Forma Clau	Factura motlle	Desg्रेixant	Acabat Sup. Ext.	Acabat Sup. Int.	Caixa/Bossa/Annex 33 2515								
Cronologia Indeterminada		Núm. Inventari		Inf.	Ver.	Arr.	Coll.	Car.	Nan.	Peu	Fons	Perfil Sen.	Broc	Galet	Altres 13	Tot Frag. 13	Decoració	Dibuixable <input type="checkbox"/> SI	Museable <input type="checkbox"/> SI

Núm. UE 1180	CAMPANYA 2000	SIGLA BASE Cl-1180	SECTOR 1	ÀMBIT 3	Classe i tipus material Metall. Bronze.	Forma D'gat	Factura motlle	Desg्रेixant	Acabat Sup. Ext.	Acabat Sup. Int.	Caixa/Bossa/Annex 33 2516								
Cronologia Indeterminada 56		Núm. Inventari		Inf.	Ver.	Arr.	Coll.	Car.	Nan.	Peu	Fons	Perfil Sen.	Broc	Galet	Altres 1	Tot Frag. 1	Decoració	Dibuixable <input type="checkbox"/> SI	Museable <input type="checkbox"/> SI

Núm. UE 1180	CAMPANYA 2000	SIGLA BASE Cl-1180	SECTOR 1	ÀMBIT 3	Classe i tipus material Vidre. Contenidor.	Forma Indeterminat	Factura bufat	Desg्रेixant	Acabat Sup. Ext. Engalbat	Acabat Sup. Int. Engalbat	Caixa/Bossa/Annex 33 2517								
Cronologia 2 ^a 1/2 s. XIV dC a s. XXIII dC 59, 60		Núm. Inventari		Inf.	Ver.	Arr.	Coll.	Car.	Nan.	Peu	Fons	Perfil Sen.	Broc	Galet	Altres	Tot Frag. 5	Decoració	Dibuixable <input type="checkbox"/> SI	Museable <input type="checkbox"/> SI

Núm. UE 1180	CAMPANYA 2000	SIGLA BASE Cl-1180	SECTOR 1	ÀMBIT 3	Classe i tipus material Macrofauna. Tabo.	Forma	Factura	Desg्रेixant	Acabat Sup. Ext.	Acabat Sup. Int.	Caixa/Bossa/Annex 33 2518								
Cronologia Indeterminada		Núm. Inventari		Inf.	Ver.	Arr.	Coll.	Car.	Nan.	Peu	Fons	Perfil Sen.	Broc	Galet	Altres 1	Tot Frag. 1	Decoració	Dibuixable <input type="checkbox"/> SI	Museable <input type="checkbox"/> SI

Núm. UE 1180	CAMPANYA 2000	SIGLA BASE Cl-1180	SECTOR 1	ÀMBIT 3	Classe i tipus material Macrofauna. Costelles.	Forma	Factura	Desg्रेixant	Acabat Sup. Ext.	Acabat Sup. Int.	Caixa/Bossa/Annex 33 2519								
Cronologia Indeterminada		Núm. Inventari		Inf.	Ver.	Arr.	Coll.	Car.	Nan.	Peu	Fons	Perfil Sen.	Broc	Galet	Altres 15	Tot Frag. 15	Decoració	Dibuixable <input type="checkbox"/> SI	Museable <input type="checkbox"/> SI

Núm. UE 1180	CAMPANYA 2000	SIGLA BASE Cl-1180	SECTOR 1	ÀMBIT 3	Classe i tipus material Macrofauna. Mandíbula.	Forma	Factura	Desg्रेixant	Acabat Sup. Ext.	Acabat Sup. Int.	Caixa/Bossa/Annex 33 2520								
Cronologia Indeterminada		Núm. Inventari		Inf.	Ver.	Arr.	Coll.	Car.	Nan.	Peu	Fons	Perfil Sen.	Broc	Galet	Altres 2	Tot Frag. 2	Decoració	Dibuixable <input type="checkbox"/> SI	Museable <input type="checkbox"/> SI

Núm. UE 1180	CAMPANYA 2000	SIGLA BASE Cl-1180	SECTOR 1	ÀMBIT 3	Classe i tipus material Macrofauna. Peces dentàries.	Forma	Factura	Desg्रेixant	Acabat Sup. Ext.	Acabat Sup. Int.	Caixa/Bossa/Annex 33 2521								
Cronologia Indeterminada		Núm. Inventari		Inf.	Ver.	Arr.	Coll.	Car.	Nan.	Peu	Fons	Perfil Sen.	Broc	Galet	Altres 1	Tot Frag. 1	Decoració	Dibuixable <input type="checkbox"/> SI	Museable <input type="checkbox"/> SI

JACIMENT Castell de Ciutadilla **CODI** 034 25 38 074 001 **MUNICIPI** Ciutadilla **COMARCA** L'Urgell

Num. UE 1180	CAMPANYA 2000	SIGLA BASE Cl-1180	SECTOR 1	ÀMBIT 3	Classe i tipus material Macrofauna. Indeterminat										Acabat Sup. Ext.	Acabat Sup. Int.	Caixa 33	Bossa Annex 2522
					Num. Inventari	Inf.	Vor.	Arr.	Coll.	Car.	Nan.	Peu	Fons	Perfil Sen.				

Num. UE 1180	CAMPANYA 2000	SIGLA BASE Cl-1180	SECTOR 1	ÀMBIT 3	Classe i tipus material Restes antropològiques. Os Treballat.										Acabat Sup. Ext.	Acabat Sup. Int.	Caixa 33	Bossa Annex 2523
					Num. Inventari	Inf.	Vor.	Arr.	Coll.	Car.	Nan.	Peu	Fons	Perfil Sen.				

Num. UE 1180	CAMPANYA 2000	SIGLA BASE Cl-1180	SECTOR 1	ÀMBIT 3	Classe i tipus material Material lític. Calcària.										Acabat Sup. Ext.	Acabat Sup. Int.	Caixa 33	Bossa Annex 2524
					Num. Inventari	Inf.	Vor.	Arr.	Coll.	Car.	Nan.	Peu	Fons	Perfil Sen.				

INSTRUMENT Castell de Ciutadilla **CODI** 034 25 38 074 001 **MUNICIPI** Ciutadilla **COMARCA** L'Urgell

Núm. UE 1183	CAMPANYA 2000	SIGLA BASE CI-1183	SECTOR 1	ÀMBIT 3	Classe i tipus material Ceràmica sandwich, Comuna.					Forma Indeterminada	Factura tom	Desgreixant Quars, Mica i Feld.	Acabat Sup. Int. Allissat	Caixa 33	Bossa/Annex 2525		
s. VaC a l aC	1	Núm. Inventari	Inf.	Vor.	Arr.	Coll.	Car.	Nat.	Pou	Fons	Perfil Sen.	Broc	Galet	Altres	Tot. Frag. 1	Decoració	Dibuixable <input type="checkbox"/> Si Museable <input type="checkbox"/> Si

Núm. UE 1183	CAMPANYA 2000	SIGLA BASE CI-1183	SECTOR 1	ÀMBIT 3	Classe i tipus material Ceràmica oxidada, Comuna.					Forma Indeterminada	Factura tom	Desgreixant Quars	Acabat Sup. Int. Allissat	Caixa 33	Bossa/Annex 2526		
s. VaC a l aC	2	Núm. Inventari	Inf.	Vor.	Arr.	Coll.	Car.	Nat.	Pou	Fons	Perfil Sen.	Broc	Galet	Altres	Tot. Frag. 3	Decoració	Dibuixable <input type="checkbox"/> Si Museable <input type="checkbox"/> Si

Núm. UE 1200	CAMPANYA 2000	SIGLA BASE Cl-1200	SECTOR 1	ÀMBIT 3	Classe i tipus material Ceràmica vidrada total oxidada. Vid. blanc i dec. reflex metàl·lic.	Car. 1	Nan.	Peu	Fons	Perfil Sen.	Broc	Galet	Altres	Ind. mín. 1	Tot Frag. 1	Decoració	Acabat Sup. Ext. Vidrat blanc	Acabat Sup. Int. Vidrat blanc	Caixa Bossa Annex 36 2527	Dibuixable <input type="checkbox"/> SI	Museable <input type="checkbox"/> SI
s. XIV dC a XV dC																					

Núm. UE 1200	CAMPANYA 2000	SIGLA BASE Cl-1200	SECTOR 1	ÀMBIT 3	Classe i tipus material Ceràmica vidrada total oxidada. Vid. blanc i dec. reflex metàl·lic.	Car. 1	Nan.	Peu	Fons	Perfil Sen.	Broc	Galet	Altres	Ind. mín. 1	Tot Frag. 1	Decoració	Acabat Sup. Ext. Vidrat blanc	Acabat Sup. Int. Vidrat blanc	Caixa Bossa Annex 36 2528	Dibuixable <input type="checkbox"/> SI	Museable <input type="checkbox"/> SI
s. XIV dC a XV dC																					

Núm. UE 1200	CAMPANYA 2000	SIGLA BASE Cl-1200	SECTOR 1	ÀMBIT 3	Classe i tipus material Ceràmica vidrada total oxidada. Vid. blanc i dec. reflex metàl·lic.	Car. 1	Nan.	Peu	Fons	Perfil Sen.	Broc	Galet	Altres	Ind. mín. 1	Tot Frag. 1	Decoració Vegetal	Acabat Sup. Ext. Vidrat blanc	Acabat Sup. Int. Vidrat blanc	Caixa Bossa Annex 36 2529	Dibuixable <input type="checkbox"/> SI	Museable <input type="checkbox"/> SI
s. XIV dC a XV dC																					

Núm. UE 1200	CAMPANYA 2000	SIGLA BASE Cl-1200	SECTOR 1	ÀMBIT 3	Classe i tipus material Ceràmica vidrada total oxidada. Vid. blanc i dec. blau de Paterna.	Car. 1	Nan.	Peu	Fons	Perfil Sen.	Broc	Galet	Altres	Ind. mín. 1	Tot Frag. 1	Decoració Geomètrica	Acabat Sup. Ext. Vidrat blanc	Acabat Sup. Int. Vidrat blanc	Caixa Bossa Annex 36 2530	Dibuixable <input type="checkbox"/> SI	Museable <input type="checkbox"/> SI
s. XIV dC a XV dC																					

Núm. UE 1200	CAMPANYA 2000	SIGLA BASE Cl-1200	SECTOR 1	ÀMBIT 3	Classe i tipus material Ceràmica vidrada total oxidada. Vid. Verd.	Car. 1	Nan.	Peu	Fons	Perfil Sen.	Broc	Galet	Altres	Ind. mín. 1	Tot Frag. 1	Decoració	Acabat Sup. Ext. Vidrat verd	Acabat Sup. Int. Vidrat melat	Caixa Bossa Annex 36 2531	Dibuixable <input type="checkbox"/> SI	Museable <input type="checkbox"/> SI
s. XIV dC a XV dC																					

Núm. UE 1200	CAMPANYA 2000	SIGLA BASE Cl-1200	SECTOR 1	ÀMBIT 3	Classe i tipus material Ceràmica vidrada parcial oxido-reduïda. Vid. Marró.	Car. 1	Nan.	Peu	Fons	Perfil Sen.	Broc	Galet	Altres	Ind. mín. 1	Tot Frag. 1	Decoració	Acabat Sup. Ext. Fumat/Regalim	Acabat Sup. Int. Vidrat marró	Caixa Bossa Annex 36 2532	Dibuixable <input type="checkbox"/> SI	Museable <input type="checkbox"/> SI
s. XIV dC a XV dC																					

Núm. UE 1200	CAMPANYA 2000	SIGLA BASE Cl-1200	SECTOR 1	ÀMBIT 3	Classe i tipus material Ceràmica vidrada parcial oxido-reduïda. Vid. Verd.	Car. 1	Nan.	Peu	Fons	Perfil Sen.	Broc	Galet	Altres	Ind. mín. 1	Tot Frag. 1	Decoració	Acabat Sup. Ext. Fumat/Regalim	Acabat Sup. Int. Vidrat verd	Caixa Bossa Annex 36 2533	Dibuixable <input type="checkbox"/> SI	Museable <input type="checkbox"/> SI
s. XIV dC a XV dC																					

Núm. UE 1200	CAMPANYA 2000	SIGLA BASE Cl-1200	SECTOR 1	ÀMBIT 3	Classe i tipus material Ceràmica oxido-reduïda. Comuna.	Car. 1	Nan.	Peu	Fons	Perfil Sen.	Broc	Galet	Altres	Ind. mín. 1	Tot Frag. 1	Decoració	Acabat Sup. Ext. Allissat	Acabat Sup. Int. Allissat	Caixa Bossa Annex 36 2534	Dibuixable <input type="checkbox"/> SI	Museable <input type="checkbox"/> SI
s. V a C a I a C																					

Núm. UE 1200	CAMPANYA 2000	SIGLA BASE Cl-1200	SECTOR 1	ÀMBIT 3	Classe i tipus material Ceràmica oxido-reduïda. Comuna.	Car. 1	Nan.	Peu	Fons	Perfil Sen.	Broc	Galet	Altres	Ind. mín. 1	Tot Frag. 1	Decoració	Acabat Sup. Ext. Allissat	Acabat Sup. Int. Allissat	Caixa Bossa Annex 36 2535	Dibuixable <input type="checkbox"/> SI	Museable <input type="checkbox"/> SI
s. V a C a I a C																					

Núm. UE 1200	CAMPANYA 2000	SIGLA BASE Cl-1200	SECTOR 1	ÀMBIT 3	Classe i tipus material Ceràmica oxid-reduïda. Comuna.	Forma Indeterminada	Acabat Sup. Ext. Allissat	Acabat Sup. Int. Allissat	Caixa Bossa Annex 36 2536
Cronologia s. V a c i a c		Núm. Inventari	Inf. 4		Ver. Arr. Coll. Car. Nan. Peu Fons Perfil Sen. Broc Galet Altres	Ind. mín. 2	Decoració		Dibuixable <input type="checkbox"/> Si Museable <input type="checkbox"/> Si

Núm. UE 1200	CAMPANYA 2000	SIGLA BASE Cl-1200	SECTOR 1	ÀMBIT 3	Classe i tipus material Ceràmica reduïda. Tipus Verdú.	Forma Càntir	Acabat Sup. Ext. Allissat	Acabat Sup. Int. Tornejat	Caixa Bossa Annex 36 2537
Cronologia 2ª 1/2 s. XIV dC a s. XVIII dC		Núm. Inventari	Inf. 8		Ver. Arr. Coll. Car. Nan. Peu Fons Perfil Sen. Broc Galet Altres	Ind. mín. 1	Decoració		Dibuixable <input type="checkbox"/> Si Museable <input type="checkbox"/> Si

Núm. UE 1200	CAMPANYA 2000	SIGLA BASE Cl-1200	SECTOR 1	ÀMBIT 3	Classe i tipus material Ceràmica reduïda. Tipus Verdú.	Forma Indeterminada	Acabat Sup. Ext. Allissat	Acabat Sup. Int. Tornejat	Caixa Bossa Annex 36 2538
Cronologia 2ª 1/2 s. XIV dC a s. XVIII dC		Núm. Inventari	Inf. 9		Ver. Arr. Coll. Car. Nan. Peu Fons Perfil Sen. Broc Galet Altres	Ind. mín. 1	Decoració Incissions		Dibuixable <input type="checkbox"/> Si Museable <input type="checkbox"/> Si

Núm. UE 1200	CAMPANYA 2000	SIGLA BASE Cl-1200	SECTOR 1	ÀMBIT 3	Classe i tipus material Ceràmica reduïda. Tipus Verdú.	Forma Indeterminada	Acabat Sup. Ext. Allissat	Acabat Sup. Int. Allissat	Caixa Bossa Annex 36 2539
Cronologia 2ª 1/2 s. XIV dC a s. XVIII dC		Núm. Inventari	Inf. 10		Ver. Arr. Coll. Car. Nan. Peu Fons Perfil Sen. Broc Galet Altres	Ind. mín. 1	Decoració		Dibuixable <input type="checkbox"/> Si Museable <input type="checkbox"/> Si

Núm. UE 1200	CAMPANYA 2000	SIGLA BASE Cl-1200	SECTOR 1	ÀMBIT 3	Classe i tipus material Ceràmica reduïda. Tipus Verdú.	Forma Indeterminada	Acabat Sup. Ext. Allissat	Acabat Sup. Int. Allissat	Caixa Bossa Annex 36 2540
Cronologia 2ª 1/2 s. XIV dC a s. XVIII dC		Núm. Inventari	Inf. 3		Ver. Arr. Coll. Car. Nan. Peu Fons Perfil Sen. Broc Galet Altres	Ind. mín. 1	Decoració		Dibuixable <input type="checkbox"/> Si Museable <input type="checkbox"/> Si

Núm. UE 1200	CAMPANYA 2000	SIGLA BASE Cl-1200	SECTOR 1	ÀMBIT 3	Classe i tipus material Metall. Ferro.	Forma Clau	Acabat Sup. Ext. Allissat	Acabat Sup. Int. Allissat	Caixa Bossa Annex 36 2541
Cronologia Indeterminada		Núm. Inventari	Inf.		Ver. Arr. Coll. Car. Nan. Peu Fons Perfil Sen. Broc Galet Altres	Ind. mín. 1	Decoració		Dibuixable <input type="checkbox"/> Si Museable <input type="checkbox"/> Si

Núm. UE 1200	CAMPANYA 2000	SIGLA BASE Cl-1200	SECTOR 1	ÀMBIT 3	Classe i tipus material Vidre. Contenidor.	Forma Ampolla	Acabat Sup. Ext. Engalbat	Acabat Sup. Int. Engalbat	Caixa Bossa Annex 36 2542
Cronologia 2ª 1/2 s. XIV dC a s. XVIII dC		Núm. Inventari	Inf. 11		Ver. Arr. Coll. Car. Nan. Peu Fons Perfil Sen. Broc Galet Altres	Ind. mín. 1	Decoració		Dibuixable <input type="checkbox"/> Si Museable <input type="checkbox"/> Si

Núm. UE 1200	CAMPANYA 2000	SIGLA BASE Cl-1200	SECTOR 1	ÀMBIT 3	Classe i tipus material Macrofauna.	Forma Indeterminada	Acabat Sup. Ext. Allissat	Acabat Sup. Int. Allissat	Caixa Bossa Annex 36 2543
Cronologia Indeterminada		Núm. Inventari	Inf.		Ver. Arr. Coll. Car. Nan. Peu Fons Perfil Sen. Broc Galet Altres	Ind. mín. 1	Decoració		Dibuixable <input type="checkbox"/> Si Museable <input type="checkbox"/> Si

Núm. UE 1200	CAMPANYA 2000	SIGLA BASE Cl-1200	SECTOR 1	ÀMBIT 3	Classe i tipus material Material lític.	Forma Indeterminada	Acabat Sup. Ext. Allissat	Acabat Sup. Int. Allissat	Caixa Bossa Annex 36 2544
Cronologia Indeterminada		Núm. Inventari	Inf. 12, 13		Ver. Arr. Coll. Car. Nan. Peu Fons Perfil Sen. Broc Galet Altres	Ind. mín. 2	Decoració		Dibuixable <input type="checkbox"/> Si Museable <input type="checkbox"/> Si

Núm. UE 1201	CAMPANYA 2000	SIGLA BASE Cl-1201	SECTOR 1	ÀMBIT 3	Classe i tipus material Ceràmica vidrada total oxidada. Vid. blanc i dec. reflex metàl·lic.	Forma Indeterminada	Desgredit Quars i Mica	Acabat Sup. Ext. Vidrat blanc	Caixa Bossa Annex 36 2545								
Cronologia s. XVII dC	Núm. Inventari 1	Var.	Arr.	Coll	Car.	Nan.	Peu	Fons	Perfil Sen.	Broc	Galet	Altres	Ind. mín. 1	Tot. Frag. 1	Decoració Geomètrica	El fragment correspon al tipus del pinzell pintat.	Dibuixable <input type="checkbox"/> Si Museable <input type="checkbox"/> Si

Núm. UE 1201	CAMPANYA 2000	SIGLA BASE Cl-1201	SECTOR 1	ÀMBIT 3	Classe i tipus material Ceràmica vidrada total oxidada. Vid. blanc i dec. reflex metàl·lic.	Forma Indeterminada	Desgredit Quars	Acabat Sup. Int. Vidrat blanc	Caixa Bossa Annex 36 2546								
Cronologia s. XVII dC	Núm. Inventari 2, 3	Var.	Arr.	Coll	Car.	Nan.	Peu	Fons	Perfil Sen.	Broc	Galet	Altres	Ind. mín. 1	Tot. Frag. 2	Decoració Geomètrica	Els fragments corresponen a una forma oberta indeterminada del tipus del pinzell pintat de triple traç decorats amb bandes serpeniformes.	Dibuixable <input type="checkbox"/> Si Museable <input type="checkbox"/> Si

Núm. UE 1201	CAMPANYA 2000	SIGLA BASE Cl-1201	SECTOR 1	ÀMBIT 3	Classe i tipus material Ceràmica vidrada total oxidada. Vid. blanc i dec. reflex metàl·lic.	Forma Indeterminada	Desgredit Quars, Mica i Feld.	Acabat Sup. Int. Vidrat blanc	Caixa Bossa Annex 36 2547								
Cronologia s. XIV dC a XV dC	Núm. Inventari 4	Var.	Arr.	Coll	Car.	Nan.	Peu	Fons	Perfil Sen.	Broc	Galet	Altres	Ind. mín. 1	Tot. Frag. 1	Decoració	Es tracta d'una peça de forma oberta indeterminada. Tot i que es podien observar restes del reflex metàl·lic, els motius s'han perdut.	Dibuixable <input type="checkbox"/> Si Museable <input type="checkbox"/> Si

Núm. UE 1201	CAMPANYA 2000	SIGLA BASE Cl-1201	SECTOR 1	ÀMBIT 3	Classe i tipus material Ceràmica vidrada total oxidada. Vid. blanc i dec. blau i reflex metàl·lic. Manises.	Forma Indeterminada	Desgredit Quars	Acabat Sup. Int. Vidrat blanc	Caixa Bossa Annex 36 2548								
Cronologia s. XIV dC a XV dC	Núm. Inventari 5	Var.	Arr.	Coll	Car.	Nan.	Peu	Fons	Perfil Sen.	Broc	Galet	Altres	Ind. mín. 1	Tot. Frag. 2	Decoració Vegetal	Es tracta d'una peça decorada amb motius de la bromia.	Dibuixable <input type="checkbox"/> Si Museable <input type="checkbox"/> Si

Núm. UE 1201	CAMPANYA 2000	SIGLA BASE Cl-1201	SECTOR 1	ÀMBIT 3	Classe i tipus material Ceràmica vidrada total oxidada. Vid. blanc i dec. blau de Paterna.	Forma Indeterminada	Desgredit Quars i Mica	Acabat Sup. Int. Vidrat blanc	Caixa Bossa Annex 36 2549								
Cronologia s. XIV dC a XV dC	Núm. Inventari 6	Var.	Arr.	Coll	Car.	Nan.	Peu	Fons	Perfil Sen.	Broc	Galet	Altres	Ind. mín. 1	Tot. Frag. 1	Decoració Geomètrica		Dibuixable <input type="checkbox"/> Si Museable <input type="checkbox"/> Si

Núm. UE 1201	CAMPANYA 2000	SIGLA BASE Cl-1201	SECTOR 1	ÀMBIT 3	Classe i tipus material Ceràmica vidrada total oxidada. Vid. blanc i dec. blau de Paterna. De les palmetes.	Forma Indeterminada	Desgredit Quars i Mica	Acabat Sup. Int. Vidrat blanc	Caixa Bossa Annex 36 2550								
Cronologia s. XIV dC a XV dC	Núm. Inventari 7	Var.	Arr.	Coll	Car.	Nan.	Peu	Fons	Perfil Sen.	Broc	Galet	Altres	Ind. mín. 1	Tot. Frag. 1	Decoració Vegetal	Es tracta d'un fragment informe on es pot observar una de les cantonades d'una palmeta.	Dibuixable <input type="checkbox"/> Si Museable <input type="checkbox"/> Si

Núm. UE 1201	CAMPANYA 2000	SIGLA BASE Cl-1201	SECTOR 1	ÀMBIT 3	Classe i tipus material Ceràmica vidrada total oxidada. Vid. blanc i dec. blau de Paterna.	Forma Bol	Desgredit Quars, Mica i Feld.	Acabat Sup. Int. Vidrat blanc	Caixa Bossa Annex 36 2551								
Cronologia s. XIV dC a XV dC	Núm. Inventari 8	Var.	Arr.	Coll	Car.	Nan.	Peu	Fons	Perfil Sen.	Broc	Galet	Altres	Ind. mín. 1	Tot. Frag. 3	Decoració Vegetal		Dibuixable <input type="checkbox"/> Si Museable <input type="checkbox"/> Si

Núm. UE 1201	CAMPANYA 2000	SIGLA BASE Cl-1201	SECTOR 1	ÀMBIT 3	Classe i tipus material Ceràmica vidrada total oxidada. Vid. blanc i dec. blau de Paterna.	Forma Bol	Desgredit Quars i Mica	Acabat Sup. Int. Vidrat blanc	Caixa Bossa Annex 36 2552								
Cronologia s. XIV dC a XV dC	Núm. Inventari 9	Var.	Arr.	Coll	Car.	Nan.	Peu	Fons	Perfil Sen.	Broc	Galet	Altres	Ind. mín. 1	Tot. Frag. 1	Decoració		Dibuixable <input type="checkbox"/> Si Museable <input type="checkbox"/> Si

Núm. UE 1201	CAMPANYA 2000	SIGLA BASE Cl-1201	SECTOR 1	ÀMBIT 3	Classe i tipus material Ceràmica vidrada total oxidada. Vid. Blanc.	Forma Plat	Desgredit Quars, Mica i Feld.	Acabat Sup. Int. Vidrat blanc	Caixa Bossa Annex 36 2553								
Cronologia s. XIV dC a XV dC	Núm. Inventari 10, 11	Var.	Arr.	Coll	Car.	Nan.	Peu	Fons	Perfil Sen.	Broc	Galet	Altres	Ind. mín. 1	Tot. Frag. 3	Decoració		Dibuixable <input type="checkbox"/> Si Museable <input type="checkbox"/> Si

Núm. UE 1201	CAMPANYA 2000	SIGLA BASE Cl. 1201	SECTOR 1	ÀMBIT 3	Classe i tipus material Ceràmica vidrada total oxidada. Vid. Blanc.	Forma Plat	Factura tom	Desgreixant Quars, Mica i Feld.	Acabat Sup. Ext. Vidrat blanc	Acabat Sup. Int. Vidrat blanc	Caixa/Bossa/Annex 36 2554	Dibuixable <input type="checkbox"/> Si Museable <input type="checkbox"/> Si	
Cronologia s. XIV dC a XV dC		Núm. Inventari 12, 13		Inf.	Ver. Arr. Coll.	Fons 2	Perfil Sen.	Broc	Galet	Altres	Ind. mín. 1	Tot. Frag. 2	Decoració

Núm. UE 1201	CAMPANYA 2000	SIGLA BASE Cl. 1201	SECTOR 1	ÀMBIT 3	Classe i tipus material Ceràmica vidrada total oxidada. Vid. Blanc.	Forma Indeterminada	Factura tom	Desgreixant Quars	Acabat Sup. Ext. Vidrat blanc	Acabat Sup. Int. Vidrat blanc	Caixa/Bossa/Annex 36 2555	Dibuixable <input type="checkbox"/> Si Museable <input type="checkbox"/> Si	
Cronologia s. XIV dC a XV dC		Núm. Inventari 14		Inf.	Ver. Arr. Coll.	Fons 1	Perfil Sen.	Broc	Galet	Altres	Ind. mín. 1	Tot. Frag. 5	Decoració

Núm. UE 1201	CAMPANYA 2000	SIGLA BASE Cl. 1201	SECTOR 1	ÀMBIT 3	Classe i tipus material Ceràmica vidrada total oxidada. Vid. Verd.	Forma Indeterminada	Factura tom	Desgreixant Quars i Feldespat	Acabat Sup. Ext. Vidrat verd	Acabat Sup. Int. Vidrat verd	Caixa/Bossa/Annex 36 2556	Dibuixable <input type="checkbox"/> Si Museable <input type="checkbox"/> Si	
Cronologia s. XIV dC a XV dC		Núm. Inventari 15		Inf.	Ver. Arr. Coll.	Fons 1	Perfil Sen.	Broc	Galet	Altres	Ind. mín. 1	Tot. Frag. 1	Decoració

Núm. UE 1201	CAMPANYA 2000	SIGLA BASE Cl. 1201	SECTOR 1	ÀMBIT 3	Classe i tipus material Ceràmica vidrada total oxidada. Vid. Verd.	Forma Indeterminada	Factura tom	Desgreixant Quars, Mica i Feld.	Acabat Sup. Ext. Vidrat verd	Acabat Sup. Int. Vidrat melat	Caixa/Bossa/Annex 36 2557	Dibuixable <input type="checkbox"/> Si Museable <input type="checkbox"/> Si	
Cronologia s. XIV dC a XV dC		Núm. Inventari		Inf.	Ver. Arr. Coll.	Fons 1	Perfil Sen.	Broc	Galet	Altres	Ind. mín. 1	Tot. Frag. 1	Decoració

Núm. UE 1201	CAMPANYA 2000	SIGLA BASE Cl. 1201	SECTOR 1	ÀMBIT 3	Classe i tipus material Ceràmica vidrada parcial oxidada. Vid. blanc i dec. verd i manganes.	Forma Indeterminada	Factura tom	Desgreixant Quars i Feldespat	Acabat Sup. Ext. Regalims	Acabat Sup. Int. Vidrat blanc	Caixa/Bossa/Annex 36 2558	Dibuixable <input type="checkbox"/> Si Museable <input type="checkbox"/> Si	
Cronologia s. XII dC a XIV dC		Núm. Inventari 16		Inf.	Ver. Arr. Coll.	Fons 1	Perfil Sen.	Broc	Galet	Altres	Ind. mín. 1	Tot. Frag. 1	Decoració

Núm. UE 1201	CAMPANYA 2000	SIGLA BASE Cl. 1201	SECTOR 1	ÀMBIT 3	Classe i tipus material Ceràmica vidrada parcial oxidada. Vid. Verd.	Forma Gera	Factura tom	Desgreixant Quars i Mica	Acabat Sup. Ext. Regalims	Acabat Sup. Int. Vidrat melat	Caixa/Bossa/Annex 36 2559	Dibuixable <input type="checkbox"/> Si Museable <input type="checkbox"/> Si	
Cronologia s. XIV dC a XV dC		Núm. Inventari		Inf.	Ver. Arr. Coll.	Fons 1	Perfil Sen.	Broc	Galet	Altres	Ind. mín. 1	Tot. Frag. 1	Decoració

Núm. UE 1201	CAMPANYA 2000	SIGLA BASE Cl. 1201	SECTOR 1	ÀMBIT 3	Classe i tipus material Ceràmica vidrada parcial oxidada. Vid. Melat.	Forma Indeterminada	Factura tom	Desgreixant Quars, Mica i Feld.	Acabat Sup. Ext. Vidrat melat	Acabat Sup. Int. Regalims	Caixa/Bossa/Annex 36 2560	Dibuixable <input type="checkbox"/> Si Museable <input type="checkbox"/> Si	
Cronologia s. XIV dC a XV dC		Núm. Inventari		Inf.	Ver. Arr. Coll.	Fons 1	Perfil Sen.	Broc	Galet	Altres	Ind. mín. 1	Tot. Frag. 1	Decoració

Núm. UE 1201	CAMPANYA 2000	SIGLA BASE Cl. 1201	SECTOR 1	ÀMBIT 3	Classe i tipus material Ceràmica vidrada parcial oxidada. Vid. Verd.	Forma Cassola	Factura tom	Desgreixant Quars, Mica i Feld.	Acabat Sup. Ext. Regalims	Acabat Sup. Int. Vidrat verd	Caixa/Bossa/Annex 36 2561	Dibuixable <input type="checkbox"/> Si Museable <input type="checkbox"/> Si	
Cronologia s. XIV dC a XVI dC		Núm. Inventari		Inf.	Ver. Arr. Coll.	Fons 1	Perfil Sen.	Broc	Galet	Altres	Ind. mín. 1	Tot. Frag. 1	Decoració

Núm. UE 1201	CAMPANYA 2000	SIGLA BASE Cl. 1201	SECTOR 1	ÀMBIT 3	Classe i tipus material Ceràmica vidrada parcial oxidada. Vid. Mamb.	Forma Indeterminada	Factura tom	Desgreixant Quars i Feldespat	Acabat Sup. Ext. Regalims	Acabat Sup. Int. Vidrat mamb	Caixa/Bossa/Annex 36 2562	Dibuixable <input type="checkbox"/> Si Museable <input type="checkbox"/> Si	
Cronologia s. XIV dC a XVI dC		Núm. Inventari 19, 20, 21		Inf.	Ver. Arr. Coll.	Fons 2	Perfil Sen.	Broc	Galet	Altres	Ind. mín. 1	Tot. Frag. 7	Decoració

Núm. UE 1201	CAMPANYA 2000	SIGLA BASE Cl-1201	SECTOR 1	ÀMBIT 3	Classe i tipus material Ceràmica reduïda. Comuna.	Forma Indeterminada	Factura tom	Desgreixant Quars i Feldespat	Acabat Sup. Ext. Allissat	Acabat Sup. Int. Allissat	Caixa Bossa Annex 36 2572					
Cronologia s. XII dC a XIV dC	Núm. Inventari	Inf.	Var.	Arr.	Coll	Car.	Nan.	Peu	Fons	Perfil Sen.	Broc	Galet	Altres	Tot Frag. 3	Decoració	Dibuixable <input type="checkbox"/> Si Museable <input type="checkbox"/> Si

Núm. UE 1201	CAMPANYA 2000	SIGLA BASE Cl-1201	SECTOR 1	ÀMBIT 3	Classe i tipus material Ceràmica reduïda.	Forma Indeterminada	Factura tom	Desgreixant Quars i Feldespat	Acabat Sup. Ext. Allissat	Acabat Sup. Int. Tomejat	Caixa Bossa Annex 36 2573					
Cronologia 2* 1/2 s. XIV dC a s. XVIII dC	Núm. Inventari	Inf.	Var.	Arr.	Coll	Car.	Nan.	Peu	Fons	Perfil Sen.	Broc	Galet	Altres	Tot Frag. 15	Decoració	Dibuixable <input type="checkbox"/> Si Museable <input type="checkbox"/> Si

Núm. UE 1201	CAMPANYA 2000	SIGLA BASE Cl-1201	SECTOR 1	ÀMBIT 3	Classe i tipus material Ceràmica reduïda. Comuna.	Forma Indeterminada	Factura tom	Desgreixant Quars i Feldespat	Acabat Sup. Ext. Allissat	Acabat Sup. Int. Allissat	Caixa Bossa Annex 36 2574					
Cronologia s. XII dC a XIV dC	Núm. Inventari	Inf.	Var.	Arr.	Coll	Car.	Nan.	Peu	Fons	Perfil Sen.	Broc	Galet	Altres	Tot Frag. 1	Decoració	Dibuixable <input type="checkbox"/> Si Museable <input type="checkbox"/> Si

Núm. UE 1201	CAMPANYA 2000	SIGLA BASE Cl-1201	SECTOR 1	ÀMBIT 3	Classe i tipus material Ceràmica oxid-reduïda. Comuna.	Forma Indeterminada	Factura mà	Desgreixant Quars, Mica i Feld.	Acabat Sup. Ext. Allissat	Acabat Sup. Int. Allissat	Caixa Bossa Annex 36 2575					
Cronologia s. VII aC a VI aC	Núm. Inventari	Inf.	Var.	Arr.	Coll	Car.	Nan.	Peu	Fons	Perfil Sen.	Broc	Galet	Altres	Tot Frag. 1	Decoració	Dibuixable <input type="checkbox"/> Si Museable <input type="checkbox"/> Si

Núm. UE 1201	CAMPANYA 2000	SIGLA BASE Cl-1201	SECTOR 1	ÀMBIT 3	Classe i tipus material Ceràmica oxidada. Comuna.	Forma Indeterminada	Factura mà	Desgreixant Quars i Feldespat	Acabat Sup. Ext. Allissat	Acabat Sup. Int. Allissat	Caixa Bossa Annex 36 2576					
Cronologia s. VII aC a VI aC	Núm. Inventari	Inf.	Var.	Arr.	Coll	Car.	Nan.	Peu	Fons	Perfil Sen.	Broc	Galet	Altres	Tot Frag. 1	Decoració	Dibuixable <input type="checkbox"/> Si Museable <input type="checkbox"/> Si

Núm. UE 1201	CAMPANYA 2000	SIGLA BASE Cl-1201	SECTOR 1	ÀMBIT 3	Classe i tipus material Ceràmica reduïda. Comuna.	Forma Indeterminada	Factura tom	Desgreixant Quars i Feldespat	Acabat Sup. Ext. Allissat	Acabat Sup. Int. Groller	Caixa Bossa Annex 36 2577					
Cronologia s. XII dC a XIV dC	Núm. Inventari	Inf.	Var.	Arr.	Coll	Car.	Nan.	Peu	Fons	Perfil Sen.	Broc	Galet	Altres	Tot Frag. 1	Decoració	Dibuixable <input type="checkbox"/> Si Museable <input type="checkbox"/> Si

Núm. UE 1201	CAMPANYA 2000	SIGLA BASE Cl-1201	SECTOR 1	ÀMBIT 3	Classe i tipus material Ceràmica oxid-reduïda. Comuna.	Forma Indeterminada	Factura mà	Desgreixant Quars, Mica i Feld.	Acabat Sup. Ext. Allissat	Acabat Sup. Int. Allissat	Caixa Bossa Annex 36 2578					
Cronologia s. VII aC a VI aC	Núm. Inventari	Inf.	Var.	Arr.	Coll	Car.	Nan.	Peu	Fons	Perfil Sen.	Broc	Galet	Altres	Tot Frag. 9	Decoració	Dibuixable <input type="checkbox"/> Si Museable <input type="checkbox"/> Si

Núm. UE 1201	CAMPANYA 2000	SIGLA BASE Cl-1201	SECTOR 1	ÀMBIT 3	Classe i tipus material Restes antropològiques. Os Treballat	Forma Dau	Factura talla	Desgreixant	Acabat Sup. Ext. Allissat	Acabat Sup. Int. Allissat	Caixa Bossa Annex 36 2579					
Cronologia Indeterminada	Núm. Inventari	Inf.	Var.	Arr.	Coll	Car.	Nan.	Peu	Fons	Perfil Sen.	Broc	Galet	Altres	Tot Frag. 1	Decoració	Dibuixable <input type="checkbox"/> Si Museable <input type="checkbox"/> Si

Núm. UE 1201	CAMPANYA 2000	SIGLA BASE Cl-1201	SECTOR 1	ÀMBIT 3	Classe i tipus material Metall. Ferro.	Forma Claus	Factura forja	Desgreixant	Acabat Sup. Ext. Allissat	Acabat Sup. Int. Allissat	Caixa Bossa Annex 36 2580					
Cronologia Indeterminada	Núm. Inventari	Inf.	Var.	Arr.	Coll	Car.	Nan.	Peu	Fons	Perfil Sen.	Broc	Galet	Altres	Tot Frag. 3	Decoració	Dibuixable <input type="checkbox"/> Si Museable <input type="checkbox"/> Si

Núm. UE 1201	CAMPANYA 2000	SIGLA BASE C.I- 1201	SECTOR 1	ÀMBIT 3	Classe i tipus material Metall, Ferro.		Forma Indeterminada	Factura motlle	Desgreixant	Acabat Sup. Ext.	Acabat Sup. Int.	Caixa Bossa Annex 36 2581							
Cronologia Indeterminada		Núm. Inventari		Inf.	Vor.	Arr.	Coll.	Car.	Nan.	Peu	Fons	Perfil Sen.	Broc	Galet	Altres 5	Tot Frag. 5	Decoració	Dibuixable <input type="checkbox"/> Si	Museable <input type="checkbox"/> Si

Núm. UE 1201	CAMPANYA 2000	SIGLA BASE C.I- 1201	SECTOR 1	ÀMBIT 3	Classe i tipus material Vidre, Contenidor.		Forma Ampolla	Factura bufat	Desgreixant	Acabat Sup. Ext. Engalbat	Acabat Sup. Int. Engalbat	Caixa Bossa Annex 36 2582							
Cronologia s. XII dC a XIV dC		Núm. Inventari		Inf.	Vor.	Arr.	Coll.	Car.	Nan.	Peu	Fons	Perfil Sen.	Broc	Galet	Altres	Tot Frag. 1	Decoració	Dibuixable <input type="checkbox"/> Si	Museable <input type="checkbox"/> Si

Núm. UE 1201	CAMPANYA 2000	SIGLA BASE C.I- 1201	SECTOR 1	ÀMBIT 3	Classe i tipus material Vidre, Contenidor.		Forma Copa	Factura bufat	Desgreixant	Acabat Sup. Ext. Engalbat	Acabat Sup. Int. Engalbat	Caixa Bossa Annex 36 2583							
Cronologia s. XII dC a XIV dC		Núm. Inventari 32, 33, 34		Inf.	Vor.	Arr.	Coll.	Car.	Nan.	Peu	Fons	Perfil Sen.	Broc	Galet	Altres	Tot Frag. 3	Decoració	Dibuixable <input type="checkbox"/> Si	Museable <input type="checkbox"/> Si

Núm. UE 1201	CAMPANYA 2000	SIGLA BASE C.I- 1201	SECTOR 1	ÀMBIT 3	Classe i tipus material Vidre...		Forma Indeterminada	Factura bufat	Desgreixant	Acabat Sup. Ext. Engalbat	Acabat Sup. Int. Engalbat	Caixa Bossa Annex 36 2584							
Cronologia s. XII dC a XIV dC		Núm. Inventari		Inf.	Vor.	Arr.	Coll.	Car.	Nan.	Peu	Fons	Perfil Sen.	Broc	Galet	Altres	Tot Frag. 3	Decoració	Dibuixable <input type="checkbox"/> Si	Museable <input type="checkbox"/> Si

Núm. UE 1201	CAMPANYA 2000	SIGLA BASE C.I- 1201	SECTOR 1	ÀMBIT 3	Classe i tipus material Macrofauna...		Forma	Factura	Desgreixant	Acabat Sup. Ext.	Acabat Sup. Int.	Caixa Bossa Annex 36 2585							
Cronologia Indeterminada		Núm. Inventari		Inf.	Vor.	Arr.	Coll.	Car.	Nan.	Peu	Fons	Perfil Sen.	Broc	Galet	Altres 15	Tot Frag. 15	Decoració	Dibuixable <input type="checkbox"/> Si	Museable <input type="checkbox"/> Si

Núm. UE 1201	CAMPANYA 2000	SIGLA BASE C.I- 1201	SECTOR 1	ÀMBIT 3	Classe i tipus material Elements construcció, Gubardt.		Forma Indeterminada	Factura motlle	Desgreixant	Acabat Sup. Ext.	Acabat Sup. Int.	Caixa Bossa Annex 36 2586							
Cronologia Indeterminada		Núm. Inventari 35		Inf.	Vor.	Arr.	Coll.	Car.	Nan.	Peu	Fons	Perfil Sen.	Broc	Galet	Altres 1	Tot Frag. 1	Decoració	Dibuixable <input type="checkbox"/> Si	Museable <input type="checkbox"/> Si

Fragment de guix treballat amb motlures.

Núm. UE 1209	CAMPANYA 2000	SIGLA BASE Cl-1209	SECTOR 1	ÀMBIT 3	Classe i tipus material Ceràmica vidrada total oxidada. Vid. blanc i dec. blau de Paterna. De les palmetes.	Forma Indeterminada	Factura tom	Desgreixant Quars i Feldespat	Acabat Sup. Ext. Vidrat blanc	Acabat Sup. Int. Vidrat blanc	Caixa Bossa Annex 36 2587
Cronologia s. XIV dC a XV dC	Núm. Inventari 1	Inf. 1	Vor. 2	Arr. Coll	Car. Nan.	Pou Fons	Perfil Sen. Broc	Galet Altres	Decoració Vegetal	Es tracta d'una peça de forma oberta indeterminada. El fragment està decorat per una palmeta.	Dibuixable <input type="checkbox"/> SI Museable <input type="checkbox"/> SI

Núm. UE 1209	CAMPANYA 2000	SIGLA BASE Cl-1209	SECTOR 1	ÀMBIT 3	Classe i tipus material Ceràmica vidrada total oxidada. Vid. blanc i dec. blau de Paterna.	Forma Indeterminada	Factura tom	Desgreixant Quars i Mica	Acabat Sup. Ext. Vidrat blanc	Acabat Sup. Int. Vidrat blanc	Caixa Bossa Annex 36 2588
Cronologia s. XIV dC a XV dC	Núm. Inventari 2	Inf. 1	Vor. 2	Arr. Coll	Car. Nan.	Pou Fons	Perfil Sen. Broc	Galet Altres	Decoració Geomètrica	El fragment té la vora decorada per un filet en blau.	Dibuixable <input type="checkbox"/> SI Museable <input type="checkbox"/> SI

Núm. UE 1209	CAMPANYA 2000	SIGLA BASE Cl-1209	SECTOR 1	ÀMBIT 3	Classe i tipus material Ceràmica vidrada total oxidada. Vid. Blanc.	Forma Plat	Factura tom	Desgreixant Quars i Feldespat	Acabat Sup. Ext. Vidrat blanc	Acabat Sup. Int. Vidrat blanc	Caixa Bossa Annex 36 2589
Cronologia s. XIV dC a XV dC	Núm. Inventari 1	Inf. 1	Vor. 2	Arr. Coll	Car. Nan.	Pou Fons	Perfil Sen. Broc	Galet Altres	Decoració		Dibuixable <input type="checkbox"/> SI Museable <input type="checkbox"/> SI

Núm. UE 1209	CAMPANYA 2000	SIGLA BASE Cl-1209	SECTOR 1	ÀMBIT 3	Classe i tipus material Ceràmica vidrada parcial oxidada. Vid. blanc i dec. verd i manganes.	Forma Plat	Factura tom	Desgreixant Quars i Feldespat	Acabat Sup. Ext. Regalims	Acabat Sup. Int. Vidrat blanc	Caixa Bossa Annex 36 2590
Cronologia s. XII dC a XIV dC	Núm. Inventari 3	Inf. 1	Vor. 1	Arr. Coll	Car. Nan.	Pou Fons	Perfil Sen. Broc	Galet Altres	Decoració Geomètrica	La vora està decorada per dos filets en manganes, essent el de sota més doble que l'altre.	Dibuixable <input type="checkbox"/> SI Museable <input type="checkbox"/> SI

Núm. UE 1209	CAMPANYA 2000	SIGLA BASE Cl-1209	SECTOR 1	ÀMBIT 3	Classe i tipus material Ceràmica vidrada parcial oxidada. Vid. Verd.	Forma Indeterminada	Factura tom	Desgreixant Quars i Feldespat	Acabat Sup. Ext. Vidrat verd	Acabat Sup. Int. Allissat	Caixa Bossa Annex 36 2591
Cronologia s. XIV dC a XV dC	Núm. Inventari 4	Inf. 3	Vor. 1	Arr. Coll	Car. Nan.	Pou Fons	Perfil Sen. Broc	Galet Altres	Decoració		Dibuixable <input type="checkbox"/> SI Museable <input type="checkbox"/> SI

Núm. UE 1209	CAMPANYA 2000	SIGLA BASE Cl-1209	SECTOR 1	ÀMBIT 3	Classe i tipus material Ceràmica vidrada parcial oxidada. Vid. Mamb.	Forma Indeterminada	Factura tom	Desgreixant Quars i Feldespat	Acabat Sup. Ext. Fumats/Regalim	Acabat Sup. Int. Vidrat mamb	Caixa Bossa Annex 36 2592
Cronologia 2ª 1/2 s. XIV dC a s. XVIII dC	Núm. Inventari 3	Inf. 3	Vor. 3	Arr. Coll	Car. Nan.	Pou Fons	Perfil Sen. Broc	Galet Altres	Decoració	Es tracta d'una peça de forma tancada indeterminada.	Dibuixable <input type="checkbox"/> SI Museable <input type="checkbox"/> SI

Núm. UE 1209	CAMPANYA 2000	SIGLA BASE Cl-1209	SECTOR 1	ÀMBIT 3	Classe i tipus material Ceràmica vidrada parcial oxidada. Vid. Mamb.	Forma Indeterminada	Factura tom	Desgreixant Quars i Feldespat	Acabat Sup. Ext. Fumat	Acabat Sup. Int. Vidrat mamb	Caixa Bossa Annex 36 2593
Cronologia 2ª 1/2 s. XIV dC a s. XVIII dC	Núm. Inventari 5, 6, 7	Inf. 1	Vor. 1	Arr. Coll	Car. Nan.	Pou Fons	Perfil Sen. Broc	Galet Altres	Decoració		Dibuixable <input type="checkbox"/> SI Museable <input type="checkbox"/> SI

Núm. UE 1209	CAMPANYA 2000	SIGLA BASE Cl-1209	SECTOR 1	ÀMBIT 3	Classe i tipus material Ceràmica oxidada. Comuna.	Forma Bugader	Factura tom	Desgreixant Quars, mica i Feld.	Acabat Sup. Ext. Allissat	Acabat Sup. Int. Allissat	Caixa Bossa Annex 36 2594
Cronologia s. XIV dC a XV dC	Núm. Inventari 8	Inf. 1	Vor. 1	Arr. Coll	Car. Nan.	Pou Fons	Perfil Sen. Broc	Galet Altres	Decoració Incissions	El fragment està decorat per uns motius penjats incisos a la peça.	Dibuixable <input type="checkbox"/> SI Museable <input type="checkbox"/> SI

Núm. UE 1209	CAMPANYA 2000	SIGLA BASE Cl-1209	SECTOR 1	ÀMBIT 3	Classe i tipus material Ceràmica oxidada. Comuna.	Forma Indeterminada	Factura tom	Desgreixant Quars i Mica	Acabat Sup. Ext. Allissat	Acabat Sup. Int. Allissat	Caixa Bossa Annex 36 2595
Cronologia s. v aC a I aC	Núm. Inventari 32	Inf. 32	Vor. 32	Arr. Coll	Car. Nan.	Pou Fons	Perfil Sen. Broc	Galet Altres	Decoració		Dibuixable <input type="checkbox"/> SI Museable <input type="checkbox"/> SI

Núm. UE 1209	CAMPANYA 2000	SIGLA BASE Cl-1209	SECTOR 1	ÀMBIT 3	Classe i tipus material Ceràmica oxidada...					Forma Escofa de ceràmica	Factura	Desgrelant	Acabat Sup. Ext.	Acabat Sup. Int.	Caixa Bossa Annex 36 2596					
Cronologia Indeterminada		Núm. Inventari			Inf.	Var.	Arr.	Coll	Car.	Nan.	Peu	Fons	Perfil Sen.	Broc	Galet	Altres	Tot Frag.	Decoració	Dibuixable <input type="checkbox"/> SI	Museable <input type="checkbox"/> SI
					2												2			

Núm. UE 1209	CAMPANYA 2000	SIGLA BASE Cl-1209	SECTOR 1	ÀMBIT 3	Classe i tipus material Ceràmica oxido-reduida. Comuna.					Forma Indeterminada	Factura tom	Desgrelant Quars i Mica	Acabat Sup. Ext.	Acabat Sup. Int.	Caixa Bossa Annex 36 2597					
Cronologia s. V aC a VI aC		Núm. Inventari			Inf.	Var.	Arr.	Coll	Car.	Nan.	Peu	Fons	Perfil Sen.	Broc	Galet	Altres	Tot Frag.	Decoració	Dibuixable <input type="checkbox"/> SI	Museable <input type="checkbox"/> SI
					16												16			

Núm. UE 1209	CAMPANYA 2000	SIGLA BASE Cl-1209	SECTOR 1	ÀMBIT 3	Classe i tipus material Ceràmica oxido-reduida. Comuna.					Forma Indeterminada	Factura mà	Desgrelant Quars i Mica	Acabat Sup. Ext.	Acabat Sup. Int.	Caixa Bossa Annex 36 2598					
Cronologia s. VII aC a VI aC		Núm. Inventari			Inf.	Var.	Arr.	Coll	Car.	Nan.	Peu	Fons	Perfil Sen.	Broc	Galet	Altres	Tot Frag.	Decoració	Dibuixable <input type="checkbox"/> SI	Museable <input type="checkbox"/> SI
					2												2			

Núm. UE 1209	CAMPANYA 2000	SIGLA BASE Cl-1209	SECTOR 1	ÀMBIT 3	Classe i tipus material Ceràmica sandwich. Comuna.					Forma Indeterminada	Factura mà	Desgrelant Quars, Mica i Feld.	Acabat Sup. Ext.	Acabat Sup. Int.	Caixa Bossa Annex 36 2599					
Cronologia s. VII aC a VI aC		Núm. Inventari			Inf.	Var.	Arr.	Coll	Car.	Nan.	Peu	Fons	Perfil Sen.	Broc	Galet	Altres	Tot Frag.	Decoració	Dibuixable <input type="checkbox"/> SI	Museable <input type="checkbox"/> SI
					1												1			

Núm. UE 1209	CAMPANYA 2000	SIGLA BASE Cl-1209	SECTOR 1	ÀMBIT 3	Classe i tipus material Ceràmica reduida. Tipus Verdú.					Forma Indeterminada	Factura tom	Desgrelant Quars i Feldespat	Acabat Sup. Ext.	Acabat Sup. Int.	Caixa Bossa Annex 36 2600					
Cronologia 2ª 1/2 s. XIV dC a s. XXIII dC.		Núm. Inventari			Inf.	Var.	Arr.	Coll	Car.	Nan.	Peu	Fons	Perfil Sen.	Broc	Galet	Altres	Tot Frag.	Decoració	Dibuixable <input type="checkbox"/> SI	Museable <input type="checkbox"/> SI
					4												4			

Núm. UE 1209	CAMPANYA 2000	SIGLA BASE Cl-1209	SECTOR 1	ÀMBIT 3	Classe i tipus material Ceràmica reduida. Comuna.					Forma Indeterminada	Factura tom	Desgrelant Quars i Mica	Acabat Sup. Ext.	Acabat Sup. Int.	Caixa Bossa Annex 36 2601						
Cronologia s. XII dC a XIV dC		Núm. Inventari			Inf.	Var.	Arr.	Coll	Car.	Nan.	Peu	Fons	Perfil Sen.	Broc	Galet	Altres	Tot Frag.	Decoració	Es tracta d'una peça de forma oberta indeterminada.	Dibuixable <input type="checkbox"/> SI	Museable <input type="checkbox"/> SI
					14												14				

Núm. UE 1209	CAMPANYA 2000	SIGLA BASE Cl-1209	SECTOR 1	ÀMBIT 3	Classe i tipus material Ceràmica reduida. Comuna.					Forma Indeterminada	Factura tom	Desgrelant Quars i Feldespat	Acabat Sup. Ext.	Acabat Sup. Int.	Caixa Bossa Annex 36 2602						
Cronologia s. XII dC a XIV dC		Núm. Inventari			Inf.	Var.	Arr.	Coll	Car.	Nan.	Peu	Fons	Perfil Sen.	Broc	Galet	Altres	Tot Frag.	Decoració	Es tracta d'una peça de forma lancada indeterminada.	Dibuixable <input type="checkbox"/> SI	Museable <input type="checkbox"/> SI
					1												1				

Núm. UE 1209	CAMPANYA 2000	SIGLA BASE Cl-1209	SECTOR 1	ÀMBIT 3	Classe i tipus material Ceràmica reduida. Comuna.					Forma Indeterminada	Factura mà	Desgrelant Quars, Mica i Feld.	Acabat Sup. Ext.	Acabat Sup. Int.	Caixa Bossa Annex 36 2603						
Cronologia s. VII aC a VI aC		Núm. Inventari			Inf.	Var.	Arr.	Coll	Car.	Nan.	Peu	Fons	Perfil Sen.	Broc	Galet	Altres	Tot Frag.	Decoració	Acanalats	Dibuixable <input type="checkbox"/> SI	Museable <input type="checkbox"/> SI
					1												1				

Núm. UE 1209	CAMPANYA 2000	SIGLA BASE Cl-1209	SECTOR 1	ÀMBIT 3	Classe i tipus material Ceràmica reduida. Comuna.					Forma Indeterminada	Factura mà	Desgrelant Quars, Mica i Feld.	Acabat Sup. Ext.	Acabat Sup. Int.	Caixa Bossa Annex 36 2604						
Cronologia s. VII aC a VI aC		Núm. Inventari			Inf.	Var.	Arr.	Coll	Car.	Nan.	Peu	Fons	Perfil Sen.	Broc	Galet	Altres	Tot Frag.	Decoració		Dibuixable <input type="checkbox"/> SI	Museable <input type="checkbox"/> SI
					1												1				

INACIPIENT Castell de Ciutadilla **COBI** 034 25 38 074 001 **MUNICIPI** Ciutadilla **COMARCA** L'Urgell

Núm. UE 1209	CAMPANYA 2000	SIGLA BASE CI-1209	SECTOR 1	ÀMBIT 3	Classe i tipus material Metall. Ferro.					Forma Clau	Acabat Sup. Ext.	Acabat Sup. Int.	Caixa 36	Bossa Annex 2605					
Cronologia Indeterminada			Núm. Inventari	Inf.	Var.	Arr.	Coll.	Car.	Nan.	Peu	Fons	Perfil Sen.	Broc	Galet	Altres 2	Tot. Frag. 2	Decoració	Dibuixable <input type="checkbox"/> Si	Museable <input type="checkbox"/> Si

Núm. UE 1209	CAMPANYA 2000	SIGLA BASE CI-1209	SECTOR 1	ÀMBIT 3	Classe i tipus material Vidre. Contenidor.					Forma Indeterminada	Acabat Sup. Ext. Engalbat	Acabat Sup. Int. Engalbat	Caixa 36	Bossa Annex 2606							
Cronologia s. XIV dC a XV dC		12, 13	Núm. Inventari	Inf.	2	Var.	1	Arr.	Coll.	Car.	Nan.	Peu	Fons	Perfil Sen.	Broc	Galet	Altres	Tot. Frag. 3	Decoració	Dibuixable <input type="checkbox"/> Si	Museable <input type="checkbox"/> Si

Núm. UE 1209	CAMPANYA 2000	SIGLA BASE CI-1209	SECTOR 1	ÀMBIT 3	Classe i tipus material Macrofauna. Indeterminat.					Forma Indeterminada	Acabat Sup. Ext.	Acabat Sup. Int.	Caixa 36	Bossa Annex 2607							
Cronologia Indeterminada			Núm. Inventari	Inf.		Var.		Arr.	Coll.	Car.	Nan.	Peu	Fons	Perfil Sen.	Broc	Galet	Altres 3	Tot. Frag. 3	Decoració	Dibuixable <input type="checkbox"/> Si	Museable <input type="checkbox"/> Si

Núm. UE 1211	CAMPANYA 2000	SIGLA BASE Cl-1211	SECTOR 1	ÀMBIT 3	Classe i tipus material Ceràmica vidrada total oxidada. Vid. blanc i dec. reflex metàl·lic.					Forma Bol	Factura tom	Desgreixant Quars, Mica i Feld.	Acabat Sup. Ext. Vidrat blanc	Acabat Sup. Int. Vidrat blanc	Caixa Bossa Annex 36 2608					
Cronologia s. XIV dC a XV dC			Núm. Inventari 1	Inf.	1	Vor.	Arr.	Coll.	Car.	Nan.	Peu	Fons	Perfil Sen.	Broc	Galet	Altres	Tot. Frag. 2	Ind. mín. 1	Decoració Vegetal	Dibuixable <input type="checkbox"/> Si Museable <input type="checkbox"/> Si

Núm. UE 1211	CAMPANYA 2000	SIGLA BASE Cl-1211	SECTOR 1	ÀMBIT 3	Classe i tipus material Ceràmica vidrada total oxidada. Vid. Blanc.					Forma Bol	Factura tom	Desgreixant Quars, Mica i Feld.	Acabat Sup. Ext. Vidrat blanc	Acabat Sup. Int. Vidrat blanc	Caixa Bossa Annex 36 2609					
Cronologia s. XIV dC a XV dC			Núm. Inventari 2	Inf.	1	Vor.	Arr.	Coll.	Car.	Nan.	Peu	Fons	Perfil Sen.	Broc	Galet	Altres	Tot. Frag. 2	Ind. mín. 1	Decoració	Dibuixable <input type="checkbox"/> Si Museable <input type="checkbox"/> Si

Núm. UE 1211	CAMPANYA 2000	SIGLA BASE Cl-1211	SECTOR 1	ÀMBIT 3	Classe i tipus material Ceràmica vidrada total oxidada. Vid. Mambó.					Forma Indeterminada	Factura tom	Desgreixant Quars i Mica	Acabat Sup. Ext. Vidrat mambó	Acabat Sup. Int. Vidrat mambó	Caixa Bossa Annex 36 2610					
Cronologia 2ª 1/2 s. XIV dC a s. XVIII dC			Núm. Inventari	Inf.	1	Vor.	Arr.	Coll.	Car.	Nan.	Peu	Fons	Perfil Sen.	Broc	Galet	Altres	Tot. Frag. 1	Ind. mín. 1	Decoració	Dibuixable <input type="checkbox"/> Si Museable <input type="checkbox"/> Si

Núm. UE 1211	CAMPANYA 2000	SIGLA BASE Cl-1211	SECTOR 1	ÀMBIT 3	Classe i tipus material Ceràmica vidrada parcial oxidada. Vid. Mambó.					Forma Indeterminada	Factura tom	Desgreixant Quars, Mica i Feld.	Acabat Sup. Ext. Fumat/Regalim	Acabat Sup. Int. Vidrat mambó	Caixa Bossa Annex 36 2611					
Cronologia 2ª 1/2 s. XIV dC a s. XVIII dC			Núm. Inventari	Inf.	1	Vor.	Arr.	Coll.	Car.	Nan.	Peu	Fons	Perfil Sen.	Broc	Galet	Altres	Tot. Frag. 1	Ind. mín. 1	Decoració	Dibuixable <input type="checkbox"/> Si Museable <input type="checkbox"/> Si

Núm. UE 1211	CAMPANYA 2000	SIGLA BASE Cl-1211	SECTOR 1	ÀMBIT 3	Classe i tipus material Ceràmica vidrada parcial oxidada. Vid. Mambó.					Forma Indeterminada	Factura tom	Desgreixant Quars i Mica	Acabat Sup. Ext. Regalims	Acabat Sup. Int. Vidrat mambó	Caixa Bossa Annex 36 2612					
Cronologia 2ª 1/2 s. XIV dC a s. XVIII dC			Núm. Inventari	Inf.	1	Vor.	Arr.	Coll.	Car.	Nan.	Peu	Fons	Perfil Sen.	Broc	Galet	Altres	Tot. Frag. 1	Ind. mín. 1	Decoració	Dibuixable <input type="checkbox"/> Si Museable <input type="checkbox"/> Si

Núm. UE 1211	CAMPANYA 2000	SIGLA BASE Cl-1211	SECTOR 1	ÀMBIT 3	Classe i tipus material Ceràmica vidrada parcial oxidada. Vid. Blanc.					Forma Indeterminada	Factura tom	Desgreixant Quars i Mica	Acabat Sup. Ext. Allissat	Acabat Sup. Int. Vidrat blanc	Caixa Bossa Annex 36 2613					
Cronologia 2ª 1/2 s. XIV dC a s. XVIII dC			Núm. Inventari	Inf.	1	Vor.	Arr.	Coll.	Car.	Nan.	Peu	Fons	Perfil Sen.	Broc	Galet	Altres	Tot. Frag. 1	Ind. mín. 1	Decoració	Dibuixable <input type="checkbox"/> Si Museable <input type="checkbox"/> Si

Núm. UE 1211	CAMPANYA 2000	SIGLA BASE Cl-1211	SECTOR 1	ÀMBIT 3	Classe i tipus material Ceràmica vidrada parcial oxidada. Vid. Mambó.					Forma Indeterminada	Factura tom	Desgreixant Quars, Mica i Feld.	Acabat Sup. Ext. Allissat	Acabat Sup. Int. Vidrat mambó	Caixa Bossa Annex 36 2614					
Cronologia 2ª 1/2 s. XIV dC a s. XVIII dC			Núm. Inventari	Inf.	1	Vor.	Arr.	Coll.	Car.	Nan.	Peu	Fons	Perfil Sen.	Broc	Galet	Altres	Tot. Frag. 1	Ind. mín. 1	Decoració	Dibuixable <input type="checkbox"/> Si Museable <input type="checkbox"/> Si

Núm. UE 1211	CAMPANYA 2000	SIGLA BASE Cl-1211	SECTOR 1	ÀMBIT 3	Classe i tipus material Ceràmica vidrada parcial oxidada. Vid. Melat.					Forma Indeterminada	Factura tom	Desgreixant Quars i Feldespat	Acabat Sup. Ext. Regalim melat	Acabat Sup. Int. Regalim melat	Caixa Bossa Annex 36 2615					
Cronologia s. XIV dC a XV dC			Núm. Inventari	Inf.	1	Vor.	Arr.	Coll.	Car.	Nan.	Peu	Fons	Perfil Sen.	Broc	Galet	Altres	Tot. Frag. 1	Ind. mín. 1	Decoració	Dibuixable <input type="checkbox"/> Si Museable <input type="checkbox"/> Si

Núm. UE 1211	CAMPANYA 2000	SIGLA BASE Cl-1211	SECTOR 1	ÀMBIT 3	Classe i tipus material Ceràmica oxidada. Comuna.					Forma Indeterminada	Factura tom lent	Desgreixant Quars, Mica i Feld.	Acabat Sup. Ext. Engalbat	Acabat Sup. Int. Allissat	Caixa Bossa Annex 36 2616					
Cronologia Indeterminada			Núm. Inventari	Inf.	1	Vor.	Arr.	Coll.	Car.	Nan.	Peu	Fons	Perfil Sen.	Broc	Galet	Altres	Tot. Frag. 1	Ind. mín. 1	Decoració	Dibuixable <input type="checkbox"/> Si Museable <input type="checkbox"/> Si

Núm. UE 1211	CAMPANYA 2000	SIGLA BASE Cl-1211	SECTOR 1	ÀMBIT 3	Classe i tipus material Ceràmica oxidada. Comuna.		Forma Indeterminada	Factura tom	Desgreixant Quars, Mica i Feld.	Acabat Sup. Ext. Allissat	Acabat Sup. Int. Allissat	Caixa Bossa Annex 36 2617								
Cronologia 2 ^a 1/2 s. XIV dC a s. XVIII dC		Núm. Inventari		Inf.	1	Var.	Arr.	Coll.	Car.	Nan.	Peu	Fons	Perfil Sen.	Broc	Galet	Altres	Tot. Frag.	1	Decoració	Dibuixable <input type="checkbox"/> Si Museable <input type="checkbox"/> Si

Núm. UE 1211	CAMPANYA 2000	SIGLA BASE Cl-1211	SECTOR 1	ÀMBIT 3	Classe i tipus material Ceràmica oxidada. Comuna.		Forma Indeterminada	Factura tom	Desgreixant Quars, Mica i Feld.	Acabat Sup. Ext. Engalbat	Acabat Sup. Int. Allissat	Caixa Bossa Annex 36 2618								
Cronologia Indeterminada		Núm. Inventari		Inf.	1	Var.	Arr.	Coll.	Car.	Nan.	Peu	Fons	Perfil Sen.	Broc	Galet	Altres	Tot. Frag.	1	Decoració	Dibuixable <input type="checkbox"/> Si Museable <input type="checkbox"/> Si

Núm. UE 1211	CAMPANYA 2000	SIGLA BASE Cl-1211	SECTOR 1	ÀMBIT 3	Classe i tipus material Ceràmica oxidada. Comuna.		Forma Indeterminada	Factura tom	Desgreixant Quars i Feldespat	Acabat Sup. Ext. Allissat	Acabat Sup. Int. Allissat	Caixa Bossa Annex 36 2619								
Cronologia s. V aC a I aC		Núm. Inventari		Inf.	6	Var.	Arr.	Coll.	Car.	Nan.	Peu	Fons	Perfil Sen.	Broc	Galet	Altres	Tot. Frag.	6	Decoració	Dibuixable <input type="checkbox"/> Si Museable <input type="checkbox"/> Si

Núm. UE 1211	CAMPANYA 2000	SIGLA BASE Cl-1211	SECTOR 1	ÀMBIT 3	Classe i tipus material Ceràmica sandwich. Amfóra.		Forma Indeterminada	Factura tom	Desgreixant Quars, Mica i Feld.	Acabat Sup. Ext. Allissat	Acabat Sup. Int. Allissat	Caixa Bossa Annex 36 2620								
Cronologia s. V aC a I aC		Núm. Inventari		Inf.	1	Var.	Arr.	Coll.	Car.	Nan.	Peu	Fons	Perfil Sen.	Broc	Galet	Altres	Tot. Frag.	1	Decoració	Dibuixable <input type="checkbox"/> Si Museable <input type="checkbox"/> Si

Núm. UE 1211	CAMPANYA 2000	SIGLA BASE Cl-1211	SECTOR 1	ÀMBIT 3	Classe i tipus material Ceràmica oxido-reduida. Comuna.		Forma Indeterminada	Factura mà	Desgreixant Quars, Mica i Feld.	Acabat Sup. Ext. Brunyut	Acabat Sup. Int. Groller	Caixa Bossa Annex 36 2621								
Cronologia s. VII aC a VI aC		Núm. Inventari		Inf.	1	Var.	Arr.	Coll.	Car.	Nan.	Peu	Fons	Perfil Sen.	Broc	Galet	Altres	Tot. Frag.	1	Decoració	Dibuixable <input type="checkbox"/> Si Museable <input type="checkbox"/> Si

Núm. UE 1211	CAMPANYA 2000	SIGLA BASE Cl-1211	SECTOR 1	ÀMBIT 3	Classe i tipus material Ceràmica oxido-reduida. Vid. Verd.		Forma Indeterminada	Factura tom	Desgreixant Quars i Feldespat	Acabat Sup. Ext. Fumat/Regalim	Acabat Sup. Int. Vidrat verd	Caixa Bossa Annex 36 2622								
Cronologia s. XIV dC a XV dC		Núm. Inventari		Inf.	1	Var.	Arr.	Coll.	Car.	Nan.	Peu	Fons	Perfil Sen.	Broc	Galet	Altres	Tot. Frag.	1	Decoració	Dibuixable <input type="checkbox"/> Si Museable <input type="checkbox"/> Si

Núm. UE 1211	CAMPANYA 2000	SIGLA BASE Cl-1211	SECTOR 1	ÀMBIT 3	Classe i tipus material Ceràmica sandwich. Comuna.		Forma Indeterminada	Factura tom	Desgreixant Quars, Mica i Feld.	Acabat Sup. Ext. Allissat	Acabat Sup. Int. Allissat	Caixa Bossa Annex 36 2623								
Cronologia s. V aC a I aC		Núm. Inventari		Inf.	9	Var.	Arr.	Coll.	Car.	Nan.	Peu	Fons	Perfil Sen.	Broc	Galet	Altres	Tot. Frag.	9	Decoració	Dibuixable <input type="checkbox"/> Si Museable <input type="checkbox"/> Si

Núm. UE 1211	CAMPANYA 2000	SIGLA BASE Cl-1211	SECTOR 1	ÀMBIT 3	Classe i tipus material Ceràmica vitrada total reduida. Vid. Verd.		Forma Indeterminada	Factura tom	Desgreixant Quars, Mica i Feld.	Acabat Sup. Ext. Vidrat verd	Acabat Sup. Int. Vidrat verd	Caixa Bossa Annex 36 2624								
Cronologia s. XIV dC a XV dC		Núm. Inventari		Inf.	1	Var.	Arr.	Coll.	Car.	Nan.	Peu	Fons	Perfil Sen.	Broc	Galet	Altres	Tot. Frag.	1	Decoració	Dibuixable <input type="checkbox"/> Si Museable <input type="checkbox"/> Si

Núm. UE 1211	CAMPANYA 2000	SIGLA BASE Cl-1211	SECTOR 1	ÀMBIT 3	Classe i tipus material Ceràmica reduida. Comuna.		Forma Indeterminada	Factura tom	Desgreixant Quars i Feldespat	Acabat Sup. Ext. Allissat	Acabat Sup. Int. Allissat	Caixa Bossa Annex 36 2625								
Cronologia s. XII dC a XIV dC		Núm. Inventari		Inf.	1	Var.	Arr.	Coll.	Car.	Nan.	Peu	Fons	Perfil Sen.	Broc	Galet	Altres	Tot. Frag.	1	Decoració Incisions	Dibuixable <input type="checkbox"/> Si Museable <input type="checkbox"/> Si

JACINT Castell de Ciutadilla **CODI** 034 25 38 074 001 **MUNICIPI** Ciutadilla **COMARCA** L'Urgell

Num. UE 1211	CAMPANYA 2000	SIGLA BASE Cl. 1211	SECTOR 1	ÀMBIT 3	Classe i tipus material Macrofauna . . .										Forma	Factura	Desgreditant	Acabat Sup. Int.	Calxa	Bossa/Annex			
Cronologia Indeterminada					Num. Inventari	Inf.	Ver.	Ar.	Cell.	Car.	Nar.	Peu	Fons	Perfil Sen.	Broc	Galet	Altres	Ind. mín.	Tot Frag.	Decoració		36	2700
																						Dibuixable	<input type="checkbox"/> SI
																						Museable	<input type="checkbox"/> SI

IBAJUNT Castell de Ciutadilla **COBI** 034 25 38 074 001 **MUNICIPI** Ciutadilla **COMARCA** L'Urgell

Núm. UE 1212	CAMPANYA 2000	SIGLA BASE Cl-1212	SECTOR 1	ÀMBIT 3	Classe i tipus material Ceràmica vidrada total oxidada. Vid. blanc i dec. reflex metàl·lic.	Ver.	Arr.	Coll.	Car.	Nan.	Peu	Fons	Perfil Sen.	Broc	Galet	Altres	Ind. mín. 1	Tot. Frag. 1	Factura tom	Desgreixant Quars i Feldespat	Acabat Sup. Ext. Vidrat blanc	Acabat Sup. Int. Vidrat blanc	Caixa Bossa Annex 37 2633	Dibuixable <input type="checkbox"/> Si	Museable <input type="checkbox"/> Si
Cronologia s. XVII dC			Núm. Inventari 1	Inf. 1																Decoració Vegetal	Es tracta d'una peça de forma oberta indeterminada. El fragment està decorat per l'estil del pinzell pinta de triple traç.				

Núm. UE 1212	CAMPANYA 2000	SIGLA BASE Cl-1212	SECTOR 1	ÀMBIT 3	Classe i tipus material Ceràmica vidrada parcial oxidada. Vid. Verd.	Ver.	Arr.	Coll.	Car.	Nan.	Peu	Fons	Perfil Sen.	Broc	Galet	Altres	Ind. mín. 1	Tot. Frag. 2	Factura tom	Desgreixant Quars, Mica i Feld.	Acabat Sup. Ext. Allisat	Acabat Sup. Int. Vidrat verd	Caixa Bossa Annex 37 2634	Dibuixable <input type="checkbox"/> Si	Museable <input type="checkbox"/> Si
Cronologia s. XIV dC a XV dC			Núm. Inventari 2	Inf. 1																Decoració	Es tracta d'una peça de forma tancada indeterminada.				

Núm. UE 1212	CAMPANYA 2000	SIGLA BASE Cl-1212	SECTOR 1	ÀMBIT 3	Classe i tipus material Ceràmica oxidada. Comuna.	Ver.	Arr.	Coll.	Car.	Nan.	Peu	Fons	Perfil Sen.	Broc	Galet	Altres	Ind. mín. 1	Tot. Frag. 1	Factura tom	Desgreixant Quars i Feldespat	Acabat Sup. Ext. Engalbat	Acabat Sup. Int. Allisat	Caixa Bossa Annex 37 2635	Dibuixable <input type="checkbox"/> Si	Museable <input type="checkbox"/> Si
Cronologia s. XIV dC a XV dC			Núm. Inventari	Inf. 1																Decoració					

Núm. UE 1212	CAMPANYA 2000	SIGLA BASE Cl-1212	SECTOR 1	ÀMBIT 3	Classe i tipus material Ceràmica oxidada. Comuna.	Ver.	Arr.	Coll.	Car.	Nan.	Peu	Fons	Perfil Sen.	Broc	Galet	Altres	Ind. mín. 1	Tot. Frag. 2	Factura tom	Desgreixant Quars i Feldespat	Acabat Sup. Ext. Allisat	Acabat Sup. Int. Allisat	Caixa Bossa Annex 37 2636	Dibuixable <input type="checkbox"/> Si	Museable <input type="checkbox"/> Si
Cronologia indeterminada			Núm. Inventari	Inf. 1																Decoració	Tot i que es tracta d'uns fragments de pasta molt gruixera, possiblement es tracta d'una peça d'època bèrbera				

Núm. UE 1212	CAMPANYA 2000	SIGLA BASE Cl-1212	SECTOR 1	ÀMBIT 3	Classe i tipus material Ceràmica reduïda. Comuna.	Ver.	Arr.	Coll.	Car.	Nan.	Peu	Fons	Perfil Sen.	Broc	Galet	Altres	Ind. mín. 1	Tot. Frag. 2	Factura tom	Desgreixant Quars, Mica i Feld.	Acabat Sup. Ext. Groller	Acabat Sup. Int. Groller	Caixa Bossa Annex 37 2637	Dibuixable <input type="checkbox"/> Si	Museable <input type="checkbox"/> Si
Cronologia s. XII dC a XIV dC			Núm. Inventari	Inf. 2																Decoració					

Núm. UE 1212	CAMPANYA 2000	SIGLA BASE Cl-1212	SECTOR 1	ÀMBIT 3	Classe i tipus material Ceràmica reduïda. Comuna.	Ver.	Arr.	Coll.	Car.	Nan.	Peu	Fons	Perfil Sen.	Broc	Galet	Altres	Ind. mín. 1	Tot. Frag. 3	Factura tom	Desgreixant Quars	Acabat Sup. Ext. Allisat	Acabat Sup. Int. Allisat	Caixa Bossa Annex 37 2638	Dibuixable <input type="checkbox"/> Si	Museable <input type="checkbox"/> Si
Cronologia s. XII dC a XIV dC			Núm. Inventari 3	Inf. 2																Decoració	El fragment nº5 de la UE 1211 pertany a la mateixa peça que aquesta.				

Núm. UE 1212	CAMPANYA 2000	SIGLA BASE Cl-1212	SECTOR 1	ÀMBIT 3	Classe i tipus material Ceràmica oxidada. Comuna.	Ver.	Arr.	Coll.	Car.	Nan.	Peu	Fons	Perfil Sen.	Broc	Galet	Altres	Ind. mín. 1	Tot. Frag. 1	Factura tom	Desgreixant Quars i Feldespat	Acabat Sup. Ext. Allisat	Acabat Sup. Int. Allisat	Caixa Bossa Annex 37 2639	Dibuixable <input type="checkbox"/> Si	Museable <input type="checkbox"/> Si
Cronologia s. V aC a I aC			Núm. Inventari	Inf. 1																Decoració					

Núm. UE 1212	CAMPANYA 2000	SIGLA BASE Cl-1212	SECTOR 1	ÀMBIT 3	Classe i tipus material Ceràmica oxido-reduïda. Comuna.	Ver.	Arr.	Coll.	Car.	Nan.	Peu	Fons	Perfil Sen.	Broc	Galet	Altres	Ind. mín. 1	Tot. Frag. 1	Factura tom	Desgreixant Quars i Feldespat	Acabat Sup. Ext. Allisat	Acabat Sup. Int. Allisat	Caixa Bossa Annex 37 2640	Dibuixable <input type="checkbox"/> Si	Museable <input type="checkbox"/> Si
Cronologia s. V aC a I aC			Núm. Inventari	Inf. 1																Decoració					

Núm. UE 13001	CAMPANYA 2000	SIGLA BASE Cl-13001	SECTOR 13	ÀMBIT 28	Classe i tipus material Ceràmica vidrada total oxidada. Vid. Verd.	Forma Indeterminada	Factura tom	Desgreixant Quars	Acabat Sup. Ext. Vidrat verd	Acabat Sup. Int. Vidrat maró	Caixa Bossa/Annex 37 2650
s. XX dC	Cronologia	Núm. Inventari	Inf. 2	Inf. 2	Vor. Arr. Coll	Fons Perfil Sen. Broc Galet Altres	Decoració				Dibuixable <input type="checkbox"/> Si Museable <input type="checkbox"/> Si

Núm. UE 13001	CAMPANYA 2000	SIGLA BASE Cl-13001	SECTOR 13	ÀMBIT 28	Classe i tipus material Ceràmica vidrada total oxidada. Manganes sota coberta maró.	Forma Indeterminada	Factura tom	Desgreixant Quars i Feldespat	Acabat Sup. Ext. Vidrat maró	Acabat Sup. Int. Vidrat maró	Caixa Bossa/Annex 37 2651
s. XX dC	Cronologia	Núm. Inventari	Inf. 1	Inf. 1	Vor. Arr. Coll	Fons Perfil Sen. Broc Galet Altres	Decoració	Es tracta d'una peça de forma oberta indeterminada.			Dibuixable <input type="checkbox"/> Si Museable <input type="checkbox"/> Si

Núm. UE 13001	CAMPANYA 2000	SIGLA BASE Cl-13001	SECTOR 13	ÀMBIT 28	Classe i tipus material Ceràmica vidrada total oxidada. Vid. Verd.	Forma Indeterminada	Factura tom	Desgreixant Quars	Acabat Sup. Ext. Vidrat verd	Acabat Sup. Int. Vidrat verd	Caixa Bossa/Annex 37 2652
s. XX dC	Cronologia	Núm. Inventari	Inf. 2	Inf. 2	Vor. Arr. Coll	Fons Perfil Sen. Broc Galet Altres	Decoració				Dibuixable <input type="checkbox"/> Si Museable <input type="checkbox"/> Si

Núm. UE 13001	CAMPANYA 2000	SIGLA BASE Cl-13001	SECTOR 13	ÀMBIT 28	Classe i tipus material Ceràmica vidrada total oxidada. Vid. Maró.	Forma Indeterminada	Factura tom	Desgreixant Quars	Acabat Sup. Ext. Vidrat maró	Acabat Sup. Int. Vidrat maró	Caixa Bossa/Annex 37 2653
s. XX dC	Cronologia	Núm. Inventari	Inf. 1	Inf. 1	Vor. Arr. Coll	Fons Perfil Sen. Broc Galet Altres	Decoració				Dibuixable <input type="checkbox"/> Si Museable <input type="checkbox"/> Si

Núm. UE 13001	CAMPANYA 2000	SIGLA BASE Cl-13001	SECTOR 13	ÀMBIT 28	Classe i tipus material Ceràmica vidrada parcial oxidada. Vid. Maró.	Forma Indeterminada	Factura tom	Desgreixant Quars i Mica	Acabat Sup. Ext. Regalims	Acabat Sup. Int. Vidrat maró	Caixa Bossa/Annex 37 2654
s. XX dC	Cronologia	Núm. Inventari	Inf. 1	Inf. 1	Vor. Arr. Coll	Fons Perfil Sen. Broc Galet Altres	Decoració	Es tracta d'una forma oberta indeterminada.			Dibuixable <input type="checkbox"/> Si Museable <input type="checkbox"/> Si

Núm. UE 13001	CAMPANYA 2000	SIGLA BASE Cl-13001	SECTOR 13	ÀMBIT 28	Classe i tipus material Ceràmica vidrada parcial oxidada. Vid. Verd.	Forma Indeterminada	Factura tom	Desgreixant Quars	Acabat Sup. Ext. Allisat	Acabat Sup. Int. Vidrat verd	Caixa Bossa/Annex 37 2655
s. XX dC	Cronologia	Núm. Inventari	Inf. 1	Inf. 1	Vor. Arr. Coll	Fons Perfil Sen. Broc Galet Altres	Decoració	Es tracta d'una forma oberta indeterminada.			Dibuixable <input type="checkbox"/> Si Museable <input type="checkbox"/> Si

Núm. UE 13001	CAMPANYA 2000	SIGLA BASE Cl-13001	SECTOR 13	ÀMBIT 28	Classe i tipus material Ceràmica vidrada parcial oxidada. Vid. Maró.	Forma Indeterminada	Factura tom	Desgreixant Quars	Acabat Sup. Ext. Fumam/Regalim	Acabat Sup. Int. Vidrat maró	Caixa Bossa/Annex 37 2656
s. XVIII dC a XX dC	Cronologia	Núm. Inventari	Inf. 7	Inf. 7	Vor. Arr. Coll	Fons Perfil Sen. Broc Galet Altres	Decoració				Dibuixable <input type="checkbox"/> Si Museable <input type="checkbox"/> Si

Núm. UE 13001	CAMPANYA 2000	SIGLA BASE Cl-13001	SECTOR 13	ÀMBIT 28	Classe i tipus material Ceràmica vidrada parcial oxidada. Vid. Maró.	Forma Indeterminada	Factura tom	Desgreixant Quars	Acabat Sup. Ext. Allisat	Acabat Sup. Int. Vidrat maró	Caixa Bossa/Annex 37 2657
s. XX dC	Cronologia	Núm. Inventari	Inf. 2	Inf. 2	Vor. Arr. Coll	Fons Perfil Sen. Broc Galet Altres	Decoració				Dibuixable <input type="checkbox"/> Si Museable <input type="checkbox"/> Si

Núm. UE 13001	CAMPANYA 2000	SIGLA BASE Cl-13001	SECTOR 13	ÀMBIT 28	Classe i tipus material Ceràmica vidrada parcial oxidada. Manganes sota coberta maró.	Forma Plat	Factura tom	Desgreixant Quars	Acabat Sup. Ext. Regalims	Acabat Sup. Int. Vidrat maró	Caixa Bossa/Annex 37 2658
s. XX dC	Cronologia	Núm. Inventari	Inf. 1	Inf. 1	Vor. Arr. Coll	Fons Perfil Sen. Broc Galet Altres	Decoració Geomètrica				Dibuixable <input type="checkbox"/> Si Museable <input type="checkbox"/> Si

Núm. UE 13003	CAMPANYA 2000	SIGLA BASE CI-13003	SECTOR 13	ÀMBIT 28	Classe i tipus material Ceràmica vidrada total oxidada. Vid. blanc i dec. blau de la cureseta.	Ver.	Arr.	Coll.	Car.	Nan.	Peu	Fons	Perfil Sen.	Broc	Galet	Altres	Ind. mín.	Tot. Frag.	Factura tom	Desgreixant Quars i Feldespat	Acabat Sup. Ext. Vidrat blanc	Acabat Sup. Int. Vidrat blanc	Caixa Bossa Annex 37 2677	Dibuixable <input type="checkbox"/> SI Museable <input type="checkbox"/> SI
Cronologia s. XIX dC		1, 2	Núm. Inventari			Inf.	2										1	3		Decoració Vegetal				

Núm. UE 13003	CAMPANYA 2000	SIGLA BASE CI-13003	SECTOR 13	ÀMBIT 28	Classe i tipus material Ceràmica vidrada total oxidada. Vid. blanc i dec. blau.	Ver.	Arr.	Coll.	Car.	Nan.	Peu	Fons	Perfil Sen.	Broc	Galet	Altres	Ind. mín.	Tot. Frag.	Factura tom	Desgreixant Quars i Feldespat	Acabat Sup. Ext. Vidrat blanc	Acabat Sup. Int. Vidrat blanc	Caixa Bossa Annex 37 2678	Dibuixable <input type="checkbox"/> SI Museable <input type="checkbox"/> SI
Cronologia s. XVI dC a XVII dC		3	Núm. Inventari			Inf.	1										1	1		Decoració Geomètrica				

Núm. UE 13003	CAMPANYA 2000	SIGLA BASE CI-13003	SECTOR 13	ÀMBIT 28	Classe i tipus material Ceràmica vidrada total oxidada. Vid. blanc i dec. reflex metàl·lic.	Ver.	Arr.	Coll.	Car.	Nan.	Peu	Fons	Perfil Sen.	Broc	Galet	Altres	Ind. mín.	Tot. Frag.	Factura tom	Desgreixant Quars i Feldespat	Acabat Sup. Ext. Vidrat blanc	Acabat Sup. Int. Vidrat blanc	Caixa Bossa Annex 37 2679	Dibuixable <input type="checkbox"/> SI Museable <input type="checkbox"/> SI
Cronologia s. XVI dC a XVIII dC		4	Núm. Inventari			Inf.	1										1	1		Decoració Geomètrica				
																					Fragment decorat per uns motius reticulats en reflex metàl·lic.			

Núm. UE 13003	CAMPANYA 2000	SIGLA BASE CI-13003	SECTOR 13	ÀMBIT 28	Classe i tipus material Ceràmica vidrada total oxidada. Vid. Marró.	Ver.	Arr.	Coll.	Car.	Nan.	Peu	Fons	Perfil Sen.	Broc	Galet	Altres	Ind. mín.	Tot. Frag.	Factura tom	Desgreixant Quars i Feldespat	Acabat Sup. Ext. Vidrat marró	Acabat Sup. Int. Vidrat marró	Caixa Bossa Annex 37 2680	Dibuixable <input type="checkbox"/> SI Museable <input type="checkbox"/> SI
Cronologia s. XVI dC a XVIII dC		5	Núm. Inventari			Inf.	2										1	4		Decoració				

Núm. UE 13003	CAMPANYA 2000	SIGLA BASE CI-13003	SECTOR 13	ÀMBIT 28	Classe i tipus material Ceràmica vidrada total oxidada. Vid. Verd.	Ver.	Arr.	Coll.	Car.	Nan.	Peu	Fons	Perfil Sen.	Broc	Galet	Altres	Ind. mín.	Tot. Frag.	Factura tom	Desgreixant Quars, Mica i Feld.	Acabat Sup. Ext. Vidrat verd	Acabat Sup. Int. Vidrat verd	Caixa Bossa Annex 37 2681	Dibuixable <input type="checkbox"/> SI Museable <input type="checkbox"/> SI
Cronologia s. XVI dC a XVIII dC		6	Núm. Inventari			Inf.	1										1	1		Decoració				

Núm. UE 13003	CAMPANYA 2000	SIGLA BASE CI-13003	SECTOR 13	ÀMBIT 28	Classe i tipus material Ceràmica vidrada total oxidada. Vid. Marró.	Ver.	Arr.	Coll.	Car.	Nan.	Peu	Fons	Perfil Sen.	Broc	Galet	Altres	Ind. mín.	Tot. Frag.	Factura tom	Desgreixant Quars, Mica i Feld.	Acabat Sup. Ext. Vidrat marró	Acabat Sup. Int. Vidrat marró	Caixa Bossa Annex 37 2682	Dibuixable <input type="checkbox"/> SI Museable <input type="checkbox"/> SI
Cronologia s. XVI dC a XVIII dC		7	Núm. Inventari			Inf.	1										1	1		Decoració				

Núm. UE 13003	CAMPANYA 2000	SIGLA BASE CI-13003	SECTOR 13	ÀMBIT 28	Classe i tipus material Ceràmica vidrada total oxidada. Vid. Marró.	Ver.	Arr.	Coll.	Car.	Nan.	Peu	Fons	Perfil Sen.	Broc	Galet	Altres	Ind. mín.	Tot. Frag.	Factura tom	Desgreixant Quars	Acabat Sup. Ext. Tomejat	Acabat Sup. Int. Vidrat marró	Caixa Bossa Annex 37 2683	Dibuixable <input type="checkbox"/> SI Museable <input type="checkbox"/> SI
Cronologia s. XIX dC a XX dC			Núm. Inventari			Inf.	17										1	17		Decoració				

Núm. UE 13003	CAMPANYA 2000	SIGLA BASE CI-13003	SECTOR 13	ÀMBIT 28	Classe i tipus material Ceràmica vidrada parcial oxidada. Vid. Marró.	Ver.	Arr.	Coll.	Car.	Nan.	Peu	Fons	Perfil Sen.	Broc	Galet	Altres	Ind. mín.	Tot. Frag.	Factura tom	Desgreixant Quars i Feldespat	Acabat Sup. Ext. Alissat	Acabat Sup. Int. Vidrat marró	Caixa Bossa Annex 37 2684	Dibuixable <input type="checkbox"/> SI Museable <input type="checkbox"/> SI
Cronologia		8	Núm. Inventari			Inf.	1										1	1		Decoració	Es tracta d'una forma oberta indeterminada.			

Núm. UE 13003	CAMPANYA 2000	SIGLA BASE CI-13003	SECTOR 13	ÀMBIT 28	Classe i tipus material Ceràmica vidrada parcial oxidada-reduïda. Manganes sota coberta marró.	Ver.	Arr.	Coll.	Car.	Nan.	Peu	Fons	Perfil Sen.	Broc	Galet	Altres	Ind. mín.	Tot. Frag.	Factura tom	Desgreixant Quars	Acabat Sup. Ext. Furnat/Regalim	Acabat Sup. Int. Vidrat marró	Caixa Bossa Annex 37 2685	Dibuixable <input type="checkbox"/> SI Museable <input type="checkbox"/> SI
Cronologia s. XIX dC a XX dC			Núm. Inventari			Inf.	1										1	1		Decoració Inscissions				

Núm. UE 13003	CAMPANYA 2000	SIGLA BASE Cl-13003	SECTOR 13	ÀMBIT 28	Classe i tipus material Ceràmica reduïda. Tipus Verdú.					Forma Indeterminada	Factura tom	Desgreixant Quars	Acabat Sup. Ext. Allissat	Acabat Sup. Int. Groller	Caixa Bossa Annex 37 2686	Dibuixable <input type="checkbox"/> Si	Museable <input type="checkbox"/> Si
Gronologia s. XIX dC a XX dC					Inf. 1	Vor. Arr.	Coll.	Car.	Nan.	Peu	Fons Perfil Sen.	Broc	Galet Altres	Tot. Frag. 1	Decoració Incissions		

Núm. UE 13003	CAMPANYA 2000	SIGLA BASE Cl-13003	SECTOR 13	ÀMBIT 28	Classe i tipus material Ceràmica vidrada parcial oxidada. Vid. Marró.					Forma Indeterminada	Factura tom	Desgreixant Quars i Mica	Acabat Sup. Ext. Fumat/Regalim	Acabat Sup. Int. Vidrat manó	Caixa Bossa Annex 37 2687	Dibuixable <input type="checkbox"/> Si	Museable <input type="checkbox"/> Si
Gronologia s. XIX dC a XX dC					Inf. 2	Vor. Arr.	Coll.	Car.	Nan.	Peu	Fons Perfil Sen.	Broc	Galet Altres	Tot. Frag. 2	Decoració		

Núm. UE 13003	CAMPANYA 2000	SIGLA BASE Cl-13003	SECTOR 13	ÀMBIT 28	Classe i tipus material Ceràmica vidrada total oxidada. Vid. Marró.					Forma Indeterminada	Factura tom	Desgreixant Quars, Mica i Feld.	Acabat Sup. Ext. Vidrat manó	Acabat Sup. Int. Vidrat manó	Caixa Bossa Annex 37 2688	Dibuixable <input type="checkbox"/> Si	Museable <input type="checkbox"/> Si
Gronologia s. XIX dC a XX dC					Inf. 1	Vor. Arr.	Coll.	Car.	Nan.	Peu	Fons Perfil Sen.	Broc	Galet Altres	Tot. Frag. 1	Decoració		

Núm. UE 13003	CAMPANYA 2000	SIGLA BASE Cl-13003	SECTOR 13	ÀMBIT 28	Classe i tipus material Ceràmica reduïda. Tipus Verdú.					Forma Indeterminada	Factura tom	Desgreixant Quars	Acabat Sup. Ext. Allissat	Acabat Sup. Int. Allissat	Caixa Bossa Annex 37 2689	Dibuixable <input type="checkbox"/> Si	Museable <input type="checkbox"/> Si
Gronologia s. XX dC					Inf. 1	Vor. Arr.	Coll.	Car.	Nan.	Peu	Fons Perfil Sen.	Broc	Galet Altres	Tot. Frag. 1	Decoració		

Núm. UE 13003	CAMPANYA 2000	SIGLA BASE Cl-13003	SECTOR 13	ÀMBIT 28	Classe i tipus material Numismàtica. Bronze.					Forma Moneda	Factura motlle	Desgreixant	Acabat Sup. Ext.	Acabat Sup. Int.	Caixa Bossa Annex 37 2690	Dibuixable <input type="checkbox"/> Si	Museable <input type="checkbox"/> Si
Gronologia Indeterminada					Inf. 1	Vor. Arr.	Coll.	Car.	Nan.	Peu	Fons Perfil Sen.	Broc	Galet Altres	Tot. Frag. 1	Decoració		
Peça en procés d'estudi.																	

Núm. UE 13003	CAMPANYA 2000	SIGLA BASE Cl-13003	SECTOR 13	ÀMBIT 28	Classe i tipus material Metall. Ferro.					Forma Clau	Factura forja	Desgreixant	Acabat Sup. Ext.	Acabat Sup. Int.	Caixa Bossa Annex 37 2691	Dibuixable <input type="checkbox"/> Si	Museable <input type="checkbox"/> Si
Gronologia Indeterminada					Inf. 1	Vor. Arr.	Coll.	Car.	Nan.	Peu	Fons Perfil Sen.	Broc	Galet Altres	Tot. Frag. 45	Decoració		

Núm. UE 13003	CAMPANYA 2000	SIGLA BASE Cl-13003	SECTOR 13	ÀMBIT 28	Classe i tipus material Vidre. Contenidor.					Forma Ampolla	Factura industrial	Desgreixant	Acabat Sup. Ext.	Acabat Sup. Int.	Caixa Bossa Annex 37 2692	Dibuixable <input type="checkbox"/> Si	Museable <input type="checkbox"/> Si
Gronologia s. XX dC					Inf. 1	Vor. Arr.	Coll.	Car.	Nan.	Peu	Fons Perfil Sen.	Broc	Galet Altres	Tot. Frag. 1	Decoració		

Núm. UE 13003	CAMPANYA 2000	SIGLA BASE Cl-13003	SECTOR 13	ÀMBIT 28	Classe i tipus material Vidre. No contenidor.					Forma Indeterminada	Factura industrial	Desgreixant	Acabat Sup. Ext.	Acabat Sup. Int.	Caixa Bossa Annex 37 2693	Dibuixable <input type="checkbox"/> Si	Museable <input type="checkbox"/> Si
Gronologia s. XX dC					Inf. 5	Vor. Arr.	Coll.	Car.	Nan.	Peu	Fons Perfil Sen.	Broc	Galet Altres	Tot. Frag. 5	Decoració		

Núm. UE 13003	CAMPANYA 2000	SIGLA BASE Cl-13003	SECTOR 13	ÀMBIT 28	Classe i tipus material Vidre. No contenidor.					Forma Ampolla	Factura industrial	Desgreixant	Acabat Sup. Ext.	Acabat Sup. Int.	Caixa Bossa Annex 37 2694	Dibuixable <input type="checkbox"/> Si	Museable <input type="checkbox"/> Si
Gronologia s. XX dC					Inf. 3	Vor. Arr.	Coll.	Car.	Nan.	Peu	Fons Perfil Sen.	Broc	Galet Altres	Tot. Frag. 8	Decoració		

JACINENT Castell de Ciutadilla **CODI** 034 25 38 074 001 **MUNICIPI** Ciutadilla **COMARCA** L'Urgell

Núm. UE 13003	CAMPANYA 2000	SIGLA BASE Cl. 13003	SECTOR 13	ÀMBIT 28	Classe i tipus material Vidre, Contenidor.					Forma Indeterminada	Factura bufat	Desgreixam	Acabat Sup. Ext.	Acabat Sup. Int.	Caixa Bossa Annex 37 2695			
Cronologia s. XVIII dC a XX dC		Núm. Inventari 13		Inf.	Var.	Arr.	Coll.	Car.	Nan.	Peu	Fons	Perfil Sen.	Broc	Galet	Altres	Tot Frag. 1	Decoració	Dibuixable <input type="checkbox"/> Si Museable <input type="checkbox"/> Si
Núm. UE 13003	CAMPANYA 2000	SIGLA BASE Cl. 13003	SECTOR 13	ÀMBIT 28	Classe i tipus material Elements construcció, Teula.					Forma	Factura moblb	Desgreixam	Acabat Sup. Ext.	Acabat Sup. Int.	Caixa Bossa Annex 37 2696			
Cronologia s. XVIII dC a XX dC		Núm. Inventari		Inf.	Var.	Arr.	Coll.	Car.	Nan.	Peu	Fons	Perfil Sen.	Broc	Galet	Altres	Tot Frag. 1	Decoració	Dibuixable <input type="checkbox"/> Si Museable <input type="checkbox"/> Si

JACIMENT Castell de Ciutadilla CODI 034 25 38 074 001 MUNICIPI Ciutadilla COMARCA L'Urgell

Núm. UE 13004	CAMPANYA 2000	SIGLA BASE C.I.-13004	SECTOR 13	ÀMBIT 28	Classe i tipus material Elements construcció, Calcània.					Forma Llosa	Acabat Sup. Int.	Caixa/Bossa/Annex									
Cronologia Indeterminada		Núm. inventari 1, 41, 44, 54, 78, 85, 86, 87, 94		Inf.	Ver.	Art.	Cell.	Car.	Nan.	Peu	Fons	Perfil Sen.	Broc	Galet	Altres 9	Tot Frag. 9	Decoració	Acabat Sup. Ext.	Desgreixant	Acabat Sup. Int.	Caixa/Bossa/Annex
																		Elements de planta triangular, possiblement per tal d'aprofitar racons de l'enllosat.			Dibuixable <input type="checkbox"/> Si Museable <input type="checkbox"/> Si

Núm. UE 13004	CAMPANYA 2000	SIGLA BASE C.I.-13004	SECTOR 13	ÀMBIT 28	Classe i tipus material Elements construcció, Calcània.					Forma Llosa	Acabat Sup. Int.	Caixa/Bossa/Annex									
Cronologia Indeterminada		Núm. inventari 2 a 7, 9 a 40, 42, 43, 45 a 53, 55 a 77, 79 a 84, 88 a 93		Inf.	Ver.	Art.	Cell.	Car.	Nan.	Peu	Fons	Perfil Sen.	Broc	Galet	Altres 83	Tot Frag. 83	Decoració	Acabat Sup. Ext.	Desgreixant	Acabat Sup. Int.	Caixa/Bossa/Annex
																					Dibuixable <input type="checkbox"/> Si Museable <input type="checkbox"/> Si

Núm. UE 13008	CAMPANYA 2000	SIGLA BASE CI-13008	SECTOR 13	ÀMBIT 28	Classe i tipus material Pisa blanca...	Forma Plat	Factura tom	Desgreixant Quars	Acabat Sup. Ext. Vidrat blanc	Acabat Sup. Int. Vidrat blanc	Caixa Bossa Annex 37 2701
Cronologia s. XIX dC a XX dC		Núm. Inventari		Inf.	Vor. Arr. Coll. Car. Nan. Peu 1	Galet Altres 1	Decoreació				
Dibuibzable <input type="checkbox"/> Si Museable <input type="checkbox"/> Si											

Núm. UE 13008	CAMPANYA 2000	SIGLA BASE CI-13008	SECTOR 13	ÀMBIT 28	Classe i tipus material Ceràmica vidrada parcial oxidada. Vid. Blanc.	Forma Indeterminada	Factura tom	Desgreixant Quars i Feldespat	Acabat Sup. Ext. Regalims	Acabat Sup. Int. Vidrat blanc	Caixa Bossa Annex 37 2702
Cronologia s. XVI dC a XVIII dC		Núm. Inventari		2	Vor. Arr. Coll. Car. Nan. Peu 1	Galet Altres 1	Decoreació				
Dibuibzable <input type="checkbox"/> Si Museable <input type="checkbox"/> Si											

Núm. UE 13008	CAMPANYA 2000	SIGLA BASE CI-13008	SECTOR 13	ÀMBIT 28	Classe i tipus material Ceràmica vidrada parcial oxidada. Manganès sota coberta marró.	Forma Indeterminada	Factura tom	Desgreixant Quars i Feldespat	Acabat Sup. Ext. Allissat	Acabat Sup. Int. Vidrat marró	Caixa Bossa Annex 37 2703
Cronologia s. XIX dC a XX dC		Núm. Inventari		Inf.	Vor. Arr. Coll. Car. Nan. Peu 1	Galet Altres 1	Decoreació Geomètrica				
Dibuibzable <input type="checkbox"/> Si Museable <input type="checkbox"/> Si											

Núm. UE 13008	CAMPANYA 2000	SIGLA BASE CI-13008	SECTOR 13	ÀMBIT 28	Classe i tipus material Ceràmica vidrada parcial oxidada. Vid. Verd.	Forma Indeterminada	Factura tom	Desgreixant Quars, Mica i Feld.	Acabat Sup. Ext. Regalims	Acabat Sup. Int. Regalim metàl	Caixa Bossa Annex 37 2704
Cronologia s. XIV dC a XV dC		Núm. Inventari		Inf.	Vor. Arr. Coll. Car. Nan. Peu 1	Galet Altres 1	Decoreació				
Dibuibzable <input type="checkbox"/> Si Museable <input type="checkbox"/> Si											

Núm. UE 13008	CAMPANYA 2000	SIGLA BASE CI-13008	SECTOR 13	ÀMBIT 28	Classe i tipus material Ceràmica oxidada. Comuna.	Forma Indeterminada	Factura tom	Desgreixant Quars, Mica i Feld.	Acabat Sup. Ext. Ergalbat	Acabat Sup. Int. Allissat	Caixa Bossa Annex 37 2705
Cronologia s. XVI dC a XVIII dC		Núm. Inventari		Inf.	Vor. Arr. Coll. Car. Nan. Peu 1	Galet Altres 1	Decoreació Geomètrica	El fragment està decorat per motius en manganès.			
Dibuibzable <input type="checkbox"/> Si Museable <input type="checkbox"/> Si											

Núm. UE 13008	CAMPANYA 2000	SIGLA BASE CI-13008	SECTOR 13	ÀMBIT 28	Classe i tipus material Ceràmica oxidada. Comuna.	Forma Indeterminada	Factura tom	Desgreixant Quars i Mica	Acabat Sup. Ext. Allissat	Acabat Sup. Int. Allissat	Caixa Bossa Annex 37 2706
Cronologia s. XVI dC a XVIII dC		Núm. Inventari		Inf.	Vor. Arr. Coll. Car. Nan. Peu 1	Galet Altres 1	Decoreació				
Dibuibzable <input type="checkbox"/> Si Museable <input type="checkbox"/> Si											

Núm. UE 13008	CAMPANYA 2000	SIGLA BASE CI-13008	SECTOR 13	ÀMBIT 28	Classe i tipus material Ceràmica oxido-reduida. Comuna.	Forma Indeterminada	Factura tom	Desgreixant Quars, Mica i Feld.	Acabat Sup. Ext. Allissat	Acabat Sup. Int. Allissat	Caixa Bossa Annex 37 2707
Cronologia s. V aC a I aC		Núm. Inventari		Inf.	Vor. Arr. Coll. Car. Nan. Peu 1	Galet Altres 1	Decoreació				
Dibuibzable <input type="checkbox"/> Si Museable <input type="checkbox"/> Si											

Núm. UE 13008	CAMPANYA 2000	SIGLA BASE CI-13008	SECTOR 13	ÀMBIT 28	Classe i tipus material Ceràmica vidrada parcial oxido-reduida. Vid. Marró.	Forma Indeterminada	Factura tom	Desgreixant Quars, Mica i Feld.	Acabat Sup. Ext. Fumat	Acabat Sup. Int. Vidrat marró	Caixa Bossa Annex 37 2708
Cronologia s. XVI dC a XVIII dC		Núm. Inventari		Inf.	Vor. Arr. Coll. Car. Nan. Peu 1	Galet Altres 1	Decoreació				
Dibuibzable <input type="checkbox"/> Si Museable <input type="checkbox"/> Si											

Núm. UE 13008	CAMPANYA 2000	SIGLA BASE CI-13008	SECTOR 13	ÀMBIT 28	Classe i tipus material Ceràmica oxido-reduida. Comuna.	Forma Indeterminada	Factura tom	Desgreixant Quars, Mica i Feld.	Acabat Sup. Ext. Allissat	Acabat Sup. Int. Allissat	Caixa Bossa Annex 37 2709
Cronologia s. XVI dC a XVIII dC		Núm. Inventari		3	Vor. Arr. Coll. Car. Nan. Peu 1	Galet Altres 1	Decoreació				
Dibuibzable <input type="checkbox"/> Si Museable <input type="checkbox"/> Si											

JACIMENT Castell de Ciutadilla CODI 034 25 38 074 001 MUNICIPI Ciutadilla COMARCA L'Urgell

Núm. UE 13008	CAMPANYA 2000	SIGLA BASE CI-13008	SECTOR 13	ÀMBIT 28	Classe i tipus material Ceràmica reduïda. Comuna.	Forma Indeterminada	Factura tom	Desgreixant Quans	Acabat Sup. Ext. Allissat	Caixa Bossa Annex 37 2710
Cronologia s. XII dC a XIV dC	Núm. Inventari	Inf. 3	Ver. Arr. Coll. Car. Nan. Peu	Fons Perfil Sen. Broc Galet Altres	Ind. mín. 1	Tot Frag. 3	Decoració			Dibuixable <input type="checkbox"/> Si Museable <input type="checkbox"/> Si

Núm. UE 13008	CAMPANYA 2000	SIGLA BASE CI-13008	SECTOR 13	ÀMBIT 28	Classe i tipus material Ceràmica reduïda. Tipus Verdú.	Forma Indeterminada	Factura tom	Desgreixant Quans, Mica i Feld.	Acabat Sup. Ext. Allissat	Caixa Bossa Annex 37 2711
Cronologia s. XVI dC a XVIII dC	Núm. Inventari	Inf. 2	Ver. Arr. Coll. Car. Nan. Peu	Fons Perfil Sen. Broc Galet Altres	Ind. mín. 1	Tot Frag. 2	Decoració			Dibuixable <input type="checkbox"/> Si Museable <input type="checkbox"/> Si

Núm. UE 13008	CAMPANYA 2000	SIGLA BASE CI-13008	SECTOR 13	ÀMBIT 28	Classe i tipus material Metall. Ferro.	Forma Indeterminada	Factura forja	Desgreixant	Acabat Sup. Ext.	Caixa Bossa Annex 37 2712
Cronologia Indeterminada	Núm. Inventari	Inf. 1	Ver. Arr. Coll. Car. Nan. Peu	Fons Perfil Sen. Broc Galet Altres	Ind. mín. 1	Tot Frag. 1	Decoració			Dibuixable <input type="checkbox"/> Si Museable <input type="checkbox"/> Si

Núm. UE 13008	CAMPANYA 2000	SIGLA BASE CI-13008	SECTOR 13	ÀMBIT 28	Classe i tipus material Vidre. Contenidor.	Forma Indeterminada	Factura bufat	Desgreixant	Acabat Sup. Ext. Engalbat	Caixa Bossa Annex 37 2713
Cronologia Indeterminada	Núm. Inventari	Inf. 4	Ver. Arr. Coll. Car. Nan. Peu	Fons Perfil Sen. Broc Galet Altres	Ind. mín. 1	Tot Frag. 1	Decoració	Es tracta d'una forma oberta indeterminada.		Dibuixable <input type="checkbox"/> Si Museable <input type="checkbox"/> Si

Núm. UE 13008	CAMPANYA 2000	SIGLA BASE CI-13008	SECTOR 13	ÀMBIT 28	Classe i tipus material Vidre. Contenidor.	Forma Indeterminada	Factura bufat	Desgreixant	Acabat Sup. Ext. Engalbat	Caixa Bossa Annex 37 2714
Cronologia Indeterminada	Núm. Inventari	Inf. 2	Ver. Arr. Coll. Car. Nan. Peu	Fons Perfil Sen. Broc Galet Altres	Ind. mín. 1	Tot Frag. 2	Decoració			Dibuixable <input type="checkbox"/> Si Museable <input type="checkbox"/> Si

Núm. UE 13008	CAMPANYA 2000	SIGLA BASE CI-13008	SECTOR 13	ÀMBIT 28	Classe i tipus material Metall. Ferro.	Forma Ciou	Factura forja	Desgreixant	Acabat Sup. Ext.	Caixa Bossa Annex 37 2715
Cronologia Indeterminada	Núm. Inventari	Inf.	Ver. Arr. Coll. Car. Nan. Peu	Fons Perfil Sen. Broc Galet Altres	Ind. mín. 1	Tot Frag. 1	Decoració			Dibuixable <input type="checkbox"/> Si Museable <input type="checkbox"/> Si

Núm. UE 13008	CAMPANYA 2000	SIGLA BASE CI-13008	SECTOR 13	ÀMBIT 28	Classe i tipus material Metall. Bronza.	Forma Indeterminada	Factura molto	Desgreixant	Acabat Sup. Ext.	Caixa Bossa Annex 37 2716
Cronologia Indeterminada	Núm. Inventari	Inf. 5	Ver. Arr. Coll. Car. Nan. Peu	Fons Perfil Sen. Broc Galet Altres	Ind. mín. 1	Tot Frag. 1	Decoració	Possiblement es tracta d'una medalla amb una creu representada. Peça en procés d'estudi.		Dibuixable <input type="checkbox"/> Si Museable <input type="checkbox"/> Si

Núm. UE 13008	CAMPANYA 2000	SIGLA BASE CI-13008	SECTOR 13	ÀMBIT 28	Classe i tipus material Vidre.	Forma Indeterminada	Factura bufat	Desgreixant	Acabat Sup. Ext.	Caixa Bossa Annex 37 2717
Cronologia Indeterminada	Núm. Inventari	Inf. 1	Ver. Arr. Coll. Car. Nan. Peu	Fons Perfil Sen. Broc Galet Altres	Ind. mín. 1	Tot Frag. 1	Decoració			Dibuixable <input type="checkbox"/> Si Museable <input type="checkbox"/> Si

Núm. UE 13009	CAMPANYA 2000	SIGLA BASE CI-13009	SECTOR 13	ÀMBIT 28	Classe i tipus material Ceràmica vidrada total oxidada. Vid. blanc i dec. blau.					Forma Indeterminada	Factura tom	Desgreixant Quars	Acabat Sup. Ext. Vidrat blanc	Acabat Sup. Int. Vidrat blanc	Caixa Bossa Annex 38 2718
Cronologia s. XVI dC a XVII dC					Núm. Inventari	1	Inf.	1	1	1	Decoració Geomètrica			Dibuixable <input type="checkbox"/> Si Museable <input type="checkbox"/> Si	

Núm. UE 13009	CAMPANYA 2000	SIGLA BASE CI-13009	SECTOR 13	ÀMBIT 28	Classe i tipus material Ceràmica vidrada total oxidada. Vid. Marró.					Forma Indeterminada	Factura tom	Desgreixant Quars i Feldespat	Acabat Sup. Ext. Vidrat marró	Acabat Sup. Int. Vidrat marró	Caixa Bossa Annex 38 2719
Cronologia s. XIX dC a XX dC					Núm. Inventari	1	Inf.	1	1	1	Decoració			Dibuixable <input type="checkbox"/> Si Museable <input type="checkbox"/> Si	

Núm. UE 13009	CAMPANYA 2000	SIGLA BASE CI-13009	SECTOR 13	ÀMBIT 28	Classe i tipus material Ceràmica vidrada parcial oxidada. Vid. Marró.					Forma Indeterminada	Factura tom	Desgreixant Quars, Mica i Feld.	Acabat Sup. Ext. Furnat/Regalim	Acabat Sup. Int. Vidrat marró	Caixa Bossa Annex 38 2720
Cronologia s. XIX dC a XX dC					Núm. Inventari	1	Inf.	1	1	1	Decoració			Dibuixable <input type="checkbox"/> Si Museable <input type="checkbox"/> Si	

Núm. UE 13009	CAMPANYA 2000	SIGLA BASE CI-13009	SECTOR 13	ÀMBIT 28	Classe i tipus material Ceràmica vidrada parcial oxidada. Vid. Marró.					Forma Indeterminada	Factura tom	Desgreixant Quars, Mica i Feld.	Acabat Sup. Ext. Furnat	Acabat Sup. Int. Vidrat marró	Caixa Bossa Annex 38 2721
Cronologia s. XIX dC a XX dC					Núm. Inventari	1	Inf.	1	1	1	Decoració			Dibuixable <input type="checkbox"/> Si Museable <input type="checkbox"/> Si	

Núm. UE 13009	CAMPANYA 2000	SIGLA BASE CI-13009	SECTOR 13	ÀMBIT 28	Classe i tipus material Ceràmica vidrada parcial oxidada. Vid. Marró.					Forma Indeterminada	Factura tom	Desgreixant Quars i Feldespat	Acabat Sup. Ext. Regalims	Acabat Sup. Int. Vidrat marró	Caixa Bossa Annex 38 2722
Cronologia s. XIX dC a XX dC					Núm. Inventari	2	Inf.	1	1	1	Decoració		Es tracta d'una forma oberta indeterminada.		Dibuixable <input type="checkbox"/> Si Museable <input type="checkbox"/> Si

Núm. UE 13009	CAMPANYA 2000	SIGLA BASE CI-13009	SECTOR 13	ÀMBIT 28	Classe i tipus material Ceràmica reduïda. Tipus Verdú.					Forma Indeterminada	Factura tom	Desgreixant Quars i Feldespat	Acabat Sup. Ext. Alissat	Acabat Sup. Int. Alissat	Caixa Bossa Annex 38 2723
Cronologia s. XIX dC a XX dC					Núm. Inventari	3	Inf.	3	1	3	Decoració			Dibuixable <input type="checkbox"/> Si Museable <input type="checkbox"/> Si	

Núm. UE 13009	CAMPANYA 2000	SIGLA BASE CI-13009	SECTOR 13	ÀMBIT 28	Classe i tipus material Ceràmica reduïda. Tipus Verdú.					Forma Indeterminada	Factura tom	Desgreixant Quars i Mica	Acabat Sup. Ext. Alissat	Acabat Sup. Int. Tornejat	Caixa Bossa Annex 38 2724
Cronologia s. XIX dC a XX dC					Núm. Inventari	3	Inf.	3	1	3	Decoració			Dibuixable <input type="checkbox"/> Si Museable <input type="checkbox"/> Si	

Núm. UE 13009	CAMPANYA 2000	SIGLA BASE CI-13009	SECTOR 13	ÀMBIT 28	Classe i tipus material Numismàtica. Bronze.					Forma Moneda	Factura motlle	Desgreixant	Acabat Sup. Ext.	Acabat Sup. Int.	Caixa Bossa Annex 38 2725
Cronologia Indeterminada					Núm. Inventari	3	Inf.	1	1	1	Decoració		Paça en procés d'estudi.		Dibuixable <input type="checkbox"/> Si Museable <input type="checkbox"/> Si

Núm. UE 13009	CAMPANYA 2000	SIGLA BASE CI-13009	SECTOR 13	ÀMBIT 28	Classe i tipus material Metall. Bronze.					Forma Indeterminada	Factura tom	Desgreixant	Acabat Sup. Ext.	Acabat Sup. Int.	Caixa Bossa Annex 38 2726
Cronologia Indeterminada					Núm. Inventari	1	Inf.	1	1	1	Decoració			Dibuixable <input type="checkbox"/> Si Museable <input type="checkbox"/> Si	

JACINT Castelli de Ciutadilla CODI 034 25 38 074 001 MUNICIPAL Ciutadilla COMARCA L'Urgell

Núm. UE 13009	CAMPANYA 2000	SIGLA BASE Cl-13009	SECTOR 13	ÀMBIT 28	Classe i tipus material Vidre. Contenidor.	Forma Indeterminada	Factura industrial	Desgreixant	Acabat Sup. Ext.	Acabat Sup. Int.	Caixa/Bossa/Annex 38 2727								
Cronologia s. XX dC	Núm. Inventari		Inf.	Vor.	Arr.	Coll.	Car.	Nan.	Peu	Fons	Perfi Sen.	Broc	Galet	Altres	Ind. min. 1	Tot Frag. 1	Decoració	Dibutxable <input type="checkbox"/> SI	Museable <input type="checkbox"/> SI

Núm. UE 13010	CAMPANYA 2000	SIGLA BASE CI-13010	SECTOR 13	ÀMBIT 28	Classe i tipus material Ceràmica oxidada. Comuna.				Forma Indeterminada	Factura tom	Desgreixant Quars, Mica i Feld.	Acabat Sup. Ext. Allissat	Acabat Sup. Int. Allissat	Caixa Bossa/Annex 38 2737							
Cronologia s. V a C a I a C		Núm. Inventari		Inf.	4	Vor.	Arr.	Coll.	Car.	Nan.	Peu	Fons	Perfil Sen.	Broc	Galet	Altres	Tot Frag.	Ind. mín.	2	Decoració	Dibuixable <input type="checkbox"/> SI Museable <input type="checkbox"/> SI

Núm. UE 13010	CAMPANYA 2000	SIGLA BASE CI-13010	SECTOR 13	ÀMBIT 28	Classe i tipus material Ceràmica oxidada. Comuna.				Forma Indeterminada	Factura tom	Desgreixant Quars i Mica	Acabat Sup. Ext. Allissat	Acabat Sup. Int. Allissat	Caixa Bossa/Annex 38 2738							
Cronologia s. XVI dC a XVIII dC		Núm. Inventari		Inf.	3	Vor.	Arr.	Coll.	Car.	Nan.	Peu	Fons	Perfil Sen.	Broc	Galet	Altres	Tot Frag.	Ind. mín.	1	Decoració	Dibuixable <input type="checkbox"/> SI Museable <input type="checkbox"/> SI

Núm. UE 13010	CAMPANYA 2000	SIGLA BASE CI-13010	SECTOR 13	ÀMBIT 28	Classe i tipus material Ceràmica vidrada parcial oxidada. Vid. Marró.				Forma Indeterminada	Factura tom	Desgreixant Feldespat i Mica	Acabat Sup. Ext. Fumat/Regalim	Acabat Sup. Int. Vidrat marró	Caixa Bossa/Annex 38 2739							
Cronologia s. XVI dC a XVIII dC		Núm. Inventari		Inf.	2	Vor.	Arr.	Coll.	Car.	Nan.	Peu	Fons	Perfil Sen.	Broc	Galet	Altres	Tot Frag.	Ind. mín.	2	Decoració	Dibuixable <input type="checkbox"/> SI Museable <input type="checkbox"/> SI

Núm. UE 13010	CAMPANYA 2000	SIGLA BASE CI-13010	SECTOR 13	ÀMBIT 28	Classe i tipus material Ceràmica vidrada parcial oxidada. Vid. Marró.				Forma Indeterminada	Factura tom	Desgreixant Quars i Feldespat	Acabat Sup. Ext. Fumat	Acabat Sup. Int. Vidrat marró	Caixa Bossa/Annex 38 2740							
Cronologia s. XVI dC a XVIII dC		Núm. Inventari		Inf.	2	Vor.	Arr.	Coll.	Car.	Nan.	Peu	Fons	Perfil Sen.	Broc	Galet	Altres	Tot Frag.	Ind. mín.	2	Decoració	Dibuixable <input type="checkbox"/> SI Museable <input type="checkbox"/> SI

Núm. UE 13010	CAMPANYA 2000	SIGLA BASE CI-13010	SECTOR 13	ÀMBIT 28	Classe i tipus material Ceràmica vidrada parcial oxidada. Vid. Marró.				Forma Indeterminada	Factura tom	Desgreixant Quars, Mica i Feld.	Acabat Sup. Ext. Allissat	Acabat Sup. Int. Vidrat marró	Caixa Bossa/Annex 38 2741							
Cronologia s. XVI dC a XVIII dC		Núm. Inventari		Inf.	1	Vor.	Arr.	Coll.	Car.	Nan.	Peu	Fons	Perfil Sen.	Broc	Galet	Altres	Tot Frag.	Ind. mín.	1	Decoració	Dibuixable <input type="checkbox"/> SI Museable <input type="checkbox"/> SI

Núm. UE 13010	CAMPANYA 2000	SIGLA BASE CI-13010	SECTOR 13	ÀMBIT 28	Classe i tipus material Ceràmica sandwich. Comuna.				Forma Indeterminada	Factura tom	Desgreixant Quars, Mica i Feld.	Acabat Sup. Ext. Allissat	Acabat Sup. Int. Allissat	Caixa Bossa/Annex 38 2742							
Cronologia s. V a C a I a C		Núm. Inventari		Inf.	5	Vor.	Arr.	Coll.	Car.	Nan.	Peu	Fons	Perfil Sen.	Broc	Galet	Altres	Tot Frag.	Ind. mín.	3	Decoració	Dibuixable <input type="checkbox"/> SI Museable <input type="checkbox"/> SI

Núm. UE 13010	CAMPANYA 2000	SIGLA BASE CI-13010	SECTOR 13	ÀMBIT 28	Classe i tipus material Ceràmica oxidada. Comuna.				Forma Indeterminada	Factura mà	Desgreixant Quars, Mica i Feld.	Acabat Sup. Ext. Allissat	Acabat Sup. Int. Allissat	Caixa Bossa/Annex 38 2743							
Cronologia s. VII dC a VI a C		Núm. Inventari		Inf.	5	Vor.	Arr.	Coll.	Car.	Nan.	Peu	Fons	Perfil Sen.	Broc	Galet	Altres	Tot Frag.	Ind. mín.	1	Decoració	El fragment presenta un desgreixant molt grolier. Dibuixable <input type="checkbox"/> SI Museable <input type="checkbox"/> SI

Núm. UE 13010	CAMPANYA 2000	SIGLA BASE CI-13010	SECTOR 13	ÀMBIT 28	Classe i tipus material Ceràmica reduïda. Tipus Verdú.				Forma Càntere	Factura tom	Desgreixant Quars i Feldespat	Acabat Sup. Ext. Allissat	Acabat Sup. Int. Allissat	Caixa Bossa/Annex 38 2744							
Cronologia s. XVI dC a XVIII dC		Núm. Inventari		Inf.	6	Vor.	Arr.	Coll.	Car.	Nan.	Peu	Fons	Perfil Sen.	Broc	Galet	Altres	Tot Frag.	Ind. mín.	1	Decoració	Dibuixable <input type="checkbox"/> SI Museable <input type="checkbox"/> SI

Núm. UE 13010	CAMPANYA 2000	SIGLA BASE CI-13010	SECTOR 13	ÀMBIT 28	Classe i tipus material Ceràmica reduïda. Tipus Verdú.				Forma Indeterminada	Factura tom	Desgreixant Quars, Mica i Feld.	Acabat Sup. Ext. Allissat	Acabat Sup. Int. Allissat	Caixa Bossa/Annex 38 2745							
Cronologia s. XVI dC a XVIII dC		Núm. Inventari		Inf.	16	Vor.	Arr.	Coll.	Car.	Nan.	Peu	Fons	Perfil Sen.	Broc	Galet	Altres	Tot Frag.	Ind. mín.	3	Decoració	Dibuixable <input type="checkbox"/> SI Museable <input type="checkbox"/> SI

Núm. UE 13010	CAMPANYA 2000	SIGLA BASE CI-13010	SECTOR 13	ÀMBIT 28	Classe i tipus material Ceràmica reduïda. Tipus Verdú.				Forma Indeterminada	Factura tom	Desgreixant Quars i Feldespat	Acabat Sup. Ext. Allissat	Acabat Sup. Int. Tomejat	Caixa Bossa Annex 38 2746				
Cronologia s. XVI dC a XVIII dC		Núm. Inventari 7		Inf. 4	Vor.	Arr.	Coll.	Car.	Nan.	Peu	Fons 1	Perfil Sen.	Broc	Galet	Altres	Tot. Frag. 5	Decoració	Dibuixable <input type="checkbox"/> SI Museable <input type="checkbox"/> SI

Núm. UE 13010	CAMPANYA 2000	SIGLA BASE CI-13010	SECTOR 13	ÀMBIT 28	Classe i tipus material Ceràmica reduïda. Comuna.				Forma Indeterminada	Factura tom	Desgreixant Quars, Mica i Feld.	Acabat Sup. Ext. Allissat	Acabat Sup. Int. Tomejat	Caixa Bossa Annex 38 2747				
Cronologia s. XII dC a XIV dC		Núm. Inventari		Inf. 2	Vor.	Arr.	Coll.	Car.	Nan.	Peu	Fons	Perfil Sen.	Broc	Galet	Altres	Tot. Frag. 2	Decoració	Dibuixable <input type="checkbox"/> SI Museable <input type="checkbox"/> SI

Núm. UE 13010	CAMPANYA 2000	SIGLA BASE CI-13010	SECTOR 13	ÀMBIT 28	Classe i tipus material Ceràmica reduïda. Tipus Verdú.				Forma Indeterminada	Factura tom	Desgreixant Quars i Feldespat	Acabat Sup. Ext. Allissat	Acabat Sup. Int. Allissat	Caixa Bossa Annex 38 2748				
Cronologia s. XVI dC a XVIII dC		Núm. Inventari		Inf. 3	Vor.	Arr.	Coll.	Car.	Nan.	Peu	Fons	Perfil Sen.	Broc	Galet	Altres	Tot. Frag. 3	Decoració	Dibuixable <input type="checkbox"/> SI Museable <input type="checkbox"/> SI

Núm. UE 13010	CAMPANYA 2000	SIGLA BASE CI-13010	SECTOR 13	ÀMBIT 28	Classe i tipus material Ceràmica reduïda. Comuna.				Forma Indeterminada	Factura tom	Desgreixant Quars, Mica i Feld.	Acabat Sup. Ext. Allissat	Acabat Sup. Int. Allissat	Caixa Bossa Annex 38 2749				
Cronologia s. XII dC a XIV dC		Núm. Inventari		Inf. 1	Vor.	Arr.	Coll.	Car.	Nan.	Peu	Fons	Perfil Sen.	Broc	Galet	Altres	Tot. Frag. 1	Decoració	Dibuixable <input type="checkbox"/> SI Museable <input type="checkbox"/> SI

Núm. UE 13010	CAMPANYA 2000	SIGLA BASE CI-13010	SECTOR 13	ÀMBIT 28	Classe i tipus material Metall. Bronze.				Forma Indeterminada	Factura motlle	Desgreixant	Acabat Sup. Ext.	Acabat Sup. Int.	Caixa Bossa Annex 38 2750				
Cronologia Indeterminada		Núm. Inventari		Inf. 8	Vor.	Arr.	Coll.	Car.	Nan.	Peu	Fons	Perfil Sen.	Broc	Galet	Altres 1	Tot. Frag. 1	Decoració	Dibuixable <input type="checkbox"/> SI Museable <input type="checkbox"/> SI

Núm. UE 13010	CAMPANYA 2000	SIGLA BASE CI-13010	SECTOR 13	ÀMBIT 28	Classe i tipus material Metall. Bronze.				Forma Indeterminada	Factura motlle	Desgreixant	Acabat Sup. Ext.	Acabat Sup. Int.	Caixa Bossa Annex 38 2751				
Cronologia		Núm. Inventari		Inf. 9	Vor.	Arr.	Coll.	Car.	Nan.	Peu	Fons	Perfil Sen.	Broc	Galet	Altres 1	Tot. Frag. 1	Decoració	Dibuixable <input type="checkbox"/> SI Museable <input type="checkbox"/> SI

Núm. UE 13010	CAMPANYA 2000	SIGLA BASE CI-13010	SECTOR 13	ÀMBIT 28	Classe i tipus material Vidre. Contenidor.				Forma Indeterminada	Factura bufat	Desgreixant	Acabat Sup. Ext. Engalbat	Acabat Sup. Int. Engalbat	Caixa Bossa Annex 38 2752				
Cronologia Indeterminada		Núm. Inventari		Inf. 2	Vor.	Arr.	Coll.	Car.	Nan.	Peu	Fons	Perfil Sen.	Broc	Galet	Altres	Tot. Frag. 2	Decoració	Dibuixable <input type="checkbox"/> SI Museable <input type="checkbox"/> SI

Núm. UE 13010	CAMPANYA 2000	SIGLA BASE CI-13010	SECTOR 13	ÀMBIT 28	Classe i tipus material Vidre. Contenidor.				Forma Indeterminada	Factura bufat	Desgreixant	Acabat Sup. Ext. Engalbat	Acabat Sup. Int. Engalbat	Caixa Bossa Annex 38 2753				
Cronologia Indeterminada		Núm. Inventari		Inf. 1	Vor.	Arr.	Coll.	Car.	Nan.	Peu	Fons	Perfil Sen.	Broc	Galet	Altres	Tot. Frag. 1	Decoració	Dibuixable <input type="checkbox"/> SI Museable <input type="checkbox"/> SI

Núm. UE 13010	CAMPANYA 2000	SIGLA BASE CI-13010	SECTOR 13	ÀMBIT 28	Classe i tipus material Metall. Ferr.				Forma Clau	Factura forja	Desgreixant	Acabat Sup. Ext.	Acabat Sup. Int.	Caixa Bossa Annex 38 2754				
Cronologia Indeterminada		Núm. Inventari		Inf. 1	Vor.	Arr.	Coll.	Car.	Nan.	Peu	Fons	Perfil Sen.	Broc	Galet	Altres 1	Tot. Frag. 1	Decoració	Dibuixable <input type="checkbox"/> SI Museable <input type="checkbox"/> SI

JACIMENT Castell de Ciutadilla **COBEH** 034 25 38 074 001 **MUNICIPI** Ciutadilla **EDIFICI** L'Ugell

Núm. UE 13010	CAMPANYA 2000	SIGLA BASE CI-13010	SECTOR 13	ÀMBIT 28	Classe i tipus material Metall, Ferro.	Forma Indeterminada		Factura foja	Desgrelant	Acabat Sup. Int.	Caixa Bossa Annex 38 2755									
Cronologia Indeterminada		Núm. inventari		Inf. 8	Ver.	Arr.	Coll	Car.	Nan.	Peu	Fons	Perfil Sen.	Broc	Galet	Altres	Tot. Frag. 8	Decoració	Acabat Sup. Ext.	Dibuixable <input type="checkbox"/> Si	Museable <input type="checkbox"/> Si

Núm. UE 13010	CAMPANYA 2000	SIGLA BASE CI-13010	SECTOR 13	ÀMBIT 28	Classe i tipus material Macrofauna.	Forma Indeterminada		Factura	Desgrelant	Acabat Sup. Int.	Caixa Bossa Annex 38 2756									
Cronologia Indeterminada		Núm. inventari		Inf.	Ver.	Arr.	Coll	Car.	Nan.	Peu	Fons	Perfil Sen.	Broc	Galet	Altres	Tot. Frag. 1	Decoració	Acabat Sup. Ext.	Dibuixable <input type="checkbox"/> Si	Museable <input type="checkbox"/> Si

Núm. UE 13010	CAMPANYA 2000	SIGLA BASE CI-13010	SECTOR 13	ÀMBIT 28	Classe i tipus material Macrofauna, Ossos llargs.	Forma		Factura	Desgrelant	Acabat Sup. Int.	Caixa Bossa Annex 38 2757									
Cronologia Indeterminada		Núm. inventari		Inf.	Ver.	Arr.	Coll	Car.	Nan.	Peu	Fons	Perfil Sen.	Broc	Galet	Altres	Tot. Frag. 10	Decoració	Acabat Sup. Ext.	Dibuixable <input type="checkbox"/> Si	Museable <input type="checkbox"/> Si

Núm. UE 13010	CAMPANYA 2000	SIGLA BASE CI-13010	SECTOR 13	ÀMBIT 28	Classe i tipus material Macrofauna, Peces dentàries.	Forma		Factura	Desgrelant	Acabat Sup. Int.	Caixa Bossa Annex 38 2758									
Cronologia Indeterminada		Núm. inventari		Inf.	Ver.	Arr.	Coll	Car.	Nan.	Peu	Fons	Perfil Sen.	Broc	Galet	Altres	Tot. Frag. 3	Decoració	Acabat Sup. Ext.	Dibuixable <input type="checkbox"/> Si	Museable <input type="checkbox"/> Si

Núm. UE 13010	CAMPANYA 2000	SIGLA BASE CI-13010	SECTOR 13	ÀMBIT 28	Classe i tipus material Material lític, Còdol.	Forma		Factura picat	Desgrelant	Acabat Sup. Int.	Caixa Bossa Annex 38 2759									
Cronologia Indeterminada		Núm. inventari		Inf.	Ver.	Arr.	Coll	Car.	Nan.	Peu	Fons	Perfil Sen.	Broc	Galet	Altres	Tot. Frag. 1	Decoració	Acabat Sup. Ext.	Dibuixable <input type="checkbox"/> Si	Museable <input type="checkbox"/> Si

Núm. UE 13011	CAMPANYA 2000	SIGLA BASE CI-13011	SECTOR 13	ÀMBIT 28	Classe i tipus material Ceràmica vidrada total oxidada. Vid. Marró.										Forma Indeterminada	Factura tom	Desgreixant Quars i Feldespat	Acabat Sup. Ext. Vidrat marró	Acabat Sup. Int. Vidrat marró	Caixa Bossa Annex 38 2760	
Cronologia s. XIX dC a XX dC		Núm. Inventari		Inf.	Ver.	Arr.	Coll.	Car.	Nan.	Peu	Fons	Perfil Sen.	Broc	Galet	Altres	Tot Frag.	Decoració				Dibuixable <input type="checkbox"/> Si Museable <input type="checkbox"/> Si

Núm. UE 13011	CAMPANYA 2000	SIGLA BASE CI-13011	SECTOR 13	ÀMBIT 28	Classe i tipus material Ceràmica vidrada total oxidada. Vid. Blanc.										Forma Indeterminada	Factura tom	Desgreixant Quars	Acabat Sup. Ext. Vidrat blanc	Acabat Sup. Int. Vidrat blanc	Caixa Bossa Annex 38 2761	
Cronologia s. XIV dC a XV dC		Núm. Inventari		Inf.	Ver.	Arr.	Coll.	Car.	Nan.	Peu	Fons	Perfil Sen.	Broc	Galet	Altres	Tot Frag.	Decoració				Dibuixable <input type="checkbox"/> Si Museable <input type="checkbox"/> Si

Núm. UE 13011	CAMPANYA 2000	SIGLA BASE CI-13011	SECTOR 13	ÀMBIT 28	Classe i tipus material Ceràmica vidrada parcial oxidada. Vid. Melat.										Forma Indeterminada	Factura tom	Desgreixant Quars i Feldespat	Acabat Sup. Ext. Alissat	Acabat Sup. Int. Vidrat melat	Caixa Bossa Annex 38 2762	
Cronologia s. XIV dC a XV dC		Núm. Inventari		Inf.	Ver.	Arr.	Coll.	Car.	Nan.	Peu	Fons	Perfil Sen.	Broc	Galet	Altres	Tot Frag.	Decoració				Dibuixable <input type="checkbox"/> Si Museable <input type="checkbox"/> Si

Núm. UE 13011	CAMPANYA 2000	SIGLA BASE CI-13011	SECTOR 13	ÀMBIT 28	Classe i tipus material Ceràmica oxidada. Comuna.										Forma Indeterminada	Factura tom	Desgreixant Quars	Acabat Sup. Ext. Alissat	Acabat Sup. Int. Alissat	Caixa Bossa Annex 38 2783	
Cronologia s. V a C a I a C		Núm. Inventari		Inf.	Ver.	Arr.	Coll.	Car.	Nan.	Peu	Fons	Perfil Sen.	Broc	Galet	Altres	Tot Frag.	Decoració				Dibuixable <input type="checkbox"/> Si Museable <input type="checkbox"/> Si

Núm. UE 13011	CAMPANYA 2000	SIGLA BASE CI-13011	SECTOR 13	ÀMBIT 28	Classe i tipus material Ceràmica vidrada parcial reduïda. Vid. Verd.										Forma Indeterminada	Factura tom	Desgreixant Quars i Feldespat	Acabat Sup. Ext. Fumat	Acabat Sup. Int. Vidrat verd	Caixa Bossa Annex 38 2764	
Cronologia s. XIV dC a XV dC		Núm. Inventari		Inf.	Ver.	Arr.	Coll.	Car.	Nan.	Peu	Fons	Perfil Sen.	Broc	Galet	Altres	Tot Frag.	Decoració				Dibuixable <input type="checkbox"/> Si Museable <input type="checkbox"/> Si

Núm. UE 13013	CAMPANYA 2000	SIGLA BASE Cl-13013	SECTOR 13	ÀMBIT 28	Classe i tipus material Ceràmica vidrada total oxidada. Vid. blanc i dec. reflex metàl·lic.										Forma Indeterminada	Desg्रेixant Quars i Feldespat	Acabat Sup. Ext. Vidrat blanc	Acabat Sup. Int. Vidrat blanc	Caixa Bossa Annex 38 2765
Cronologia s. XVI dC a XVII dC	Núm. Inventari 1	Inf.	Vor.	Arr.	Coll	Car.	Nan.	Peu	Fons	Perfil Sen.	Broc	Galet	Altres	Tot Frag. 1	Decoració Geomètrica	El fragment està decorat per la banda anversa per motius reticulats combinats amb línies paral·leles. Al revers hi han cercles concèntrics en reflex.			Dibutxable <input type="checkbox"/> Si Museable <input type="checkbox"/> Si

Núm. UE 13013	CAMPANYA 2000	SIGLA BASE Cl-13013	SECTOR 13	ÀMBIT 28	Classe i tipus material Ceràmica vidrada total oxidada. Vid. blanc i dec. blau i reflex metàl·lic. Manises.										Forma Plat	Desg्रेixant Quars	Acabat Sup. Ext. Vidrat blanc	Acabat Sup. Int. Vidrat blanc	Caixa Bossa Annex 38 2766
Cronologia s. XIV dC a XV dC	Núm. Inventari 2	Inf.	Vor.	Arr.	Coll	Car.	Nan.	Peu	Fons	Perfil Sen.	Broc	Galet	Altres	Tot Frag. 1	Decoració Vegetal	El fragment està decorat per la banda anvers a per motius de tres petals repartits en quadrants. Al revers hi ha línies concèntriques.			Dibutxable <input type="checkbox"/> Si Museable <input type="checkbox"/> Si

Núm. UE 13013	CAMPANYA 2000	SIGLA BASE Cl-13013	SECTOR 13	ÀMBIT 28	Classe i tipus material Ceràmica vidrada total oxidada. Vid. Marró.										Forma Indeterminada	Desg्रेixant Quars i Feldespat	Acabat Sup. Ext. Vidrat maró	Acabat Sup. Int. Vidrat maró	Caixa Bossa Annex 38 2767
Cronologia s. XIX dC a XX dC	Núm. Inventari 3	Inf.	Vor.	Arr.	Coll	Car.	Nan.	Peu	Fons	Perfil Sen.	Broc	Galet	Altres	Tot Frag. 1	Decoració	Es tracta d'una forma oberta indeterminada.			Dibutxable <input type="checkbox"/> Si Museable <input type="checkbox"/> Si

Núm. UE 13013	CAMPANYA 2000	SIGLA BASE Cl-13013	SECTOR 13	ÀMBIT 28	Classe i tipus material Ceràmica vidrada parcial oxidada. Vid. Verd.										Forma Indeterminada	Desg्रेixant Quars	Acabat Sup. Ext. Regalims	Acabat Sup. Int. Vidrat verd	Caixa Bossa Annex 38 2768
Cronologia s. XVI dC a XVIII dC	Núm. Inventari 4	Inf.	Vor.	Arr.	Coll	Car.	Nan.	Peu	Fons	Perfil Sen.	Broc	Galet	Altres	Tot Frag. 1	Decoració				Dibutxable <input type="checkbox"/> Si Museable <input type="checkbox"/> Si

Núm. UE 13013	CAMPANYA 2000	SIGLA BASE Cl-13013	SECTOR 13	ÀMBIT 28	Classe i tipus material Ceràmica vidrada parcial oxidada. Vid. Metat.										Forma Indeterminada	Desg्रेixant Quars i Feldespat	Acabat Sup. Ext. Fumat/Regalim	Acabat Sup. Int. Vidrat melat	Caixa Bossa Annex 38 2769
Cronologia s. XVI dC a XVIII dC	Núm. Inventari 1	Inf.	Vor.	Arr.	Coll	Car.	Nan.	Peu	Fons	Perfil Sen.	Broc	Galet	Altres	Tot Frag. 1	Decoració				Dibutxable <input type="checkbox"/> Si Museable <input type="checkbox"/> Si

Núm. UE 13013	CAMPANYA 2000	SIGLA BASE Cl-13013	SECTOR 13	ÀMBIT 28	Classe i tipus material Ceràmica vidrada parcial oxidada. Vid. Marmó.										Forma Indeterminada	Desg्रेixant Quars i Feldespat	Acabat Sup. Ext. Fumat	Acabat Sup. Int. Vidrat maró	Caixa Bossa Annex 38 2770
Cronologia s. XVI dC a XVIII dC	Núm. Inventari 1	Inf.	Vor.	Arr.	Coll	Car.	Nan.	Peu	Fons	Perfil Sen.	Broc	Galet	Altres	Tot Frag. 1	Decoració				Dibutxable <input type="checkbox"/> Si Museable <input type="checkbox"/> Si

Núm. UE 13013	CAMPANYA 2000	SIGLA BASE Cl-13013	SECTOR 13	ÀMBIT 28	Classe i tipus material Ceràmica vidrada parcial oxidada. Vid. Verd.										Forma Indeterminada	Desg्रेixant Quars i Feldespat	Acabat Sup. Ext. Regalims	Acabat Sup. Int. Vidrat verd	Caixa Bossa Annex 38 2771
Cronologia s. XIV dC a XV dC	Núm. Inventari 1	Inf.	Vor.	Arr.	Coll	Car.	Nan.	Peu	Fons	Perfil Sen.	Broc	Galet	Altres	Tot Frag. 1	Decoració Inscissions	El fragment té uns motius finals incisos.			Dibutxable <input type="checkbox"/> Si Museable <input type="checkbox"/> Si

Núm. UE 13013	CAMPANYA 2000	SIGLA BASE Cl-13013	SECTOR 13	ÀMBIT 28	Classe i tipus material Ceràmica oxidada. Comuna.										Forma Indeterminada	Desg्रेixant Quars i Mica	Acabat Sup. Ext. Alissat	Acabat Sup. Int. Alissat	Caixa Bossa Annex 38 2772
Cronologia s. V a c a I a c	Núm. Inventari 1	Inf.	Vor.	Arr.	Coll	Car.	Nan.	Peu	Fons	Perfil Sen.	Broc	Galet	Altres	Tot Frag. 1	Decoració				Dibutxable <input type="checkbox"/> Si Museable <input type="checkbox"/> Si

Núm. UE 13013	CAMPANYA 2000	SIGLA BASE Cl-13013	SECTOR 13	ÀMBIT 28	Classe i tipus material Ceràmica vidrada total oxidada. Vid. Marmó.										Forma Indeterminada	Desg्रेixant Quars i Feldespat	Acabat Sup. Ext. Fumat	Acabat Sup. Int. Vidrat maró	Caixa Bossa Annex 38 2773
Cronologia s. XIX dC a XX dC	Núm. Inventari 5	Inf.	Vor.	Arr.	Coll	Car.	Nan.	Peu	Fons	Perfil Sen.	Broc	Galet	Altres	Tot Frag. 1	Decoració				Dibutxable <input type="checkbox"/> Si Museable <input type="checkbox"/> Si

INVENTARI DE BENS CULTURALS DE INTERÉS LOCAL
COMARCA L'Urgell
MUNICIPI Ciutadilla
COB 034 25 38 074 001
CAMPANYA 2000
SECTOR 13
SIGLA BASE CI-13013
Castell de Ciutadilla

Núm. UE 13013	CAMPANYA 2000	SIGLA BASE CI-13013	SECTOR 13	ÀMBIT 28	Classe i tipus material Ceràmica vidrada parcial reduïda. Vid. Melat.	Forma Indeterminada	Factura tom	Desgreixant Quars	Acabat Sup. Ext. Fumat	Acabat Sup. Int. Vidrat melat	Caixa Bossa Annex 38 2774												
Cronologia s. XIX dC a XX dC		6		Núm. Inventari		Inf.	Var.	Ar.	Coll	Car.	Nan.	Peu	Fons	Perfil Sen.	Broc	Galet	Altres	Tot Frag.	Ind. mín.	1	Decoració	Es tracta d'una forma oberta indeterminada.	Dibuixable <input type="checkbox"/> Si Museable <input type="checkbox"/> Si

Núm. UE 13013	CAMPANYA 2000	SIGLA BASE CI-13013	SECTOR 13	ÀMBIT 28	Classe i tipus material Ceràmica reduïda. Comuna.	Forma Indeterminada	Factura tom	Desgreixant Quars i Feldespat	Acabat Sup. Ext. Allissat	Acabat Sup. Int. Allissat	Caixa Bossa Annex 38 2775											
Cronologia s. XII dC a XIV dC		Núm. Inventari		Inf.		1	Var.	Ar.	Coll	Car.	Nan.	Peu	Fons	Perfil Sen.	Broc	Galet	Altres	Tot Frag.	Ind. mín.	1	Decoració	Dibuixable <input type="checkbox"/> Si Museable <input type="checkbox"/> Si

Núm. UE 13013	CAMPANYA 2000	SIGLA BASE CI-13013	SECTOR 13	ÀMBIT 28	Classe i tipus material Ceràmica reduïda. Tipus Verdú.	Forma Indeterminada	Factura tom	Desgreixant Quars i Feldespat	Acabat Sup. Ext. Allissat	Acabat Sup. Int. Tomejat	Caixa Bossa Annex 38 2776											
Cronologia s. XVI dC a XVIII dC		Núm. Inventari		Inf.		1	Var.	Ar.	Coll	Car.	Nan.	Peu	Fons	Perfil Sen.	Broc	Galet	Altres	Tot Frag.	Ind. mín.	1	Decoració	Dibuixable <input type="checkbox"/> Si Museable <input type="checkbox"/> Si

Núm. UE 13013	CAMPANYA 2000	SIGLA BASE CI-13013	SECTOR 13	ÀMBIT 28	Classe i tipus material Metall. Ferro.	Forma Clau	Factura forja	Desgreixant	Acabat Sup. Ext. Allissat	Acabat Sup. Int.	Caixa Bossa Annex 38 2777											
Cronologia Indeterminada		Núm. Inventari		Inf.		1	Var.	Ar.	Coll	Car.	Nan.	Peu	Fons	Perfil Sen.	Broc	Galet	Altres	Tot Frag.	Ind. mín.	1	Decoració	Dibuixable <input type="checkbox"/> Si Museable <input type="checkbox"/> Si

Núm. UE 13013	CAMPANYA 2000	SIGLA BASE CI-13013	SECTOR 13	ÀMBIT 28	Classe i tipus material Ceràmica oxidada. Comuna.	Forma Indeterminada	Factura tom	Desgreixant Quars, Mica i Feld.	Acabat Sup. Ext. Allissat	Acabat Sup. Int. Allissat	Caixa Bossa Annex 38 2781												
Cronologia s. V a C a I aC		3		Núm. Inventari		Inf.		Var.	Ar.	Coll	Car.	Nan.	Peu	Fons	Perfil Sen.	Broc	Galet	Altres	Tot Frag.	Ind. mín.	1	Decoració	Dibuixable <input type="checkbox"/> Si Museable <input type="checkbox"/> Si

JACIMENT Castell de Ciutadilla **CODI** 034 25 38 074 001 **MUNICIPI** Ciutadilla **COMARCA** L'Urgell

Núm. UE 13014	CAMPANYA 2000	SIGLA BASE Cl-13014	SECTOR 13	ÀMBIT 28	Classe i tipus material Ceràmica vidrada parcial oxidada. Vid. Verd.					Acabat Sup. Int. Vidrat verd	Caixa Bossa Annex 38 2778									
Cronologia s. XIV dC a XV dC		Núm. Inventari 1		Inf.	Ver.	Ar.	Coll	Car.	Nan.	Peu 1	Fons	Perfil Sen.	Broc	Galet	Altres	Tot Frag. 1	Decoració	Acabat Sup. Ext. Regalims	Dibuixable <input type="checkbox"/> Si	Museable <input type="checkbox"/> Si

Núm. UE 13014	CAMPANYA 2000	SIGLA BASE Cl-13014	SECTOR 13	ÀMBIT 28	Classe i tipus material Ceràmica vidrada parcial oxidada. Vid. Melat.					Acabat Sup. Int. Vidrat melat	Caixa Bossa Annex 38 2779									
Cronologia s. XVI dC a XVIII dC		Núm. Inventari 2		Inf.	Ver.	Ar.	Coll	Car.	Nan.	Peu 1	Fons	Perfil Sen.	Broc	Galet	Altres	Tot Frag. 1	Decoració	Acabat Sup. Ext. Regalims	Dibuixable <input type="checkbox"/> Si	Museable <input type="checkbox"/> Si

Núm. UE 13014	CAMPANYA 2000	SIGLA BASE Cl-13014	SECTOR 13	ÀMBIT 28	Classe i tipus material Ceràmica vidrada parcial oxidada. Vid. Melat.					Acabat Sup. Int. Vidrat melat	Caixa Bossa Annex 38 2780									
Cronologia s. XVI dC a XVIII dC		Núm. Inventari		Inf.	Ver.	Ar.	Coll	Car.	Nan.	Peu 1	Fons	Perfil Sen.	Broc	Galet	Altres	Tot Frag. 1	Decoració	Acabat Sup. Ext. Allissat	Dibuixable <input type="checkbox"/> Si	Museable <input type="checkbox"/> Si

Núm. UE 13015	CAMPANYA 2000	SIGLA BASE Cl-13015	SECTOR 13	ÀMBIT 28	Classe i tipus material Ceràmica vidrada total oxidada. Vid. blanc i dec. reflex metàl·lic.	Forma Indeterminada	Acabat Sup. Ext. Vidrat blanc	Caixa Bossa Annex 38 2782											
Cronologia s. XVI dC a XVII dC		Núm. Inventari	Inf.	Var.	Arr.	Coll	Car.	Nan.	Peu	Fons 1	Perfil Sen.	Broc	Galet	Altres	Tot. Frag. 1	Decoració Geomètrica	Acabat Sup. Int. Vidrat blanc	Dibuixable <input type="checkbox"/> Si	Museable <input type="checkbox"/> Si

Núm. UE 13015	CAMPANYA 2000	SIGLA BASE Cl-13015	SECTOR 13	ÀMBIT 28	Classe i tipus material Ceràmica vidrada total oxidada. Vid. Blanc.	Forma Indeterminada	Acabat Sup. Ext. Vidrat blanc	Caixa Bossa Annex 38 2783											
Cronologia s. XVI dC a XVII dC		Núm. Inventari	Inf.	Var.	Arr.	Coll	Car.	Nan.	Peu	Fons	Perfil Sen.	Broc	Galet	Altres	Tot. Frag. 1	Decoració	Acabat Sup. Int. Vidrat blanc	Dibuixable <input type="checkbox"/> Si	Museable <input type="checkbox"/> Si

Núm. UE 13015	CAMPANYA 2000	SIGLA BASE Cl-13015	SECTOR 13	ÀMBIT 28	Classe i tipus material Ceràmica vidrada total oxidada. Vid. blanc i dec. blau de Patema.	Forma Indeterminada	Acabat Sup. Ext. Vidrat blanc	Caixa Bossa Annex 38 2784											
Cronologia s. XIV dC a XV dC		Núm. Inventari	Inf.	Var.	Arr.	Coll	Car.	Nan.	Peu	Fons	Perfil Sen.	Broc	Galet	Altres	Tot. Frag. 1	Decoració	Acabat Sup. Int. Vidrat blanc	Dibuixable <input type="checkbox"/> Si	Museable <input type="checkbox"/> Si

Núm. UE 13015	CAMPANYA 2000	SIGLA BASE Cl-13015	SECTOR 13	ÀMBIT 28	Classe i tipus material Ceràmica oxidada. Comuna.	Forma Indeterminada	Acabat Sup. Ext. Tornejat	Caixa Bossa Annex 38 2785											
Cronologia s. XVI dC a XVIII dC		Núm. Inventari	Inf.	Var.	Arr.	Coll	Car.	Nan.	Peu	Fons	Perfil Sen.	Broc	Galet	Altres	Tot. Frag. 2	Decoració Incisions	Acabat Sup. Int. Tornejat	Dibuixable <input type="checkbox"/> Si	Museable <input type="checkbox"/> Si

Núm. UE 13015	CAMPANYA 2000	SIGLA BASE Cl-13015	SECTOR 13	ÀMBIT 28	Classe i tipus material Ceràmica oxidada. Comuna.	Forma Indeterminada	Acabat Sup. Ext. Allissat	Caixa Bossa Annex 38 2786											
Cronologia s. V aC a I aC		Núm. Inventari	Inf.	Var.	Arr.	Coll	Car.	Nan.	Peu	Fons	Perfil Sen.	Broc	Galet	Altres	Tot. Frag. 1	Decoració Bandes	Acabat Sup. Int. Allissat	Dibuixable <input type="checkbox"/> Si	Museable <input type="checkbox"/> Si

Núm. UE 13015	CAMPANYA 2000	SIGLA BASE Cl-13015	SECTOR 13	ÀMBIT 28	Classe i tipus material Ceràmica oxidada. Comuna.	Forma Indeterminada	Acabat Sup. Ext. Allissat	Caixa Bossa Annex 38 2787											
Cronologia s. V aC a I aC		Núm. Inventari	Inf.	Var.	Arr.	Coll	Car.	Nan.	Peu	Fons	Perfil Sen.	Broc	Galet	Altres	Tot. Frag. 1	Decoració	Acabat Sup. Int. Allissat	Dibuixable <input type="checkbox"/> Si	Museable <input type="checkbox"/> Si

Núm. UE 13015	CAMPANYA 2000	SIGLA BASE Cl-13015	SECTOR 13	ÀMBIT 28	Classe i tipus material Ceràmica oxido-reduïda. Comuna.	Forma Indeterminada	Acabat Sup. Ext. Grolier	Caixa Bossa Annex 38 2788											
Cronologia s. VII aC a VI aC		Núm. Inventari	Inf.	Var.	Arr.	Coll	Car.	Nan.	Peu	Fons	Perfil Sen.	Broc	Galet	Altres	Tot. Frag. 1	Decoració Cordons	Acabat Sup. Int. Allissat	Dibuixable <input type="checkbox"/> Si	Museable <input type="checkbox"/> Si

Núm. UE 13015	CAMPANYA 2000	SIGLA BASE Cl-13015	SECTOR 13	ÀMBIT 28	Classe i tipus material Ceràmica reduïda. Comuna.	Forma Indeterminada	Acabat Sup. Ext. Grolier	Caixa Bossa Annex 38 2789											
Cronologia s. VII aC a VI aC		Núm. Inventari	Inf.	Var.	Arr.	Coll	Car.	Nan.	Peu	Fons	Perfil Sen.	Broc	Galet	Altres	Tot. Frag. 1	Decoració	Acabat Sup. Int. Allissat	Dibuixable <input type="checkbox"/> Si	Museable <input type="checkbox"/> Si

Núm. UE 13015	CAMPANYA 2000	SIGLA BASE Cl-13015	SECTOR 13	ÀMBIT 28	Classe i tipus material Vidre. Contenidor.	Forma Indeterminada	Acabat Sup. Ext. Engalbat	Caixa Bossa Annex 38 2790											
Cronologia s. XIV dC a XV dC		Núm. Inventari	Inf.	Var.	Arr.	Coll	Car.	Nan.	Peu	Fons	Perfil Sen.	Broc	Galet	Altres	Tot. Frag. 2	Decoració	Acabat Sup. Int. Engalbat	Dibuixable <input type="checkbox"/> Si	Museable <input type="checkbox"/> Si

JACIMENT Castell de Ciutadilla CODI 034 25 38 074 001 MUNICIPI Ciutadilla COMARCA L'Urgell

Núm. UE 13015	CAMPANYA 2000	SIGLA BASE CI-13015	SECTOR 13	ÀMBIT 28	Classe i tipus material Vidre. Contenidor.										Acabat Sup. Int.	Caixa Bossa Annex 38 2791							
Cronologia Indeterminada		7	Núm. Inventari		Inf.	Ver.	Arr.	Coll.	Car.	Nan.	Peu	Fons	Perfil Sen.	Broc	Galet	Altres	Ind. mín.	Tot Frag. 2	Decoració	Acabat Sup. Ext.	Desgreixant	Factura burat	Dibuixable <input type="checkbox"/> Si Museable <input type="checkbox"/> Si

Núm. UE 13015	CAMPANYA 2000	SIGLA BASE CI-13015	SECTOR 13	ÀMBIT 28	Classe i tipus material Ceràmica reduïda. Comuna.										Acabat Sup. Int.	Caixa Bossa Annex 38 2792							
Cronologia s. VII a C a VI a C			Núm. Inventari		Inf.	Ver.	Arr.	Coll.	Car.	Nan.	Peu	Fons	Perfil Sen.	Broc	Galet	Altres	Ind. mín.	Tot Frag. 1	Decoració	Acabat Sup. Ext.	Desgreixant Quars, mica i feld.	Factura ma	Dibuixable <input type="checkbox"/> Si Museable <input type="checkbox"/> Si

Núm. UE 13015	CAMPANYA 2000	SIGLA BASE CI-13015	SECTOR 13	ÀMBIT 28	Classe i tipus material Metall. Ferro.										Acabat Sup. Int.	Caixa Bossa Annex 38 2793							
Cronologia Indeterminada			Núm. Inventari		Inf.	Ver.	Arr.	Coll.	Car.	Nan.	Peu	Fons	Perfil Sen.	Broc	Galet	Altres	Ind. mín.	Tot Frag. 1	Decoració	Acabat Sup. Ext.	Desgreixant	Factura forja	Dibuixable <input type="checkbox"/> Si Museable <input type="checkbox"/> Si

Núm. UE 13015	CAMPANYA 2000	SIGLA BASE CI-13015	SECTOR 13	ÀMBIT 28	Classe i tipus material Macrofauna. Taba.										Acabat Sup. Int.	Caixa Bossa Annex 38 2794							
Cronologia Indeterminada			Núm. Inventari		Inf.	Ver.	Arr.	Coll.	Car.	Nan.	Peu	Fons	Perfil Sen.	Broc	Galet	Altres	Ind. mín.	Tot Frag. 1	Decoració	Acabat Sup. Ext.	Desgreixant	Factura	Dibuixable <input type="checkbox"/> Si Museable <input type="checkbox"/> Si

JACIMENI Castell de Ciutadilla **COBI** 034 25 38 074 001 **MUNICIPI** Ciutadilla **COMARCA** L'Urgell

Núm. UE 13016	CAMPANYA 2000	SIGLA BASE C.I.-13024	SECTOR 13	ÀMBIT 28	Classe i tipus material Ceràmica reduïda. Tipus Verdú.										Acabat Sup. Ext. Alissat	Acabat Sup. Int. Alissat	Caixa/Bossa/Annex 36 / 2795						
Cronologia s. XVI dC a XVII dC		Núm. Inventari		Inf.	1	Ver.	Art.	Cell.	Car.	Nan.	Peu	Fons	Perfil Sen.	Broc	Galet	Altres	Ind. mín.	1	Tot. Frag.	1	Decoració	Dibuixable <input type="checkbox"/> Si	Museable <input type="checkbox"/> Si

Núm. UE 13016	CAMPANYA 2000	SIGLA BASE C.I.-13024	SECTOR 13	ÀMBIT 28	Classe i tipus material Metall. Ferro.										Acabat Sup. Ext.	Acabat Sup. Int.	Caixa/Bossa/Annex 36 / 2796						
Cronologia s. XVIII dC a XX dC		Núm. Inventari		Inf.	1	Ver.	Art.	Cell.	Car.	Nan.	Peu	Fons	Perfil Sen.	Broc	Galet	Altres	Ind. mín.	1	Tot. Frag.	1	Decoració	Dibuixable <input type="checkbox"/> Si	Museable <input type="checkbox"/> Si

JACIMENS Castell de Ciutadilla CIBJ 034 25 38 074 001 MUNICIPI Ciutadilla COMARCA L'Urgell

Núm. UE 13017	CAMPANYA 2000	SIGLA BASE CI-13017	SECTOR 13	ÀMBIT 28	Classe i tipus material Ceràmica vidrada parcial oxidat-eduida. Vid. Mamb.	Forma Indeterminada	Factura tom	Desgreixant Quars i Mica	Acabat Sup. Int. Vidrat mamb	Caixa Bossa Annex 38 2797								
Cronologia s. XVI dC a XVIII dC		Núm. Inventari		Inf.	Ver.	Arr.	Coll.	Car.	Nan.	Peu	Fons	Perfil Sen.	Broc	Galet	Altres	Tot Frag.	Decoració	Dibuixable <input type="checkbox"/> Si Museable <input type="checkbox"/> Si
				1												1		

Núm. UE 13017	CAMPANYA 2000	SIGLA BASE CI-13017	SECTOR 13	ÀMBIT 28	Classe i tipus material Ceràmica reduïda. Tipus Verd.	Forma Indeterminada	Factura tom	Desgreixant Quars, Mica i Feld.	Acabat Sup. Int. Allissat	Caixa Bossa Annex 38 2798								
Cronologia s. XVI dC a XVIII dC		Núm. Inventari		Inf.	Ver.	Arr.	Coll.	Car.	Nan.	Peu	Fons	Perfil Sen.	Broc	Galet	Altres	Tot Frag.	Decoració	Dibuixable <input type="checkbox"/> Si Museable <input type="checkbox"/> Si
				1												1		

Núm. UE 13017	CAMPANYA 2000	SIGLA BASE CI-13017	SECTOR 13	ÀMBIT 28	Classe i tipus material Ceràmica reduïda. Comuna.	Forma Indeterminada	Factura tom	Desgreixant Quars, Mica i Feld.	Acabat Sup. Int. Allissat	Caixa Bossa Annex 38 2799								
Cronologia s. XII dC a XIV dC		Núm. Inventari		Inf.	Ver.	Arr.	Coll.	Car.	Nan.	Peu	Fons	Perfil Sen.	Broc	Galet	Altres	Tot Frag.	Decoració	Dibuixable <input type="checkbox"/> Si Museable <input type="checkbox"/> Si
				2												2		

Núm. UE 13023	CAMPANYA 2000	SIGLA BASE CI-13023	SECTOR 13	ÀMBIT 28	Classe i tipus material Ceràmica vidrada total oxidada. Vid. Verd.		Forma Indeterminada	Factura tom	Desgreixant Quars i Feldespat	Acabat Sup. Int. Vidrat verd	Caixa Bossa Annex 38 2800										
Cronologia s. XIV dC a XV dC		Núm. Inventari		Inf. 2	Ver.	Arr.	Coll	Car.	Nan.	Peu	Fons	Perfil Sen.	Broc	Galet	Altres	Tot. Frag. 2	Decoració	Acabat Sup. Ext. Alissat	Vidrat verd	Dibuixable <input type="checkbox"/> SI	Museable <input type="checkbox"/> SI

Núm. UE 13023	CAMPANYA 2000	SIGLA BASE CI-13023	SECTOR 13	ÀMBIT 28	Classe i tipus material Ceràmica vidrada total oxidada. Vid. Blanc.		Forma Indeterminada	Factura tom	Desgreixant Quars i Feldespat	Acabat Sup. Int. Vidrat blanc	Caixa Bossa Annex 38 2801										
Cronologia s. XVI dC a XVII dC		Núm. Inventari		Inf. 1	Ver.	Arr.	Coll	Car.	Nan.	Peu	Fons	Perfil Sen.	Broc	Galet	Altres	Tot. Frag. 1	Decoració	Acabat Sup. Ext. Alissat	Vidrat blanc	Dibuixable <input type="checkbox"/> SI	Museable <input type="checkbox"/> SI

Núm. UE 13023	CAMPANYA 2000	SIGLA BASE CI-13023	SECTOR 13	ÀMBIT 28	Classe i tipus material Ceràmica vidrada total oxidada. Vid. Melat.		Forma Indeterminada	Factura tom	Desgreixant Quars i Feldespat	Acabat Sup. Int. Vidrat melat	Caixa Bossa Annex 38 2802										
Cronologia s. XIV dC a XV dC		Núm. Inventari		Inf. 2	Ver.	Arr.	Coll	Car.	Nan.	Peu	Fons	Perfil Sen.	Broc	Galet	Altres	Tot. Frag. 2	Decoració	El fragment està decorat per petites incisions a la cara exterior.		Dibuixable <input type="checkbox"/> SI	Museable <input type="checkbox"/> SI

Núm. UE 13023	CAMPANYA 2000	SIGLA BASE CI-13023	SECTOR 13	ÀMBIT 28	Classe i tipus material Ceràmica vidrada total oxidada. Vid. Verd.		Forma Indeterminada	Factura tom	Desgreixant Quars i Feldespat	Acabat Sup. Int. Vidrat verd	Caixa Bossa Annex 38 2803										
Cronologia s. XVI dC a XVIII dC		Núm. Inventari		Inf. 1	Ver.	Arr.	Coll	Car.	Nan.	Peu	Fons	Perfil Sen.	Broc	Galet	Altres	Tot. Frag. 1	Decoració	Acabat Sup. Ext. Alissat	Vidrat verd	Dibuixable <input type="checkbox"/> SI	Museable <input type="checkbox"/> SI

Núm. UE 13023	CAMPANYA 2000	SIGLA BASE CI-13023	SECTOR 13	ÀMBIT 28	Classe i tipus material Ceràmica vidrada total oxidada-reduïda. Vid. Verd.		Forma Indeterminada	Factura tom	Desgreixant Quars i Feldespat	Acabat Sup. Int. Vidrat verd	Caixa Bossa Annex 38 2804										
Cronologia s. XIV dC a XV dC		Núm. Inventari		Inf. 1	Ver.	Arr.	Coll	Car.	Nan.	Peu	Fons	Perfil Sen.	Broc	Galet	Altres	Tot. Frag. 1	Decoració	Acabat Sup. Ext. Alissat	Vidrat verd	Dibuixable <input type="checkbox"/> SI	Museable <input type="checkbox"/> SI

Núm. UE 13023	CAMPANYA 2000	SIGLA BASE CI-13023	SECTOR 13	ÀMBIT 28	Classe i tipus material Ceràmica oxido-reduïda. Comuna.		Forma Indeterminada	Factura tom	Desgreixant Quars i Feldespat	Acabat Sup. Int. Alissat	Caixa Bossa Annex 38 2805										
Cronologia s. V aC a I aC		Núm. Inventari		Inf. 3	Ver.	Arr.	Coll	Car.	Nan.	Peu	Fons	Perfil Sen.	Broc	Galet	Altres	Tot. Frag. 3	Decoració	Acabat Sup. Ext. Alissat	Vidrat verd	Dibuixable <input type="checkbox"/> SI	Museable <input type="checkbox"/> SI

Núm. UE 13023	CAMPANYA 2000	SIGLA BASE CI-13023	SECTOR 13	ÀMBIT 28	Classe i tipus material Ceràmica oxidada. Comuna.		Forma Indeterminada	Factura tom	Desgreixant Quars i Feldespat	Acabat Sup. Int. Alissat	Caixa Bossa Annex 38 2806										
Cronologia s. V aC a I aC		Núm. Inventari		Inf. 4	Ver.	Arr.	Coll	Car.	Nan.	Peu	Fons	Perfil Sen.	Broc	Galet	Altres	Tot. Frag. 4	Decoració	Acabat Sup. Ext. Alissat	Vidrat verd	Dibuixable <input type="checkbox"/> SI	Museable <input type="checkbox"/> SI

Núm. UE 13023	CAMPANYA 2000	SIGLA BASE CI-13023	SECTOR 13	ÀMBIT 28	Classe i tipus material Ceràmica vidrada total oxidada-reduïda. Vid. Marró.		Forma Indeterminada	Factura tom	Desgreixant Quars i Feldespat	Acabat Sup. Int. Vidrat marró	Caixa Bossa Annex 38 2807										
Cronologia s. XVI dC a XVIII dC		Núm. Inventari		Inf. 1	Ver.	Arr.	Coll	Car.	Nan.	Peu	Fons	Perfil Sen.	Broc	Galet	Altres	Tot. Frag. 1	Decoració	Acabat Sup. Ext. Alissat	Vidrat marró	Dibuixable <input type="checkbox"/> SI	Museable <input type="checkbox"/> SI

Núm. UE 13023	CAMPANYA 2000	SIGLA BASE CI-13023	SECTOR 13	ÀMBIT 28	Classe i tipus material Ceràmica reduïda. Tipus Verdú.		Forma Indeterminada	Factura tom	Desgreixant Quars i Feldespat	Acabat Sup. Int. Alissat	Caixa Bossa Annex 38 2808										
Cronologia s. XVI dC a XVIII dC		Núm. Inventari		Inf. 2	Ver.	Arr.	Coll	Car.	Nan.	Peu	Fons	Perfil Sen.	Broc	Galet	Altres	Tot. Frag. 2	Decoració	Acabat Sup. Ext. Alissat	Vidrat verd	Dibuixable <input type="checkbox"/> SI	Museable <input type="checkbox"/> SI

JACIMENT: Castell de Ciutadilla COOR: 034 25 38 074 001 MUNICIPI: Ciutadilla EDIFICI: L'Urgell

Núm. UE 13023	CAMPANYA 2000	SIGLA BASE CI-13023	SECTOR 13	ÀMBIT 28	Classe i tipus material Ceràmica reduïda. Comuna.	Forma Indeterminada	Factura tom	Desgreixant Quars, Mica i Feld.	Acabat Sup. Int. Alissat	Caixa Bossa/Annex 38 2809										
Cronologia s. XII dC a XIV dC		Núm. inventari		inf.	Ver.	Ar.	Coll.	Car.	Nan.	Peu	Fons	Perfil Sen.	Broc	Galet	Altres	Tot. Frag.	1	Decoració	Es tracta d'un arrencament de nansa.	Dibuixable <input type="checkbox"/> Si Museable <input type="checkbox"/> Si

Núm. UE 13023	CAMPANYA 2000	SIGLA BASE CI-13023	SECTOR 13	ÀMBIT 28	Classe i tipus material Ceràmica reduïda. Comuna.	Forma Indeterminada	Factura tom	Desgreixant Quars i Feldespat.	Acabat Sup. Int. Alissat	Caixa Bossa/Annex 38 2810										
Cronologia s. XII dC a XIV dC		Núm. inventari		inf.	Ver.	Ar.	Coll.	Car.	Nan.	Peu	Fons	Perfil Sen.	Broc	Galet	Altres	Tot. Frag.	1	Decoració		Dibuixable <input type="checkbox"/> Si Museable <input type="checkbox"/> Si

Núm. UE 13023	CAMPANYA 2000	SIGLA BASE CI-13023	SECTOR 13	ÀMBIT 28	Classe i tipus material Vidre. Contenidor.	Forma Indeterminada	Factura bufat	Desgreixant	Acabat Sup. Int. Engalbat	Caixa Bossa/Annex 38 2811										
Cronologia s. XIV dC a XV dC		Núm. inventari		inf.	Ver.	Ar.	Coll.	Car.	Nan.	Peu	Fons	Perfil Sen.	Broc	Galet	Altres	Tot. Frag.	1	Decoració		Dibuixable <input type="checkbox"/> Si Museable <input type="checkbox"/> Si

Núm. UE 13024	CAMPANYA 2000	SIGLA BASE CI-13024	SECTOR 13	ÀMBIT 28	Classe i tipus material Ceràmica vidrada total oxidada. Vid. blanc i dec. reflex metàl·lic.					Forma Indeterminada	Factura tom	Desgreixant Quars	Acabat Sup. Ext. Vidrat blanc	Caixa Bossa Annex 39 2812						
Cronologia s. XVI dC a XVII dC					Inf.	Vor.	Arr.	Coll	Car.	Nan.	Peu	Fons 1	Perfil Sen.	Broc	Galet	Altres	Tot Frag. 1	Decoreció Geomètrica	Acabat Sup. Int. Vidrat blanc	Caixa Bossa Annex 39 2812

Núm. UE 13024	CAMPANYA 2000	SIGLA BASE CI-13024	SECTOR 13	ÀMBIT 28	Classe i tipus material Ceràmica vidrada total oxidada. Vid. blanc i dec. blau i reflex metàl·lic. Manises.					Forma Plat	Factura tom	Desgreixant Quars	Acabat Sup. Ext. Vidrat blanc	Caixa Bossa Annex 39 2813						
Cronologia s. XIV dC a XV dC					Inf.	Vor.	Arr.	Coll	Car.	Nan.	Peu	Fons	Perfil Sen.	Broc	Galet	Altres	Tot Frag. 1	Decoreció Vegetal	Acabat Sup. Int. Vidrat blanc	Caixa Bossa Annex 39 2813

Núm. UE 13024	CAMPANYA 2000	SIGLA BASE CI-13024	SECTOR 13	ÀMBIT 28	Classe i tipus material Ceràmica vidrada total oxidada. Vid. blanc i dec. blau i reflex metàl·lic. Manises.					Forma Escudella	Factura tom	Desgreixant Ceràmica	Acabat Sup. Ext. Vidrat blanc	Caixa Bossa Annex 39 2814						
Cronologia s. XIV dC a XV dC					Inf.	Vor.	Arr.	Coll	Car.	Nan.	Peu	Fons	Perfil Sen.	Broc	Galet	Altres	Tot Frag. 1	Decoreció Geomètrica	Acabat Sup. Int. Vidrat blanc	Caixa Bossa Annex 39 2814

Núm. UE 13024	CAMPANYA 2000	SIGLA BASE CI-13024	SECTOR 13	ÀMBIT 28	Classe i tipus material Ceràmica vidrada total oxidada. Vid. blanc i dec. blau i reflex metàl·lic. Manises.					Forma Indeterminada	Factura tom	Desgreixant Quars i Mica	Acabat Sup. Ext. Vidrat ocre	Caixa Bossa Annex 39 2815						
Cronologia s. XIV dC a XV dC					Inf.	Vor.	Arr.	Coll	Car.	Nan.	Peu	Fons	Perfil Sen.	Broc	Galet	Altres	Tot Frag. 1	Decoreció Vegetal	Acabat Sup. Int. Vidrat ocre	Caixa Bossa Annex 39 2815

Núm. UE 13024	CAMPANYA 2000	SIGLA BASE CI-13024	SECTOR 13	ÀMBIT 28	Classe i tipus material Ceràmica vidrada total oxidada. Vid. blanc i dec. blau i reflex metàl·lic. Manises.					Forma Indeterminada	Factura tom	Desgreixant Quars	Acabat Sup. Ext. Vidrat blanc	Caixa Bossa Annex 39 2816						
Cronologia s. XIV dC a XV dC					Inf.	Vor.	Arr.	Coll	Car.	Nan.	Peu	Fons	Perfil Sen.	Broc	Galet	Altres	Tot Frag. 1	Decoreció Vegetal	Acabat Sup. Int. Vidrat blanc	Caixa Bossa Annex 39 2816

Núm. UE 13024	CAMPANYA 2000	SIGLA BASE CI-13024	SECTOR 13	ÀMBIT 28	Classe i tipus material Ceràmica vidrada total oxidada. Vid. blanc i dec. blau de Paterna.					Forma Escudella	Factura tom	Desgreixant Quars i Mica	Acabat Sup. Ext. Vidrat blanc	Caixa Bossa Annex 39 2817						
Cronologia s. XIV dC a XV dC					Inf.	Vor.	Arr.	Coll	Car.	Nan.	Peu	Fons	Perfil Sen.	Broc	Galet	Altres	Tot Frag. 1	Decoreció Geomètrica	Acabat Sup. Int. Vidrat blanc	Caixa Bossa Annex 39 2817

Núm. UE 13024	CAMPANYA 2000	SIGLA BASE CI-13024	SECTOR 13	ÀMBIT 28	Classe i tipus material Ceràmica vidrada total oxidada. Vid. blanc i dec. blau de Paterna.					Forma Plat	Factura tom	Desgreixant Ceràmica	Acabat Sup. Ext. Vidrat blanc	Caixa Bossa Annex 39 2818						
Cronologia s. XIV dC a XV dC					Inf.	Vor.	Arr.	Coll	Car.	Nan.	Peu	Fons	Perfil Sen.	Broc	Galet	Altres	Tot Frag. 1	Decoreció Geomètrica	Acabat Sup. Int. Vidrat blanc	Caixa Bossa Annex 39 2818

Núm. UE 13024	CAMPANYA 2000	SIGLA BASE CI-13024	SECTOR 13	ÀMBIT 28	Classe i tipus material Ceràmica vidrada total oxidada. Vid. blanc i dec. blau de Paterna.					Forma Pot	Factura tom	Desgreixant Feldespat	Acabat Sup. Ext. Vidrat blanc	Caixa Bossa Annex 39 2819						
Cronologia s. XIV dC a XV dC					Inf.	Vor.	Arr.	Coll	Car.	Nan.	Peu	Fons	Perfil Sen.	Broc	Galet	Altres	Tot Frag. 1	Decoreció Geomètrica	Acabat Sup. Int. Vidrat blanc	Caixa Bossa Annex 39 2819

Núm. UE 13024	CAMPANYA 2000	SIGLA BASE CI-13024	SECTOR 13	ÀMBIT 28	Classe i tipus material Ceràmica vidrada total oxidada. Vid. blanc i dec. blau de Paterna.					Forma Indeterminada	Factura tom	Desgreixant Quars	Acabat Sup. Ext. Vidrat blanc	Caixa Bossa Annex 39 2820						
Cronologia s. XIV dC a XV dC					Inf.	Vor.	Arr.	Coll	Car.	Nan.	Peu	Fons	Perfil Sen.	Broc	Galet	Altres	Tot Frag. 1	Decoreció Geomètrica	Acabat Sup. Int. Vidrat blanc	Caixa Bossa Annex 39 2820

Núm. UE 13024	CAMPANYA 2000	SIGLA BASE CI-13024	SECTOR 13	ÀMBIT 28	Classe i tipus material Ceràmica vidrada total oxidada. Vid. blanc i dec. blau de Paterna.					Forma Indeterminada	Factura tom	Desgreixant Quars i Feldespat	Acabat Sup. Ext. Vidrat blanc	Acabat Sup. Int. Vidrat blanc	Caixa Bossa Annex 39 2821					
Cronologia s. XIV dC a XV dC		Núm. Inventari		Inf.	Vor.	Arr.	Coll.	Car.	Nan.	Peu	Fons	Perfil Sen.	Broc	Galet	Altres	Tot Frag.	Decoració	A la base del fragment es veu un fillet, en blau, que delimita l'interior de la base.	Dibuixable <input type="checkbox"/>	Museable <input type="checkbox"/>

Núm. UE 13024	CAMPANYA 2000	SIGLA BASE CI-13024	SECTOR 13	ÀMBIT 28	Classe i tipus material Ceràmica vidrada total oxidada. Vid. blanc i dec. blau de Paterna.					Forma Plat	Factura tom	Desgreixant Feldespat i Mica	Acabat Sup. Ext. Vidrat blanc	Acabat Sup. Int. Vidrat blanc	Caixa Bossa Annex 39 2822					
Cronologia s. XIV dC a XV dC		Núm. Inventari		Inf.	Vor.	Arr.	Coll.	Car.	Nan.	Peu	Fons	Perfil Sen.	Broc	Galet	Altres	Tot Frag.	Decoració Geomètrica	Dos fillets, en blau, delimiten la carena del fragment.	Dibuixable <input type="checkbox"/>	Museable <input type="checkbox"/>

Núm. UE 13024	CAMPANYA 2000	SIGLA BASE CI-13024	SECTOR 13	ÀMBIT 28	Classe i tipus material Ceràmica vidrada total oxidada. Vid. blanc i dec. blau de Paterna. De les palmeres.					Forma Escudella	Factura tom	Desgreixant Quars, Mica i Feld.	Acabat Sup. Ext. Vidrat blanc	Acabat Sup. Int. Vidrat blanc	Caixa Bossa Annex 39 2823					
Cronologia s. XIV dC a XV dC		Núm. Inventari		Inf.	Vor.	Arr.	Coll.	Car.	Nan.	Peu	Fons	Perfil Sen.	Broc	Galet	Altres	Tot Frag.	Decoració		Dibuixable <input type="checkbox"/>	Museable <input type="checkbox"/>

Núm. UE 13024	CAMPANYA 2000	SIGLA BASE CI-13024	SECTOR 13	ÀMBIT 28	Classe i tipus material Ceràmica vidrada total oxidada. Vid. blanc i dec. blau de Paterna.					Forma Indeterminada	Factura tom	Desgreixant Quars	Acabat Sup. Ext. Vidrat blanc	Acabat Sup. Int. Vidrat blanc	Caixa Bossa Annex 39 2824					
Cronologia s. XIV dC a XV dC		Núm. Inventari		Inf.	Vor.	Arr.	Coll.	Car.	Nan.	Peu	Fons	Perfil Sen.	Broc	Galet	Altres	Tot Frag.	Decoració Geomètrica	Es traca d'una peça oberta indeterminada. El fragment està decorat pel motiu de les alialies.	Dibuixable <input type="checkbox"/>	Museable <input type="checkbox"/>

Núm. UE 13024	CAMPANYA 2000	SIGLA BASE CI-13024	SECTOR 13	ÀMBIT 28	Classe i tipus material Ceràmica vidrada total oxidada. Vid. Verd.					Forma Indeterminada	Factura tom	Desgreixant Quars i Mica	Acabat Sup. Ext. Vidrat verd	Acabat Sup. Int. Vidrat verd	Caixa Bossa Annex 39 2825					
Cronologia 2ª 1/2 s. XIV dC a s. XV dC		Núm. Inventari		Inf.	Vor.	Arr.	Coll.	Car.	Nan.	Peu	Fons	Perfil Sen.	Broc	Galet	Altres	Tot Frag.	Decoració		Dibuixable <input type="checkbox"/>	Museable <input type="checkbox"/>

Núm. UE 13024	CAMPANYA 2000	SIGLA BASE CI-13024	SECTOR 13	ÀMBIT 28	Classe i tipus material Ceràmica vidrada total oxidada. Vid. Maró.					Forma Indeterminada	Factura tom	Desgreixant Quars	Acabat Sup. Ext. Vidrat maró	Acabat Sup. Int. Vidrat maró	Caixa Bossa Annex 39 2826					
Cronologia s. XIV dC a XV dC		Núm. Inventari		Inf.	Vor.	Arr.	Coll.	Car.	Nan.	Peu	Fons	Perfil Sen.	Broc	Galet	Altres	Tot Frag.	Decoració	Es traca d'una peça de forma tancada indeterminada.	Dibuixable <input type="checkbox"/>	Museable <input type="checkbox"/>

Núm. UE 13024	CAMPANYA 2000	SIGLA BASE CI-13024	SECTOR 13	ÀMBIT 28	Classe i tipus material Ceràmica vidrada total oxidada. Vid. Blanc.					Forma Indeterminada	Factura tom	Desgreixant Quars	Acabat Sup. Ext. Vidrat blanc	Acabat Sup. Int. Vidrat blanc	Caixa Bossa Annex 39 2827					
Cronologia s. XIV dC a XV dC		Núm. Inventari		Inf.	Vor.	Arr.	Coll.	Car.	Nan.	Peu	Fons	Perfil Sen.	Broc	Galet	Altres	Tot Frag.	Decoració	Es traca d'una peça de forma oberta indeterminada.	Dibuixable <input type="checkbox"/>	Museable <input type="checkbox"/>

Núm. UE 13024	CAMPANYA 2000	SIGLA BASE CI-13024	SECTOR 13	ÀMBIT 28	Classe i tipus material Ceràmica vidrada total oxidada. Vid. Verd.					Forma Indeterminada	Factura tom	Desgreixant Quars	Acabat Sup. Ext. Vidrat verd	Acabat Sup. Int. Vidrat verd	Caixa Bossa Annex 39 2828					
Cronologia s. XIV dC a XV dC		Núm. Inventari		Inf.	Vor.	Arr.	Coll.	Car.	Nan.	Peu	Fons	Perfil Sen.	Broc	Galet	Altres	Tot Frag.	Decoració		Dibuixable <input type="checkbox"/>	Museable <input type="checkbox"/>

Núm. UE 13024	CAMPANYA 2000	SIGLA BASE CI-13024	SECTOR 13	ÀMBIT 28	Classe i tipus material Ceràmica vidrada total oxidada. Vid. Blanc.					Forma Indeterminada	Factura tom	Desgreixant Quars i Feldespat	Acabat Sup. Ext. Vidrat blanc	Acabat Sup. Int. Vidrat blanc	Caixa Bossa Annex 39 2829					
Cronologia s. XVI dC a XVII dC		Núm. Inventari		Inf.	Vor.	Arr.	Coll.	Car.	Nan.	Peu	Fons	Perfil Sen.	Broc	Galet	Altres	Tot Frag.	Decoració		Dibuixable <input type="checkbox"/>	Museable <input type="checkbox"/>

Núm. UE 13024	CAMPANYA 2000	SIGLA BASE CI-13024	SECTOR 13	ÀMBIT 28	Classe i tipus material Ceràmica vidrada total oxidada. Vid. Verd.	Forma Indeterminada	Factura tom	Desgreixant Quars i mica	Acabat Sup. Ext. Vidrat verd	Acabat Sup. Int. Vidrat verd	Caixa Bossa Annex 39 2830						
Cronologia s. XIV dC a XV dC		Núm. Inventari 19	Inf.	Yor.	Arr.	Coll	Car.	Nan.	Peu	Fons	Perfil Sen.	Broc	Galet	Altres	Tot. Frag. 1	Decoració	Dibuixable <input type="checkbox"/> SI Museable <input type="checkbox"/> SI

Núm. UE 13024	CAMPANYA 2000	SIGLA BASE CI-13024	SECTOR 13	ÀMBIT 28	Classe i tipus material Ceràmica vidrada total oxidada. Vid. Blanc.	Forma Indeterminada	Factura tom	Desgreixant Quars	Acabat Sup. Ext. Vidrat blanc	Acabat Sup. Int. Vidrat blanc	Caixa Bossa Annex 39 2831							
Cronologia s. XIV dC a XV dC		Núm. Inventari	Inf.	1	Yor.	Arr.	Coll	Car.	Nan.	Peu	Fons	Perfil Sen.	Broc	Galet	Altres	Tot. Frag. 1	Decoració	Dibuixable <input type="checkbox"/> SI Museable <input type="checkbox"/> SI

Núm. UE 13024	CAMPANYA 2000	SIGLA BASE CI-13024	SECTOR 13	ÀMBIT 28	Classe i tipus material Ceràmica vidrada parcial oxidada. Vid. blanc i dec. manganes.	Forma Indeterminada	Factura tom	Desgreixant Quars i Feldespat	Acabat Sup. Ext. Allissat	Acabat Sup. Int. Vidrat blanc	Caixa Bossa Annex 39 2832								
Cronologia s. XIII dC a XIV dC		Núm. Inventari 20	Inf.	1	Yor.	Arr.	Coll	Car.	Nan.	Peu	Fons	Perfil Sen.	Broc	Galet	Altres	Tot. Frag. 1	Decoració Geomètrica	Fragment decorat per quatre filets en manganes.	Dibuixable <input type="checkbox"/> SI Museable <input type="checkbox"/> SI

Núm. UE 13024	CAMPANYA 2000	SIGLA BASE CI-13024	SECTOR 13	ÀMBIT 28	Classe i tipus material Ceràmica vidrada parcial oxidada. Vid. Melat.	Forma Indeterminada	Factura tom	Desgreixant Quars, mica i Feld.	Acabat Sup. Ext. Allissat	Acabat Sup. Int. Vidrat melat	Caixa Bossa Annex 39 2833								
Cronologia s. XIV dC a XV dC		Núm. Inventari 21	Inf.	3	Yor.	Arr.	Coll	Car.	Nan.	Peu	Fons	Perfil Sen.	Broc	Galet	Altres	Tot. Frag. 3	Decoració Estampillada		Dibuixable <input type="checkbox"/> SI Museable <input type="checkbox"/> SI

Núm. UE 13024	CAMPANYA 2000	SIGLA BASE CI-13024	SECTOR 13	ÀMBIT 28	Classe i tipus material Ceràmica vidrada parcial oxidada. Vid. blanc i dec. manganes.	Forma Indeterminada	Factura tom	Desgreixant Quars, mica i Feld.	Acabat Sup. Ext. Allissat	Acabat Sup. Int. Allissat	Caixa Bossa Annex 39 2834								
Cronologia s. XIII dC a XIV dC		Núm. Inventari 22	Inf.	1	Yor.	Arr.	Coll	Car.	Nan.	Peu	Fons	Perfil Sen.	Broc	Galet	Altres	Tot. Frag. 1	Decoració	Al fragment s'insueix un motiu en manganes sobre un fons en vidrat rosa.	Dibuixable <input type="checkbox"/> SI Museable <input type="checkbox"/> SI

Núm. UE 13024	CAMPANYA 2000	SIGLA BASE CI-13024	SECTOR 13	ÀMBIT 28	Classe i tipus material Ceràmica vidrada parcial oxidada. Vid. Mamó.	Forma Gems	Factura tom	Desgreixant Quars i Feldespat	Acabat Sup. Ext. Regalims	Acabat Sup. Int. Vidrat maró	Caixa Bossa Annex 39 2835								
Cronologia 2ª 1/2 s. XIV dC a s. XVIII dC		Núm. Inventari 23	Inf.	1	Yor.	Arr.	Coll	Car.	Nan.	Peu	Fons	Perfil Sen.	Broc	Galet	Altres	Tot. Frag. 1	Decoració	Tot i que el fragment s'ha inventariat com a modern, podria correspondre a un fragment medieval.	Dibuixable <input type="checkbox"/> SI Museable <input type="checkbox"/> SI

Núm. UE 13024	CAMPANYA 2000	SIGLA BASE CI-13024	SECTOR 13	ÀMBIT 28	Classe i tipus material Ceràmica vidrada parcial oxidada. Vid. Verd.	Forma Indeterminada	Factura tom	Desgreixant Quars, mica i Feld.	Acabat Sup. Ext. Regalims	Acabat Sup. Int. Vidrat verd	Caixa Bossa Annex 39 2836								
Cronologia 2ª 1/2 s. XIV dC a s. XVIII dC		Núm. Inventari 24	Inf.	1	Yor.	Arr.	Coll	Car.	Nan.	Peu	Fons	Perfil Sen.	Broc	Galet	Altres	Tot. Frag. 1	Decoració	Peça de forma tancada indeterminada. Tot i que s'ha inventariat com una peça d'època moderna, podria correspondre a l'època medieval.	Dibuixable <input type="checkbox"/> SI Museable <input type="checkbox"/> SI

Núm. UE 13024	CAMPANYA 2000	SIGLA BASE CI-13024	SECTOR 13	ÀMBIT 28	Classe i tipus material Ceràmica vidrada parcial oxidada. Vid. Melat.	Forma Indeterminada	Factura tom	Desgreixant Quars i Feldespat	Acabat Sup. Ext. Regalims	Acabat Sup. Int. Vidrat melat	Caixa Bossa Annex 39 2837								
Cronologia s. XVI dC a XVIII dC		Núm. Inventari 25	Inf.	1	Yor.	Arr.	Coll	Car.	Nan.	Peu	Fons	Perfil Sen.	Broc	Galet	Altres	Tot. Frag. 1	Decoració	Es tracta d'una peça de forma oberta indeterminada.	Dibuixable <input type="checkbox"/> SI Museable <input type="checkbox"/> SI

Núm. UE 13024	CAMPANYA 2000	SIGLA BASE CI-13024	SECTOR 13	ÀMBIT 28	Classe i tipus material Ceràmica vidrada parcial oxidada. Vid. Melat.	Forma Indeterminada	Factura tom	Desgreixant Quars i Feldespat	Acabat Sup. Ext. Regalims	Acabat Sup. Int. Vidrat melat	Caixa Bossa Annex 39 2838								
Cronologia 2ª 1/2 s. XIV dC a s. XVIII dC		Núm. Inventari 26	Inf.	1	Yor.	Arr.	Coll	Car.	Nan.	Peu	Fons	Perfil Sen.	Broc	Galet	Altres	Tot. Frag. 1	Decoració		Dibuixable <input type="checkbox"/> SI Museable <input type="checkbox"/> SI

Núm. UE 13024	CAMPANYA 2000	SIGLA BASE CI-13024	SECTOR 13	ÀMBIT 28	Classe i tipus material Ceràmica vidrada parcial oxidada. Vid. Verd.					Forma Indeterminada	Factura tom	Desgreixant Quars i Feltespat	Acabat Sup. Ext. Fumat/Regalim	Acabat Sup. Int. Vidrat verd	Caixa Bossa Annex 39 2839						
Cronologia s. XVI dC a XVIII dC		Núm. Inventari			Inf.	1	Var.	Arr.	Coll.	Car.	Nan.	Peu	Fons	Perfil Sen.	Broc	Galet	Altres	Tot. Frag.	1	Decoració	Dibuixable <input type="checkbox"/> SI Museable <input type="checkbox"/> SI

Núm. UE 13024	CAMPANYA 2000	SIGLA BASE CI-13024	SECTOR 13	ÀMBIT 28	Classe i tipus material Ceràmica vidrada parcial oxidada. Vid. Marró.					Forma Indeterminada	Factura tom	Desgreixant Quars i Mica	Acabat Sup. Ext. Fumat/Regalim	Acabat Sup. Int. Vidrat marró	Caixa Bossa Annex 39 2840							
Cronologia 2ª 1/2 s. XIV dC a s. XVIII dC		Núm. Inventari			Inf.	1	Var.	Arr.	Coll.	Car.	Nan.	Peu	Fons	Perfil Sen.	Broc	Galet	Altres	Tot. Frag.	1	Decoració	Tot i que s'ha inventariat com un fragment d'època moderna, podria correspondre a una peça d'època medieval.	Dibuixable <input type="checkbox"/> SI Museable <input type="checkbox"/> SI

Núm. UE 13024	CAMPANYA 2000	SIGLA BASE CI-13024	SECTOR 13	ÀMBIT 28	Classe i tipus material Ceràmica vidrada parcial oxidada. Vid. Verd.					Forma Indeterminada	Factura tom	Desgreixant Quars	Acabat Sup. Ext. Fumat	Acabat Sup. Int. Vidrat verd	Caixa Bossa Annex 39 2841							
Cronologia 2ª 1/2 s. XIV dC a s. XVIII dC		Núm. Inventari			Inf.	1	Var.	Arr.	Coll.	Car.	Nan.	Peu	Fons	Perfil Sen.	Broc	Galet	Altres	Tot. Frag.	1	Decoració	Tot i que s'ha inventariat com un fragment d'època medieval, podria correspondre a l'època moderna.	Dibuixable <input type="checkbox"/> SI Museable <input type="checkbox"/> SI

Núm. UE 13024	CAMPANYA 2000	SIGLA BASE CI-13024	SECTOR 13	ÀMBIT 28	Classe i tipus material Ceràmica oxidada. Comuna.					Forma Indeterminada	Factura tom	Desgreixant Quars i Feltespat	Acabat Sup. Ext. Allissat	Acabat Sup. Int. Allissat	Caixa Bossa Annex 39 2842								
Cronologia s. XVI dC a XVIII dC		Núm. Inventari			Inf.	1	Var.	Arr.	Coll.	Car.	Nan.	Peu	Fons	Perfil Sen.	Broc	Galet	Altres	Tot. Frag.	1	Decoració	Inclusions	Fragment decorat per motius peninats a sobre de la pasta.	Dibuixable <input type="checkbox"/> SI Museable <input type="checkbox"/> SI

Núm. UE 13024	CAMPANYA 2000	SIGLA BASE CI-13024	SECTOR 13	ÀMBIT 28	Classe i tipus material Ceràmica oxidada. Comuna.					Forma Indeterminada	Factura tom	Desgreixant Quars	Acabat Sup. Ext. Allissat	Acabat Sup. Int. Allissat	Caixa Bossa Annex 39 2843							
Cronologia s. XVI dC a XVIII dC		Núm. Inventari			Inf.	2	Var.	Arr.	Coll.	Car.	Nan.	Peu	Fons	Perfil Sen.	Broc	Galet	Altres	Tot. Frag.	2	Decoració		Dibuixable <input type="checkbox"/> SI Museable <input type="checkbox"/> SI

Núm. UE 13024	CAMPANYA 2000	SIGLA BASE CI-13024	SECTOR 13	ÀMBIT 28	Classe i tipus material Ceràmica oxidada. Comuna.					Forma Indeterminada	Factura tom	Desgreixant Quars	Acabat Sup. Ext. Allissat	Acabat Sup. Int. Allissat	Caixa Bossa Annex 39 2844							
Cronologia s. XVI dC a XVIII dC		Núm. Inventari			Inf.	2	Var.	Arr.	Coll.	Car.	Nan.	Peu	Fons	Perfil Sen.	Broc	Galet	Altres	Tot. Frag.	2	Decoració		Dibuixable <input type="checkbox"/> SI Museable <input type="checkbox"/> SI

Núm. UE 13024	CAMPANYA 2000	SIGLA BASE CI-13024	SECTOR 13	ÀMBIT 28	Classe i tipus material Ceràmica oxidada. Comuna.					Forma Indeterminada	Factura tom	Desgreixant Quars i Mica	Acabat Sup. Ext. Allissat	Acabat Sup. Int. Allissat	Caixa Bossa Annex 39 2845							
Cronologia s. VaC a I sC		Núm. Inventari			Inf.	12	Var.	Arr.	Coll.	Car.	Nan.	Peu	Fons	Perfil Sen.	Broc	Galet	Altres	Tot. Frag.	12	Decoració		Dibuixable <input type="checkbox"/> SI Museable <input type="checkbox"/> SI

Núm. UE 13024	CAMPANYA 2000	SIGLA BASE CI-13024	SECTOR 13	ÀMBIT 28	Classe i tipus material Ceràmica oxidada. Comuna.					Forma Plat	Factura tom	Desgreixant Quars, Mica i Feld.	Acabat Sup. Ext. Allissat	Acabat Sup. Int. Allissat	Caixa Bossa Annex 39 2846							
Cronologia s. XVI dC a XVIII dC		Núm. Inventari			Inf.	1	Var.	Arr.	Coll.	Car.	Nan.	Peu	Fons	Perfil Sen.	Broc	Galet	Altres	Tot. Frag.	2	Decoració		Dibuixable <input type="checkbox"/> SI Museable <input type="checkbox"/> SI

Núm. UE 13024	CAMPANYA 2000	SIGLA BASE CI-13024	SECTOR 13	ÀMBIT 28	Classe i tipus material Ceràmica vidrada parcial oxidada-reduïda. Vid. Marró.					Forma Indeterminada	Factura tom	Desgreixant Quars	Acabat Sup. Ext. Fumat/Regalim	Acabat Sup. Int. Vidrat marró	Caixa Bossa Annex 39 2847							
Cronologia s. XVI dC a XVIII dC		Núm. Inventari			Inf.	4	Var.	Arr.	Coll.	Car.	Nan.	Peu	Fons	Perfil Sen.	Broc	Galet	Altres	Tot. Frag.	4	Decoració		Dibuixable <input type="checkbox"/> SI Museable <input type="checkbox"/> SI

Núm. UE 13024	CAMPANYA 2000	SIGLA BASE CI-13024	SECTOR 13	ÀMBIT 28	Classe i tipus material Ceràmica oxido-reduïda. Comuna.				Forma Indeterminada	Factura tom	Desgrelkant Quars i Mica	Acabat Sup. Ext. Allissat	Acabat Sup. Int. Allissat	Caixa Bossa Annex 39	2848	Dibuixable <input type="checkbox"/> SI	Museable <input type="checkbox"/> SI
Cronologia s. V aC a I aC		Núm. Inventari		Inf. 4	Ver.	Arr.	Coll.	Car.	Nan.	Peu	Fons	Perfil Sen.	Broc	Galet	Altres	Decoració	

Núm. UE 13024	CAMPANYA 2000	SIGLA BASE CI-13024	SECTOR 13	ÀMBIT 28	Classe i tipus material Ceràmica oxido-reduïda. Comuna.				Forma Indeterminada	Factura mà	Desgrelkant Quars, Mica i Feld.	Acabat Sup. Ext. Allissat	Acabat Sup. Int. Allissat	Caixa Bossa Annex 39	2849	Dibuixable <input type="checkbox"/> SI	Museable <input type="checkbox"/> SI
Cronologia s. VII aC a VI aC		Núm. Inventari 29, 30		Inf. 2	Ver.	Arr.	Coll.	Car.	Nan.	Peu	Fons	Perfil Sen.	Broc	Galet	Altres	Decoració	

Núm. UE 13024	CAMPANYA 2000	SIGLA BASE CI-13024	SECTOR 13	ÀMBIT 28	Classe i tipus material Ceràmica reduïda. Comuna.				Forma Indeterminada	Factura mà	Desgrelkant Quars i Feldespat	Acabat Sup. Ext. Brunyit	Acabat Sup. Int. Brunyit	Caixa Bossa Annex 39	2850	Dibuixable <input type="checkbox"/> SI	Museable <input type="checkbox"/> SI
Cronologia s. VII aC a VI aC		Núm. Inventari 31, 32		Inf. 1	Ver.	Arr.	Coll.	Car.	Nan.	Peu	Fons	Perfil Sen.	Broc	Galet	Altres	Es tracta d'una peça de forma oberta indeterminada	

Núm. UE 13024	CAMPANYA 2000	SIGLA BASE CI-13024	SECTOR 13	ÀMBIT 28	Classe i tipus material Ceràmica reduïda. Comuna.				Forma Indeterminada	Factura mà	Desgrelkant Quars, Mica i Feld.	Acabat Sup. Ext. Allissat	Acabat Sup. Int. Allissat	Caixa Bossa Annex 39	2851	Dibuixable <input type="checkbox"/> SI	Museable <input type="checkbox"/> SI
Cronologia s. VII aC a VI aC		Núm. Inventari		Inf. 2	Ver.	Arr.	Coll.	Car.	Nan.	Peu	Fons	Perfil Sen.	Broc	Galet	Altres	Decoració	

Núm. UE 13024	CAMPANYA 2000	SIGLA BASE CI-13024	SECTOR 13	ÀMBIT 28	Classe i tipus material Ceràmica oxida. Indeterminat.				Forma Indeterminada	Factura tom	Desgrelkant Quars	Acabat Sup. Ext. Engalbat	Acabat Sup. Int. Engalbat	Caixa Bossa Annex 39	2852	Dibuixable <input type="checkbox"/> SI	Museable <input type="checkbox"/> SI
Cronologia Indeterminada		Núm. Inventari		Inf. 2	Ver.	Arr.	Coll.	Car.	Nan.	Peu	Fons	Perfil Sen.	Broc	Galet	Altres	Decoració	

Núm. UE 13024	CAMPANYA 2000	SIGLA BASE CI-13024	SECTOR 13	ÀMBIT 28	Classe i tipus material Ceràmica oxido-reduïda. Comuna.				Forma Indeterminada	Factura mà	Desgrelkant Quars i Feldespat	Acabat Sup. Ext. Brunyit	Acabat Sup. Int. Brunyit	Caixa Bossa Annex 39	2853	Dibuixable <input type="checkbox"/> SI	Museable <input type="checkbox"/> SI
Cronologia s. VII aC a VI aC		Núm. Inventari 33		Inf. 1	Ver.	Arr.	Coll.	Car.	Nan.	Peu	Fons	Perfil Sen.	Broc	Galet	Altres	Es tracta d'una peça de forma oberta indeterminada	

Núm. UE 13024	CAMPANYA 2000	SIGLA BASE CI-13024	SECTOR 13	ÀMBIT 28	Classe i tipus material Ceràmica reduïda. Indeterminat.				Forma Indeterminada	Factura tom	Desgrelkant Quars i Feldespat	Acabat Sup. Ext. Allissat	Acabat Sup. Int. Allissat	Caixa Bossa Annex 39	2854	Dibuixable <input type="checkbox"/> SI	Museable <input type="checkbox"/> SI
Cronologia Indeterminada		Núm. Inventari 34		Inf. 2	Ver.	Arr.	Coll.	Car.	Nan.	Peu	Fons	Perfil Sen.	Broc	Galet	Altres	Es tracta d'una peça de forma oberta indeterminada	

Núm. UE 13024	CAMPANYA 2000	SIGLA BASE CI-13024	SECTOR 13	ÀMBIT 28	Classe i tipus material Ceràmica reduïda. Comuna.				Forma Indeterminada	Factura tom	Desgrelkant Quars, Mica i Feld.	Acabat Sup. Ext. Allissat	Acabat Sup. Int. Allissat	Caixa Bossa Annex 39	2855	Dibuixable <input type="checkbox"/> SI	Museable <input type="checkbox"/> SI
Cronologia s. XIII dC a XIV dC		Núm. Inventari 35, 36, 37		Inf. 1	Ver.	Arr.	Coll.	Car.	Nan.	Peu	Fons	Perfil Sen.	Broc	Galet	Altres	Decoració	

Núm. UE 13024	CAMPANYA 2000	SIGLA BASE CI-13024	SECTOR 13	ÀMBIT 28	Classe i tipus material Ceràmica reduïda. Comuna.				Forma Indeterminada	Factura tom	Desgrelkant Quars i Feldespat	Acabat Sup. Ext. Groller	Acabat Sup. Int. Allissat	Caixa Bossa Annex 39	2856	Dibuixable <input type="checkbox"/> SI	Museable <input type="checkbox"/> SI
Cronologia s. XIII dC a XIV dC		Núm. Inventari 38		Inf. 1	Ver.	Arr.	Coll.	Car.	Nan.	Peu	Fons	Perfil Sen.	Broc	Galet	Altres	Decoració	

Núm. UE 13024	CAMPANYA 2000	SIGLA BASE CI-13024	SECTOR 13	ÀMBIT 28	Classe i tipus material Ceràmica reduïda, Comuna.	Forma Indeterminada	Factura tom	Desgreixant Quars i Feldspat	Acabat Sup. Ext. Allissat	Acabat Sup. Int. Allissat	Caixa Bossa Annex 39 2866
		Núm. Inventari 49			Inf. 90	Ind. mín. 1	Tot Frag. 92	Decoració			Dibuixable <input type="checkbox"/> Si Museable <input type="checkbox"/> Si

Núm. UE 13024	CAMPANYA 2000	SIGLA BASE CI-13024	SECTOR 13	ÀMBIT 28	Classe i tipus material Metall. Ferro.	Forma Clau	Factura forja	Desgreixant	Acabat Sup. Ext.	Acabat Sup. Int.	Caixa Bossa Annex 39 2867
		Núm. Inventari			Inf.	Ind. mín. 9	Tot Frag. 9	Decoració			Dibuixable <input type="checkbox"/> Si Museable <input type="checkbox"/> Si

Núm. UE 13024	CAMPANYA 2000	SIGLA BASE CI-13024	SECTOR 13	ÀMBIT 28	Classe i tipus material Vidre, Contenidor.	Forma Indeterminada	Factura bufat	Desgreixant	Acabat Sup. Ext. Engalbat	Acabat Sup. Int. Engalbat	Caixa Bossa Annex 39 2868
		Núm. Inventari 50.51			Inf. 3	Ind. mín. 1	Tot Frag. 5	Decoració			Dibuixable <input type="checkbox"/> Si Museable <input type="checkbox"/> Si

Núm. UE 13024	CAMPANYA 2000	SIGLA BASE CI-13024	SECTOR 13	ÀMBIT 28	Classe i tipus material Vidre, Contenidor.	Forma Ampolla	Factura bufat	Desgreixant	Acabat Sup. Ext. Engalbat	Acabat Sup. Int. Engalbat	Caixa Bossa Annex 39 2869
		Núm. Inventari 52			Inf.	Ind. mín. 1	Tot Frag. 1	Decoració			Dibuixable <input type="checkbox"/> Si Museable <input type="checkbox"/> Si

Núm. UE 13024	CAMPANYA 2000	SIGLA BASE CI-13024	SECTOR 13	ÀMBIT 28	Classe i tipus material Indeterminat.	Forma Dau	Factura talla	Desgreixant	Acabat Sup. Ext.	Acabat Sup. Int.	Caixa Bossa Annex 39 2870
		Núm. Inventari 53			Inf.	Ind. mín. 1	Tot Frag. 1	Decoració			Dibuixable <input type="checkbox"/> Si Museable <input type="checkbox"/> Si

Núm. UE 13024	CAMPANYA 2000	SIGLA BASE CI-13024	SECTOR 13	ÀMBIT 28	Classe i tipus material Macrofauna.	Forma	Factura	Desgreixant	Acabat Sup. Ext.	Acabat Sup. Int.	Caixa Bossa Annex 39 2871
		Núm. Inventari			Inf.	Ind. mín. 1	Tot Frag. 8	Decoració			Dibuixable <input type="checkbox"/> Si Museable <input type="checkbox"/> Si

Núm. UE 13024	CAMPANYA 2000	SIGLA BASE CI-13024	SECTOR 13	ÀMBIT 28	Classe i tipus material Material lític, Calcària.	Forma Indeterminada	Factura picat	Desgreixant	Acabat Sup. Ext.	Acabat Sup. Int.	Caixa Bossa Annex 39 2872
		Núm. Inventari 54			Inf.	Ind. mín. 1	Tot Frag. 1	Decoració	El fragment és dos forats que no perforen tota la peça, només un costat.		Dibuixable <input type="checkbox"/> Si Museable <input type="checkbox"/> Si

JACIMENT Castell de Ciutadilla CODI 034 25 38 074 001 MUNICIPI Ciutadilla COMARCA L'Urgell

Núm. UE 13025	CAMPANYA 2000	SIGLA BASE CI-13025	SECTOR 13	ÀMBIT 28	Classe i tipus material Ceràmica oxidada. Comuna.	Forma Indeterminada	Factura tom	Desgrelxant Quars	Acabat Sup. Int. Allissat	Caixa 39	Bossa Annex 2873										
s. XVI dC a XVIII dC		Núm. Inventari		Inf. 1	Ver.	Arr.	Coll.	Car.	Nan.	Pau	Fons	Perfil Sen.	Broc	Galet	Altres	Tot Frag. 1	Decoració			Dibuixable <input type="checkbox"/> Si	Museable <input type="checkbox"/> Si

Núm. UE 13025	CAMPANYA 2000	SIGLA BASE CI-13025	SECTOR 13	ÀMBIT 28	Classe i tipus material Ceràmica reduïda. Tipus Verdú.	Forma Indeterminada	Factura tom	Desgrelxant Quars i Mica	Acabat Sup. Int. Allissat	Caixa 39	Bossa Annex 2874										
s. XVI dC a XVIII dC		Núm. Inventari		Inf. 2	Ver.	Arr.	Coll.	Car.	Nan.	Pau	Fons	Perfil Sen.	Broc	Galet	Altres	Tot Frag. 2	Decoració			Dibuixable <input type="checkbox"/> Si	Museable <input type="checkbox"/> Si

JACIMEN Castell de Ciutadilla **COBI** 034 25 38 074 001 **MUNICIPI** Ciutadilla **COMARCA** L'Urgell

Núm. UE 13028	CAMPANYA 2000	SIGLA BASE CI-13028	SECTOR 13	ÀMBIT 28	Classe i tipus material Ceràmica reduïda. Comuna.										Acabat Sup. Int. Bruñyt	Caixa Bossa 39	Annex 2875		
Cronologia s. VII aC a VI aC		Num. Inventari		Inf. 1	Vor.	Arr.	Coll.	Car.	Nan.	Peu	Fons	Perfil Sen.	Broc	Galet	Altres	Tot Frag. 1		Decoració	Dibuixable <input type="checkbox"/> Si Museable <input type="checkbox"/> Si

Núm. UE 13028	CAMPANYA 2000	SIGLA BASE CI-13028	SECTOR 13	ÀMBIT 28	Classe i tipus material Metall. Ferro.										Acabat Sup. Int.	Caixa Bossa 39	Annex 2876		
Cronologia Indeterminada		Num. Inventari		Inf.	Vor.	Arr.	Coll.	Car.	Nan.	Peu	Fons	Perfil Sen.	Broc	Galet	Altres	Tot Frag. 2		Decoració	Dibuixable <input type="checkbox"/> Si Museable <input type="checkbox"/> Si

Núm. UE 13028	CAMPANYA 2000	SIGLA BASE CI-13028	SECTOR 13	ÀMBIT 28	Classe i tipus material Metall. Ferro.										Acabat Sup. Int.	Caixa Bossa 39	Annex 2877		
Cronologia Indeterminada		Num. Inventari		Inf.	Vor.	Arr.	Coll.	Car.	Nan.	Peu	Fons	Perfil Sen.	Broc	Galet	Altres	Tot Frag. 3		Decoració	Dibuixable <input type="checkbox"/> Si Museable <input type="checkbox"/> Si

Núm. UE 13029	CAMPANYA 2000	SIGLA BASE CI-13029	SECTOR 13	ÀMBIT 28	Classe i tipus material Ceràmica vidrada total oxidada. Vid. blanc i dec. blau.										Forma Escudella	Factura tom	Desgreixant Quars i Mica	Acabat Sup. Ext. Vidrat blanc	Acabat Sup. Int. Vidrat blanc	Caixa Bossa Annex 39 2878	
s. XVII dC	Cronologia	1	Núm. Inventari	Inf.	Vor.	Arr.	Coll.	Car.	Nan.	Peu	Fons	Perfil Sen.	Broc	Galet	Altres	Ind. mín.	Tot. Frag.	Decoració Geomètrica			Dibuixable <input type="checkbox"/> SI Museable <input type="checkbox"/> SI

Núm. UE 13029	CAMPANYA 2000	SIGLA BASE CI-13029	SECTOR 13	ÀMBIT 28	Classe i tipus material Ceràmica vidrada total oxidada. Vid. blanc i dec. blau.										Forma Indeterminada	Factura tom	Desgreixant Quars i Feldespat	Acabat Sup. Ext. Vidrat blanc	Acabat Sup. Int. Vidrat blanc	Caixa Bossa Annex 39 2879	
s. XVII dC	Cronologia	2	Núm. Inventari	Inf.	Vor.	Arr.	Coll.	Car.	Nan.	Peu	Fons	Perfil Sen.	Broc	Galet	Altres	Ind. mín.	Tot. Frag.	Decoració			Dibuixable <input type="checkbox"/> SI Museable <input type="checkbox"/> SI

Núm. UE 13029	CAMPANYA 2000	SIGLA BASE CI-13029	SECTOR 13	ÀMBIT 28	Classe i tipus material Ceràmica vidrada total oxidada. Vid. blanc i dec. blau de Patena.										Forma Indeterminada	Factura tom	Desgreixant Quars i Feldespat	Acabat Sup. Ext. Vidrat blanc	Acabat Sup. Int. Vidrat blanc	Caixa Bossa Annex 39 2880	
s. XIV dC a XV dC	Cronologia	3	Núm. Inventari	Inf.	Vor.	Arr.	Coll.	Car.	Nan.	Peu	Fons	Perfil Sen.	Broc	Galet	Altres	Ind. mín.	Tot. Frag.	Decoració	Es tracta d'una peça de forma oberta indeterminada		Dibuixable <input type="checkbox"/> SI Museable <input type="checkbox"/> SI

Núm. UE 13029	CAMPANYA 2000	SIGLA BASE CI-13029	SECTOR 13	ÀMBIT 28	Classe i tipus material Ceràmica vidrada total oxidada. Vid. Verd.										Forma Indeterminada	Factura tom	Desgreixant Quars i Feldespat	Acabat Sup. Ext. Vidrat verd	Acabat Sup. Int. Vidrat molat	Caixa Bossa Annex 39 2881	
s. XIV dC a XV dC	Cronologia		Núm. Inventari	Inf.	Vor.	Arr.	Coll.	Car.	Nan.	Peu	Fons	Perfil Sen.	Broc	Galet	Altres	Ind. mín.	Tot. Frag.	Decoració			Dibuixable <input type="checkbox"/> SI Museable <input type="checkbox"/> SI

Núm. UE 13029	CAMPANYA 2000	SIGLA BASE CI-13029	SECTOR 13	ÀMBIT 28	Classe i tipus material Ceràmica vidrada parcial oxidada. Vid. Marró.										Forma Indeterminada	Factura tom	Desgreixant Quars i Feldespat	Acabat Sup. Ext. Fumat	Acabat Sup. Int. Vidrat marró	Caixa Bossa Annex 39 2882	
s. XVI dC a XVIII dC	Cronologia		Núm. Inventari	Inf.	Vor.	Arr.	Coll.	Car.	Nan.	Peu	Fons	Perfil Sen.	Broc	Galet	Altres	Ind. mín.	Tot. Frag.	Decoració			Dibuixable <input type="checkbox"/> SI Museable <input type="checkbox"/> SI

Núm. UE 13029	CAMPANYA 2000	SIGLA BASE CI-13029	SECTOR 13	ÀMBIT 28	Classe i tipus material Ceràmica vidrada parcial oxidada. Comuna.										Forma Serradora	Factura tom	Desgreixant Quars i Feldespat	Acabat Sup. Ext. Allissat	Acabat Sup. Int. Vidrat groc	Caixa Bossa Annex 39 2883	
s. XVI dC a XVIII dC	Cronologia	4	Núm. Inventari	Inf.	Vor.	Arr.	Coll.	Car.	Nan.	Peu	Fons	Perfil Sen.	Broc	Galet	Altres	Ind. mín.	Tot. Frag.	Decoració			Dibuixable <input type="checkbox"/> SI Museable <input type="checkbox"/> SI

Núm. UE 13029	CAMPANYA 2000	SIGLA BASE CI-13029	SECTOR 13	ÀMBIT 28	Classe i tipus material Ceràmica oxidada. Comuna.										Forma Indeterminada	Factura tom	Desgreixant Quars, Mica i Feld.	Acabat Sup. Ext. Allissat	Acabat Sup. Int. Allissat	Caixa Bossa Annex 39 2884	
s. XIV dC a XV dC	Cronologia	5	Núm. Inventari	Inf.	Vor.	Arr.	Coll.	Car.	Nan.	Peu	Fons	Perfil Sen.	Broc	Galet	Altres	Ind. mín.	Tot. Frag.	Decoració			Dibuixable <input type="checkbox"/> SI Museable <input type="checkbox"/> SI

Núm. UE 13029	CAMPANYA 2000	SIGLA BASE CI-13029	SECTOR 13	ÀMBIT 28	Classe i tipus material Ceràmica oxidada. Comuna.										Forma Indeterminada	Factura tom	Desgreixant Quars i Feldespat	Acabat Sup. Ext. Allissat	Acabat Sup. Int. Allissat	Caixa Bossa Annex 39 2885	
s. XVI dC a XVIII dC	Cronologia		Núm. Inventari	Inf.	Vor.	Arr.	Coll.	Car.	Nan.	Peu	Fons	Perfil Sen.	Broc	Galet	Altres	Ind. mín.	Tot. Frag.	Decoració			Dibuixable <input type="checkbox"/> SI Museable <input type="checkbox"/> SI

Núm. UE 13029	CAMPANYA 2000	SIGLA BASE CI-13029	SECTOR 13	ÀMBIT 28	Classe i tipus material Ceràmica vidrada parcial oxidada-reduïda. Vid. Marró.										Forma Indeterminada	Factura tom	Desgreixant Quars, Mica i Feld.	Acabat Sup. Ext. Allissat	Acabat Sup. Int. Vidrat marró	Caixa Bossa Annex 39 2886	
s. XVI dC a XVIII dC	Cronologia		Núm. Inventari	Inf.	Vor.	Arr.	Coll.	Car.	Nan.	Peu	Fons	Perfil Sen.	Broc	Galet	Altres	Ind. mín.	Tot. Frag.	Decoració			Dibuixable <input type="checkbox"/> SI Museable <input type="checkbox"/> SI

Núm. UE 13029	CAMPANYA 2000	SIGLA BASE CI-13029	SECTOR 13	ÀMBIT 28	Classe i tipus material Ceràmica oxido-reduïda. Comuna.										Forma Indeterminada	Factura tom	Desgreixant Faldespat i Mica	Acabat Sup. Ext. Allissat	Acabat Sup. Int. Allissat	Caixa Bossa Annex 39 2887	Dibuixable <input type="checkbox"/> Si Museable <input type="checkbox"/> Si
Cronologia s. V aC a I aC		Núm. Inventari		Inf.	Ver.	Arr.	Coll.	Car.	Nan.	Peu	Fons	Perfil Sen.	Broc	Galet	Altres	Tot Frag.	Decoració				
				1											1	1					

Núm. UE 13029	CAMPANYA 2000	SIGLA BASE CI-13029	SECTOR 13	ÀMBIT 28	Classe i tipus material Ceràmica reduïda. Tipus Verdú.										Forma Indeterminada	Factura tom	Desgreixant Quars i Mica	Acabat Sup. Ext. Allissat	Acabat Sup. Int. Allissat	Caixa Bossa Annex 39 2888	Dibuixable <input type="checkbox"/> Si Museable <input type="checkbox"/> Si
Cronologia s. XVI dC a XVIII dC		Núm. Inventari		Inf.	Ver.	Arr.	Coll.	Car.	Nan.	Peu	Fons	Perfil Sen.	Broc	Galet	Altres	Tot Frag.	Decoració				
				4											1	4					

Núm. UE 13029	CAMPANYA 2000	SIGLA BASE CI-13029	SECTOR 13	ÀMBIT 28	Classe i tipus material Ceràmica reduïda. Comuna.										Forma Indeterminada	Factura tom	Desgreixant Quars, Mica i Feld.	Acabat Sup. Ext. Allissat	Acabat Sup. Int. Allissat	Caixa Bossa Annex 39 2889	Dibuixable <input type="checkbox"/> Si Museable <input type="checkbox"/> Si
Cronologia s. XIII dC a XIV dC		Núm. Inventari		Inf.	Ver.	Arr.	Coll.	Car.	Nan.	Peu	Fons	Perfil Sen.	Broc	Galet	Altres	Tot Frag.	Decoració				
				1											1	1					

Núm. UE 13029	CAMPANYA 2000	SIGLA BASE CI-13029	SECTOR 13	ÀMBIT 28	Classe i tipus material Metall. Ferro.										Forma Indeterminada	Factura forja	Desgreixant	Acabat Sup. Ext. Allissat	Acabat Sup. Int. Allissat	Caixa Bossa Annex 39 2890	Dibuixable <input type="checkbox"/> Si Museable <input type="checkbox"/> Si
Cronologia Indeterminada		Núm. Inventari		Inf.	Ver.	Arr.	Coll.	Car.	Nan.	Peu	Fons	Perfil Sen.	Broc	Galet	Altres	Tot Frag.	Decoració				
				1											1	1					

Núm. UE 13029	CAMPANYA 2000	SIGLA BASE CI-13029	SECTOR 13	ÀMBIT 28	Classe i tipus material Vidre. Contenidor.										Forma Indeterminada	Factura bufat	Desgreixant	Acabat Sup. Ext. Engalbat	Acabat Sup. Int. Engalbat	Caixa Bossa Annex 39 2891	Dibuixable <input type="checkbox"/> Si Museable <input type="checkbox"/> Si
Cronologia Indeterminada		Núm. Inventari		Inf.	Ver.	Arr.	Coll.	Car.	Nan.	Peu	Fons	Perfil Sen.	Broc	Galet	Altres	Tot Frag.	Decoració				
				1											2	2					

Núm. UE 13030	CAMPANYA 2000	SIGLA BASE CI-13030	SECTOR 13	ÀMBIT 28	Classe i tipus material Ceràmica vidrada total oxidada. Vid. Mambó.										Acabat Sup. Int. Vidrat mambó	Caixa/Bossa/Annex 39 / 2892													
Cronologia s. XVI dC a XVIII dC					1	Inf.	1	Ver.	1	Arr.	Coll.	Car.	Nan.	Peu	Fons	Perfil Sen.	Broc	Galet	Altres	Forma Indeterminada		Factura tom	Desgreixant Quars i Mica	Acabat Sup. Ext. Vidrat mambó		Es tracta d'una peça de forma oberta indeterminada		Dibuixable <input type="checkbox"/> Si	
																												Museable <input type="checkbox"/> Si	

Núm. UE 13030	CAMPANYA 2000	SIGLA BASE CI-13030	SECTOR 13	ÀMBIT 28	Classe i tipus material Ceràmica vidrada parcial oxidada. Vid. Mambó.										Acabat Sup. Int. Vidrat verd	Caixa/Bossa/Annex 39 / 2893													
Cronologia 2ª 1/2 s. XIV dC a s. XVIII dC					1	Inf.	1	Ver.	1	Arr.	Coll.	Car.	Nan.	Peu	Fons	Perfil Sen.	Broc	Galet	Altres	Forma Indeterminada		Factura tom	Desgreixant Quars	Acabat Sup. Ext. Fumat				Dibuixable <input type="checkbox"/> Si	
																												Museable <input type="checkbox"/> Si	

Núm. UE 13030	CAMPANYA 2000	SIGLA BASE CI-13030	SECTOR 13	ÀMBIT 28	Classe i tipus material Ceràmica sandwích. Comuna.										Acabat Sup. Int. Allissat	Caixa/Bossa/Annex 39 / 2894													
Cronologia s. V aC a I aC					1	Inf.	1	Ver.	1	Arr.	Coll.	Car.	Nan.	Peu	Fons	Perfil Sen.	Broc	Galet	Altres	Forma Indeterminada		Factura tom	Desgreixant Quars	Acabat Sup. Ext. Allissat				Dibuixable <input type="checkbox"/> Si	
																												Museable <input type="checkbox"/> Si	

JACIMENT Castell de Ciutadilla **CODI** 034 25 38 074 001 **MUNICIPI** Ciutadilla **COMARCA** L'Urgell

Núm. UE 13031	CAMPANYA 2000	SIGLA BASE CI-13031	SECTOR 13	ÀMBIT 28	Classe i tipus material Ceràmica vidrada parcial oxidada. Vid. Marró.	Forma Indeterminada	Factura tom	Desgreixant Quars i Feldespat	Acabat Sup. Ext. Fumat/Regalim	Acabat Sup. Int. Vidrat marró	Caixa Bossa Annex 39 2895				
Cronologia s. XVI dC a XVIII dC					Inf.	Vor. 1	Arr. Coll	Car. Nan.	Peu	Fons Perfil Sen. Broc	Galet Altres	Tot Frag. 1	Decoració	Dibuixable <input type="checkbox"/> Si	Museable <input type="checkbox"/> Si

Núm. UE 13031	CAMPANYA 2000	SIGLA BASE CI-13031	SECTOR 13	ÀMBIT 28	Classe i tipus material Ceràmica oxidada. Comuna.	Forma Anfora	Factura tom	Desgreixant Quars	Acabat Sup. Ext. Engalbat	Acabat Sup. Int. Allissat	Caixa Bossa Annex 39 2896				
Cronologia s. V aC a I aC					Inf.	Vor. 1	Arr. Coll	Car. Nan.	Peu	Fons Perfil Sen. Broc	Galet Altres	Tot Frag. 1	Decoració	Dibuixable <input type="checkbox"/> Si	Museable <input type="checkbox"/> Si

Núm. UE 13031	CAMPANYA 2000	SIGLA BASE CI-13031	SECTOR 13	ÀMBIT 28	Classe i tipus material Ceràmica reduïda. Tipus Verdú.	Forma Indeterminada	Factura tom	Desgreixant Quars i Mica	Acabat Sup. Ext. Allissat	Acabat Sup. Int. Allissat	Caixa Bossa Annex 39 2897				
Cronologia 2ª 1/2 s. XIV dC a s. XVIII dC					Inf.	Vor. 3	Arr. Coll	Car. Nan.	Peu	Fons Perfil Sen. Broc	Galet Altres	Tot Frag. 3	Decoració	Dibuixable <input type="checkbox"/> Si	Museable <input type="checkbox"/> Si

Núm. UE 13031	CAMPANYA 2000	SIGLA BASE CI-13031	SECTOR 13	ÀMBIT 28	Classe i tipus material Ceràmica reduïda. Comuna.	Forma Indeterminada	Factura tom	Desgreixant Quars i Feldespat	Acabat Sup. Ext. Allissat	Acabat Sup. Int. Groller	Caixa Bossa Annex 39 2898				
Cronologia s. XIII dC a XIV dC					Inf.	Vor. 1	Arr. Coll	Car. Nan.	Peu	Fons Perfil Sen. Broc	Galet Altres	Tot Frag. 1	Decoració	Dibuixable <input type="checkbox"/> Si	Museable <input type="checkbox"/> Si

Núm. UE 13031	CAMPANYA 2000	SIGLA BASE CI-13031	SECTOR 13	ÀMBIT 28	Classe i tipus material Metall. Ferro.	Forma Clau	Factura forja	Desgreixant	Acabat Sup. Ext.	Acabat Sup. Int.	Caixa Bossa Annex 39 2899				
Cronologia Indeterminada					Inf.	Vor. 1	Arr. Coll	Car. Nan.	Peu	Fons Perfil Sen. Broc	Galet Altres	Tot Frag. 1	Decoració	Dibuixable <input type="checkbox"/> Si	Museable <input type="checkbox"/> Si

Núm. UE 13031	CAMPANYA 2000	SIGLA BASE CI-13031	SECTOR 13	ÀMBIT 28	Classe i tipus material Macrolitana. Ossos llargs.	Forma	Factura tom	Desgreixant	Acabat Sup. Ext.	Acabat Sup. Int.	Caixa Bossa Annex 39 2900				
Cronologia Indeterminada					Inf.	Vor. 1	Arr. Coll	Car. Nan.	Peu	Fons Perfil Sen. Broc	Galet Altres	Tot Frag. 1	Decoració	Dibuixable <input type="checkbox"/> Si	Museable <input type="checkbox"/> Si

JACUMENT Castell de Ciutadilla **CODI** 034 25 38 074 001 **MUNICIPI** Ciutadilla **COMARCA** L'Urgell

Núm. UE 13032	CAMPANYA 2000	SIGLA BASE Cl- 13032	SECTOR 13	ÀMBIT 28	Classe i tipus material Ceràmica oxidada. Comuna.	Forma Indeterminada	Acabat Sup. Int. Allissat	Caixa Bossa Annex 39 2901
Cronologia s. V aC a I aC		Núm. Inventari		Inf. 1	Vor. Arr. Coll. Car. Nan. Peu Fons Perfil Sen. Broc Galet Altres	Ind. mín. 1 Tot. Frag. 1	Acabat Sup. Ext. Allissat	Dibuibable <input type="checkbox"/> SI Museable <input type="checkbox"/> SI

Núm. UE 13032	CAMPANYA 2000	SIGLA BASE Cl- 13032	SECTOR 13	ÀMBIT 28	Classe i tipus material Ceràmica reduïda. Tipus Verdú.	Forma Indeterminada	Acabat Sup. Int. Allissat	Caixa Bossa Annex 39 2902
Cronologia s. XVI dC a XVIII dC		Núm. Inventari		Inf. 2	Vor. Arr. Coll. Car. Nan. Peu Fons Perfil Sen. Broc Galet Altres	Ind. mín. 1 Tot. Frag. 2	Acabat Sup. Ext. Allissat	Dibuibable <input type="checkbox"/> SI Museable <input type="checkbox"/> SI

Núm. UE 13032	CAMPANYA 2000	SIGLA BASE Cl- 13032	SECTOR 13	ÀMBIT 28	Classe i tipus material Ceràmica reduïda. Comuna.	Forma Indeterminada	Acabat Sup. Int. Allissat	Caixa Bossa Annex 39 2903
Cronologia s. XIII dC a XIV dC		Núm. Inventari		Inf. 1	Vor. Arr. Coll. Car. Nan. Peu Fons Perfil Sen. Broc Galet Altres	Ind. mín. 1 Tot. Frag. 1	Acabat Sup. Ext. Allissat	Dibuibable <input type="checkbox"/> SI Museable <input type="checkbox"/> SI

Núm. UE 13039	CAMPANYA 2000	SIGLA BASE Cl-13039	SECTOR 13	ÀMBIT 28	Classe i tipus material Ceràmica oxidada. Comuna.					Forma Indeterminada	Factura tom	Desgreixant Quars i Mica	Acabat Sup. Ext. Allissat	Acabat Sup. Int. Allissat	Caixa Bossa Annex 39 2904	Dibuixable <input type="checkbox"/> Si Museable <input type="checkbox"/> Si			
Cronologia s. V aC a I aC		Num. Inventari			Inf.	Ver.	Arr.	Coll	Car.	Nan.	Peu	Fons	Perfil Sen.	Broc	Galet	Altres	Tot Frag.	Decoració	
										1							1		

Núm. UE 13039	CAMPANYA 2000	SIGLA BASE Cl-13039	SECTOR 13	ÀMBIT 28	Classe i tipus material Ceràmica oxidada. Comuna.					Forma Indeterminada	Factura tom	Desgreixant Quars i Feldespat	Acabat Sup. Ext. Allissat	Acabat Sup. Int. Allissat	Caixa Bossa Annex 39 2905	Dibuixable <input type="checkbox"/> Si Museable <input type="checkbox"/> Si			
Cronologia s. V aC a I aC		Num. Inventari			Inf.	Ver.	Arr.	Coll	Car.	Nan.	Peu	Fons	Perfil Sen.	Broc	Galet	Altres	Tot Frag.	Decoració	
										1							1		

Núm. UE 13039	CAMPANYA 2000	SIGLA BASE Cl-13039	SECTOR 13	ÀMBIT 28	Classe i tipus material Ceràmica oxidada. Comuna.					Forma Indeterminada	Factura tom	Desgreixant Quars i Mica	Acabat Sup. Ext. Allissat	Acabat Sup. Int. Allissat	Caixa Bossa Annex 39 2906	Dibuixable <input type="checkbox"/> Si Museable <input type="checkbox"/> Si			
Cronologia s. V aC a I aC		Num. Inventari			Inf.	Ver.	Arr.	Coll	Car.	Nan.	Peu	Fons	Perfil Sen.	Broc	Galet	Altres	Tot Frag.	Decoració	
																	2		

Núm. UE 13039	CAMPANYA 2000	SIGLA BASE Cl-13039	SECTOR 13	ÀMBIT 28	Classe i tipus material Ceràmica oxido-reduida. Comuna.					Forma Indeterminada	Factura tom	Desgreixant Quars i Mica	Acabat Sup. Ext. Allissat	Acabat Sup. Int. Allissat	Caixa Bossa Annex 39 2907	Dibuixable <input type="checkbox"/> Si Museable <input type="checkbox"/> Si			
Cronologia s. V aC a I aC		Num. Inventari			Inf.	Ver.	Arr.	Coll	Car.	Nan.	Peu	Fons	Perfil Sen.	Broc	Galet	Altres	Tot Frag.	Decoració	
																	1		

Núm. UE 13039	CAMPANYA 2000	SIGLA BASE Cl-13039	SECTOR 13	ÀMBIT 28	Classe i tipus material Ceràmica sandwich. Comuna.					Forma Indeterminada	Factura tom	Desgreixant Quars, Mica i Feld.	Acabat Sup. Ext. Allissat	Acabat Sup. Int. Allissat	Caixa Bossa Annex 39 2908	Dibuixable <input type="checkbox"/> Si Museable <input type="checkbox"/> Si			
Cronologia s. V aC a I aC		Num. Inventari			Inf.	Ver.	Arr.	Coll	Car.	Nan.	Peu	Fons	Perfil Sen.	Broc	Galet	Altres	Tot Frag.	Decoració	
																	3		

Núm. UE 13039	CAMPANYA 2000	SIGLA BASE Cl-13039	SECTOR 13	ÀMBIT 28	Classe i tipus material Ceràmica oxido-reduida. Comuna.					Forma Indeterminada	Factura tom	Desgreixant Quars i Feldespat	Acabat Sup. Ext. Allissat	Acabat Sup. Int. Allissat	Caixa Bossa Annex 39 2909	Dibuixable <input type="checkbox"/> Si Museable <input type="checkbox"/> Si			
Cronologia s. VII aC a VI aC		Num. Inventari			Inf.	Ver.	Arr.	Coll	Car.	Nan.	Peu	Fons	Perfil Sen.	Broc	Galet	Altres	Tot Frag.	Decoració	
																	2		

Núm. UE 13039	CAMPANYA 2000	SIGLA BASE Cl-13039	SECTOR 13	ÀMBIT 28	Classe i tipus material Ceràmica reduida. Comuna.					Forma Indeterminada	Factura tom	Desgreixant Quars, Mica i Feld.	Acabat Sup. Ext. Allissat	Acabat Sup. Int. Allissat	Caixa Bossa Annex 39 2910	Dibuixable <input type="checkbox"/> Si Museable <input type="checkbox"/> Si			
Cronologia s. XIII dC a XIV dC		Num. Inventari			Inf.	Ver.	Arr.	Coll	Car.	Nan.	Peu	Fons	Perfil Sen.	Broc	Galet	Altres	Tot Frag.	Decoració	
																	1		

Núm. UE 13039	CAMPANYA 2000	SIGLA BASE Cl-13039	SECTOR 13	ÀMBIT 28	Classe i tipus material Ceràmica reduida. Comuna.					Forma Indeterminada	Factura mà	Desgreixant Quars i Mica	Acabat Sup. Ext. Allissat	Acabat Sup. Int. Allissat	Caixa Bossa Annex 39 2911	Dibuixable <input type="checkbox"/> Si Museable <input type="checkbox"/> Si			
Cronologia s. VII aC a VI aC		Num. Inventari			Inf.	Ver.	Arr.	Coll	Car.	Nan.	Peu	Fons	Perfil Sen.	Broc	Galet	Altres	Tot Frag.	Decoració	
																	1		

Núm. UE 13039	CAMPANYA 2000	SIGLA BASE Cl-13039	SECTOR 13	ÀMBIT 28	Classe i tipus material Elements construcció. Mab.					Forma Tap	Factura picat	Desgreixant Feldespat i Mica	Acabat Sup. Ext. Allissat	Acabat Sup. Int. Allissat	Caixa Bossa Annex 39 2912	Dibuixable <input type="checkbox"/> Si Museable <input type="checkbox"/> Si			
Cronologia Indeterminada		Num. Inventari			Inf.	Ver.	Arr.	Coll	Car.	Nan.	Peu	Fons	Perfil Sen.	Broc	Galet	Altres	Tot Frag.	Decoració	
																	1		

Núm. UE 13042	CAMPANYA 2000	SIGLA BASE Cl-13042	SECTOR 13	ÀMBIT 28	Classe i tipus material Ceràmica vidrada total oxidada. Vid. blanc i dec. blau de Paterna.	Forma Indeterminada	Factura tom	Desgreixant Quars i Feldespat	Acabat Sup. Int. Vidrat blanc	Caixa Bossa Annex 39 2913						
Cronologia s. XIV dC a XV dC	1	Núm. Inventari	Inf.	Vor. Arr.	Coll.	Car.	Nan.	Peu	Fons Perfil Sen. Broc	Galet	Altres	Tot Frag.	1	Decoració Vegetal	Dibuixable <input type="checkbox"/> Si	Museable <input type="checkbox"/> Si

Núm. UE 13042	CAMPANYA 2000	SIGLA BASE Cl-13042	SECTOR 13	ÀMBIT 28	Classe i tipus material Ceràmica vidrada parcial oxidada. Vid. blanc i dec. blau de Paterna.	Forma Plat	Factura tom	Desgreixant Quars	Acabat Sup. Int. Vidrat blanc	Caixa Bossa Annex 39 2914						
Cronologia s. XIV dC a XV dC	2	Núm. Inventari	Inf.	Vor. Arr.	Coll.	Car.	Nan.	Peu	Fons Perfil Sen. Broc	Galet	Altres	Tot Frag.	2	Decoració Geomètrica	Dibuixable <input type="checkbox"/> Si	Museable <input type="checkbox"/> Si

Núm. UE 13042	CAMPANYA 2000	SIGLA BASE Cl-13042	SECTOR 13	ÀMBIT 28	Classe i tipus material Ceràmica oxidada. Comuna.	Forma Indeterminada	Factura tom	Desgreixant Quars i Feldespat	Acabat Sup. Int. Allissat	Caixa Bossa Annex 39 2915						
Cronologia 2ª 1/2 s. XIV dC a s. XVIII dC	3	Núm. Inventari	Inf.	Vor. Arr.	Coll.	Car.	Nan.	Peu	Fons Perfil Sen. Broc	Galet	Altres	Tot Frag.	1	Decoració	Dibuixable <input type="checkbox"/> Si	Museable <input type="checkbox"/> Si

Núm. UE 13042	CAMPANYA 2000	SIGLA BASE Cl-13042	SECTOR 13	ÀMBIT 28	Classe i tipus material Ceràmica oxidada. Comuna.	Forma Indeterminada	Factura tom	Desgreixant Quars i Feldespat	Acabat Sup. Int. Allissat	Caixa Bossa Annex 39 2916						
Cronologia s. XVI dC a XVIII dC	4	Núm. Inventari	Inf.	Vor. Arr.	Coll.	Car.	Nan.	Peu	Fons Perfil Sen. Broc	Galet	Altres	Tot Frag.	2	Decoració	Dibuixable <input type="checkbox"/> Si	Museable <input type="checkbox"/> Si

Núm. UE 13042	CAMPANYA 2000	SIGLA BASE Cl-13042	SECTOR 13	ÀMBIT 28	Classe i tipus material Ceràmica reduïda. Tipus Verdú.	Forma Indeterminada	Factura tom	Desgreixant Quars i Feldespat	Acabat Sup. Int. Allissat	Caixa Bossa Annex 39 2917						
Cronologia 2ª 1/2 s. XIV dC a s. XVIII dC	4	Núm. Inventari	Inf.	Vor. Arr.	Coll.	Car.	Nan.	Peu	Fons Perfil Sen. Broc	Galet	Altres	Tot Frag.	3	Decoració	Dibuixable <input type="checkbox"/> Si	Museable <input type="checkbox"/> Si

Núm. UE 13042	CAMPANYA 2000	SIGLA BASE Cl-13042	SECTOR 13	ÀMBIT 28	Classe i tipus material Ceràmica reduïda. Comuna.	Forma Indeterminada	Factura tom	Desgreixant Quars, Mica i Feld.	Acabat Sup. Ext. Allissat	Caixa Bossa Annex 39 2918						
Cronologia s. XIII dC a XIV dC	5	Núm. Inventari	Inf.	Vor. Arr.	Coll.	Car.	Nan.	Peu	Fons Perfil Sen. Broc	Galet	Altres	Tot Frag.	1	Decoració	Dibuixable <input type="checkbox"/> Si	Museable <input type="checkbox"/> Si

Núm. UE 13042	CAMPANYA 2000	SIGLA BASE Cl-13042	SECTOR 13	ÀMBIT 28	Classe i tipus material Numismàtica. Bronze.	Forma Moneda	Factura motlle	Desgreixant Quars	Acabat Sup. Int. Groller	Caixa Bossa Annex 39 2920						
Cronologia Indeterminada	5	Núm. Inventari	Inf.	Vor. Arr.	Coll.	Car.	Nan.	Peu	Fons Perfil Sen. Broc	Galet	Altres	Tot Frag.	1	Decoració	Dibuixable <input type="checkbox"/> Si	Museable <input type="checkbox"/> Si

Núm. UE 13042	CAMPANYA 2000	SIGLA BASE Cl-13042	SECTOR 13	ÀMBIT 28	Classe i tipus material Metall. Ferro.	Forma Clau	Factura motlle	Desgreixant Quars	Acabat Sup. Ext.	Caixa Bossa Annex 39 2921						
Cronologia Indeterminada	6	Núm. Inventari	Inf.	Vor. Arr.	Coll.	Car.	Nan.	Peu	Fons Perfil Sen. Broc	Galet	Altres	Tot Frag.	2	Decoració	Dibuixable <input type="checkbox"/> Si	Museable <input type="checkbox"/> Si

Núm. UE 13042	CAMPANYA 2000	SIGLA BASE Cl-13042	SECTOR 13	ÀMBIT 28	Classe i tipus material Macrofauna. Ossos llargs.	Forma	Factura	Desgreixant Quars	Acabat Sup. Int.	Caixa Bossa Annex 39 2922						
Cronologia Indeterminada	7	Núm. Inventari	Inf.	Vor. Arr.	Coll.	Car.	Nan.	Peu	Fons Perfil Sen. Broc	Galet	Altres	Tot Frag.	10	Decoració	Dibuixable <input type="checkbox"/> Si	Museable <input type="checkbox"/> Si

Núm. UE 13045	CAMPANYA 2000	SIGLA BASE CI-13045	SECTOR 13	ÀMBIT 28	Classe i tipus material Ceràmica vidrada total oxidada. Vid. blanc i dec. blau.	Forma Indeterminada	Factura tom	Desgreixant Quars i Feldespat	Acabat Sup. Ext. Vidrat blanc	Acabat Sup. Int. Vidrat blanc	Caixa Bossa Annex 40 2923
Cronologia Indeterminada		1		Inf. 1		Vor. Arr. Coll. Car. Nan. Peu		Fons Perfil Sen. Broc Galet Altres		Tot Frag. 1	
La decoració està molt perduda, quedant indeterminat la correspondència al estil de blanc i blau català, o bé Paterna d'època medieval.											
											Dibuixable <input type="checkbox"/> Si
											Museable <input type="checkbox"/> Si

Núm. UE 13045	CAMPANYA 2000	SIGLA BASE CI-13045	SECTOR 13	ÀMBIT 28	Classe i tipus material Ceràmica vidrada total oxidada. Vid. Marró.	Forma Indeterminada	Factura tom	Desgreixant Quars i Mica	Acabat Sup. Ext. Vidrat marò	Acabat Sup. Int. Vidrat marò	Caixa Bossa Annex 40 2924
Cronologia s. XVI dC a XVIII dC		1		Inf. 1		Vor. Arr. Coll. Car. Nan. Peu		Fons Perfil Sen. Broc Galet Altres		Tot Frag. 1	
Decoració											
											Dibuixable <input type="checkbox"/> Si
											Museable <input type="checkbox"/> Si

Núm. UE 13045	CAMPANYA 2000	SIGLA BASE CI-13045	SECTOR 13	ÀMBIT 28	Classe i tipus material Ceràmica vidrada parcial oxidada. Vid. Verd.	Forma Indeterminada	Factura tom	Desgreixant Quars i Mica	Acabat Sup. Ext. Regalims	Acabat Sup. Int. Vidrat marò	Caixa Bossa Annex 40 2925
Cronologia s. XIV dC a XV dC		1		Inf. 1		Vor. Arr. Coll. Car. Nan. Peu		Fons Perfil Sen. Broc Galet Altres		Tot Frag. 1	
Decoració											
											Dibuixable <input type="checkbox"/> Si
											Museable <input type="checkbox"/> Si

Núm. UE 13045	CAMPANYA 2000	SIGLA BASE CI-13045	SECTOR 13	ÀMBIT 28	Classe i tipus material Ceràmica vidrada parcial oxidada. Vid. Marró.	Forma Indeterminada	Factura tom	Desgreixant Quars, Mica i Feld.	Acabat Sup. Ext. Alissat	Acabat Sup. Int. Vidrat marò	Caixa Bossa Annex 40 2926
Cronologia s. XVI dC a XVIII dC		1		Inf. 1		Vor. Arr. Coll. Car. Nan. Peu		Fons Perfil Sen. Broc Galet Altres		Tot Frag. 1	
Decoració											
											Dibuixable <input type="checkbox"/> Si
											Museable <input type="checkbox"/> Si

Núm. UE 13045	CAMPANYA 2000	SIGLA BASE CI-13045	SECTOR 13	ÀMBIT 28	Classe i tipus material Ceràmica vidrada parcial oxidada. Vid. Marró.	Forma Indeterminada	Factura tom	Desgreixant Quars i Feldespat	Acabat Sup. Ext. Alissat	Acabat Sup. Int. Vidrat marò	Caixa Bossa Annex 40 2927
Cronologia s. XVI dC a XVIII dC		1		Inf. 1		Vor. Arr. Coll. Car. Nan. Peu		Fons Perfil Sen. Broc Galet Altres		Tot Frag. 1	
Decoració											
											Dibuixable <input type="checkbox"/> Si
											Museable <input type="checkbox"/> Si

Núm. UE 13045	CAMPANYA 2000	SIGLA BASE CI-13045	SECTOR 13	ÀMBIT 28	Classe i tipus material Ceràmica oxidada. Comuna.	Forma Indeterminada	Factura tom	Desgreixant Quars i Feldespat	Acabat Sup. Ext. Alissat	Acabat Sup. Int. Alissat	Caixa Bossa Annex 40 2928
Cronologia s. XVI dC a XVIII dC		3		Inf. 3		Vor. Arr. Coll. Car. Nan. Peu		Fons Perfil Sen. Broc Galet Altres		Tot Frag. 3	
Decoració											
											Dibuixable <input type="checkbox"/> Si
											Museable <input type="checkbox"/> Si

Núm. UE 13045	CAMPANYA 2000	SIGLA BASE CI-13045	SECTOR 13	ÀMBIT 28	Classe i tipus material Ceràmica vidrada parcial oxidada-reduida. Vid. Verd.	Forma Tapadora	Factura tom	Desgreixant Quars	Acabat Sup. Ext. Alissat	Acabat Sup. Int. Vidrat verd	Caixa Bossa Annex 40 2929
Cronologia 2ª 1/2 s. XIV dC a s. XVIII dC		2		Inf. 2		Vor. Arr. Coll. Car. Nan. Peu		Fons Perfil Sen. Broc Galet Altres		Tot Frag. 2	
Decoració											
											Dibuixable <input type="checkbox"/> Si
											Museable <input type="checkbox"/> Si

Núm. UE 13045	CAMPANYA 2000	SIGLA BASE CI-13045	SECTOR 13	ÀMBIT 28	Classe i tipus material Ceràmica vidrada parcial oxidada-reduida. Vid. Marró.	Forma Indeterminada	Factura tom	Desgreixant Quars i Mica	Acabat Sup. Ext. Alissat	Acabat Sup. Int. Vidrat marò	Caixa Bossa Annex 40 2930
Cronologia 2ª 1/2 s. XIV dC a s. XVIII dC		1		Inf. 1		Vor. Arr. Coll. Car. Nan. Peu		Fons Perfil Sen. Broc Galet Altres		Tot Frag. 1	
Decoració											
											Dibuixable <input type="checkbox"/> Si
											Museable <input type="checkbox"/> Si

Núm. UE 13045	CAMPANYA 2000	SIGLA BASE CI-13045	SECTOR 13	ÀMBIT 28	Classe i tipus material Ceràmica oxidada-reduida. Comuna.	Forma Indeterminada	Factura tom	Desgreixant Quars i Feldespat	Acabat Sup. Ext. Alissat	Acabat Sup. Int. Alissat	Caixa Bossa Annex 40 2931
Cronologia 2ª 1/2 s. XIV dC a s. XVIII dC		2		Inf. 2		Vor. Arr. Coll. Car. Nan. Peu		Fons Perfil Sen. Broc Galet Altres		Tot Frag. 1	
Decoració											
											Dibuixable <input type="checkbox"/> Si
											Museable <input type="checkbox"/> Si

Núm. UE 13045	CAMPANYA 2000	SIGLA BASE CI-13045	SECTOR 13	ÀMBIT 28	Classe i tipus material Ceràmica oxid-reduïda. Comuna.	Car.	Nan.	Peu	Fons	Perfil Sen.	Broc	Galet	Altres	Forma Indeterminada	Factura mà	Desgreixant Quars i Mica	Acabat Sup. Ext. Allissat	Acabat Sup. Int. Allissat	Caixa Bossa Annex 40 2932
Cronologia s. VII aC a VI aC					Inf.	1	1	1	1	1	1	1	1	1	Decoració				Dibuixable <input type="checkbox"/> Si Museable <input type="checkbox"/> Si

Núm. UE 13045	CAMPANYA 2000	SIGLA BASE CI-13045	SECTOR 13	ÀMBIT 28	Classe i tipus material Ceràmica oxid-reduïda. Comuna.	Car.	Nan.	Peu	Fons	Perfil Sen.	Broc	Galet	Altres	Forma Indeterminada	Factura mà	Desgreixant Quars i Feldespat	Acabat Sup. Ext. Allissat	Acabat Sup. Int. Allissat	Caixa Bossa Annex 40 2933
Cronologia s. VII aC a VI aC					Inf.	1	1	1	1	1	1	1	1	1	Decoració				Dibuixable <input type="checkbox"/> Si Museable <input type="checkbox"/> Si

Núm. UE 13045	CAMPANYA 2000	SIGLA BASE CI-13045	SECTOR 13	ÀMBIT 28	Classe i tipus material Ceràmica reduïda. Comuna.	Car.	Nan.	Peu	Fons	Perfil Sen.	Broc	Galet	Altres	Forma Indeterminada	Factura tom	Desgreixant Quars, Mica i Feld.	Acabat Sup. Ext. Allissat	Acabat Sup. Int. Allissat	Caixa Bossa Annex 40 2934
Cronologia s. XIII dC a XIV dC					Inf.	9	1	1	1	1	1	1	1	1	Decoració				Dibuixable <input type="checkbox"/> Si Museable <input type="checkbox"/> Si

Núm. UE 13045	CAMPANYA 2000	SIGLA BASE CI-13045	SECTOR 13	ÀMBIT 28	Classe i tipus material Ceràmica reduïda. Comuna.	Car.	Nan.	Peu	Fons	Perfil Sen.	Broc	Galet	Altres	Forma Indeterminada	Factura tom	Desgreixant Quars, Mica i Feld.	Acabat Sup. Ext. Allissat	Acabat Sup. Int. Allissat	Caixa Bossa Annex 40 2935
Cronologia s. XIII dC a XIV dC					Inf.	1	1	1	1	1	1	1	1	1	Decoració				Dibuixable <input type="checkbox"/> Si Museable <input type="checkbox"/> Si

Núm. UE 13045	CAMPANYA 2000	SIGLA BASE CI-13045	SECTOR 13	ÀMBIT 28	Classe i tipus material Ceràmica reduïda. Comuna.	Car.	Nan.	Peu	Fons	Perfil Sen.	Broc	Galet	Altres	Forma Indeterminada	Factura tom	Desgreixant Quars i Feldespat	Acabat Sup. Ext. Allissat	Acabat Sup. Int. Allissat	Caixa Bossa Annex 40 2936
Cronologia s. XIII dC a XIV dC					Inf.	11	1	1	1	1	1	1	1	1	Decoració				Dibuixable <input type="checkbox"/> Si Museable <input type="checkbox"/> Si

Núm. UE 13045	CAMPANYA 2000	SIGLA BASE CI-13045	SECTOR 13	ÀMBIT 28	Classe i tipus material Metall. Ferro.	Car.	Nan.	Peu	Fons	Perfil Sen.	Broc	Galet	Altres	Forma Clau	Factura forja	Desgreixant Quars i Feldespat	Acabat Sup. Ext. Allissat	Acabat Sup. Int. Allissat	Caixa Bossa Annex 40 2937
Cronologia Indeterminada					Inf.	4	1	1	1	1	1	1	1	4	Decoració				Dibuixable <input type="checkbox"/> Si Museable <input type="checkbox"/> Si

Núm. UE 13045	CAMPANYA 2000	SIGLA BASE CI-13045	SECTOR 13	ÀMBIT 28	Classe i tipus material Macrofauna. Ossos llargs.	Car.	Nan.	Peu	Fons	Perfil Sen.	Broc	Galet	Altres	Forma	Factura	Desgreixant	Acabat Sup. Ext. Allissat	Acabat Sup. Int. Allissat	Caixa Bossa Annex 40 2938
Cronologia Indeterminada					Inf.	1	1	1	1	1	1	1	8	1	Decoració				Dibuixable <input type="checkbox"/> Si Museable <input type="checkbox"/> Si



Núm. UE 13047	CAMPANYA 2000	SIGLA BASE CI-13047	SECTOR 13	ÀMBIT 28	Classe i tipus material Ceràmica vidrada total oxidada. Vid. Blanc.	Forma Indeterminada	Factura tom	Desgreixant Quars, Mica i Feld.	Acabat Sup. Int. Vidrat blanc	Caixa Bossa Annex 40 2939
Cronologia s. XIV dC a XV dC					Inf. 1	Ind. mín. 1	Decoració			Dibuixable <input type="checkbox"/> Si Museable <input type="checkbox"/> Si

Núm. UE 13047	CAMPANYA 2000	SIGLA BASE CI-13047	SECTOR 13	ÀMBIT 28	Classe i tipus material Ceràmica vidrada total oxidada. Vid. blanc i dec. blau de Paterna.	Forma Indeterminada	Factura tom	Desgreixant Quars i Feldespat	Acabat Sup. Int. Vidrat blanc	Caixa Bossa Annex 40 2940
Cronologia s. XIV dC a XV dC					Inf. 2	Ind. mín. 1	Decoració Geomètrica	El fragment està decorat per motius reticulats. A la part de dalt hi ha dos fillets en blau sobre fons en blanc.		

Núm. UE 13047	CAMPANYA 2000	SIGLA BASE CI-13047	SECTOR 13	ÀMBIT 28	Classe i tipus material Ceràmica vidrada parcial oxidada. Vid. blanc i dec. verd i manganès.	Forma Tallador	Factura tom	Desgreixant Quars, Mica i Feld.	Acabat Sup. Int. Vidrat blanc	Caixa Bossa Annex 40 2941
Cronologia s. XIII dC a XIV dC					Inf. 1	Ind. mín. 1	Decoració Vegetal			Dibuixable <input type="checkbox"/> Si Museable <input type="checkbox"/> Si

Núm. UE 13047	CAMPANYA 2000	SIGLA BASE CI-13047	SECTOR 13	ÀMBIT 28	Classe i tipus material Ceràmica vidrada parcial oxidada. Vid. Meiat.	Forma Indeterminada	Factura tom	Desgreixant Quars i Feldespat	Acabat Sup. Int. Vidrat meiat	Caixa Bossa Annex 40 2942
Cronologia s. XIV dC a XV dC					Inf. 1	Ind. mín. 1	Decoració			Dibuixable <input type="checkbox"/> Si Museable <input type="checkbox"/> Si

Núm. UE 13047	CAMPANYA 2000	SIGLA BASE CI-13047	SECTOR 13	ÀMBIT 28	Classe i tipus material Ceràmica vidrada parcial oxidada. Vid. Verd.	Forma Indeterminada	Factura tom	Desgreixant Quars i Mica	Acabat Sup. Int. Vidrat verd	Caixa Bossa Annex 40 2943
Cronologia s. XIV dC a XV dC					Inf. 8	Ind. mín. 1	Decoració			Dibuixable <input type="checkbox"/> Si Museable <input type="checkbox"/> Si

Núm. UE 13047	CAMPANYA 2000	SIGLA BASE CI-13047	SECTOR 13	ÀMBIT 28	Classe i tipus material Ceràmica oxidada. Comuna.	Forma Indeterminada	Factura tom	Desgreixant Quars	Acabat Sup. Int. Allissat	Caixa Bossa Annex 40 2944
Cronologia s. V aC a I aC					Inf. 2	Ind. mín. 1	Decoració			Dibuixable <input type="checkbox"/> Si Museable <input type="checkbox"/> Si

Núm. UE 13047	CAMPANYA 2000	SIGLA BASE CI-13047	SECTOR 13	ÀMBIT 28	Classe i tipus material Ceràmica reduïda. Tipus Verdú.	Forma Indeterminada	Factura tom	Desgreixant Quars i Feldespat	Acabat Sup. Int. Groller	Caixa Bossa Annex 40 2945
Cronologia 2ª 1/2 s. XIV dC a s. XV dC					Inf. 6	Ind. mín. 1	Decoració			Dibuixable <input type="checkbox"/> Si Museable <input type="checkbox"/> Si

Núm. UE 13047	CAMPANYA 2000	SIGLA BASE CI-13047	SECTOR 13	ÀMBIT 28	Classe i tipus material Ceràmica reduïda. Comuna.	Forma Indeterminada	Factura tom	Desgreixant Quars	Acabat Sup. Int. Allissat	Caixa Bossa Annex 40 2946
Cronologia s. XIII dC a XIV dC					Inf. 6	Ind. mín. 1	Decoració			Dibuixable <input type="checkbox"/> Si Museable <input type="checkbox"/> Si

Núm. UE 13047	CAMPANYA 2000	SIGLA BASE CI-13047	SECTOR 13	ÀMBIT 28	Classe i tipus material Metall. Ferro.	Forma Clau	Factura forja	Desgreixant	Acabat Sup. Int. Allissat	Caixa Bossa Annex 40 2947
Cronologia Indeterminada					Inf.	Ind. mín. 2	Decoració			Dibuixable <input type="checkbox"/> Si Museable <input type="checkbox"/> Si

JACINT MENT Castell de Ciutadilla CODER 034 25 38 074 001 MUNICIPI Ciutadilla COMARCA L'Urgell

Núm. UE 13047	CAMPANYA 2000	SIGLA BASE CI-13047	SECTOR 13	ÀMBIT 28	Classe i tipus material Macrofauna. Ossos llargs.										Acabat Sup. Int.	Caixa Bossa 40	Annex 2948					
Cronologia Indeterminada					Num. Inventari	Inf.	Ver.	Arr.	Coll.	Car.	Nen.	Peu	Fons	Perfil Sen.	Broc	Galet	Altres 13	Ind. min. 1	Tot. Frag. 13	Decoració	Dibuixable <input type="checkbox"/>	Museable <input type="checkbox"/>

Núm. UE 13047	CAMPANYA 2000	SIGLA BASE CI-13047	SECTOR 13	ÀMBIT 28	Classe i tipus material Elements construïdo. Tegula.										Acabat Sup. Int.	Caixa Bossa 40	Annex 2949					
Cronologia Indeterminada					Num. Inventari	Inf.	Ver.	Arr.	Coll.	Car.	Nen.	Peu	Fons	Perfil Sen.	Broc	Galet	Altres 1	Ind. min. 1	Tot. Frag. 1	Decoració	Dibuixable <input type="checkbox"/>	Museable <input type="checkbox"/>

Fragment de teula cremada

JACINT Castell de Ciutadilla CIBI 034 25 38 074 001 MUNICIPI Ciutadilla COMARCA L'Urgell

Núm. UE 13048	CAMPANYA 2000	SIGLA BASE CI-13048	SECTOR 13	ÀMBIT 28	Classe i tipus material Ceràmica oxido-reduïda. Comuna.	Ver.	Ar.	Coll.	Car.	Nan.	Peu	Fons	Perfil Sen.	Broc	Galet	Altres	Ind. mín. 1	Tot Frag. 1	Forma Indeterminada	Factura tom	Desgreixant Quars i Feldespat	Acabat Sup. Ext. Allissat	Acabat Sup. Int. Allissat	Caixa Brossa 40	Annex 2950
Cronologia s. V aC a I aC		Núm. Inventari		Inf. 1																Decoració				Dibuixable <input type="checkbox"/> Si Museable <input type="checkbox"/> Si	
Núm. UE 13048	CAMPANYA 2000	SIGLA BASE CI-13048	SECTOR 13	ÀMBIT 28	Classe i tipus material Ceràmica reduïda. Comuna.	Ver.	Ar.	Coll.	Car.	Nan.	Peu	Fons	Perfil Sen.	Broc	Galet	Altres	Ind. mín. 1	Tot Frag. 1	Forma Indeterminada	Factura tom	Desgreixant Quars i Feldespat	Acabat Sup. Ext. Allissat	Acabat Sup. Int. Allissat	Caixa Brossa 40	Annex 2951
Cronologia s. XIII dC a XIV dC		Núm. Inventari		Inf. 1																	Decoració				Dibuixable <input type="checkbox"/> Si Museable <input type="checkbox"/> Si

JACBENT Castell de Ciutadilla **CODI** 034 25 38 074 001 **MUNICIPI** Ciutadilla **COMARCA** L'Urgell

Núm. UE 13050	CAMPANYA 2000	SIGLA BASE C.I.-13050	SECTOR 13	ÀMBIT 28	Classe i tipus material Ceràmica oxidada. Comuna.	Forma Indeterminada	Factura tom	Desgreixant Quars, Mica i Feld.	Acabat Sup. Int. Alissat	Caixa Brossa 40 2952	Annex Anex									
Cronologia Indeterminada	Num. Inventari		Inf. 1	Ver.	Art.	Cell.	Car.	Nan.	Peu	Fons	Perfil Sen.	Broc	Galet	Altres	Ind. mín. 1	Tot. Frag. 1	Decoració	Acabat Sup. Ext. Alissat	Dibuixable <input type="checkbox"/> Si	Museable <input type="checkbox"/> Si

JACIMENT Castell de Ciutadilla **COBI** 034 25 38 074 001 **MUNICIPI** Ciutadilla **COMARCA** L'Urgell

Núm. UE 13052	CAMPANYA 2000	SIGLA BASE CI-13052	SECTOR 13	ÀMBIT 28	Classe i tipus material Ceràmica oxidada. Comuna.										Caixa Bossa/Annex 40 2953								
Cronologia s. V aC a I aC					Inf.	Vor.	Ar.	Coll.	Car.	Nar.	Peu	Fons	Perfil Sen.	Broc	Galet	Altres	Ind. mín.	Tot. Frag.	Decoració	Desgreixant Quars, Mica i Feld.	Acabat Sup. Ext. Alissat	Acabat Sup. Int. Tomejat	Dibuixable <input type="checkbox"/> Si Museable <input type="checkbox"/> Si

Núm. UE 13052	CAMPANYA 2000	SIGLA BASE CI-13052	SECTOR 13	ÀMBIT 28	Classe i tipus material Material lític. Calcaría.										Caixa Bossa/Annex 40 2954								
Cronologia Indeterminada					Inf.	Vor.	Ar.	Coll.	Car.	Nar.	Peu	Fons	Perfil Sen.	Broc	Galet	Altres	Ind. mín.	Tot. Frag.	Decoració	Desgreixant	Acabat Sup. Ext.	Acabat Sup. Int.	Dibuixable <input type="checkbox"/> Si Museable <input type="checkbox"/> Si

El tap té un diàmetre de 10 cms.

