

1372  
OR FIX

Jaciment: **ELS VILARS**  
Municipi: **Arbeca**  
Comarca: **Les Garrigues**

# ELS VILARS 1992

## MEMÒRIA CAMPANYA D'EXCAVACIONS

**Ignasi Garcés i Estallo**  
**Emili Junyent i Sànchez**  
**Angel Lafuente Revuelto**  
**Joan B. López i Melción**

**Lleida, febrer 1995**

*Memòria Campanya d'Excavació: Els Vilars 1992*

23 MAR 1995



## **ÍNDEX**

1.- INTRODUCCIÓ

2.- FITXA TÈCNICA DEL JACIMENT

3.- MÈTODE D'EXCAVACIÓ I SISTEMA DE REGISTRE

4.- ORGANITZACIÓ DE LA CAMPANYA

4.1.- Relació de participants i centres de procedència

4.2.- Objectius de la campanya

4.3.- Organització de l'espai de l'àrea excavada

5.- SEQÜÈNCIA ESTRATIGRÀFICA I ESTUDI DELS MATERIALS ARQUEOLÒGICS

5.1.- Zona 0

5.1.1.- Estratigrafia

5.1.2.- Descripció i comentari dels materials arqueològics

5.2.- Zona 4

5.2.1.- Estratigrafia

5.2.2.- Descripció i comentari dels materials arqueològics

5.3.- Zona 6

5.3.1.- Estratigrafia

5.3.2.- Descripció dels materials arqueològics

5.3.3.- Comentari dels materials arqueològics de les Zones 6 i 8

5.4.- Zona 7

5.4.1.- Estratigrafia

5.4.2.- Descripció i comentari dels materials arqueològics

5.5.- Zona 8

5.5.1.- Estratigrafia

5.5.2.- Descripció i comentari dels materials arqueològics (Vid. supra 5.3.3.)

5.6.- Zona 10

5.6.1.- Estratigrafia

5.6.2.- Descripció i comentari dels materials arqueològics

5.7.- Zona 11

5.7.1.- Estratigrafia

5.7.2.- Descripció i comentari dels materials arqueològics

5.8.- Zona 12

5.8.1.- Estratigrafia

5.8.2.- Descripció i comentari dels materials arqueològics

5.9.- Zona 13

5.9.1.- Estratigrafia

5.9.2.- Descripció i comentari dels materials arqueològics

5.10.- Comentari dels materials arqueològics de les Zones 10, 11, 12 i 13

6.- RECERCA INTERDISCIPLINÀRIA (Natàlia Alonso)

7.- ANNEXES

7.1.- Inventari d'Unitats Estratigràfiques

7.2.- Inventari de Fets Arqueològics

7.3.- Inventari de materials ceràmics (RG-VIL)

7.4.- Inventari de materials no ceràmics (INVG-VIL)

7.5.- Inventari general de recollida de mostres i tractament (MOST-VIL)

7.6.- Diagrames estratigràfics: Zona 0 i 8, Zona 4, Zona 6 i 7, Zones 10, 11, 12 i 13

7.7.- Planimetria General 1992

## 1.- INTRODUCCIÓ.

Coincidint amb els universals esdeveniments olímpics, el 1992 va significar per a l'arqueologia catalana l'any de l'entrada en vigor del nou Decret 231/1991 de 28 d'octubre que regulava les intervencions arqueològiques i l'Ordre de 28 d'octubre per la qual s'aprovaven les bases que havien de regir la concessió de subvencions per a la realització d'intervencions arqueològiques.

La nova normativa ha esdevingut confusa i àmpliament qüestionada (AA.VV., "Debat", *Revista d'Arqueologia de Ponent*, 2, Lleida, 1992, pp. 235-252), i els tres darrers anys d'aplicació són suficients per a considerar, des d'una perspectiva més àmplia, la seva tendència a la burocratització en detriment d'una més clara política de recerca i de difusió científica i social del nostre patrimoni històrico-arqueològic.

Pel que fa referència a Vilars, la campanya del 1992 tenia una significació especial pel fet de precedir al projecte triannual **"ELS VILARS (ARBECA, LES GARRIGUES): PRIMERA EDAT DEL FERRO I ÈPOCA IBÈRICA A LA PLANA OCCIDENTAL CATALANA. TRIENNI 1993-1995"**.

La intervenció va ésser programada per fer possibles les previsions apuntades en aquest projecte i, malgrat els entrebancs generats per la gestió del pressupost, s'ha desenvolupat normalment en el capítol d'excavació, però no ha estat així en l'actuació prevista sobre el patrimoni arqueològic.

Efectivament, com s'explica en el Informe referit als treballs de consolidació, restauració i restitució efectuats, aquests no han tingut l'embranchida i eficàcia prevista degut a la manca de pressupost. Els 2.500.000 ptes., que el Servei d'Arqueologia havia promés a través del conveni entre la Direcció General de Patrimoni i la Diputació de Lleida, no han estat concedits. La intervenció limitada dels darrers anys hauria de ser compensada properament si no volem veure qüestionat el Projecte Triannual 1993-95 justament ara que aquest es troba en la seva darrera fase de realització. Puntualitzem el compromís adquirit pel Servei d'Arqueologia en aquest sentit i la promesa d'incloure en el seu pressupost el finançament dels treballs de restauració.

Quant als treballs estrictament de recerca excavatòria la campanya de 1992 s'orientà vers l'estudi de la monumental cisterna documentada al centre del poblat així com dels espais de circulació i habitació al nord i est de la mateixa. Els resultats obtinguts han confirmat l'existència de dos nous carrers: un (Zona 10), que comunicaria l'espai central al voltant de la cisterna amb el barri habitacional adossat al tram nord de la muralla (Zones 11 i 13), i el segon, un nou vial en sentit nord-sud que comunicaria aquest amb la zona de la porta principal d'accés al recinte fortificat (Zona 12).

Les noves estructures, bàsicament pertanyents a la fase Vilars II (550-425 a.C.), demostren l'excel·lent estat de conservació de les construccions de l'Horitzó Ibèric Antic i han aportat un significatiu conjunt de materials arqueològics que ajudaran a omplir el sempre sospitós buit cronològic que ha caracteritzat el segle V a.C. a la Catalunya interior.

## 2.- FITXA TÈCNICA DEL JACIMENT

Situació: El jaciment d'Els Vilars és localitzat dintre del terme municipal d'Arbeca, comarca de Les Garrigues, i pren el nom genèric d'una partida agrícola emplaçada al nord-est del mateix. El lloc dista uns tres-cents metres del Canal d'Urgell, pel seu costat dret i a menys d'un quilòmetre del límit amb el municipi de Belianes, comarca de l'Urgell.

Les coordenades (G) són:

41. 34' 15" N. i

0. 57' 25" E.

L'altura sobre el nivell del mar és de 300 m.

Es localitza al full 389-III, Les Borges Blanques, Mapa 1/25.000.

L'accés: s'efectua sortint de la població d'Arbeca de dues formes possibles: a) per la carretera C-233 en direcció a Vilanova de Bellpuig, uns 2 Kms. aprox. fins tòrcer per un camí no asfaltat a la dreta, que porta en línia recta fins el Canal d'Urgell, cal remontar-lo sempre pel camí de la dreta altres dos quilòmetres aproximadament fins a una construcció abandonada a la cruïlla amb un camí a l'esquerra, superada aquesta cal internar-se entre les plantacions a l'esquerra pel quart caminet uns tres-cents metres; b) des de l'edifici municipal del Parc de Bombers, surt un camí no asfaltat que enllaça amb el que segueix per l'esquerra el Canal; es segueix fins al primer pont i, un cop travessat enllaça amb la ruta anterior fins trobar la mencionada construcció.

Degut al fet d'ubicar-se a la plana el jaciment no és visible des del caminet fins els darrers cent metres, tampoc no ho és des del proper Canal, la qual cosa pot dificultar el seu accés sense guia.

Descripció: terres planes de regadiu totalment transformades per les tasques agrícoles, l'única elevació és la formada per la pròpia sedimentació del "tell" que en alguns punts sobresurtia originàriament 3 metres per sobre de la cota dels camps, i que al seu torn aprofundeix 1 metre per sota d'aquest nivell. Al nord del jaciment i fregant la seva base discorreix el torrent Aixaragall, tributari del riu Corb; actualment és transformat en una sèquia de discretíssim curs d'aigua, això sí, estable.

La percepció que s'obté des de fotografies aèries de vols de la dècada dels anys 50 il·lustra millor la forma del jaciment que l'estat actual: un oval d'uns seixanta metres d'eix formaria el jaciment, repartit entre quatre finques particulars que el travessen de nord a sud, amb una amplada promig de quinze metres.

Els inconvenients d'accedir i rendabilitzar la porció nord de les finques per aquesta reduïda elevació, unida a l'aparició de maquinària pesant des de la dècada dels anys 60, propicià la destrucció de bona part dels sediments superiors i mitjans del jaciment, en processos independents d'activitat particular, aproximadament entre 1970 i 1974, sense cap tipus de control per part de l'Administració d'aquell temps. De resultes d'aquestes destruccions s'ha configurat el "paisatge" actual del jaciment: tres testimonis de 1 a 2'5 metres d'ample entre els camps per tot el llarg del jaciment -uns seixanta metres-, amb garanties suficients de contenir la seqüència original del jaciment, al temps que mostra murs segats entre estrats clarament superposats, i uns camps plans de conreu sota els que s'amaguen els sediments més antic.

### 3.- MÈTODE D'EXCAVACIÓ I SISTEMA DE REGISTRE

El mètode d'excavació i sistema de registre utilitzat al Vilars s'inclou dins del procés de difusió de la metodologia "Harris" a Catalunya iniciat a finals dels anys 70 i desenvolupat en les comarques lleidtanques a partir fonamentalment de les intervencions arqueològiques dins del nucli urbà de Lleida (Paeria, Antic Portal de la Magdalena) i de la tasca divulgadora sorgida de les aules del propi Estudi General - avui UdL-, on aquesta metodologia és molt aviat inclosa dins dels programes d'ensenyament d'Arqueologia i fins i tot sotmesa a anàlisi crítica a partir de curssets especialitzats com fou l'impartit pel propi A.Carandini l'any 1985: "Estratègia i anàlisi estratigràfica en l'Arqueologia dels 80".

Durant una primera etapa (JUNYENT, LOPEZ, OLIVER 1992) les aplicacions es caracteritzen pel desenvolupament absolutament ortodoxe dels principis "harrisians" que, en el cas d'Els Vilars (campanyes 1985-87), es concreten en la identificació i numeració correlativa dels diferents estrats, elements constructius o interfases pel que respecta al registre (GARCES 1989, 99) i en el desenvolupament d'un sistema d'excavació en extensió, sense banquetes mijaneres, en el qual els diferents espais apareguts són numerats i identificats correlativament en un altre inventari particular.

La inclusió l'any 1988 del jaciment dins d'un projecte de recerca específic de la Secció d'Arqueologia, Prehistòria i Història Antiga suposà un important salt qualitatiu, implicant una reorientació global de la intervenció, que sens dubte afectà substancialment el sistema de registre (vegeu la "Memòria de les campanyes 1987-89" en aquest Servei, per una explicació de les directrius i característiques de la metodologia utilitzada, així com GARCES et al. 1991, 189-210).

Prenent, doncs, com a model de referència el conjunt de la metodologia desenvolupada a Lattes, de la qual Els Vilars constitueix un dels pioners quan a la seva difusió a Catalunya (LOPEZ 1991), el registre arqueològic d'aquesta campanya s'ha estructurat com segueix:

1) Diferenciació de zones i sectors en funció de la pròpia organització i evolució interna del jaciment. Cada zona es correspon amb un carrer, barri habitacional o sistema defensiu i cada sector amb una habitació o àrea específica segons el tipus de zona.

2) Numeració de les diferents UE en funció dels inventaris existents o en inventaris de nova creació segons les noves zones identificades. La metodologia actual es basa en l'atribució a cada UE d'un número format per quatre xifres, de les quals les tres darreres corresponen a la pròpia Unitat Estratigràfica i la resta al número de zona en la qual han estat identificades.

3) Inclusió del concepte de "Fet arqueològic" i "Estructura" (fet arqueològic complex) dins de la sistemàtica d'interpretació i reagrupament estratigràfic de les UE identificades, seguint la metodologia adoptada l'any 1988.

D'aquesta manera, el conjunt de murs, banquetes, llars...etc. (vegeu Memòria 1987-89) pren un número propi en tant que fets arqueològics, el qual ha estat atribuït seguint de forma correlativa l'inventari ja existent. Les estructures s'inclouen en tant que fets complexes dins d'aquest mateix inventari.

#### 4.- ORGANITZACIÓ DE LA CAMPANYA

Els treballs d'excavació s'han desenvolupat enguany en tres trams. El primer d'ells es realitzà entre els dies 30 de març a 4 d'abril i tingué per objectiu específic el buidament estratigràfic del quadrant sud-est del Sector 1 de la Zona 7, tasca que es considerà desvinculable del gruix de l'excavació arqueològica, al poder efectuar-se bàsicament amb personal no universitari. El segon tram es portà a terme entre els dies 14 de setembre a 10 d'octubre, i correspongué a l'excavació dels objectius especificats amb els números 1 a 4 en el punt 2 d'aquest informe; comptà amb la participació de dos torns d'estudiants universitaris i llicenciats. El tercer i darrer tram es desenvolupà entre els dies 2 a 14 de novembre, dedicat a alguns treballs puntuals d'excavació estratigràfica i dibuix, així com al seguiment i documentació de l'actuació de consolidació i restitució abans esmentada; en la seva realització comptàrem amb la participació d'estudiants de la Universitat de Lleida i de personal especialitzat per a les tasques d'actuació sobre les estructures a consolidar.

##### 4.1.- Relació de participants i centres de procedència:

AGUILELLA i ARZO, Gustau	Universitat de València
BADÍA i RIBES, Jordi	Universitat de Barcelona
BADIAS i MATA, Jaume	Universitat de Barcelona
BARROSO EXPÓSITO, Carmen	Universitat de Barcelona
BARTLETT GIMÉNEZ, Álvaro	Universitat de Barcelona
BEA i CASTAÑO, David	Universitat "Rovira i Virgili". Tarragona
BERNAL LÓPEZ, M <sup>a</sup> Dolors	Universitat de Barcelona
CARILLA SANZ, Ana	Universitat "Rovira i Virgili". Tarragona
CHIMISANAS i MATEU-ALSINA, Elisabet	Universitat de Barcelona
DEL BURGO DE GREGORIO, Luís Javier	Universidad Complutense de Madrid
DEL CAMPO ANDIÓN, Marga	Universitat de Barcelona
DILOLI i FONT, Jordi	Universitat "Rovira i Virgili". Tarragona
DOMINGO EZQUERRA, Vicente	Universitat de Barcelona
ESTELLER i MAS, Montserrat	Universitat de Lleida
ESTRUGAS i MORA, M <sup>a</sup> Gemma	Universitat de Barcelona
FERRER ANGLADA, Arnau	Universitat Autònoma de Barcelona
GARCÍA RUBERT, David	Universitat de Barcelona
GASCÓN i BORDOY, Mireia	Universitat "Jaume I". Castelló
GAUSA i MUÑOZ, Eva	Universitat de Barcelona
GUAL i VIA, Mercè	Universitat de Barcelona
JUNCOSA CIRER, Helena	Universitat de Barcelona
JUNYENT i TORRADES, Vladimir	Institut "La Guineueta" de Barcelona
LÁZARO OCHOA, Fernando	Universitat de Barcelona
LLIMÓS PLOMER, Marta	Universitat de Barcelona
MARLASCA MARTÍN, Ricard	Universitat Autònoma de Barcelona
MARSÀ i GRISET, Neus	Universitat de Barcelona
MASOLIVER i CALLADO, Maria	Universitat de Barcelona
MATA VEGAS, Mònica	Universitat de Barcelona
OLMEDO QUIRÓS, Carles	Universitat Autònoma de Barcelona
PÉREZ-CAMPOAMOR MIRAVED, Enrique	Universidad Autónoma de Madrid
PORTELA SORIA, Alberto	Universidad Complutense de Madrid
RESINO TORIBIO, Jaime	Universidad Complutense de Madrid
RODRÍGUEZ CRUZ, Aurora	Universitat de Barcelona



RODRÍGUEZ GAGO, Manuela  
RONCHERA TIRADO, Rosa Lidón  
SANTIAGO MATA, Ana  
SEGOVIA ORTIZ, Juan Carlos

Universitat de Barcelona  
Universitat "Jaume I". Castelló  
Universidad de Alcalá de Henares  
Universitat de Barcelona

#### **4.2.- Objectius de la campanya**

Després dels resultats obtinguts en anteriors campanyes -i molt especialment en la del 1991-, la campanya corresponent a l'any 1992 es centrà en l'estudi d'una monumental cisterna al centre del poblat, així com dels espais de circulació i habitacionals al nord i est de la mateixa. Fou plantejada amb els següents objectius prioritaris:

1.- Comprovació dels nivells geològics i antròpics anteriors al primer paviment de la fase Vilars la al Sector 6 de la Zona 4, un objectiu important a fi de contrastar amb la informació que ja disposem al Sector 2 de la mateixa zona, però ara enriquits des de la perspectiva que suposa la descoberta al 1991 de la fase Vilars 0. També es considerarà la possibilitat de proseguir amb l'excavació d'alguns elements d'arquitectura domèstica al sector 7 de la mateixa zona 4.

2.- Excavació estratigràfica del singular corredor d'accés a l'interior de la cisterna (Sector 3, Zona 7), a fi d'observar el procés de sedimentació i d'interrelació entre els dos elements. Ja dintre de la cisterna (Sector 1) procedir al buidament ordenat d'un quart de la mateixa, en base a la informació obtinguda durant l'excavació d'un altre quart l'any passat. A l'espai exterior de la Cisterna (Sector 2) efectuar una excavació estratigràfica puntual, en un lloc proper al corredor d'accés a fi de conèixer la seva tècnica constructiva i la datació de la mateixa.

3.- Excavació en extensió de 3 metres en direcció nord al llarg de tota la banda nord fins aquí excavada, a fi de confirmar el possible espai de circulació enllosat i paral·lel a la Zona 5, que delimitaria l'espai central del poblat en la fase Vilars II.

4.- Excavació en extensió i estratigràfica a l'est de la Zona 6 al peu del pendent format pel marge testimoni que conté les fases Vilars II, III i IV, fins trobar uns límits reals imposats per l'existència d'estructures constructives. Aquests treballs s'enmarquen en una estratègia d'actuació arqueològica prèvia a la consolidació i restauració de les estructures i seqüències ja excavades als anys 1985/1986.

5.- Actuació de consolidació i restitució d'estructures al cim i cara oest del marge testimoni, on es conserven les fases Vilars III i IV. Aquesta actuació, pel seu caràcter no pròpiament excavatori, l'exposem en un informe complementari.

#### **4.3.- Organització de l'espai de l'àrea excavada**

La campanya de 1992 ha proseguït en l'excavació de diversos sectors de les Zones 4, 6 i 7, la ubicació dels quals ja fou definida en l'informe corresponent a 1991, per la qual cosa considerem una redundància estèril tornar-los a definir i, només exposem ara els nous sectors resultants de l'ampliació vers l'est a la base del marge testimoni:

Sector 9: Espai corresponent a Vilars Ila, delimitat pels murs M-85 al nord, M-147 a l'oest i M-148 al sud. El límit est es desconeix al situar-se mes enllà de la vertical de M-183, mur ja pertanyent a Vilars IIb.

Sector 10: Espai corresponent a Vilars Ila, delimitat pels murs M-148 al nord i M-72 a l'oest. Els límits sud i est es desconeixen ja que s'endinsen en la base del marge testimoni.

Sector 11: Espai corresponent a Vilars Ila, delimitat pels murs M-72 a l'est i M-73 al sud. El Sector 4 s'interpreta ara com pertanyent amb claretat a la fase Vilars IIb i és delimitat, al seu torn, pels murs M-71 a l'oest, la porció conservada de M-181 al sud, M-176 a l'est i M-204 al nord.

Sector 12: Espai corresponent a Vilars IIb, delimitat pels murs M-203 al nord, M-183 a l'oest i M-204 al sud. El límit est s'ignora ja que es situa en la base del marge testimoni.

Sector 13: Espai sota el Sector 7, però atribuïble a la fase Vilars Ila.

En canvi a l'ampliació de 3 metres en el front nord de l'excavació per l'amplada de la finca, en aquest punt d'uns 18 metres aproximadament, ha comportat la definició i numeració de noves zones i sectors, que són les següents:

#### **Zona 10.**

Es constituïda per un espai de circulació en sentit est-oest al nord de l'àrea central del poblat, o Zona 6, i paral·lela en orientació a l'altre espai de circulació conegut en Vilars II: la Zona 5. Per la seva configuració l'hem subdividit en tres Sectors:

Sector 1: correspon al tram més occidental del carrer, en els set metres coneguts davant de la Zona 11, entre el límit oest de l'excavació i la cruïlla amb l'espai de circulació nord-sud (Zona 12). Assoleix una amplada aproximada de 1,5 metres.

Sector 2: designa la part central de la Zona, lloc on forma un eixamplament quadrangular davant de la Zona 12, d'uns 5 x 5 metres, a mode de petita plaçoleta. Aquest Sector corresponia parcialment l'any 1991 al Sector 6 de la Zona 6, però actualment ja confirmada la presència d'un espai de circulació, es relega a les estructures fornàcies i de combustió EE-151 i FR-177.

Sector 3: es el tram més oriental del carrer, en els 10 metres coneguts davant de la Zona 13, entre la Zona 12 i el límit est de l'excavació. Les seves dimensions són afins al Sector 1, però presenta respecte a aquell un notori desplaçament vers el sud.

#### **Zona 11.**

Es constituïda per estances habitacionals al nord del Sector 1 de la Zona 10 i a l'oest de la Zona 12. Actualment només coneixem parcialment dues d'aquestes habitacions, limitades pels fronts oest i nord de l'excavació, que respectivament anomenem:

Sector 1 a aquella que ocupa l'extrem de ponent.

Sector 2 a aquella que ocupa una posició més a llevant.

### **Zona 12.**

Es constituïda per un espai de circulació en sentit sud-nord perpendicular al carrer Zona 10, precisament davant de l'eixamplament d'aquest segon o Sector 2. Separa les zones habitacionals 11 i 13, i té una amplada quelcom inferior als dos metres. Aquesta zona limita aviat amb el front nord de l'excavació, per la qual cosa actualment consta de Sector únic.

### **Zona 13.**

Es constituïda per estances habitacionals al nord del Sector 3 de la Zona 10 i a l'est de la Zona 12, actualment limitades pel front nord de l'excavació i per la base del marge testimoni. Són tres els recintes identificats:

Sector 1: l'estança més occidental de totes, llinda amb la Zona 12.

Sector 2: l'habitació central.

Sector 3: l'estança més oriental del conjunt, parcialment situada sota el marge testimoni.

Sector 4: es superposa al Sector 3, però correspon a una fase superior: Vilars IIb.

## **5.- SEQÜÈNCIA ESTRATIGRÀFICA: Estudi dels materials arqueològics**

Com ja s'ha explicat la campanya de 1992 ha afectat les zones 0, 1, 4, 6, 7, 8, 10, 11, 12 i 13. Presentem a continuació els resultats estratigràfics per zona i sector en forma de comentari del diagrama, la consulta del qual serà imprescindible -així com en el seu cas els inventaris de U.E. i FET- per seguir el discurs.

La zona 1 recull la presència de nivells alterats o remoguts per diversos factors, però sempre moderns. Enguany s'han identificat quatre noves unitats: 1022 i 1023 corresponen als tres metres ampliats en direcció nord del front d'excavació, el primer en els 10 metres més occidentals i el segon en els 8 metres a orient; 1024 i 1025 corresponen al superficial sobre la base del marge testimoni, el primer pel seu costat occidental i el segon en el vessant oriental.

La descripció, primant la lògica interpretativa, es desenvolupa de baix a dalt:

### **5.1.- ZONA 0**

#### **5.1.1.- Zona 0: Estratigrafia**

En aquesta zona l'actuació ha estat molt puntual i motivada per la consolidació i restitució del marge testimoni. Malgrat això, ha permès conèixer millor la seqüència constructiva i diferenciar entre sí dos moments de Vilars III (a i b). Vilars IIIa ocupa la base inferior del marge testimoni i per aquesta causa no havia estat anteriorment reconegut, aturant-se les excavacions de 1986 en Vilars IIIb.

#### **Vilars IIIa**

##### Sector 17

La neteja del marge testimoni pel seu costat oest ha posat al descobert la base del mur M-127, i un ben construït llindar de porta P0-209, que esdevé el pas més antic d'aquesta habitació, damunt del qual descansa la ja coneguda entrada P0-128. Tinguem present que en propietat no s'ha excavat el sector, i que la informació dels passos de porta es despren de la comprovació des de l'excavació de l'espai de circulació exterior.

##### Sector 19

Aquest sector a l'est del marge testimoni aporta la presència d'una cantonada atribuïble estratigràficament a aquesta fase formada pels dos murs M-188 (en sentit est-oest) i M-189 (en sentit nord-sud).

#### **Vilars IIIb**

##### Sector 19

En aquest mateix sector s'aprecià en el petit angle nord-oest no afectat per la destrucció agrícola, el paviment P-187 constituït per una capa de guix (UE 0160), i el tractament acurat dels murs amb arrebossats d'argila i guix amb les unitats 0163 (sobre M-96) i 0164 (sobre M-111). Per sobre d'aquest conjunt habitacional s'observà l'enderroc argilós 0157.

## **Vilars IV**

### Sectors 5/6

Entre aquests sectors s'aprecià amb claretat la presència d'un mur est-oest. mitger entre ambdós sectors (M-191), i dues noves estructures, relacionades amb el Sector 5 (M-190) i Sector 6 (M-192), respectivament.

### Sector 16

La consolidació del Sector portà a identificar un pas de porta P0-186 que funcionà amb el paviment P-115. Es format per les unitats 0159 -un peu dret- i 0158 -el llindar en pedra-.

A més a més la obligada neteja superficial prèvia a la consolidació dels murs portà a identificar quatre noves unitats: 0154 (al Sector 12), 0153 (al Sector 13), 0155 (al Sector 16) i 0156 (al Sector 19).

### **5.1.2.- Zona 0: Descripció i comentari dels materials arqueològics**

#### **UE 0106 (Zona 0, Sector 11)**

VI.92.0106.1. Ceràmica a mà reduïda. Fragment de base plana. Superfície grollera de color negre a l'exterior i marró en la zona interna. Pasta poc depurada, exfoliable amb abundant i molt visible desgredant de quars, feldspats, partícules calcàries i mica daurada de proporcions considerables (Làm. I, 3)

VI.92.0106.2. Ceràmica a mà reduïda. Fragment de vora arrodonida i exvasada. Superfícies grolleres de color marró fosc. Pasta uniforme i compacta amb desgredant quarcític i micaci (Làm. I, 1)

VI.92.0106.3. Ceràmica ibèrica a torn oxidada. Fragment de vora exvasada i convexa de llavi rectangular pla decorat en la zona externa amb una banda de color vinós. Fractura rectilínia, pasta uniforme i compacta de bona qualitat que permet observar minúscules partícules micàcies com a desgredant (Làm. I, 2)

Tot i que el conjunt de materials és poc significatiu quantitativament parlant les formes i produccions documentades ens remetent a l'Hotitzó Ibèric Ple. Juntament a les produccions elaborades a mà, urnes/tenalles de proporcions regulars amb bases planes i llavis exvasats arrodonits o rectangulars (Làm. I, nº 1 i 3), els materials més abundants són les produccions oxidades, decorades o no, que caracteritzen la vaixela ibèrica del segle IV a.C. (plats, tenalles bicòniques, bols, etc...)(Làm. I, nº 2)

### **5.2.- ZONA 4**

#### **5.2.1.- Zona 4: Estratigrafia**

##### **Vilars 0**

S'ha procedit a sondejar els nivells geològics exteriors i al sud de M-80 per tal  
*Memòria Campanya d'Excavació: Els Vilars 1992*

d'apreciar la seva relació amb la muralla. Tres unitats s'han identificat: UE 4390 que és el sediment natural sobre el que es construeix Vilars 0, la UE 4383 que és el paleosòl no antròpic format mentre està en ús M-80 i, la UE 4386 un estrat al sud del sector, que esdevé un reompliment previ a la construcció de Vilars la.

### **Vilars la**

Les noves dades d'aquesta fase corresponen al Sector 7, i provenen de l'excavació de dos forats de pal, F0-161 i F0-162. El primer consta d'un buidament (4384), una capa d'argila que recobreix el negatiu deixat (4389) i un rebliment (4385); al seu torn el segon consta també d'un buidament (4387) i un reompliment (4386). La llar LL-88 pertany a la mateixa fase i en ella es distingeix una capa argilosa UE 4391.

### **5.2.2.- Zona 4: Descripció i comentari dels materials arqueològics**

#### **UE 4363 (Zona 4, Sector 6)**

VI.92. 4363.1. Ceràmica a mà reduïda. Fragment de vora exvasada de llavi arrodonit. Superfície externa/interna grollera de color marro fosc que s'enfosqueix en la zona del nucli. Desgreixant micaci i quarcític de petites dimensions (Làm. II, 1)

VI.92. 4363.2. Ceràmica a mà reduïda. Fragment de vora exvasada, convexa i de llavi rectangular pla. Superfície externa allisada i interna grollera. Pasta de color marronós amb el nucli negre. Desgreixant molt abundant i de grans proporcions: quars, partícules calcàries i mica daurada (Làm. II, 2).

VI.92. 4363.3. Ceràmica a mà reduïda. Fragment informe pertanyent al terç superior d'un recipient bitroncocònic decorat en la zona del coll amb una sèrie de 7 acanalats paral·lels horitzontals dels quals penjen uns triangles reblerts d'acanalats obliquos en sentit esquerra/dreta amb el vèrtex orientat a la base. El motiu es completa amb unes petites impressions circulars ("hoyuelos") en la zona d'unió dels diferents triangles acanalats. Superfície externa allisada i interna exfoliada. Pasta de color negre en el nucli i superfície externa, i ataronjada a l'interior. Desgreixant abundós de quars, partícules calcàries i mica daurada (Làm. I, 6).

#### **UE 4378 (Zona 4, Sector 6)**

VI.92.4378.1. Ceràmica a mà reduïda. Fragment de vora exvasada i bisellada de llavi aprimat. Superfícies excel·lentment brunyides que prenen una tonalitat marronosa/negra característica. Pasta grollera de color negre que permet observar un desgreixant quarcític i de partícules calcàries (Làm. I, 4).

#### **UE 4385 (Zona 4, Sector 7)**

VI.92.4385.1. Ceràmica a mà reduïda. 5 fragments de base plana. Superfície externa grollera i interna allisada de color marró i negre que s'enfosqueix a l'interior. Desgreixant apreciable de quars, partícules calcàries i mica daurada (Làm. I, 5).

Les unitats estratigràfiques excavades enguany pertanyent en la seva totalitat a la Fase Vilars la. Com ja sabem aquesta es caracteritza per una exasperant pobresa

mobiliari que s'ha vist novament confirmada per les unitats 4363, 4378 i 4385. No obstant això, destaca l'aparició de les vores exvasades bisellades (Làm. I, nº 4), arrodonides i convexes, (Làm. II, nº 1 i 2), les bases planes de recipients de proporcions regulars (Làm. I, nº 5) i com a "fòssil-director", un fragment acanalat decorat amb un motiu de triangles lligats per seu vèrtex alternant amb "hoyuelos" que tot i paral·lelitzar-se amb vasos dels camps d'urnes antics demostra, un cop més, que la seva perduració no és estranya en ambients dels camps d'urnes del ferro (segle VII a.C.) (Làm. I, nº 6).

### **5.3.- ZONA 6**

#### **5.3.1.- Zona 6: Estratigrafia**

La zona 6 està constituïda pels espais situats al nord del carrer (Zona 5), a l'est de l'espai central dominat per la cisterna i el seu corredor d'accés (Zona 7) i al sud del carrer septentrional (Zona 10). Provisionalment l'anomenat Sector 9, en quan sembla un espai habitacional de Vilars II, amortitzat pel corredor de la cisterna en Vilars III, també ha estat considerat part de la zona en qüestió. Pel costat est, la zona 6 actualment ens apareix limitada per la conservació del marge testimoni, amb fases de Vilars III i IV.

L'excavació de 1992, en aquesta porció del jaciment, ha suposat la continuació de les tasques iniciades els anys 1990 i 1991 (MEMÒRIA VILARS 1990, 13-14 i 1991, 20-31). La tònica ha estat continuar excavant nivells parcialment remoguts en superfície i també aixecar algunes capes no remogudes per a la comprensió del funcionament de certes estructures; per això no s'afegeixen sectors nous a les zones.

#### **Vilars IIa**

##### Sector 5

S'ha definit l'elevació en pedra est-oest 6069 al sud del Sector, que correspon a M-1, però no s'ha excavat en aquest sector.

##### Sector 6

Aquí l'excavació ha aportat interessants novetats. Destaca la troballa adossada a l'oest del fet complex EE-151-, d'una estructura de forn FR-177, delimitada pels murets M-206 (nord-sud) i M--207 (est-oest). Aquest darrer posseeix una obertura al centre, (UE 6075), possible boca de forn. També s'aprecia a l'interior de l'estructura una primera capa d'argila cremada, no remoguda (UE 6059). La troballa de la base d'una estructura de forn situada a la zona central del poblat, davant del lloc on el carrer s'eixampla obre interessants perspectives per allò que respecta al coneixement de les activitats econòmiques de Vilars IIa.

##### Sector 8

D'aquest sector s'ha localitzat el límit oest per la presència del mur M-208, que el completa amb els ja coneguts M-150, M-155 i M-156. S'ha excavat la UE 6033.

### Sector 9

Aquí els treballs consistiren en una actuació sobre el marge testimoni. identificant-se la capa argilosa UE 6068 que pertany a aquesta fase, però que no ha estat objecte d'excavació.

### Sector 10

S'ha excavat el presumible darrer nivell d'acumulació de Vilars IIa en el Sector, la UE 6052, per sota dels nivells de Vilars IIb.

### **Vilars IIb**

#### Sector 2

Correspon a aquesta fase el mur M-202, al nord del Sector.

#### Sector 4

Es un dels que més activament s'ha excavat. Damunt de la seqüència del Sector 10 s'observa la presència d'un nivell de reompliment (6046) per a la construcció de Vilars IIb, l'existència de dos murs M-176, que limita l'est del Sector, i M-181 que fa el mateix en direcció sud. Un nivell de reompliment encara afectat per la destrucció del camp (6045) ja es localitzà dintre del sector.

#### Sector 7

En l'extrem nord-est del sector, s'ha identificat un fet complex EE-185, afí al ja mencionat EE-151 del sector 6, i format pels murets M-163 (nord-sud) i M-182 (est-oest). Abans de funcionar aquesta estructura es produí un estrat d'acumulació (u.e. 6067). Relacionat amb la construcció de EE-185 cal veure la formació de la capa 6065; a l'interior de l'estructura s'observaren el nivell de funcionament de la mateixa (6066) i un possible nivell d'amortització (6058). El mur M-132 fou reforçat amb la presència del tovot 6064, en relació a EE-185. Dintre del quadrilàter format per EE-185, aparegué la part inferior d'un molí rotatori, que a més de confirmar l'antiguitat d'aquestes eines, potser indica la funció en relació al procés del gra que sembla complir EE-185.

#### Sector 12

Aquest sector es definit en aquesta fase pels murs M-204 al sud, M-183 a l'oest i M-203 al nord.

### **5.3.2.- Zona 6. Descripció dels materials arqueològics**

#### **Vilars IIa**

#### **UE 6052 (Zona 6, Sector 10)**

VI.92.6052.1. Ceràmica a torn ibèrica oxidada i pintada. Fragment informe decorat. Pasta vermellosa, amb partícules calcàries. Superfícies grogenques allisades. Decoració pintada vinosa clara, una fina bada i sis filets prims, (Làm. III,1).



VI.92.6052.2. Ceràmica a mà reduïda. Tres fragments corresponents a la part superior d'una tenalla de grans dimensions. Pasta marró vermellova amb desgredants de mica daurada petits. Superfície exterior marró fosc. Decorada amb un cordó al coll amb amples impressions digitals, (Làm. IV).

VI.92.6052.3. Ceràmica a mà reduïda. Fragment de vora exvasada amb llavi arrodonit. Pasta negrosa i superfícies marrons, allisades a l'interior. Desgredant fi de mica daurada i alguna partícula de quars, (Làm. III,2).

## **Vilars IIb**

### **UE 6046 (Zona 6, Sector 4)**

VI.92.6046.1. Ceràmica grisa monocroma. Dos fragments de coll de plat. Pasta de color gris, superfícies allisades, (Làm. V, 1).

VI.92.6046.2. Ceràmica grisa monocroma. Fragment de vora de plat "a marli". Pasta de color gris cendrós, superfícies del mateix color, ben allisades, (Làm. V, 3).

VI.92.6046.3. Ceràmica grisa monocroma. Fragment de coll de plat "a marli". Pasta de color gris cendrós, superfícies del mateix color, ben allisades, (Làm. V, 2).

VI.92.6046.4. Ceràmica grisa monocroma. Fragment de fons amb peu baix. Pasta i superfícies color gris fosc, allisades, (Làm. V, 5).

VI.92.6046.5. Ceràmica grisa monocroma. Fragment de fons amb peu baix. Superfícies allisades, gris cendra a l'exterior i gris fosc a l'interior, (Làm. V, 4).

VI.92.6046.6. Ceràmica grisa monocroma. Quatre fragments corresponents al fons amb peu d'un gran vas. La base consta de punt de torn. Nucli i superfícies de color gris fosc, (Làm. V, 6).

VI.92.6046.7. Ceràmica a torn ibèrica oxidada i pintada. Dos fragments de la vora. Nucli grisaci i superfícies ataronjades amb abundoses partícules calcàries fines. Pintura vermellova sobre el llavi (una banda) i al coll (una banda i almenys tres filets a sota), (Làm. V, 7).

VI.92.6046.8. Ceràmica a torn ibèrica oxidada i pintada. Fragment informe. Pasta tipus "sandwich" de nucli gris i contorns groguencs; superfícies marrons fosques, particularment allisada l'exterior. Decoració de grups de filets en vermellós, en grups de set i almenys tres, (Làm. VI, 2).

VI.92.6046.9. Ceràmica a torn ibèrica oxidada i pintada. Dos fragments informes decorats, potser del coll. Pasta color ataronjat pàlid i superfícies del mateix color. Fi desgredant calcari. Decoració de tres bandes horitzontals vermelloves.

VI.92.6046.10. Ceràmica a mà reduïda. Dos fragments de la vora exvasada d'un vas. Nucli gris, més negrós en la superfície exterior. Desgredants mitjans de mica daurada. La cara exterior és rugosa, la superfície interior allisada. Un cordó al coll amb parelles d'incisions que alternen el sentit, (Làm. VI, 3).

VI.92.6046.11. Ceràmica a mà reduïda. Fragment de la vora, quelcom exvasada. Pasta negra i superfícies marrons, amb mica daurada al desg्रेixant. Superfície rugosa a l'exterior i llisa a l'interior, (Làm. VI, 4).

VI.92.6046.12. Ceràmica a mà reduïda. Fragment de la vora exvasada. Nucli gris fosc i superfícies marró gris, brunyides, (Làm. VI, 1).

VI.92.6046.13. Ceràmica a mà reduïda. Fragment de la vora exvasada amb llavi engrosat. Pasta negra, amb desg्रेixant de quars petit. Superfícies marró negres, llises a l'interior i rugoses a l'exterior, (Làm. VI, 5).

VI.92.6046.14. Ceràmica a mà reduïda. Fragment de la vora exvasada. Pasta marró amb abundós desg्रेixant, entre el qual predomina la mica daurada de mig i fins i tot gran tamany. Superfícies allisades, de color marró-terros, (Làm. VI, 7).

VI.92.6046.15. Ceràmica a mà reduïda. Fragment de la vora de llavi quadrat, amb una perforació intencional. Pasta negra amb ribets vermellosos. Desg्रेixants de quars petit. Superfícies marrons allisades, (Làm. VI, 6)

VI.92.6046.16. Ceràmica a mà reduïda. Fragment de la vora exvasada amb llavi engrosat. Pasta negra, amb desg्रेixant de mica daurada i quars petits. Superfície interior rugosa i exterior allisada. La vora presenta petites ungulacions en l'extrem inferior, (Làm. VII, 3).

VI.92.6046.17. Ceràmica a mà reduïda. Fragment de coll. Color marronós, més clar al nucli. Desg्रेixant de mica daurada de petit tamany. Superfície exterior rugosa i interior llisa. Decoració d'un cordó horitzontal imprés, (Làm. VII, 1).

VI.92.6046.18. Ceràmica a mà reduïda. Fragment de coll. Color marronós, més clar al nucli. Desg्रेixants de mica daurada i potser calcàries de petit tamany. Superfície exterior rugosa, interior allisada. Decoració d'un cordó de poc relleu decorat amb incisions oblíques que canvien de sentit en grups, almenys de quatre, (Làm. VII, 2).

VI.92.6046.19. Ceràmica a mà reduïda. Fragment informe amb una nansa de tipus "d'orelleta" amb dues perforacions verticals. Pasta marró amb desg्रेixants de quars i mica daurada. Superfícies exterior rugosa i interior allisada, marró negres les dues, (Làm. VII, 4).

VI.92.6046.20. Ceràmica a mà reduïda. Fragment de fons pla. Pasta de nucli negrós envoltada de marrons-vermellosos, amb desg्रेixants de mica daurada. Superfícies marró-terroses, més clara i allisada a l'interior, (Làm. VII, 5).

VI.92.6046.21. Ceràmica a mà reduïda. Fragment de fons pla. Pasta de nucli marronós amb desg्रेixants de mica daurada. Superfícies marrons rugoses, (Làm. VII, 6).

#### **UE 6045 (Zona 6, Sector 4)**

VI.92.6045.1. Ceràmica a mà reduïda. Fragment de vora exvasada amb llavi de secció quadrada. Pasta de color grisaci amb quars. Superfícies allisades i marrons,  
*Memòria Campanya d'Excavació: Els Vilars 1992*

(Làm. VIII, 1).

VI.92.6045.2. Ceràmica a mà reduïda. Fragment de vora exvasada amb llavi de secció quadrada. Pasta de color marró clar amb abundós desgreixant de quars i calcari, de petit tamany. Superfícies color marró terrós, ben allisades, (Làm. VIII, 2).

VI.92.6045.3. Ceràmica a mà reduïda. Fragment de vora exvasada amb llavi arrodonit. Pasta de color marró vermellós amb fi desgreixant de quars. Superfícies rugoses de color marró vermellós amb clapes negreses, (Làm. VIII, 3).

VI.92.6045.4. Ceràmica a mà reduïda. Fragment de vora exvasada amb llavi de secció quadrada. Pasta de color gris fosc amb fins desgreixants de mica. Superfície llisa a l'exterior i rugosa a l'interior, (Làm. VIII, 4).

VI.92.6045.5. Ceràmica a mà reduïda. Fragment de vora. Pasta de color gris clar amb fins desgreixants. Superfícies llises de color marró vermellós, (Làm. VIII, 5).

VI.92.6045.6. Pes de fus. Pasta de color marró terrós amb petits desgreixants de mica daurada. Superfícies rugoses, (Làm. VIII, 6).

#### **UE 6067 (Zona 6, Sector 7)**

VI.92.6067.1. Ceràmica a mà reduïda. Fragment de vora exvasada amb llavi de secció quadrada. Pasta de color marró negrós, amb petits desgreixants de quars, feldespat i mica daurada. Superfície exterior rugosa de color negrós, allisada a la superfície interior, que és de color marró terrós, (Làm. IX, 6).

VI.92.6067.2. Ceràmica a mà reduïda. Fragment de vora exvasada. Interior marró i negre, amb superfícies marró terrós, amb un allisat de certa qualitat, (Làm. IX, 7).

#### **UE 6066 (Zona 6, Sector 7)**

VI.92.6066.1. Ceràmica grisa monocroma. Fragment de vora exvasada. Pasta i superfícies gris fosc, aquestes darreres allisades, (Làm. IX, 3).

VI.92.6066.2. Ceràmica a mà reduïda. Fragment de vora exvasada amb llavi apuntat. Pasta negra amb desgreixant de quars. Superfícies també negreses, ben allisades, (Làm. IX, 4).

VI.92.6066.3. Ceràmica a mà reduïda. Fragment de coll. Nucli grisaci i superfícies marró-gris, més negra a la cara exterior. Fi desgreixant de mica daurada. Decoració al coll d'un cordó horitzontal imprés, (Làm. IX, 5).

#### **UE 6065 (Zona 6, Sector 7)**

VI.92.6065.1. Ceràmica a torn ibèrica oxidada i pintada. Fragment de vora tipus "coll de cigne". Argila marró clar uniforme, al nucli i a les superfícies, que han estat allisades. Decoració en color vinós d'una banda a la part superior de la vora, i d'un filet en el llavi exterior, (Làm. IX, 1).

VI.92.6065.2. Ceràmica a torn ibèrica oxidada i pintada. Fragment informe. Pasta ataronjada. Decoració pintada d'una banda horitzontal i almenys quatre filets a sota,

(Làm. IX, 2).

### **UE 6033 (Zona 6, Sector 8)**

VI.92.6033.1. Ceràmica a torn ibèrica oxidada. Fragment informe. Pasta bícroma: grisa a l'interior i beix a l'exterior. Decoració en vinós de cercles concèntrics, es conserven almenys set, (Làm. XI,1).

VI.92.6033.2. Ceràmica a mà reduïda. Fragment de vora de possible tapadora. Pasta negrosa amb desgreixant de quars. Superfícies marró-terros, allisada a l'exterior i rugosa a l'interior, (Làm. XI,2).

### **UE 6047 (Zona 6, Sector 12)**

VI.92.6047.1. Ceràmica a torn ibèrica oxidada. Fragment de vora tipus "coll de cigne". Argila ataronjada al nucli i a les superfícies, que han estat allisades (Làm. XI, 1).

VI.92.6047.2. Ceràmica a torn ibèrica oxidada i pintada. Fragment de vora. Pasta marró clar. Superfícies interior i exterior allisades, (Làm. XI, 2).

VI.92.6047.3. Ceràmica a torn ibèrica oxidada i pintada. Fragment informe. Pasta ataronjada amb partícules calises. Superfícies allisades del mateix color. Decoració pintada d'una banda horitzontal i almenys tres fines bandes a sota, (Làm. XI, 3).

VI.92.6047.4. Ceràmica a mà reduïda. Fragment de vora de tapadora. Pasta de color negrós amb desgreixant de quars i mica daurada. Superfícies allisades del mateix color, (Làm. XI, 7).

VI.92.6047.5. Ceràmica a mà reduïda. Fragment de vora exvasada. Pasta de color negrós amb desgreixant de quars de petit tamany. Superfícies brunyides de color marró fosc, (Làm. XI, 5).

VI.92.6047.6. Ceràmica a mà reduïda. Fragment de vora amb arrencament d'ansa. Pasta de color gris terros i desgreixants de mica daurada molt abundants, de petit tamany. Superfície interior llisa i exterior rugosa, (Làm. XI, 4).

VI.92.6047.7. Ceràmica a mà reduïda. Fragment de vora. Pasta de color negrós amb desgreixants de quars i mica daurada petits. Superfície interior llisa i gris, exterior rugosa, (Làm. XI, 6).

VI.92.6047.8. Ceràmica a mà reduïda. Fragment de vora. Pasta negrosa amb desgreixant de quars petit. Superfícies marró fosc, allisada a l'interior i rugosa a l'exterior, (Làm. XI, 8).

VI.92.6047.9. Ceràmica a mà reduïda. Fragment de coll. Nucli de color gris cendra, amb superfícies marrons, rugoses. Desgreixants fins de mica daurada. Decoració exterior d'un cordó horitzontal imprés, (Làm. XI, 10).

VI.92.6047.10. Ceràmica a mà reduïda. Fragment de coll. Nucli de color gris cendra, amb superfícies negreses i rugoses. Desgreixant fi de mica daurada i quars. Decoració exterior d'un cordó horitzontal imprés, (Làm. XI, 9).

VI.92.6047.11. Ceràmica a mà reduïda. Fragment de coll. Pasta de color marró fosc. Desgreixants petits i mitjans de quars i també fines partícules de mica. Superfícies rugoses. Decoració exterior d'un cordó horitzontal imprès, (Làm. XI, 11).

VI.92.6047.12. Ceràmica a mà reduïda. Fragment de fons pla. Pasta de color negrós amb desgreixants petits i mitjans de quars. Superfícies rugoses, (Làm. XI, 12).

### **5.3.3.- Comentari dels materials de les Zones 6 i 8**

**\*Nota: degut a excavar-se una porció de jaciment de fort contacte entre les Zones 6 i 8, s'ha optat per efectuar un estudi de materials conjunt.**

Els objectes mobles localitzats en l'excavació dels nivells no alterats, o mitjanament remoguts, confirmen una vegada més el coneixement de la cultura material de les fases Vilars Ila i IIb, dintre de l'Horitzó Ibèric Antic, al temps que comencen a esdevenir, campanya rera campanya un dels moments millor coneguts del Vilars. Les ceràmiques de Vilars Ila i IIb combinen les tradicionals produccions a mà amb les primeres manifestacions quantitativament significatives de la ceràmica feta a torn, al llarg de la segona meitat del s. VI a.C. i primera meitat del s. V a.C.

#### **Ceràmica grisa monocroma**

Percentualment és una producció relativament abundant a els Vilars. Majoritàriament és representada pel característic plat de vora plana, *a marli* segons la terminologia francesa, (per exemple amb els fragments Là. III,1-3). Respecte a aquesta forma, la n. IV de la classificació d'Arcelin-Pradell (ARCELIN-PRADELL 1984, 12, Là. 3), ja manifestaven en (MEMORIA VILARS 1987-1989, 49-50), la seva raresa percentual en els conjunts de la Provença i, en canvi, la seva abundància al Llanguedoc Occidental, particularment a la vall de l'Aude. A Catalunya continua essent mal coneguda, degut a la manca de publicacions dels conjunts clau d'Empúries i d'Ullastret.

Una segona forma, tanmateix ben coneguda a Vilars, és la vora de gerro (Là. IX, 3). En canvi, una peculiaritat, fins ara no documentada a els Vilars, la constitueix la vora de bol o copa amb solc exterior (Là. XII, 5), que recorda, vagament, els perfils de les produccions de copes jònies.

Els fons conservats deuen de correspondre, en llur majoria, a parts inferiors de plats a marli. Generalment consten d'un peu baix (ex. Làms., XI, 4-6), només en un cas sembla correspondre a una forma globular, de fons umbilicat (Là. XI, 13).

#### **Ceràmica ibèrica pintada**

Molts dels fragments presentats en aquesta memòria corresponen a porcions de motius poc representatius, per la qual cosa prescindirem d'un comentari més ample. La forma pintada predominant són les diferents variants de les vores tipus "coll de cigne" (Làms. V, 7; IX, 1; XI, 2 i XII, 6). Entre els motius parcials, destaquem els conjunts de bandes i filets de les làmines: III, 1; VI, 2; IX, 2; XI, 3; XII, 8 i XIII, 2) i també els cercles concèntrics (Là. XI,1), temes ja ampliament coneguts a els Vilars.

## **Ceràmica ibèrica oxidada**

Les produccions no pintades -o que no han conservat la pintura- compten amb la nombrosa presència del vas de vora de "coll de cigne", amb moltes variants, per exemple, les làmines: (XI, 1; XIII, 2 i XIII, 4). La vora (Làm. XII, 7) podria correspondre a un platet.

## **Ceràmica a mà oxidada**

Aquesta ceràmica, percentualment minoritària respecte a les produccions a mà reduïdes, és representada per peces amb una pasta clara característica, invariablement amb presència de mica daurada al desgreixant, abundosa i de grans dimensions. Els fragments presenten sempre un gruix considerable (Làm. XII, 1).

## **Ceràmica a mà reduïda**

Esdevé el grup més nombrós i variat del conjunt ceràmic de la Zona 6. Hi ha una nodrida presència de vores exvasades, alguna d'elles amb bisell interior (Làm. XII, 2), però predominen les vores amb remat o bé arrodonit (Làms. III, 2; VI, 1; VI, 6-7; VIII, 3; VIII, 5; IX, 7; XI, 6; XI, 8 i XIII, 6), o bé rectilini (Làms. VI, 4; VIII, 1-2; VIII, 4; IX, 6; XI, 4 i XII, 9-10). Altres possibilitats són les vores de llavi apuntat a l'exterior (Làms. IX, 4 i XIII, 1) o de vora engrosada, normalment a l'exterior (Làms. VI, 5; XI, 5 i XIII, 7), encara que en un cas es documenta a l'interior (Làm. XIII, 5). Els fons localitzats són plans i generalment gruixuts (Làms. VII, 5-6; XI, 12 i XII, 3-4). Les tapadores apareixen representades per tres possibles fragments: (Làms. XI, 7; XII, 11 i XI-2). Entre els elements premsius destaca el mugró amb doble perforació vertical de la UE 6046 (Làm. VII,3).

Les decoracions les coneixem majoritàriament de forma sesgada, generalment corresponen al coll de vasos de diferents mides. Hi ha cordons impressos (Làms. VII, 1; IX, 5 i XI, 9-10), en proporció semblant a la de cordons incisos (Làms. VI, 3; VII,2 i XI, 11). Remarquem la (Làm. VII, 3), perquè correspon a la part superior d'un vas amb revora i una sèrie d'ungulacions sobre el plànol exterior, que ja fou documentada a la mateixa zona l'any anterior (MEMORIA VILARS 1991, Làms. XIII,7), En resum temes decoratius ben coneguts des de Vilars I, que continuen vigents en Vilars II. Mereix un comentari particular: la part superior de una tenalla de provisions decorada amb cordons impressos (Làm. IV), afí a altres ja trobades a els Vilars.

## **Eines domèstiques**

Aparegué un petit pes de fus efectuat amb pasta negrosa (Làm. VIII, 6), de certa forma troncocònica.

### **5.4.- ZONA 7**

#### **5.4.1.- Zona 7: Estratigrafia**

##### **Vilars IIa i IIb al Sector 2**

S'identifiquen a l'extrem nord del Sector 2 i són el resultat del sondeig estratigràfic d'1 metre en direcció nord-sud per tot l'espai delimitat per les verticals dels

murs M-71, M-155 i M-159. Confirmen la impressió inicial que M-155 i M-159 són murs vells, en funcionament almenys en Vilars Ila, sinò abans, i que M-71 és un mur posterior, de Vilars IIb.

En aquest punt no s'ha finalitzat l'excavació, sinò que s'ha aturat en arribar a la unitat 7016, que és un enderroc possiblement explicable per l'amortització del mur est-oest M-85 i la construcció de M-71. Damunt de 7016 descansa 7015, una capa argilosa amb graves a la part superior, també pertanyent a Vilars Ila. El primer nivell aquí no remogut és l'estrat 7014, que s'adscriu a Vilars IIb. Tots aquests nivells es veuen afectats en el seu front occidental pel buidament 7017 practicat per a la construcció del passadís de la cisterna CS-74, ja a inicis de Vilars III.

### **Vilars III al Sector 3**

S'ha procedit a excavar en aquest sector, sense que la seqüència estratigràfica hagi resolt la qüestió del nivell de circulació en la base del corredor, -ja sigui en esgraons o en rampa de lloses- i s'ha tingut d'aturar l'excavació per la presència d'un fort freaticisme. Fins on ha estat possible excavar, s'han documentat nivells d'argiles i graves que reomplen el conjunt, unitats 7013, 7012 i 7011, sobre les que descansava un nivell de rebliment amb blocs: 7007 i una capa de graves soltes 7008 amb la mateixa disposició.

### **Vilars IV al Sector 1**

En aquest sector s'ha excavat aproximadament un altre quart del volum interior que sumada a la ja buidada en 1991 suposa deixar visible la meitat aproximada del interior de CS-74, fins una cota artificial dictada per la presència d'afloraments d'aigües freàtiques quan ja eren visibles quelcom més de 2 metres de mur ben paramentat i en lleugera disposició talussada. Tal i com es preveia, no manifestà cap complexitat estratigràfica, i només aparegué la monòtona unitat de rebliment 7002. Destaca la troballa d'un fons de gran plat de vernís negre àtic amb palmetes impresses que confirma la datació en Vilars IV i obliga a interrogar-se sobre el perquè de la seva colmatació en vespres de l'abandó de l'assentament humà.

## **5.4.2.- Zona 7: Descripció i comentari dels materials arqueològics**

### **UE 7002 (Zona 7, Sector 1)**

VI.92.7002.1. Ceràmica a mà oxidada. Fragment de base plana. Superfícies grolleres, pasta de color negre al nucli i marró a l'exterior i desgreixants de quars i partícules calcàries (Làm. II, 3).

VI.92.7002.2. Ceràmica a mà reduïda. 2 fragments de base bombada a l'interior i peu anular incipient. Superfície interior grollera i exterior allisada, pasta de color marró i desgreixants de quars, mica i partícules calcàries (Làm. II, 5).

VI.92.7002.3. Ceràmica a mà reduïda. Fragment de base plana. Superfície interior grollera i exterior allisada, pasta de color negre al nucli i marró a l'exterior i desgreixants de quars i partícules calcàries (Làm. II, 4).

VI.92.7002.4. Ceràmica a mà reduïda. Fragment de base plana. Superfície exterior grollera i interior allisada, pasta de color negre al nucli i marró a l'exterior i desgredants de mica daurada i quars (Làm. II, 6).

VI.92.7002.5. Ceràmica a mà reduïda. Fragment de base plana. Superfícies grolleres, pasta de color negre al nucli i marró a l'exterior i desgredant molt abundant de mica daurada (Làm. XIV, 1).

VI.92.7002.6. Ceràmica a mà oxidada. Fragment de base plana. Superfície interior allisada i exterior grollera, pasta de color marró uniforme i desgredants de quars, mica daurada i partícules calcàries (Làm. XIV, 2).

VI.92.7002.7. Ceràmica a mà reduïda. Fragment de vora exvasada amb tendència rectangular. Superfície exterior grollera i interior brunyida, pasta de color negre al nucli i desgredants de quars i mica daurada (Làm. XIV, 3).

VI.92.7002.8. Ceràmica a mà oxido-reduïda. Fragment de vora exvasada amb tendència arrodonida i aprimada que apareix decorada amb un cordó aplicat amb digitacions. Superfície exterior grollera i interior brunyida, pasta de color negre al nucli i marró a l'exterior i desgredants de quars i mica daurada (Làm. XV, 1).

VI.92.7002.9. Ceràmica a mà oxidada. Fragment de vora exvasada amb tendència rectangular decorada en la zona del coll amb una sèrie d'incisions oblíques orientades dreta/esquerra. Superfícies brunyides, pasta de color marró/ataronjat uniforme i desgredants de quars i mica daurada (Làm. XIV, 6).

VI.92.7002.10. Ceràmica a mà oxido-reduïda. Fragment informe decorat amb un cordó aplicat de secció triangular amb impressions digitals. Superfícies lleugerament brunyides, pasta de color negre al nucli i marró a l'exterior i desgredants de quars, partícules calcàries i mica daurada (Làm. XV, 2).

VI.92.7002.11. Ceràmica a mà reduïda. Fragment de vora exvasada amb tendència rectangular. Superfície exterior grollera i interior brunyida, pasta de color negre al nucli i desgredants de quars i mica daurada (Làm. XIV, 4).

VI.92.7002.12. Ceràmica a mà oxido-reduïda. Fragment informe decorat amb un cordó aplicat de secció triangular amb unguilacions. Superfícies lleugerament allisades, pasta de color gris/marró al nucli i desgredants de quars i mica daurada.

VI.92.7002.13. Ceràmica a mà reduïda. Fragment de vora exvasada amb tendència rectangular. Superfície exterior grollera i interior brunyida, pasta de color negre al nucli i marró a l'exterior i desgredants de quars i mica daurada (Làm. XIV, 7).

VI.92.7002.14. Ceràmica a mà reduïda. 5 fragments de vora arrodonida d'una tapadora cònica. Superfícies acuradament brunyides, pasta de color negre/marró al nucli i desgredants de quars, mica daurada i partícules calcàries (Làm. XIV, 5).

VI.92.7002.15. Ceràmica a mà reduïda. Fragment de vora exvasada amb tendència rectangular. Superfície exterior grollera i interior brunyida, pasta de color negre al nucli i desgredants de quars i mica daurada (Làm. XIV, 8).



VI.92.7002.16. Ceràmica ibèrica a torn oxidada. Fragment de vora vertical, de secció rectangular, d'un petit plat o bol. Superfície allisada, pasta de color beige clar de molt bona qualitat, dura i uniforme, i desgredants pràcticament inapreciables (Làm. XV, 3)..

VI.92.7002.17. Ceràmica grisa monocroma. Fragment de vora girada, reentrant, d'un bol o pàtera de petites dimensions. Superfícies molt malmeses pel rodament, pasta tova de color gris clar i desgredant de partícules calcàries (Làm. XV, 4).

VI.92.7002.18. Ceràmica àtica de vernís negre. Fragment de vora girada i engruixida d'una pàtera forma Lamboglia 21. Superfícies molt degradades, vernís exfoliat de color negre lluent i pasta de color ataronjat (Làm. XV, 5).

VI.92.7002.19. Ceràmica a torn oxidada. Fragment de vora vertical, girada i engruixida, d'una àmfora cilíndrica. Pasta de color beige clar, molt tova, que presenta un característic desgredant calcari que fa sospitar el seu origen meridional o llevantí (Làm. XV, 6).

VI.92.7002.20. Ceràmica a torn ibèrica oxidada. Fragment de vora exvasada i cefàlica d'una tenalla bicòna decorada en la part superior del llavi amb una banda vermellosa. Pasta de color ataronjat uniforme, mot viu, dura i compacta que representa les produccions ibèriques de millor qualitat (Làm. XV, 7).

VI.92.7002.21. Ceràmica a torn reduïda. Fragment de vora exvasada i arrodonida i part del cos d'un petit recipient bicònic que per les seves característiques podria ser una producció moderna. Pasta de color ataronjat/vermellós, molt ben cuita, i amb abundant desgredant calcari. A l'interior són ben observables les línies del torn (Làm. XV, 8).

VI.92.7002.22. Ceràmica ibèrica a torn oxidada. Fragment de base plana decorada amb bandes vermelloses. Pasta de color marró/ataronjat, tova i molt concrecionada, que no permet apreciar cap tipus de desgredant (Làm. XVI, 3).

VI.92.7002.23. Ceràmica ibèrica a torn oxidada. Fragment de base anular amb peu diferenciat d'un petit recipient globular d'escassa alçada. Pasta de color marró/beige, molt tova i vacuolada, que pel seu desgredant calcari ens remet novament a un ambient de produccions meridionals (Làm. XVI, 1).

VI.92.7002.24. Ceràmica ibèrica a torn oxidada. Fragment de base anular amb peu diferenciat. Pasta de color ataronjat, homogènia i compacta, de trencament rectilini i amb desgredant micaci i calcari (Làm. XVI, 2).

VI.92.7002.25. Ceràmica ibèrica a torn oxidada. Fragment d'una base plana que podria pertànyer a un morter. Pasta de color marró clar/beige, tova, però compacta i uniforme, que presenta signes d'exposició al foc (Làm. XVI, 4).

VI.92.7002.26 Ceràmica ibèrica a torn oxidada. 2 fragments de base umbilicada amb l'arrencament del terç inferior del recipient. Pasta de color marró clar, ben cuita, dura i homogènia que es caracteritza per un finíssim desgredant micaci (Làm. XVII, 1).

VI.92.7002.27. Ceràmica ibèrica a torn oxidada. 5 fragments de vora cefàlica i

part del terç superior d'una tenalla bicònica de grans proporcions. Pasta marró/beige de molt bona qualitat: uniforme, dura, compacta, ben cuïta i amb el característic so metàl·lic. Desgreixant de partícules calcàries (Làm. XVIII, 1).

VI.92.7002.28. Ceràmica ibèrica a torn oxidada. Fragment de vora girada i engruixida d'una àmfora cilíndrica que presenta sota el llavi una banda vinosa com a decoració. Pasta marró/beige dura i uniforme que torna a caracteritzar-se pel desgreixant calcari molt fí i abundós (Làm. XVII, 3).

VI.92.7002.29. Ceràmica ibèrica a torn oxidada. Fragment de vora cefàlica d'una tenalla bicònica decorada amb una banda vermellova sobre el llavi. Pasta marró/beige, tova i homogènia, amb les mateixes característiques que el fragment anterior quant al desgreixant (Làm. XVI, 6).

VI.92.7002.30. Ceràmica ibèrica a torn oxidada. 2 fragments de vora cefàlica d'una tenalla bicònica que presenta decoració pintada en roig en la part superior del llavi. Pasta marró/ataronjat, poc compacta i molt tova, que es pot ratllar fàcilment amb l'ungla. Desgreixant finíssim de mica i partícules calcàries (Làm. XVI, 5).

VI.92.7002.31. Ceràmica ibèrica a torn oxidada. Fragment de vora cefàlica d'una tenalla bicònica amb una banda pintada en color vinós en la part superior del llavi. Pasta marró/beige, compacta i dura, amb desgreixant de blanquinoses partícules calcàries (Làm. XVI, 7).

VI.92.7002.32. Ceràmica àtica de vernís negre. Fragment de base anular amb peu diferenciat d'una pàtera forma Lamboblia 21. El peu presenta la característica unglà en la zona de repós i una petita banda reservada en la zona d'unió del peu amb el terç inferior del recipient. Pasta de color marró/ataronjat, vernís negre molt perdut i exfoliat, encara que lluent, i decoració impressa a l'interior consistent en un cercle de petites estríes envoltant una sèrie de palmetes radials lligades entre sí per finíssims sols acanalats creuats. En el fons intern, coincidint amb les estríes "a rodeta", el vernís pren una tonalitat vermellova per un defecte de cocció (Làm. XVII, 2).

### **UE 7007 (Zona 7, Sector 3)**

VI.92.7007.1. Ceràmica a mà reduïda. Fragment de base plana. Superfícies grolleres, pasta de color negre amb tendència al marró a l'exterior i desgreixant de quars, mica i partícules calcàries (Vid. VI.92.7007.3) (Làm. XIX, 1).

VI.92.7007.2. Ceràmica a mà reduïda. Fragment de vora exvasada i llavi arrodonit. Superfícies lleugerament allisades, pasta de color marró i desgreixant quarcític (Làm. XIX, 3).

VI.92.7007.3. Ceràmica a mà reduïda. Fragment de vora i part del terç superior d'un petit recipient decorat en el coll amb una sèrie d'incisions oblíquies. Pasta de color negre/marró, superfícies allisades i desgreixants de quars, mica i partícules calcàries (Vid. VI.92.7007.1) (Làm. XIX, 1).

VI.92.7007.4. Ceràmica a mà reduïda. Fragment informe decorat amb una sèrie d'incisions oblíquies esquerra/dreta en el terç superior del recipient. Superfícies grolleres, pasta de color negre i desgreixant de quars i mica daurada (Làm. XIX, 2).

### **UE 7011 (Zona 7, Sector 3)**

VI.92.7011.1. Ceràmica a mà reduïda. Fragment de base plana lleugerament bombada a l'interior. Superfícies grolleres, pasta de color negre i desgreixants de quars, mica daurada i partícules calcàries (Làm. XX, 1).

VI.92.7011.2. Ceràmica a mà reduïda. Dos fragments de tapadora cònica de llavi arrodonit. Superfícies acuradament allisades, pasta de color negre i desgreixants de quars i finíssima mica daurada (Làm. XX, 2).

VI.92.7011.3. Ceràmica a mà reduïda. Fragment de tapadora cònica de llavi rectangular decorada en la superfície externa amb un motiu de meandres en relleu. Superfícies acuradament allisades, pasta de color marró al nucli i negre a l'exterior i desgreixants de mica daurada i quars (Làm. XIX, 4).

VI.92.7011.4. Ceràmica a mà reduïda. Fragment de vora exvasada i llavi amb tendència rectangular. Superfícies grolleres, pasta de color negre i desgreixants de quars i mica (Làm. XX, 5).

VI.92.7011.5. Ceràmica grisa monocroma. Fragment de vora horitzontal, plana, de llavi arrodonit pertanyent a un plat "à marli". Superfícies allisades, pasta de color gris clar i desgreixant de partícules calcàries. Presenta un orifici en la part superior del llavi per facilitar la seva suspensió (Làm. XX, 6).

VI.92.7011.6. Ceràmica a torn ibèrica oxidada. Fragment de vora exvasada amb el característic perfil cefàlic decorat en la part superior amb una banda de color roig. Superfícies allisades, pasta dura i compacta de bona qualitat -color ataronjat- i desgreixant de partícules calcàries (Làm. XX, 4).

VI.92.7011.7. Ceràmica a torn ibèrica oxidada. Fragment de vora exvasada i llavi amb secció cefàlica decorat en el part superior amb una banda de color vinós. Pasta de color marró fosc, de bona qualitat i amb fractura rectilínia, que presenta desgreixant calcari i micaci (Làm. XX, 3).

### **UE 7013 (Zona 7, Sector 3)**

VI.92.7013.1. Ceràmica a mà reduïda. Fragment de vora vertical i llavi arrodonit. Superfícies allisades, pasta de color negre/marró i desgreixants de quars i finíssima mica daurada (Làm. XX, 9).

VI.92.7013.2. Ceràmica a mà reduïda. Fragment de vora exvasada, prima i amb una mena de petita ala exterior. Superfícies allisades, pasta de color negre i desgreixants de quars i partícules calcàries (Làm. XX, 11).

VI.92.7013.3. Ceràmica a mà reduïda. Fragment de vora exvasada de llavi rectangular. Superfícies allisades, tendència a una coloració marró a l'exterior així com a la pasta i desgreixant de quars i mica daurada (Làm. XX, 8).

VI.92.7013.4. Ceràmica a mà reduïda. Fragment de vora exvasada de llavi rectangular. Superfícies rugoses, pasta de color negre i desgreixant de quars i abundant mica daurada (Làm. XX, 10).

VI.92.7013.5. Ceràmica a mà reduïda. Fragment de vora exvasada, rectangular, i part del terç superior d'una petita urna globular decorada en l'espatlla amb una sèrie d'incisions verticals poc profundes. Superfícies grolleres, pasta de color negre i desgreixants de quars, partícules calcàries i mica daurada (Làm. XXI, 1).

VI.92.7013.6. Ceràmica a mà reduïda. Fragment de vora exvasada i arrodonida. Superfície exterior grollera i interior acuradament allisada. Pasta de color negre i desgreixant de quars i abundantíssima mica daurada (Làm. XX, 7).

#### **UE 7014 (Zona 7, Sector 2)**

VI.92.7014.1. Ceràmica a mà reduïda. Fragment de vora reentrant amb llavi de secció rectangular d'un petit bol decorat en el terç superior amb una sèrie d'incisions verticals. Superfícies allisades, pasta de color negre i desgreixants de quars i partícules calcàries (Làm. XXII, 2).

VI.92.7014.2. Ceràmica a mà reduïda. Fragment de vora exvasada amb llavi de secció arrodonida. Superfícies allisades, pasta de color negre a l'interior i marró a l'exterior i desgreixants de quars i mica daurada (Làm. XXII, 3).

VI.92.7014.3. Ceràmica a mà reduïda. Fragment de vora exvasada amb llavi de secció rectangular. Superfícies grolleres, pasta de color negre al nucli i marró en la superfície interna i desgreixants de quars i mica daurada (Làm. XXI, 2).

VI.92.7014.4. Ceràmica a mà reduïda. Fragment de vora exvasada amb llavi de secció rectangular. Superfícies grolleres, pasta de color negre a l'interior i marró a l'exterior i desgreixants de quars (Làm. XXI, 3).

VI.92.7014.5. Ceràmica a mà reduïda. Fragment de vora exvasada amb llavi de secció rectangular. Superfícies exterior grollera i interior allisada, pasta de color negre i desgreixants de quars i abundant mica daurada (Làm. XXI, 4).

VI.92.7014.6. Ceràmica a mà reduïda. Fragment de vora exvasada amb llavi de secció rectangular. Superfícies grolleres, pasta de color negre a l'interior i marró a l'exterior i desgreixants de quars (Làm. XXI, 5).

VI.92.7014.7. Ceràmica a mà reduïda. Fragment de vora d'una tapadora amb llavi de secció arrodonida. Superfícies allisades, pasta de color negre i desgreixants de quars i mica daurada (Làm. XXI, 10).

VI.92.7014.8. Ceràmica a mà reduïda. Fragment de vora exvasada amb llavi de secció rectangular. Superfícies grolleres, pasta de color negre al nucli i marró en la superfície interior i desgreixants de quars i mica daurada (Làm. XXI, 7).

VI.92.7014.9. Ceràmica a mà reduïda. Fragment de vora d'una tapadora amb llavi de secció rectangular rematat amb un petit engruiximent. Superfícies allisades, pasta de color marró a l'interior que s'enfosqueix a l'exterior i desgreixants de quars (Làm. XXI, 11).

VI.92.7014.10. Ceràmica a mà reduïda. Fragment de vora d'una tapadora cònica

amb llavi de secció rectangular. Superfícies allisades, pasta de color negre i desgreixants de quars, mica aurada i partícules calcàries (Làm. XXI, 12).

VI.92.7014.11. Ceràmica a mà reduïda. Fragment de vora vertical amb llavi de secció arrodonida. Superfície exterior grollera i interior allisada, pasta de color marró a l'interior i negre a l'exterior i desgreixants de quars i mica (Làm. XXI, 6).

VI.92.7014.12. Ceràmica a mà reduïda. Fragment de vora exvasada amb llavi de secció rectangular. Superfícies grolleres, pasta de color negre al nucli i marró/ataronjat a l'exterior i desgreixants de quars, partícules calcàries i mica daurada (Làm. XXI, 8).

VI.92.7014.13. Ceràmica a mà reduïda. Fragment de vora exvasada i engruixida amb llavi de secció rectangular. Superfícies grolleres, pasta de color negre i desgreixants de quars, partícules calcàries i mica daurada (Làm. XXI, 9).

VI.92.7014.14. Ceràmica a mà reduïda. Fragment de vora d'una tapadora cònica amb llavi de secció rectangular. Superfícies acuradament allisades, pasta de color negre i desgreixants d'abundant mica daurada i quars (Làm. XXII, 1).

VI.92.7014.15. Ceràmica a mà reduïda. Fragment de base plana. Superfície exterior allisada i interior grollera, pasta de "sandvitx" negre/marró i desgreixants de quars, mica i partícules calcàries (Làm. XXIII, 3).

VI.92.7014.16. Ceràmica a mà reduïda. Fragment de base plana. Superfícies allisades, pasta de color negre al nucli i marró en la superfície interna i desgreixants de quars, partícules calcàries i mica daurada (Làm. XXIII, 2).

VI.92.7014.17. Ceràmica a mà reduïda. Fragment informe decorat amb un cordó aplicat amb impressions digitals. Superfícies exterior grollera i interior allisada, pasta de color negre a l'interior i marró a l'exterior i desgreixants de quars i mica (Làm. XXII, 4).

VI.92.7014.18. Ceràmica a mà reduïda. Fragment informe decorat amb un cordó aplicat de secció triangular amb digitacions profundes. Superfícies grolleres, pasta de color negre a l'exterior i marró a l'interior i desgreixants de quars i mica daurada (Làm. XXIII, 4).

VI.92.7014.19. Ceràmica a torn ibèrica oxidada. Fragment de vora exvasada i de llavi arrodonit d'un plat ibèric decorat amb una banda de color vermellós fosc sobre el llavi. Superfícies allisades, pasta de color ataronjat que pren una tonalitat blanquinosa a l'exterior com a conseqüència d'un hipotètic engalbat i desgreixant de artícules calcàries i micàcies (Làm. XXIII, 1).

VI.92.7014.20. Ceràmica a torn ibèrica oxidada. Fragment de vora vertical amb tendència arrodonida d'un plat/bol decorat en la zona exterior del llavi per una banda de color vinós. Superfícies allisades, pasta de color gris que es converteix en marró/ataronjat a l'exterior i desgreixants de partícules calcàries i mica (Làm. XXIII, 5).

VI.92.7014.21. Ceràmica grisa monocroma. Fragment de vora vertical, reentrant i motllurada, d'un bol. Superfícies allisades, pasta tova de color gris clar i desgreixant calcari (Làm. XXIII, 6).

## **UE 7015 (Zona 7, Sector 2)**

VI.92.7015.1. Ceràmica a mà oxidada. Fragment de vora exvasada i arrodonida. Superfícies allisades que presenten, tant a l'interior com a l'exterior, una mena d'engalba vermellosa que recorda les ceràmiques "a la almagra". Pasta de color negre al nucli i desgredant de quars i partícules micàcies (Làm. XXIV, 1).

VI.92.7015.2. Ceràmica a mà reduïda. Fragment de vora amb llavi de tendència rectangular. Superfícies d'aparença grollera encara que lleugerament allisades, pasta de color marró al nucli i negre a l'exterior i desgredant abundant i de grans dimensions de quars, mica i partícules calcàries (Làm. XXIV, 2).

VI.92.7015.3. Ceràmica a mà oxido-reduïda. Fragment de tapadora cònica de llavi rectangular. Superfícies lleugerament allisades, pasta de color negre que pren una tonalitat marronosa a l'exterior i desgredant de quars i finíssimes partícules micàcies (Làm. XXIV, 6).

VI.92.7015.4. Ceràmica a mà oxidada. Fragment de vora exvasada amb tendència rectangular. Superfície exterior grollera i interior acuradament allisada. Pasta de color negre al nucli i marró a l'exterior. Desgredant finíssim de quars i mica daurada (Làm. XXIV, 3).

VI.92.7015.5. Ceràmica a mà reduïda. Fragment de vora exvasada i engruixida que presenta en el coll un cordó aplicat decorat amb incisions. Superfícies mínimament allisades, pasta de color negre amb l'epidermis marró i desgredant de quars i partícules calcàries (Làm. XXIV, 7).

VI.92.7015.6. Ceràmica a mà oxidada. Fragment de vora exvasada amb tendència rectangular. Superfície exterior/interior grollera. Pasta de color negre al nucli i marró a l'exterior. Desgredant finíssim de quars i mica daurada (Làm. XXIV, 4).

VI.92.7015.7. Ceràmica a mà reduïda. Fragment de vora exvasada i arrodonida. Superfície interior/exterior grollera, pasta de color marró a l'interior que s'enfosqueix a l'exterior. Desgredant de quars i mica daurada (Làm. XXIV, 5).

VI.92.7015.8. Ceràmica a mà reduïda. Fragment de base plana. Superfícies grolleres, pasta de color negre i desgredants de quars i mica de dimensions considerables (Làm. XXIV, 11).

VI.92.7015.9. Ceràmica a mà reduïda. Fragment de base plana. Superfícies grolleres, pasta de color negre molt exfoliable i desgredants de quars i mica (Làm. XXIV, 10).

VI.92.7015.10. Ceràmica a mà oxidada. Fragment de base plana. Superfícies grolleres, pasta de color marró/atarojnat uniforme i desgredants de quars, mica i partícules calcàries (Làm. XXIV, 9).

VI.92.7015.11. Ceràmica a mà reduïda. Fragment de pom de tapadora rectangular i massís que presenta part d'una perforació en el cos. Superfícies allisades, pasta de color negre més clara a l'exterior i desgredants de quars i mica (Vid. VI.92.7015.14) (Làm. XXIV, 8).

VI.92.7015.12. Ceràmica a mà reduïda. 2 fragments informes decorats amb un cordó aplicat amb petites digitacions de forma romboïdal. Superfície exterior grollera i interior allisada, pasta de color negre a l'interior i marronosa a l'exterior i desgreixants fins de mica i quars (Làm. XXV, 2).

VI.92.7015.13. Ceràmica a mà reduïda. 3 fragments informes decorats amb un cordó insinuat de secció triangular amb incisions. Superfície interior/exterior grollera, pasta de color negre al nucli i marró a l'exterior i desgreixants de quars, mica i partícules calcàries (Làm. XXV, 1).

VI.92.7015.14. Ceràmica a mà reduïda. Fragment de vora amb tendència rectangular d'una tapadora cònica. Superfícies allisades, pasta de color negre i desgreixant de quars, partícules calcàries i finíssima mica daurada (Vid. VI.92.7015.11) (Làm. XXIV, 8)

VI.92.7015.15. Ceràmica grisa monocroma. Fragment de vora exvasada, girada i penjant, d'un plat "à marli". Superfície mal acabada on s'observen les línies del torn, pasta grisa de color clar i característic desgreixant calcari (Làm. XXVI, 2).

VI.92.7015.16. Ceràmica grisa monocroma. Fragment de base anular amb peu diferenciat carenat. Superfícies allisades, pasta de color gris clar i desgreixant calcari (Làm. XXVI, 1).

VI.92.7015.17. Ceràmica grisa monocroma. Fragment d'una nansa bífida. Superfície allisada de color fosc, pasta de color gris amb tendència al marró i desgreixant calcari (Làm. XXVI, 3).

VI.92.7015.18. Ceràmica a torn ibèrica oxidada. Fragment de vora cefàlica exvasada amb tendència a la horitzontalitat. Superfícies allisades de color beige i pasta marró/ataronjat de fractura rectilínia. Pertany a un tenalla bicònica de proporcions regulars (Làm. XXVIII, 1).

VI.92.7015.19. Ceràmica a torn ibèrica oxidada. Fragment de vora exvasada amb llavi cefàlic d'una tenalla bicònica. Superfícies allisades, acabat acurat i pasta de color beige/ataronjat de bona qualitat. Permet observar partícules finíssimes de mica com a desgreixant.

VI.92.7015.20. Ceràmica a torn ibèrica oxidada. Fragment de vora aixecada i rectangular d'una àmfora "ibèrica" que recorda prototipus fenopúnics. Superfícies allisades, pasta de color marró clar/beige, de molt bona qualitat, i desgreixants calcaris (Làm. XXVI, 5).

VI.92.7015.21. Ceràmica a torn ibèrica oxidada. Fragment de vora exvasada amb tendència triangular. Superfície d'acabat no massa acurat, pasta tova de color beige/marró clar i desgreixant finíssim de feldspats i partícules micàcies i calcàries (Làm. XXVII, 2).

VI.92.7015.22. Ceràmica a torn oxidada. Fragment de vora exvasada i arrodonida d'un recipient ovoïde/globular (?). Superfície allisada que presenta vacuoles a l'interior. Pasta de color beige/marró clar, tova, que permet observar un característic desgreixant calcari (Làm. XXVII, 3).

VI.92.7015.23. Ceràmica a torn ibèrica oxidada. Fragment de vora cefàlica exvasada amb tendència a la horitzontalitat. Superfícies allisades de color beige i pasta marró/ataronjat de fractura rectilínia. Pertany a un tenalla bicònica de proporcions regulars (Làm. XXVII, 5).

VI.92.7015.24. Ceràmica a torn ibèrica oxidada. Fragment de vora cefàlica exvasada. Superfícies allisades de color beige i pasta marró de fractura rectilínia. Pertany a un tenalla bicònica de proporcions regulars (Làm. XXVII, 6).

VI.92.7015.25. Ceràmica a torn ibèrica oxidada. Fragment de vora cefàlica exvasada amb una banda de pintura roja sobre el llavi. Superfícies allisades de color beige i pasta marró de fractura rectilínia i molt bona qualitat. Pertany a una tenalla bicònica (Làm. XXVII, 4).

VI.92.7015.26. Ceràmica a torn ibèrica oxidada. Fragment informe que correspon al lloc d'un recipient bicònic decorat amb bandes i filets de pintura vermella. Superfícies allisades, pasta de color marró clar que s'enfosqueix a l'interior i desgreixants de mica i partícules calcàries (Làm. XXVI, 4).

VI.92.7015.27-28-29. Ceràmica a torn ibèrica oxidada. 3 fragments de vora trilobulada i part del coll cilíndric d'una enòcoe ibèrica que sembla no portar decoració. Pasta de color beige/groc de bona qualitat, dura i compacta, trencament rectilini i superfícies allisades de la mateixa tonalitat (Làm. XXVII, 1).

VI.92.7015.30. Ceràmica "ibèrica" a torn oxidada. Fragment informe pertanyent a la zona d'inflexió vora/coll d'un recipient globular (?). Pasta d'un característic color groc pàlid, tova i vacuolada a l'interior, que recorda produccions fenícies o ibèriques meridionals. Presenta decoració de dos bandes paral.leles horitzontals de color marró fosc/negre molt perdudes (Làm. XXV, 3).

VI.92.7015.31. Ceràmica de la Grècia de l'Est. 2 fragments informes pertanyents presumiblement a un plat decorat a l'interior amb una engalba vermella poc consistent. Pasta de color groguenc/beige, de molt bona qualitat, dura i compacta amb finíssim desgreixant micaci (Làm. XXV, 4).

#### **UE 7016 (Zona 7, Sector 2)**

VI.92.7016.1. Ceràmica a mà reduïda. Fragment de vora exvasada i arrodonida. Superfícies allisades, pasta de color marró que s'enfosqueix a l'exterior i desgreixants de mica daurada i quars (Làm. XXVIII, 3).

VI.92.7016.2. Ceràmica a mà reduïda. Fragment de vora exvasada amb tendència rectangular. Superfície exterior grollera i interior allisada, pasta de color gris/negre i desgreixants de quars, mica i partícules calcàries (Làm. XXVIII, 4).

VI.92.7016.3. Ceràmica grisa monocroma. Fragment de vora exvasada, girada i penjant, d'un plat "à marli" amb carena marcada sota el llavi. Superfícies acuradament allisades, pasta de color gris clar uniforme i desgreixant finíssim de partícules calcàries (Làm. XXVIII, 2).



Les ceràmiques recuperades en la Zona 7 pertanyen a dos fases clarament diferenciades: les relacionades amb el reompliment i amortització de la cisterna i el seu passadís d'accés (Vilars III: UE 7002, 7007, 7011 i 7013), i les unitats documentades en el sondeig del sector 2 contemporànies al moment de construcció de la cisterna (Vilars II: 7014, 7015 i 7016).

### **Ceràmica a mà**

-**Vilars II:** A aquest horitzó pertanyen els recipients de dimensions mitjanes-petites amb vores exvasades de secció arrodonida, rectangular o engruixida (Làm. XXI, nº 2 a 9; XXII, nº 2-3; Làm. XXIV, 1 a 5; Làm. XXVIII, nº 3-4); les tapadores còniques de vores rectangulars amb agafador massís o de pom circular (Làm. XXI, nº 10 a 12; Làm. XXII, nº 1; Làm. XXIV, nº 6 i 8), i les decoracions de cordons aplicats en la zona del coll amb digitacions o incisions, o simplement incisions fetes directament sobre la superfície dels recipients (Làm. XXII, nº 2 i 4; Làm. XXIII, nº 4; Làm. XXIV, nº 7; Làm. XXV, nº 1-2). Les bases, -generalment planes-, han perdut l'engruiximent característic dels grans recipients d'emmagatzematge, i en algú cas, demostren una tendència a la concavitat que il·lustra la generalització dels peus diferenciats (Làm. XXIII, nº 2-3; Làm. XXIV, nº 9 a 11)

- **Vilars III:** El ventall formal de les ceràmiques elaborades a mà s'amplia significativament durant aquesta fase: petites urnes, tenalles de proporcions regulars, grans contenidors, plats i tapadores còniques o planes, en algú cas amb decoració de meandres en relleu (Làm. XIX, nº 4). Les vores continuen sent exvasades, primordialment arrodonides i rectangulars (Làm. XIV, nº 3-4 i 6 a 8; Làm. XV, nº 1; Làm. XIX, nº 1, 3-4; Làm. nº 2, 5 i 7 a 11); les bases planes, amb fons umbilicat o peu diferenciat (Làm. II, nº 3 a 6; Làm. XIV, nº 1-2; Làm. XI, nº 1; Làm. XX, nº 1) i les decoracions, - preferentment sobre l'espalla dels recipients-, consistents en incisions oblíques o cordons amb digitacions (Làm. XIV, nº 6; Làm. XV, nº 1-2; Làm. XIX, nº 1-2; Làm. XXI, nº 1).

### **Ceràmica de la Grècia de l'Est**

Corresponen a aquesta categoria dos fragments informes pintats pel costat interior amb una engalba vermella presumiblement d'un petit plat o copa. La seva identificació ha estat avalada per Paloma Cabrera, del Museo Arqueológico Nacional. La seva reduïda superfície impideix més precisions, però el punt posicional en el qual aparegué -les unitats més inferiors de Vilars IIa- permeten redundar en la suposada cronologia d'aquestes, al voltant de mitjans de la sisena centúria a.C. Esdevenen els primers fragments d'aquestes característiques identificats a la província de Lleida.

### **Ceràmica grisa monocroma**

Aquesta categoria està representada, en la fase Vilars III, per dos únics fragments que cal interpretar en tant que integrats en estrats de farciment de la cisterna o del seu passadís d'accés. Concretament es tracta d'una copa de vora reentrant i fons anular (ARCELIN 1984, fig.3) (Làm. XV, nº 4) i d'un característic plat "à marli" de vora horitzontal (ARCELIN 1984, fig. 40) (Làm. XX, nº 6).

Durant Vilars II les formes no són significativament diferents, si bé, en aquest cas, si tenen una incidència en la datació dels estrats en què s'integren: una mena de copa

carejada amb vora vertical convergent amb motlures exteriors (Làm. XXIII, nº 6)(ARCELIN 1984, fig. 30, nº 84), una petita pàtera de llavi penjant (Làm. XXVI, nº 2) (NICKELS 1974, fig. 11,9), un plat "à marli" carejat (Làm. XXVIII, nº 2) (NICKELS 1989, fig. 9, nº 5), un fragment de base d'un gran recipient contenidor (Làm. XXVI, nº 1) i una nansa bífida pertanyent, amb moltes probabilitats, a una enòcoe (Làm. XXVI, nº 3).

### **Ceràmica àtica de vernís negre**

D'aquesta categoria ceràmica únicament han estat recuperats dos fragments. Ambdòs foren localitzats en el reblliment d'obliteració de la cisterna i pertanyen, en conseqüència, al moment d'abandó definitiu de l'assentament.

Els fragments en qüestió pertanyen a una copa de vora divergent i llavi exvasat a l'exterior amb el peu anular sense motlures, "*bowl outturned rim*", forma Lamboglia 22 (Làm. XV, nº 5) (LAMBOGLIA 1952; MOREL 1981, F2643) i a una base d'una altra copa de llavi reentrant i peu anular alt sense motlures i amb la característica unglada en la zona de repós, "*bowl incurved rim*", forma Lamboglia 21 (Làm. XVII, nº 2) (LAMBOGLIA 1952; MOREL 1981, F2771) decorada en el fons intern amb una sèrie de palmetes impreses envoltades per estríes a rodeta.

Tots dos exemplars poden situar-se cronològicament en el segle IV a.C. i més concretament en la seva segona meitat, confirmant la data d'abandó definitiu de l'assentament al voltant del tercer quart del segle IV a.C. (*circa* -350/-325 a.C.)

### **Ceràmica a torn oxidada**

El conjunt de ceràmiques oxidades a torn ibèriques és lògicament el més nombrós identificat en aquesta zona.

- **Vilars II:** En aquesta fase apareixen els primers productes a torn documentats al poblat. Malgrat que les unitats estratigràfiques que han proporcionat aquests materials han estat parcialment excavades, és prou significativa la presència de productes que, en algun cas i per les seves característiques tècniques, podrien haver estat importats de l'àrea meridional peninsular (Làm. XXV, nº 3). Destaquen els plats decorats amb bandes en la zona de la vora (Làm. XXIII, nº 1 i 5), les tenalles bicòniques decorades amb bandes i filets (Làm. XXVI, nº 4; Là. XXVII, nº 2 a 6; Là. XXVIII, nº 1), i una interessant enòcoe bicònica que no conserva decoració (Làm. XXVII, nº 1)

- **Vilars III-IV:** En aquesta fase el repertori formal s'ha ampliat notablement en relació a la fase anterior, constant-se per primer cop formes que passaran a ser clàssiques en la vaixela de l'ibèric ple.

Destaquen entre altres, per la seva majoritària presència, les tenalles bicòniques de vora exvasada i llavi cefàlic decorades amb motius pintats estrictament geomètrics (Làm. XV, nº 7; Là. XVI, nº 5 a 7; Là. XVIII, nº 1; Là. XX, nº 3-4), les copes/plats (Làm. XV, nº 3) i els recipients amfòrics utilitzats com a contenidors d'emmagatzematge (Làm. XV, nº 6; Là. XVII, nº 3).

## 5.5.- ZONA 8

### 5.5.1.- Zona 8: Estratigrafia

En aquesta zona l'excavació s'havia aturat a la fi de la campanya de 1986 en arribar a P-124. Enguany s'ha proseguit a l'extrem nord de la mateixa, com a tasca prèvia als treballs de consolidació i restitució de les estructures construïdes conservades al marge testimoni. El resultat ha portat a identificar diversos nivells arqueològics, un paleosòl i un segon nivell de circulació. Aquests elements es consideraren pertanyents a Vilars II en els inicis de l'excavació, per aquesta causa conserven una numeració encapçalada per un 6, però a la fi s'ha pogut constatar la seva adscripció a Vilars III.

### Vilars III

Les unitats estratigràfiques inferiors son 6057, 6054, 6053, 6051 i 6050 que constitueixen nivells de reompliment intencionat sobre l'arrassament de les estructures observades a Vilars IIb. Damunt d'aquests estrats es formà un paleosòl (6049) consistent en una fina capa de llims que generalitza el sector. Interpretativament sembla correspondre a una acumulació per causes naturals (pluja?) formada mentre es van construir les diverses estructures que configuraran la fase Vilars III. Damunt d'aquest trobem un nou reompliment argilós (6048) preparatori del primer nivell de circulació del carrer, constituït per P-205 (6062). A l'oest de M-127 encara es detectaren dues unitats de reompliment per sobre de P-205, les unitats 6043 i 6044, anteriors a P-124 ja detectat l'any 1986. En resum, la construcció de Vilars IIIa suposà el major trasbals urbanístic des que es bastí el poblat, -aquest fet ja era conegut per la simple observació dels murs tallats al marge testimoni-, amb l'excavació d'enguany es confirma la complexitat del procés que degué afectar la distribució general del poblat.

### 5.5.2. Zona 8: Descripció dels materials arqueològics (Comentari dels materials arqueològics *Vid. supra* Zona 6)

#### UE 6050 (Zona 8, Sector 1)

VI.92.6050.1. Ceràmica grisa monocroma. Fragment de fons. Pasta i superfície interior gris clara, exterior gris fosca, superfícies allisades, (Làm. XI, 13).

#### UE 6044 (Zona 8, Sector 1)

VI.92.6044.1. Ceràmica a mà oxidada. Fragment de vora exvasada. Pasta i superfícies de color marró clar. Superfícies allisades, (Làm. XII, 1).

VI.92.6044.2. Ceràmica a mà reduïda. Fragment de vora amb llavi bisellat. Pasta i superfícies color marró terrós, ben allisades, amb partícules calcàries i micàcies fines, (Làm. XII, 2).

VI.92.6044.3. Ceràmica a mà reduïda. Fragment de fons. Pasta de color negrós amb desgreixants de quars i mica. Superfícies rugoses, (Làm. XII, 3).

VI.92.6044.4. Ceràmica a mà reduïda. Dos fragments d'arrencament de fons.

Pasta de color marró terrós amb desgreixants de quars i mica daurada. Superfície interior rogenca-ataronjada, i exterior marró terrós, més rugosa, (Làm. XII, 4).

#### **U.E. 6043 (Zona 8, Sector 1)**

VI.92.6043.1. Ceràmica grisa monocroma. Fragment de vora, possiblement de copa. Superfícies del mateix to grisenc que el nucli, allisades, (Làm. XII, 5).

VI.92.6043.2. Ceràmica a torn ibèrica oxidada. Fragment de vora exvasada. Pasta i superfícies ataronjades. Restes d'una banda vinosa al llavi, (Làm. XII, 6).

VI.92.6043.3. Ceràmica a torn ibèrica oxidada. Fragment de vora exvasada. Pasta i superfícies ataronjades, amb fines partícules. Superfícies allisades, (Làm. XII, 7).

VI.92.6043.4. Ceràmica a torn ibèrica oxidada. Fragment informe. Nucli vermellós i superfícies grogenques i allisades. Decorada amb una banda i almenys dos filets, (Làm. XII, 8).

VI.92.6043.5. Ceràmica a torn ibèrica oxidada i pintada. Fragment informe. Interior i superfícies groguenques. Decoració de cercles concèntrics en color vinós, dels quals es conserven almenys set.

VI.92.6043.6. Ceràmica a mà reduïda. Fragment de vora amb llavi de secció quadrada. Pasta negra amb abundosos desgreixants i, entre ells, amb predomini de la mica daurada. Superfícies color terrós fosc, allisada a l'interior i rugosa a l'exterior, (Làm. XII, 9).

VI.92.6043.7. Ceràmica a mà reduïda. Fragment de vora exvasada. Pasta i superfícies de color negrós amb partícules de mica daurada de petit i mitjà tamany. Exteriors allisats, (Làm. XII, 10).

VI.92.6043.8. Ceràmica a mà reduïda. Fragment de vora de possible tapadora. Pasta marró vermellosa, amb fi desgreixant de quars. Superfícies marró clares, a l'interior allisades, (Làm. XII, 11).

#### **UE 6057 (Zona 8, Sector 1)**

VI.92.6057.1. Ceràmica a torn ibèrica oxidada. Fragment de vora de possible gerro. Pasta ataronjada amb partícules calises. Superfícies allisades de color més pàl·lid, (Làm. XIII, 2).

VI.92.6057.2. Ceràmica a torn ibèrica oxidada i pintada. Fragment informe. Interior i superfícies ataronjades pàl·lides. Decoració d'una banda horitzontal i sis filtes, (Làm. XIII, 3).

VI.92.6057.3. Ceràmica a mà reduïda. Fragment de vora exvasada. Pasta negra amb fins desgreixants calcaris. Superfícies marrons allisades, (Làm. XIII, 1).

## **UE 6054 (Zona 8, Sector 1)**

VI.92.6054.1. Ceràmica a torn ibèrica oxidada. Fragment de vora exvasada. Pasta marró pà.lid amb partícules calcàries fines. Superfícies allisades, (Làm. XIII, 4).

VI.92.6054.2. Ceràmica a mà reduïda. Fragment de vora exvasada amb llavi arrodonit. Pasta de color gris negrós amb desgredants fins. Superfícies interior i exterior brunyides, (Làm. XIII, 5).

VI.92.6054.3. Ceràmica a mà reduïda. Fragment de vora exvasada. Nucli marronós i superfícies negreses; desgredant mitjà de quars. Superfícies allisades, (Làm. XIII, 6).

## **UE 6053 (Zona 8, Sector 1)**

VI.92.6053.1. Ceràmica a mà reduïda. Fragment de vora exvasada amb llavi de secció quadrada. Nucli negrós i superfícies marrons amb partícules de mica. Superfície exterior rugosa i interior allisada, (Làm. XIII, 7).

## **5.6.- ZONA 10**

### **5.6.1.- Zona 10: Estratigrafia**

Com ja s'ha dit aquesta zona esdevé un espai de circulació en sentit est-oest, al nord de la Zona 6 i paral.lel al carrer zona 5.

#### **Vilars IIa**

##### Sector 2

Els nivells originals es conserven en menor potència en aquest sector i sota els nivells superficials ja aixecats l'any 1991, entrem directament en nivells de Vilars IIa. El nivell on s'aturà l'excavació fou en la potent capa de cendres 10010, especialment gruixuda a l'oest del sector, i explicable pel llarg ús de l'estructura fornàcia FR-177 (Sector 6 de Zona 6). El nivell superior, també d'acumulació el constitueixen les argiles 10008 amb símptomes d'ocupació, i les argiles d'abandó 10004 i 10003.

#### **Vilars IIb**

##### Sector 1

En aquest sector es documenten nivells corresponents a Vilars IIb. El més antic de tots és el nivell d'acumulació argilós 10007, sobre el que descansa una potent capa de cendres (10006) i al seu torn suporta a sobre la capa argilosa 10005. A l'extrem oest del sector s'observen en un angle que conserva una cota original més alta, les cendres 10002 i les argiles i graves 10001.

##### Sector 3

La base d'aquest sector es constituïda per l'enllosat P-194, format per l'enllosat propiament dit (10012) i una vorera de lloses planes al sud dels murs de la Zona 13

(10013), que correspon seqüencialment a Vilars IIa. Aquesta vorera presenta una tècnica constructiva de lloses planes de superfície llisa, ben ajustada, éssent la porció de carrer més acurada de les que fins l'actualitat coneixem.

Damunt es localitzaren diversos nivells d'ocupació pertanyents a Vilars IIb, són l'acumulació cendrosa 10011 i les argiles 10008 més amunt, ja sota els nivells superficials.

## **5.6.2.- Zona 10: Descripció i comentari dels materials arqueològics**

### **UE 10003 (Zona 10, Sector 2)**

VI.92.10003.1. Ceràmica a mà reduïda. Fragment de vora rectangular i engruixida d'una tapadora cònica. Superfícies lleugerament allisades, pasta de color marró al nucli i negre a l'exterior, i desgredant de mica daurada, quars i partícules calcàries (Làm. XXIX, 1).

### **UE 10004 (Zona 10, Sector 2)**

VI.92.10004.1. Ceràmica a mà reduïda. Fragment de base plana. Superfícies grolleres, pasta de color negre i desgredants abundants de mica daurada, quars i partícules calcàries (Làm. XXIX, 3).

VI.92.10004.2. Ceràmica a mà reduïda. Fragment de base plana. Superfícies allisades, pasta de color gris que s'enfosqueix a l'interior i desgredant de mica daurada, quars i partícules calcàries (Làm. XXIX, 4).

VI.92.10004.3. Ceràmica a mà reduïda. 3 fragments de vora engruixida i arrodonida d'una tapadora cònica. Superfícies acuradament allisades, pasta de color negre i desgredants de quars i mica daurada finíssima (Làm. XXIX, 2).

VI.92.10004.4. Ceràmica a mà reduïda. 2 fragments de vora exvasada amb tendència rectangular. Superfícies allisades, pasta de color negre i desgredant de mica daurada i quars (Làm. XXX, 1).

VI.92.10004.5. Ceràmica a mà reduïda. 3 fragments de vora arrodonida i engruixida d'una tapadora de gran diàmetre. Superfícies acuradament allisades, pasta de color gris/marronós i desgredants de quars, partícules calcàries i mica daurada (Làm. XXX, 2).

VI.92.10004.6. Ceràmica grisa monocroma. Fragment de vora girada, penjant, d'un plat "à marli". Superfícies allisades, pasta de color gris clar i desgredant calcari. És la mateixa peça que la documentada a la UE 7016 (Vid. VI.92.7016.3., Làm. XXVIII, 2).

VI.92.10004.7. Ceràmica grisa monocroma. Fragment de vora girada, penjant, d'un plat "à marli". Superfícies allisades, pasta de color gris, de bona qualitat, amb desgredant calcari i micaci (Làm. XXX, 4).

VI.92.10004.8. Ceràmica grisa monocroma. Fragment de vora exvasada i arrodonida amb coll cilíndric. Pasta de color gris, superfícies allisades i desgredants

calcaris. Correspon a un recipient "à chardon" o a una enòcoe (Làm. XXX, 3).

#### **UE 10007 (Zona 10, Sector 1)**

VI.92.10007.1. Ceràmica a mà reduïda. 3 fragments de vora exvasada -arrodonida- i part del cos d'una tenalla fabricada a mà i decorada en el coll amb un cordó aplicat amb impressions digitals. Superfícies lleugerament allisades, pasta de color gris i desgreixant de quars, partícules calcàries i mica daurada (Làm. XXX, 5).

VI.92.10007.2. Ceràmica a mà reduïda. Fragment de vora arrodonida d'una tapadora decorada amb triangles acanalats. Superfícies allisades, pasta de color marró en el nucli -negre a l'exterior- i desgreixants de mica daurada i quars (Làm. XXXI, 1).

VI.92.10007.3. Ceràmica a mà reduïda. Fragment de vora exvasada i llavi amb tendència rectangular. Superfícies allisades, pasta de color negre uniforme i desgreixant de mica daurada, partícules calcàries i quars (Làm. XXXI, 2).

VI.92.10007.4. Ceràmica a mà reduïda. Fragment de base plana. Superfícies d'acabat groller, pasta de color marró a l'interior i negre a l'exterior, i desgreixant de quars, partícules calcàries i mica (Làm. XXX, 3).

VI.92.10007.5. Ceràmica a mà reduïda. Fragment de base plana. Superfícies grolleres, pasta de color gris uniforme i desgreixant quars i mica daurada (Làm. XXXI, 4).

#### **UE 10008 (Zona 10, Sector 2)**

VI.92.10008.1. Ceràmica ibèrica a torn oxidada. Fragment de vora exvasada de llavi pla pertanyent a una tenalla que recorda les produccions meridionals. Presenta restes de pintura marró fosc en la superfície superior del llavi. Pasta de color ataronjat/beige clar, compacta i uniforme, de bona qualitat. Desgreixants de partícules calcàries i quars (Làm. XXXI, 5).

VI.92.10008.2. Ceràmica grisa monocroma. Fragment d'anell basal. Pasta de color gris, uniforme i homogènia, amb desgreixants calcaris (Làm. XXXI, 7).

VI.92.10008.3. Ceràmica ibèrica a torn ibèrica. Fragment de vora plana d'una tenalla ibèrica sense decoració conservada. Pasta de color beige clar, uniforme i de molt bona qualitat. Trencament rectilini i desgreixants calcaris (Làm. XXXI, 6).

VI.92.10008.4. Ceràmica a mà reduïda. Fragment de vora exvasada de llavi arrodonit decorada en la zona d'inflexió de la vora amb el coll amb un cordó aplicat amb impressions digitals. Superfície exterior grollera i interior allisada. Pasta de color marronós que s'enfosqueix en les superfícies externes. Desgreixants de quars i mica daurada (Làm. XXXII, 2).

VI.92.10008.5. Ceràmica a mà reduïda. 3 fragments de vora exvasada i part del cos globular d'una petita tenalla elaborada a mà. Superfície externa/interna brunyida, pasta de color negre i desgreixant abundós de quars, partícules calcàries i mica daurada (Làm. XXXII, 1).

VI.92.10008.6. Ceràmica a mà reduïda. Fragment de vora exvasada de llavi arrodonit. Superfície interna/externa allisada, pasta de color negre i desgreixants de mica daurada (2/3 mm) i quars (Làm. XXXII, 3).

VI.92.10008.7. Ceràmica a mà reduïda. Fragment de vora exvasada i llavi arrodonit. Superfícies acuradament allisades. Pasta de color marronós que s'enfosqueixen en l'epidermis. Desgreixants de mica daurada i quars (Làm. XXXII, 4).

VI.92.10008.8. Ceràmica a mà reduïda. Fragment de base plana. Superfícies d'acabat groller, pasta de color marronós al nucli i negre a l'exterior. Desgreixants abundants i de proporcions considerables: quars, partícules calcàries i mica daurada (Làm. XXXII, 5).

### **UE 10010 (Zona 10, Sector 2)**

VI.92.10010.1. Ceràmica a mà reduïda. Fragment de vora exvasada i rectangular d'una petita urna globular/ovoïde decorada en la zona del coll amb un cordó aplicat amb digitacions. Superfícies lleugerament allisades, pasta de color negre/marró i desgreixants de quars i finíssima mica daurada (Làm. XXXIII, 1).

VI.92.10010.2. Ceràmica a mà reduïda. Fragment de vora exvasada i arrodonida decorada en la zona del coll amb un cordó de secció triangular amb incisions oblíques dreta/esquerra. Superfícies grolleres, pasta de color gris/marró i desgreixants abundants de mica daurada i quars (Làm. XXXIII, 2).

VI.92.10010.3. Ceràmica a mà reduïda. Fragment de vora exvasada amb tendència rectangular. Superfície exterior grollera i interior allisada, pasta de color negre al nucli i marró a l'exterior i desgreixants de quars i partícules calcàries (Làm. XXXIII, 5).

VI.92.10010.4. Ceràmica a mà reduïda. Fragment de vora arrodonida d'una tapadora cònica de superfícies allisades. Pasta de color negre i abundant desgreixant quarcític i micaci (Làm. XXXIII, 8).

VI.92.10010.5. Ceràmica a mà reduïda. Fragment de vora exvasada i arrodonida decorada en la zona del coll amb un cordó amb digitacions. Superfícies exterior grollera i interior lleugerament allisada, pasta de color negre i desgreixants abundants de mica daurada i quars (Làm. XXXIII, 3).

VI.92.10010.6. Ceràmica a mà reduïda. Fragment de vora exvasada amb tendència rectangular. Superfícies allisades, pasta de color gris/marró que s'enfosqueix en la zona del llavi i desgreixants abundants de mica daurada i quars (Làm. XXXIII, 4).

VI.92.10010.7. Ceràmica a mà oxido-reduïda. Fragment de vora exvasada i arrodonida. Superfícies allisades, pasta de color gris/marró i desgreixants de mica daurada i quars (Làm. XXXIII, 7).

VI.92.10010.8. Ceràmica a mà reduïda. Fragment de vora exvasada amb tendència rectangular. Superfícies grolleres, pasta de color gris i desgreixants de quars



i partícules calcàries (Làm. XXXIII, 10).

VI.92.10010.9. Ceràmica a mà oxido-reduïda. Fragment de vora exvasada amb tendència rectangular. Superfícies allisades, pasta de color negre al nucli i marró a l'exterior i desgreixants de mica daurada i quars (Làm. XXXIII, 6).

VI.92.10010.10. Ceràmica a mà reduïda. Fragment de vora exvasada, engruixida i aprimada a l'exterior. Superfícies allisades, pasta de color gris/marró al nucli que s'enfosqueix a l'exterior i desgreixants de quars (Làm. XXXIII, 9).

VI.92.10010.11. Ceràmica ibèrica a torn oxidada. Fragment de vora exvasada i cefàlica d'una tenalla bicònica. Superfícies allisades, pasta de color marró fosc, dura i compacta, amb trencaments rectilinis. Presenta un característic desgreixant calcari molt fi (Làm. XXXIV, 5).

VI.92.10010.12. Ceràmica a torn oxidada. Fragment informe pertanyent a l'espalla carenada d'una àmfora de sac, possiblement ibèrica, que imita un prototipus fenici (Vuillemot R-1). Pasta de color ataronjat a l'interior i beige a l'exterior amb una tonalitat vermellova al nucli. Presenta un característic desgreixant que es compon de finíssima mica, partícules calcàries, quars i feldspats (Làm. XXXIV, 7).

VI.92.10010.13. Ceràmica ibèrica a torn oxidada. Fragment de vora exvasada, girada i engruixida, d'una tenalla presumiblement bicònica. Pasta de color groc/beige, molt compacta i dura (Làm. XXXIV, 6).

VI.92.10010.14. Ceràmica ibèrica a torn oxidada. Fragment de vora cefàlica d'una tenalla bicònica. Superfície allisada, pasta de color beige clar, uniforme i molt homogènia, amb trencaments rectilinis. Desgreixant de partícules calcàries (Làm. XXXIV, 1).

VI.92.10010.15. Ceràmica grisa monocroma. Fragment de base amb peu carenat i diferenciat pertanyent a un plat "à marli". Superfície allisada, pasta de color gris clar i característic desgreixant calcari (Làm. XXXIV, 3).

VI.92.10010.16. Fusaïola tronco-cònica feta amb guix (Làm. XXXIV, 4).

VI.92.10010.17. Ceràmica ibèrica a torn oxidada. Fragment d'una nansa bífida d'una tenalla bicònica. Pasta de color marró clar/beige, dura, compacta i de bona qualitat, amb finíssims desgreixants micacis i calcaris (Làm. XXXIV, 2).

### **UE 10011 (Zona 10, Sector 3)**

VI.92.10011.1. Ceràmica a mà reduïda. Fragment de vora exvasada i arrodonida. Superfícies lleugerament allisades, pasta de color negre al nucli i marró a l'exterior i desgreixants de quars, mica i partícules calcàries (Làm. XXXVII, 2).

VI.92.10011.2. Ceràmica a mà reduïda. Fragment de vora exvasada amb tendència rectangular. Superfícies grolleres, pasta de color marró a l'interior i negre en l'epidermis i desgreixants de quars, mica i partícules calcàries (Làm. XXXVII, 3).

VI.92.10011.3. Ceràmica a mà oxidada. Fragment de vora exvasada amb

tendència rectangular. Superfícies grolleres, pasta de color marró i desgreixants de quars, mica daurada i partícules calcàries (Làm. XXXVII, 4).

VI.92.10011.4. Ceràmica a mà reduïda. Fragment de vora d'una tapadora cònica decorada en la superfície superior amb un motiu d'acanalats concèntrics. Superfícies acuradament allisades, pasta de color negre i desgreixants de quars i finíssima mica (Làm. XXXVII, 1).

VI.92.10011.5. (=VI.92.6032.3) Ceràmica a mà reduïda. 14 fragments que permeten restituir completament la forma d'un vas de perfil en "S" suau i fons lleugerament umbilicat. Nucli de color marró rogenc i superfícies marró terrós. Ha estat allisat a l'interior, deixant-se rugós l'exterior, a excepció de la vora i el coll sobre el cordó. Abundós desgreixant de mica daurada, de petites dimensions, també es constata la presència de quars. Decoració al coll d'un cordó horitzontal ample i imprés amb ditades poc profundes, (Làm. XXXV, 3).

VI.92.10011.6. Dena de pasta vítria de color blau (Làm. XXXVII, 5).

VI.92.10011.7. (=VI.92.6032.2) Ceràmica grisa monocroma. Fragment de fons amb peu baix. Pasta de color gris cendrós, idèntic al de les superfícies, que han estat ben allisades, (Làm. XXXV, 2).

VI.92.10011.8. (=VI.92.6032.1) Ceràmica àtica. Fragment de nansa de *kylix*. Pasta vermellosa, depurada. Vernís intens, amb zona de reserva a la part interior de la nansa, (Làm. XXXV, 1).

VI.92.10011.9. Ceràmica grisa monocroma. Conjunt de fragments que permeten restituir quasi completament el perfil d'un plat "à marli" de vora horitzontal i cos hemisfèric poc carenat. Superfícies allisades on s'observen perfectament les línies del torn; pasta de color gris clar que pren una tonalitat negra en la superfície interna/externa del recipient i desgreixant calcari (Làm. XXXVI, 1).

VI.92.10011.10. Ceràmica grisa monocroma. Fragments de la base anular i peu diferenciat d'un plat "à marli". Superfície acuradament polida, pasta de color gris clar i desgreixant calcari (Làm. XXXVI, 2).

## 5.7.- ZONA 11

### 5.7.1.- Zona 11: Estratigrafia

En aquesta zona totes les unitats trobades remeten a la fase Vilars IIa.

#### Sector 1

Definit pels murs M-167 (11005) al sud, M-164 (11001) a l'est i els fronts nord i oest de l'excavació.

S'aturà l'excavació del sector en arribar al paviment enllosat P-180 (11010) sobre el que descansen el reompliment argilós 11008, - que contenia una eina de ferro de grans dimensions i actualment en procés de restauració -, i un segon enllosat de grans lloses P-179 (10009); el reompliment argilós no afectat per l'arada superior es considerarà com 11006.

## Sector 2

Definit pels murs M-164 (11001) a l'oest, M-168 (11007) a l'est i M-166 (11004) al sud, a més a més del front nord de l'excavació. Amb aquesta fase constructiva funcionaria el pas de porta PO-196, resultat del buidament 11014.

El bon nivell tècnic de l'enllosat que forma part del primer paviment no afectat aquí per l'arada motivà que només es conegui parcialment la unitat 11013, un estrat de reompliment previ a aquest paviment P-165, format per la capa cendrosa 11012 a l'extrem occidental i per l'enllosat 11003. Vinculat al nivell d'ús de P-165 tindriem les cendres 11011, i sobre les pròpies lloses la presència d'un molí de mà barquiforme. Enllà on l'arada no afectà el fons, s'observa la unitat argilosa de reompliment 11002.



**Fotografia 1: Eina agrícola de ferro de la UE 11010 (Sector 1): Fase Vilars II**

## **5.7.2.- Zona 11: Descripció i comentari dels materials arqueològics**

### **UE 11002 (Zona 11, Sector 2)**

VI.92.11002.1. Ceràmica a mà reduïda. Fragment de vora exvasada i arrodonida d'un petit recipient decorat en la zona d'inflexió de la vora amb el cos amb un cordó aplicat amb impressions. Pasta grollera de color negre, uniforme, i superfícies d'acabat poc acurat. Desgreixant de finíssimes partícules de quars, feldspats i mica daurada (Làm. XXXVIII, 2).

VI.92.11002.2. Ceràmica ibèrica oxidada. Fragment de vora amb el característic llavi amb forma de coll de cigne. Pasta tova, ataronjada-marronosa, amb superfícies allisades del mateix color (Làm. XXXVIII, 1).

### **UE 11006 (Zona 11, Sector 1)**

VI.92.11006.1. Ceràmica a mà reduïda. Fragment de vora exvasada i llavi rectangular. Pasta de color negre, grollera, i desgreixants de quars i mica daurada finíssima (Làm. XXXVIII, 4).

VI.92.11006.2. Ceràmica a mà reduïda. Fragment de base bombada; pasta de color marronós a l'exterior més enfosquida en la zona interna. Superfícies grolleres i desgreixants de quars i mica daurada molt fina (Làm. XXXVIII, 5).

VI.92.11006.3. Ceràmica a mà reduïda. 3 fragments d'una vora vertical amb el llavi rectangular pertanyents a un recipient decorat amb petits mugrons en el terç superior de la peça. Pasta grollera de color negre que pren una tonalitat marronosa a l'interior. Desgreixants abundants de mica daurada i quars (Làm. XXXVIII, 3).

### **UE 11010 (Zona 11, Sector 1)**

VI.92.11010.1. Eina agrícola de ferro d'emmanegament assimilable a un magall actual que es caracteritza per tenir un extrem acabat en una mena de pic i l'altre en forma de drestral (Vegeu fotografia 1 a l'apartat 5.6.1.).

### **UE 11011 (Zona 11, Sector 2)**

VI.92.11011.1. Ceràmica a mà reduïda. 3 fragments de vora arrodonida d'un pom de tapadora perforada. Superfícies lleugerament allisades i pasta de color negre molt grollera. Desgreixant de quars i mica daurada finíssima (Làm. XXXVII, 6).

VI.92.11011.2. Ceràmica grisa monocroma. 2 fragments de vora girada, penjant i part del cos d'un plat "à marli". Superfícies acuradament allisades -s'aprecien les línies del torn- i pasta de color gris clar molt uniforme. Trencaments rectilinis, regulars i desgreixant de finíssimes partícules micàcies i calcàries (Làm. XXXIX, 1).

### **UE 11012 (Zona 11, Sector 2)**

VI.92.11012.1. Ceràmica a mà reduïda. Fragment de vora arrodonida i exvasada amb un lleuger bisell. Pasta de color negre, superfície grollera a l'exterior i allisada a l'interior; desgreixant de quars i mica daurada finíssima (Làm. XXXIX, 5).

VI.92.11012.2. Ceràmica a mà oxidada. Fragment de vora aprimada i arrodonida amb bisell indicat. Pasta de color marró a l'exterior i negre a l'interior, superfícies allisades i desgredants pràcticament inapreciables (Làm. XXXIX, 6).

VI.92.11012.3. Ceràmica a mà reduïda. Fragment de vora exvasada i arrodonida. Superfície exterior grollera i interior allisada, color negre i desgredants de quars i mica (Làm. XXXIX, 2).

VI.92.11012.4. Ceràmica a mà reduïda. 2 fragments de vora exvasada de llavi rectangular. Superfície exterior grollera i interna allisada. Pasta de color negre uniforme i desgredant de quars i fina mica daurada (Làm. XXXIX, 3).

VI.92.11012.5. Ceràmica a mà reduïda. 2 fragments de vora exvasada rectangular i part del cos d'un petit recipient decorat en la zona del coll amb quatre aplicacions rectangulars disposades verticalment. Pasta de color marró a l'interior i negre a l'exterior. Superfície externa grollera i interna allisada amb desgredants poc visibles de quars i mica daurada (Làm. XXXIX, 4).

## **5.8.- ZONA 12**

### **5.8.1.- Zona 12: Estratigrafia**

Es constituïda per un espai de circulació nord-sud, perpendicular a la Zona 10. Totes les unitats trobades -quatre fins el present- corresponen a Vilars Ila. El nivell inferior vé condicionat per un paviment enllosat P-195 (12003) que constitueix un autèntic nivell de circulació i on s'observa com els intersticis del paviment tenen graves fines, complementat per la vorera 12004. Damunt d'ell descansa la capa cendrosa 12002 i més amunt una capa argilosa en part remoguda per l'arada: 12001.

### **5.8.2.- Zona 12: Descripció i comentari dels materials arqueològics**

#### **UE 12001 (Zona 12, Sector 1)**

VI.92.12001.1. Ceràmica a mà reduïda. Fragment de vora exvasada de llavi rectangular. Superfícies rugoses de color marró-negre i desgredants pràcticament inapreciables de quars i mica (Làm. XL, 3).

VI.92.12001.2. Ceràmica a mà reduïda. Fragment de vora exvasada de llavi rectangular. Superfície exterior rugosa i interior mínimament allisada amb una coloració marronosa. Desgredants abundants i visibles de mica daurada i quars (Làm. XL, 1).

VI.92.12001.3. Ceràmica a mà reduïda. Fragment de base lleugerament bombada i diferenciada. Pasta de color marronós que pren una tonalitat negra a l'exterior. Superfícies rugoses que permeten observar un abundant desgredant micaci i quarcític (Làm. XL, 2).

VI.92.12001.4. Ceràmica a mà reduïda. Fragment de base bombada amb indicació d'un pseudo-anell basal. Superfícies grolleres de color negre i desgredants abundants de mica daurada, quars i feldspats (Làm. XL, 4).

## **UE 12002 (Zona 12, Sector 1)**

VI.92.12002.1. Ceràmica a mà reduïda. 9 fragments de vora exvasada i llavi amb tendència rectangular pertanyent a una petita urna decorada en la zona del cos amb un cordó aplicat amb impressions digitals. Pasta de color negre a l'exterior i marró a l'interior amb les superfícies lleugerament allisades. Desgreixants de mica daurada de grans proporcions i quars finíssim (Làm. XLI, 1).

VI.92.12002.2. Ceràmica a mà reduïda. 3 fragments de base lleugerament bombada i amb l'anell basal diferenciat pertanyents a la peça anterior (VI.92.12002.1.) Pasta rugosa, -marronosa a l'exterior i negra al nucli-, amb visible desgreixant de mica daurada i quars (Làm. XLI, 1).

VI.92.12002.3. Ceràmica a mà reduïda. Fragment de base plana amb superfícies grolleres de tonalitat marronosa que s'enfosqueixen al nucli. Desgreixant de mica daurada i quars (Làm. XL, 8).

VI.92.12002.4. Ceràmica a mà reduïda. Fragment de vora engruixida, exvasada i amb tendència rectangular, de superfícies grolleres. Pasta de color marró a l'exterior i ennegrida a l'interior que permet observar l'abundós desgreixant micaci daurat i quarcític (Làm. XL, 6).

VI.92.12002.5. Ceràmica ibèrica oxidada. Fragment de vora de llavi exvasat i engruixit. Pasta de color groguenc-marronós a l'exterior amb fines partícules com a desgreixant que deixen entreveure la coloració grisàcia a l'interior del recipient (Làm. XL, 7).

VI.92.12002.6. Ceràmica ibèrica oxidada. 4 fragments informes d'una tenalla ibèrica de perfil amb tendència globular decorada amb una sèrie de filets combinats amb bandes de color vinós. Superfície exterior acuradament allisada de color marronós i interior ataronjat (Làm. XL, 5).

## **5.9.- ZONA 13**

### **5.9.1.- Zona 13: Estratigrafia**

Com ja s'ha dit el barri habitacional emplaçat al nord de la Zona 10 i a l'est de la Zona 12 l'anomenem Zona 13. Degut a les diferències de cotes conservades de resultes de l'arada, en aquesta zona hem excavat nivells de Vilars IIa i IIb.

#### Sector 1

Es delimitat pels murs M-169 (13002) a l'oest, M-170 (13003) al sud i M-171 (13004) a l'est. El nivell més vell assolit és el nivell argilós 13017, que constitueix el paviment P-197, i damunt d'ell un nivell verdós d'acumulació (13018). Tots aquests nivells corresponen a Vilars IIa; mentre que 13001 seria el nivell de reompliment preparatori de Vilars IIb i contenia nombrosos tovots caiguts sobre el paviment del sector.

## Sector 2

Es delimitat pels murs M-171 (13004) a l'oest, M-173 (13006) al sud i M-172 (13005) a l'est. En el mur meridional s'observa en el seu tram oest una obertura 13022 o pas de porta P0-200.

Ja dintre de l'habitació, Vilars Ila està representat per un paviment P-198, constituït per un llit de graves consistents 13019, sobre la que descansa una capa gris verdosa 13013, que la separa nítidament d'un paviment superior P-199, format per la cara superior de l'esmentada capa gris verdosa (13020) i un enllosat al sud-est de l'àmbit (13021). Amb aquest paviment funciona al nord de l'enllosat, la banqueta BQ-175, formada al seu torn per tres unitats: una alineació de pedres petites que la delimita pel costat oest (13016) i un conjunt de tovots (13014) lligats amb una argila rosada (13015) al seu interior. Sobre el paviment també s'aprecià al centre del sector una capa lenticular de cendres 13007. Finalment una capa argilosa (13008) cobreix tot el sector i detecta l'abandó de la fase i la preparació de Vilars IIb, però les intrusions de l'arada no permeteren la conservació ni d'aquesta ni de les fases superiors.

## Sector 3

Es delimitat pels murs M-172 (13005) a l'oest i M-201 (13023) al sud. El límit est l'imposa, per raons de conservació la vertical del mur M-174 (13009). Una única unitat argilosa, 13011, ocupa la totalitat del sector que correspon a Vilars Ila sense que aquí s'hagi pogut arribar a cap paviment, ja que l'excavació comença des d'una cota superior.

## Sector 4

Correspondria a la vertical del Sector 3, però en la fase Vilars IIb. En realitat només coneixem d'ell el mur M-174 (13009) que seria el límit est; els murs oest i sud han desaparegut totalment per causa de l'arada. Es va poder distingir un estrat inicial de preparació del mur, la unitat 13010, i ja entregant-se a M-174, una porció no remoguda de l'estrat 13012.

### **5.9.2.- Zona 13: Descripció i comentari dels materials arqueològics**

#### **UE 13001 (Zona 13, Sector 1)**

VI.92.13001.1/2. Ceràmica a mà reduïda. 2 fragments de vora exvasada de llavi rectangular. Superfícies grolleres de color negre/marronós que prenen una tonalitat més clara al nucli. Pasta poc homogènia amb desgreixant de mica daurada i quars (Làm. XLIII, 1).

VI.92.13001.3. Ceràmica a mà reduïda. Fragment de vora exvasada de llavi arrodonit. Superfície externa grollera i interna lleugerament allisada. Pasta de color negre a l'exterior i marró a l'interior i part del nucli. Partícules minúscules micàcies i calcàries com a desgreixant (Làm. XLIII, 2).

VI.92.13001.4. Ceràmica a mà oxido-reduïda. Fragment de vora exvasada i bisellada. Superfícies acuradament acabades i polides. Pasta de color marronós que s'enfosqueix al nucli. Desgreixant micaci pràcticament inapreciable (Làm. XLIII, 3).

VI.92.13001.5. Ceràmica a mà reduïda. 6 fragments d'una base bombada amb anell basal indicat d'un recipient de proporció mitja/petita i perfil ovoïde. Superfície exterior lleugerament allisada i interior més grollera encara que mínimament acurada. Pasta de color negre al nucli i marronosa/ataronjada en les superfícies externes de la peça. Desgreixants abundants i de considerables proporcions: mica daurada (2/3 mm), quars i partícules calcàries (Làm. XLIII, 4).

VI.92.13001.6. Ceràmica ibèrica a torn oxidada. 5 fragments d'un gran recipient-contenedor que permet restituir el seu perfil: vora exvasada de secció cefàlica, estrangulament en el coll, cos globular ovoïde estilitzat i base bombada. No presenta decoració. Pasta de color marró/rosat clar, compacta, uniforme, molt dura i de trencament rectilini. El recipient fou allisat i possiblement engalbat. Desgreixant molt característic format per uns petits punts calcaris de color blanc (Làm. XLII, 1/2).

### **UE 13007 (Zona 13, Sector 2)**

VI.92.13007.1. Ceràmica a mà reduïda. Fragment de vora exvasada de llavi arrodonit. Superfície exterior grollera i interior acuradament allisada. Pasta de color negre que pren una tonalitat marronosa en el nucli i desgreixant de quars i finíssimes partícules micàcies (Làm. XLIII, 6).

VI.92.13007.2. Ceràmica a mà reduïda. Fragment de base plana. Superfícies allisades lleugerament. Pasta de color negre uniforme i desgreixant abundant de grans proporcions: quars, materials calcaris i mica (Làm. XLIII, 7).

VI.92.13007.3. Ceràmica ibèrica a torn oxidada. Fragment de vora bisellada d'una urna de "tanca hermètica". No presenta decoració en el fragment conservat. Pasta de color beige clar, fina, uniforme i molt compacta de trencament rectilini. Es caracteritza per tenir com a desgreixant una mena de pols finíssim de mica i feldspats (Làm. XLIII, 5).

VI.92.13007.4. Ceràmica ibèrica a torn oxidada. Fragment de vora exvasada de llavi arrodonit -amb tendència a la horitzontalitat- d'un plat ibèric decorat amb bandes de color roig/amarronat en la superfície interior del recipient. Pasta compacta i homogènia de bona qualitat i color ataronjat en què no s'aprecien els desgreixants (Làm. XLIII, 8).

### **UE 13008 (Zona 13, Sector 2)**

VI.92.13008.1. Ceràmica a mà reduïda. Fragment de vora exvasada, arrodonida i amb un lleuger bisell poc marcat. Superfície exterior grollera i interior allisada de color negre/marronós. Pasta de color marró més fosca en l'epidermis del fragment. Desgreixant de quars, partícules calcàries i mica daurada (Làm. XLIV, 3).

VI.92.13008.2. Ceràmica a mà reduïda. Fragment de vora exvasada de llavi arrodonit. Superfícies poc allisades, pasta de color marró i desgreixant de grans dimensions (2/3 mm) de mica daurada (Làm. XLIV, 1).

VI.92.13008.3. Ceràmica a mà reduïda. 2 fragments de base plana. Superfícies grolleres, pasta marró en el nucli i negre en les zones externes del recipient i



desgreixant quarcític i micaci (Làm. XLIV, 2).

VI.92.13008.4. Ceràmica ibèrica a torn oxidada. Fragment de vora cefàlica d'una tenalla bicònica de regulars proporcions. Presenta decoració pintada de color vinós en la part interna de la vora (banda), sobre el llavi (sèrie de 7 línies paral·leles) i sobre el terç superior del recipient (petits filets paral·lels). Pasta de color ataronjat/rosat de molt bona qualitat amb desgreixants finíssims de quars i partícules calcàries i micàcies. Aquest fragment pertany a la mateixa peça de la UE VI.92.13013 que no ha estat dibuixada (Làm. XLIV, 4).

#### **UE 13010 (Zona 13, Sector 4)**

VI.92.13010.1. Ceràmica a mà reduïda. Fragment de vora exvasada i arrodonida. Superfícies lleugerament allisades, especialment l'interior. Pasta de color marronós que s'enfosqueix en la superfície externa. Desgreixant abundant de mica daurada i quars (Làm. XLIV, 8).

VI.92.13010.2. Ceràmica a mà reduïda. Fragment informe d'un recipient decorat en la zona d'inflexió de la vora amb el coll amb un cordó aplicat amb impressions digitals. Superfície exterior grollera i interior mínimament allisada. Pasta de color marronós amb el nucli negre i desgreixant de finíssima mica daurada combinada amb quars i partícules calcàries (Làm. XLIV, 7).

VI.92.13010.3. Ceràmica grisa monocroma. 3 fragments de vora arrodonida, girada i reentrant del que podria ser un petit bol. Pasta del característic color gris molt compacta i homogènia, allisada a l'exterior. Desgreixant finíssim de partícules calcàries i micàcies (Làm. XLIV, 5).

VI.92.13010.4. Ceràmica ibèrica a torn oxidada. Fragment de vora exvasada amb secció cefàlica que porta una mena de baquetó sota el llavi. Decorada amb pintura vermella/marró molt fosca sobre el llavi i en la zona del coll. Pasta de color groguenc, porosa i friable, però de bona qualitat. Desgreixants molt fins de quars i partícules micàcies (Làm. XLIV, 6).

#### **UE 13013 (Zona 13, Sector 2)**

VI.92.13013.1. Ceràmica a mà reduïda. Fragment de vora exvasada i arrodonida. Superfícies acuradament allisades, pasta de color marró amb el nucli negre i desgreixant abundant de quars i mica daurada (Làm. XLV, 2).

VI.92.13013.2. Ceràmica a mà oxidada. 3 fragments de vora exvasada de llavi rectangular i part del cos d'un gran recipient contenidor. Presenta decoració d'un cordó aplicat amb impressions digitals en la zona d'inflexió de la vora amb el cos. Superfícies lleugerament allisades, pasta de color marró/ataronjat i desgreixant de quars, partícules calcàries i mica daurada (Làm. XLV, 3).

VI.92.13013.3. Ceràmica a mà oxidada. 2 fragments de vora exvasada i llavi rectangular d'una tapadora cònica. Superfície exterior grollera i interior allisada. Pasta de color marró- ataronjat que s'enfosqueix al nucli. Desgreixant de quars, partícules calcàries i mica daurada (Làm. XLV, 1).

VI.92.13013.4. Ceràmica a mà oxidada. 2 fragments de vora exvasada i llavi rectangular lleugerament engruixit. Superfície externa grollera i interna allisada. Pasta de color marró/ataronjat i desgreixant de quars i mica daurada (Làm. XLVI, 3).

VI.92.13013.5. Ceràmica a mà reduïda. 4 fragments de vora exvasada de llavi arrodonit i part del cos d'una petita urna decorada amb un cordó aplicat amb impressions digitals en la zona del coll. Superfície exterior grollera i interior lleugerament allisada. Pasta de color negre/marronós i desgreixant de quars, partícules calcàries i mica daurada (Làm. XLVI, 1).

VI.92.13013.6. Ceràmica a mà reduïda. Fragment de base plana. Superfícies grolleres, pasta de color negre amb l'epidermis marronosa i desgreixants grollers de quars, partícules calcàries i mica (Làm. XLV, 4).

VI.92.13013.7. Ceràmica a mà reduïda. Fragment de base plana. Superfície externa/interna lleugerament allisada, pasta de color negre i desgreixant de quars, materials calcaris i mica daurada (Làm. XLVI, 2).

VI.92.13013.8. Ceràmica ibèrica a torn oxidada. Fragment de vora exvasada de llavi amb tendència cefàlica amb una banda de color vermell/marró sobre la vora. Pasta de color beige clar, -de bona qualitat-, dura i homogènia amb mínusculs desgreixants quarcítics i micacis (Làm. XLVI, 4).

VI.92.13013.9. Ceràmica ibèrica a torn oxidada. 2 fragments de vora bisellada d'una urna de "tanca hermètica" sense decoració aparent conservada. Pasta de color groguenc/rosat, tova i porosa, que l'emparenta amb produccions del sud o llevant peninsular. Desgreixant abundant de partícules calcàries i mica (Làm. XLVI, 5).

#### **UE 13017 (Zona 13, Sector 1)**

VI.92.13017.1. Ceràmica a mà reduïda. Fragment de vora exvasada, arrodonida i amb tendència rectangular. Superfícies lleugerament allisades, pasta de color negre a l'exterior i marró a l'interior i desgreixants de quars i mica daurada (Làm. XLVII, 2).

VI.92.13017.2. Ceràmica a mà reduïda. Fragment de vora exvasada i llavi arrodonit. Superfície exterior grollera de color marró i interior allisada de tonalitat fosca. Pasta marronosa uniforme amb desgreixants de mica daurada finíssima i quars (Làm. XLVII, 3).

VI.92.13017.3. Ceràmica a mà reduïda. Fragment de vora exvasada, llavi arrodonit i part del cos d'un plat hemisfèric. Superfícies acuradament brunyides de color negre amb tonalitats grises. Pasta de bona qualitat, compacta, amb una lleugera tendència al color marró en la superfície externa. Desgreixants finíssims de quars i mica daurada (Làm. XLVII, 1).

VI.92.13017.4. Ceràmica a mà reduïda. Fragment de vora arrodonida i plana d'una tapadora amb una aplicació rectangular perforada com a element de suspensió. Superfície exterior grollera i interior allisada. Pasta de color marró que s'enfosqueix al nucli i desgreixant de mica daurada, partícules calcàries i quars (Làm. XLVII, 4).

VI.92.13017.5. Ceràmica ibèrica a torn oxidada. 6 fragments pertanyents a una

enòcoe globular que permeten restituir el seu perfil sencer a excepció de la base i la nansa. Presenta decoració geomètrica a base de bandes i filets en la zona del cos i una mena de taca irregular en la zona de la vora. Superfícies allisades, pasta de color ataronjat/marró de bona qualitat, compacta i homogènia, que es caracteritza per la presència d'un abundós desgreixant calcari (Làm. XLVIII, 1).

#### **5.10. Comentari dels materials arqueològics de les Zones 10,11,12 i 13**

Donat que tots els materials de les zones que ens ocupen pertanyen a la fase Vilars II (a i b), aquestos han estat estudiats de forma conjunta.

##### **Ceràmica a mà**

Aquesta categoria representa de forma majoritària el conjunt exhumat durant la intervenció del 1992.

Les formes, tot i ser una continuació de la fase precedent, demostren un canvi significatiu cap a tipus més evolucionats en què predominen nous sistemes decoratius i formals.

Els recipients de dimensions regulars perden la tendència bicònica per donar pas a uns perfils en "S" més suaus, ovoïdes i amb tendència vertical, de vores exvasades lleugerament bisellades, arrodonides o rectangulars i amb la base plana o bombada a l'interior (Làm. XXIX, nº 3-4; Là. XXX, nº 1; Là. XXXI, nº 2 a 4; Là. XXXII, nº 2 a 5; Là. XXXIII, nº 1 a 10; Là. XXXV, nº 3; Là. XXXVII, nº 2 a 4; Là. XXXVIII, nº 2 a 5; Là. XXXIX, nº 2 a 6; Là. XL, nº 1 a 4 i 6 a 8; Là. XLI, nº 1; Là. XLIII, nº 1 a 4 i 7; Là. XLIV, nº 1 a 3 i 7-8; Là. XLV, nº 1 a 4; Là. XLVI, nº 1 a 3; Là. XLVII, nº 1 a 3).

Entre les formes destaquen les urnes de dimensions mitjanes, les tapadores còniques de llavis arrodonits/rectangulars (Làm. XXIX, nº 1-2; Là. XXX, nº 2; Là. XXXIII, nº 8; Là. XXXVIII, nº 6; Là. XLV, nº 1-2; Là. XLVII, nº 4), en algú cas decorades amb acanalats (Làm. XXXI, nº 1; Là. XXXVII, nº 1), i els plats o bols que imiten les produccions a torn (Làm. XLVII, nº 1).

Les decoracions, situades preferentment en la zona d'inflexió vora/coll, continuen sent els cordons aplicats de secció triangular amb digitacions o incisions, les incisions fetes directament sobre la superfície del vas (Làm. XXX, nº 5; Là. XXXII, nº 2; Là. XXXIII, nº 1 a 3; Là. XXXV, nº 3; Là. XXXVIII, nº 2; Là. XLI, nº 1; Là. XLIV, nº 7; Là. XLV, nº 3; Là. XLVI, nº 1), o bé, els aplics en forma de botó situen el terç superior de la peça (Làm. XXXVIII, nº 3; Là. XXXIX, nº 4; Là. XLVII, nº 4).

El vas de perfil complet de la UE 10011 (Làm. XXXV, 3) ens alerta de les dificultats de quantificar fragments d'aquest tipus de produccions, ja que un mateix vas presenta gruixos molt diferents des de la vora respecte al fons; d'aquest vas també cal remarcar les seves proporcions rabassudes, característiques afins en vasos similars de l'horitzó ibèric antic (MEMORIA VILARS 1990, Là. 12,3, corresponent a la UE 6007; MEMORIA VILARS 1985-1986, Là. 3,2,6,1, sense context, però amb proporcions remarcablement afins).

## **Ceràmica grisa monocroma**

Com ja és habitual a Vilars, aquesta categoria apareix sempre representada en aquest horitzó com a conseqüència de la incidència del comerç emporità amb les comarques de l'interior de Catalunya durant el segle V a.C.

Les formes, molt reiteratives, tornen a ser els vasos exvasats "à chardon" (Làm. XXX, nº 3) (NICKELS 1989, fig. 9, 4), les bases amb peu anular motllurat i diferenciat (Làm. XXXI, nº 7; Là. XXXIV, nº 3; Là. XXXV, nº 2), els plats "à marli" de vora girada o horitzontal (Làm. XXXVI, nº 1-2; Là. XXXIX, nº 1) (ARCELIN 1984, fig. 40; fig. 9) i les copes de vora reentrant (Làm. XLIV, nº 5) (ARCELIN 1984, fig. 3).

## **Ceràmica àtica**

És documentada una nansa de *kylix* (Làm. XXXV, 1), trobada a l'estrat de transició a Vilars III, UE 6032 (= 10011). La forma general de la nansa és arrodonida i ampla, la qual cosa descarta la seva possible filiació amb la classe delicada i recorda més el tipus *Castulo cup*, però és aventurat qualsevol concreció amb la petita porció conservada, per això s'escau una cronologia àmplia de mitjans/finals del s. V a.C. o primera meitat del s. IV a.C.

## **Ceràmiques oxidades a torn**

Representen, juntament amb la ceràmica a mà, el conjunt majoritari. Els recipients, amb pastes toves i de coloració beige/groguenca, apunten a produccions alòctones d'ambient ibèric meridional o llevantí emparentades amb el món feno-púnic.

Destaquen les tenalles bicòniques de proporcions regulars amb llavis plans i exvasats amb decoració pintada sobre la vora o amb sèries de bandes i filets sobre el cos (Làm. XXXI, nº 5-6; Là. XL nº 5), les vores exvasades i engruixides (Làm. XXX, nº 4; Là. XXXIV, nº 6), les tenalles amb la vora de secció de coll de cigne (Làm. XXXIV, nº 1 i 5; Là. XLII, nº 1-2; Là. XLIV, nº 4 i 6; Là. XLVI, nº 4), les urnes de tanca hermètica (Làm. XLIII, nº 5; Là. XLVI, nº 5), els plats de llavi exvasat pintats en la zona de la vora (Làm. XLIII, nº 8) i les enòcoe pintades amb coll cilíndric i cos globular o bicònic (Làm. XLVIII, nº 1)

Finalment, cal assenyalar la presència de productes que malgrat posseir unes característiques tècniques particulars (pasta, coloració, desgreixants, etc...), demostrin els estrets vincles existents entre les primeres produccions pròpiament ibèriques i els models importats pel comerç feno-hel·lènic. Aquest és el cas, per exemple, del fragment d'espàtlla carenada d'una àmfora de "sac" exhumada en la UE 10010 (Làm. XXIV, nº 7).

Altres elements significatius són una dena de pasta vítria blava procedent amb seguretat del comerç colonial mediterrani (Làm. XXXVII, nº 5) i la documentació, dins del segle V a.C., d'una eina de ferro (Vegeu Fotografia 1) que cal considerar com una de les més antigues evidències d'instrumental agrícola localitzat a Catalunya.

## 6.- RECERCA INTERDISCIPLINÀRIA (Natàlia Alonso)

La intervenció interdisciplinària als Vilars durant la campanya de 1992 ha resultat en certa manera singular si la comparem amb les realitzades en anys anteriors. Encara que s'ha continuat amb la mateixa estratègia de mostreig, metodologia de tractament, configuració humana i material que en les campanyes passades (veure informes d'excavació de 1989 a 1991), les característiques de l'actuació han determinat una serie de canvis.

En primer lloc s'ha traslladat l'àrea d'intervenció cap a les noves zones descobertes l'any anterior. Corresponent a la zona 4 - la més mostrejada - només s'han tractat 2 mostres, recollides al sector 7. El mostreig s'ha centrat en:

- zona 6 (sectors 6, 7, 10 i 12),
- zona 8 (sector 1),
- zona 10 (sectors 1, 2 i 3),
- zona 11 (sectors 1 i 2),
- zona 12 (sector 1) i
- zona 13 (sectors 3 i 4).

En la majoria de casos aquestes zones eren excavades per primer cop, el que ha suposat que molts dels estrats atacats eren superficials i remoguts. Pel que respecta a la recollida de mostres només s'han tingut en compte els estrats no remoguts, això a portat a que el nombre de mostres no hagi estat massa elevada (33 mostres), encara que no així la quantitat de litres de volum de sediment tractats (676 l.). Aquest fet també ha estat causat en certa manera per l'escàs nombre d'estructures i fets arqueològics detectats.

Un altre punt característic d'aquesta campanya ha estat la cronologia de les mostres recuperades que pertanyen majoritàriament a la fase Vilars II (24 mostres), essent molt minoritàries les de Vilars I (2 mostres). Molt interessant és l'haver pogut recuperar restes d'els Vilars III (en 5 mostres corresponents a la zona 8), fase de la que només teníem informació a partir d'una unitat estratigràfica provinent del reompliment de la cisterna i que no havia donat resultats massa positius (UE 7002).


En tercer lloc un punt a resaltar és el canvi detectat en la qualitat de les mostres recuperades. Es a dir, si en campanyes anteriors la majoria de restes obtingudes eren restes malacològiques i de microfauna, sobre tot rossegadors, aquesta campanya les restes més abundants són les carpològiques. Aquest fet es deu no només a un augment d'aquest tipus de resta vegetal - per altra banda molt significatiu -, sinó sobretot a un espectacular descens de les restes faunístiques esmentades.

Com acabem de comentar una de les característiques de les mostres recuperades aquesta campanya a els Vilars és la quantitat de restes carpològiques obtingudes, que contrasta amb la pobresa que anavem observant durant les intervencions d'anys anteriors. Si, per exemple, en la campanya de 1991 les mostres que donaren resultats positius a nivell carpològic foren només un 39 %, en 1992 ha augmentat fins al 77%.

Aquest fet ens informa probablement, encara que és arriscada una afirmació abans de tenir els resultats definitius, que l'excavació actual, centrada en l'àrea oberta els dos darrers anys, podria tractar-se d'una àrea diferent a la zona 4 (d'habitació), essent un àrea del poblat dedicada al treball, possiblement a la transformació en un sentit ampli.

Natàlia Alonso

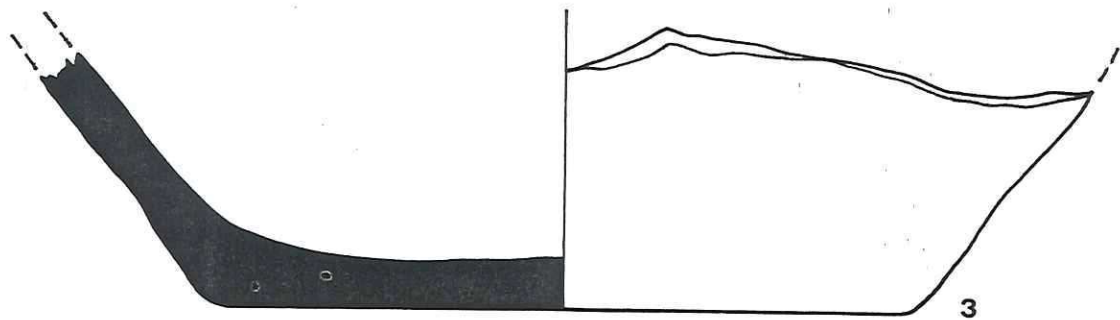
U.E. 0106



1




2



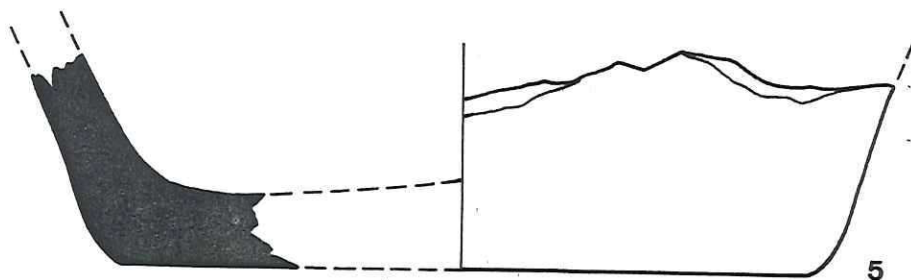
3

U.E. 4378

U.E. 4385

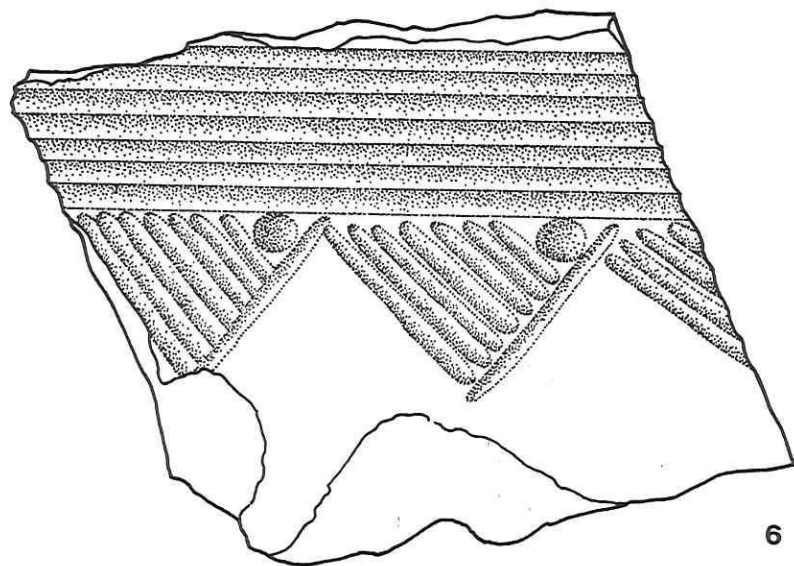


4



5

U.E. 4363



6



Làmina I

U.E. 4363

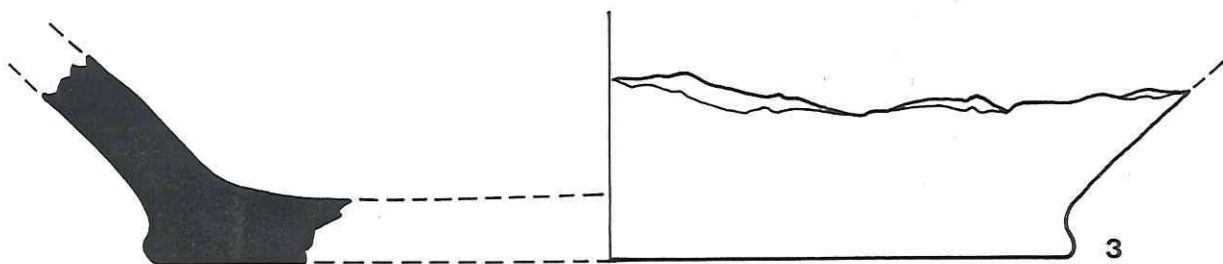


1

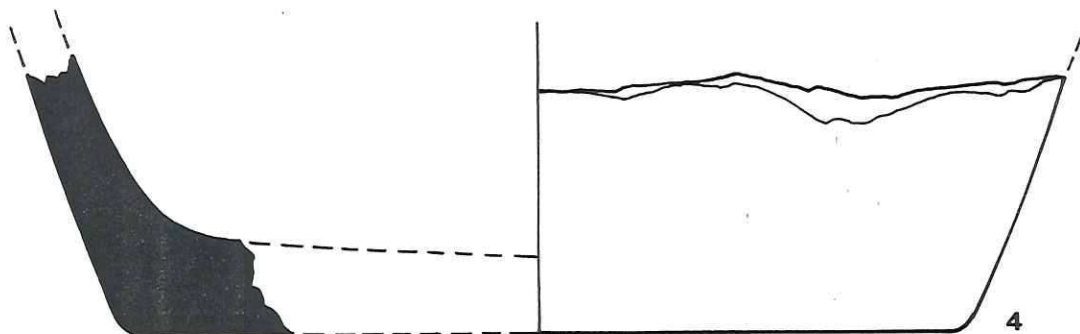


2

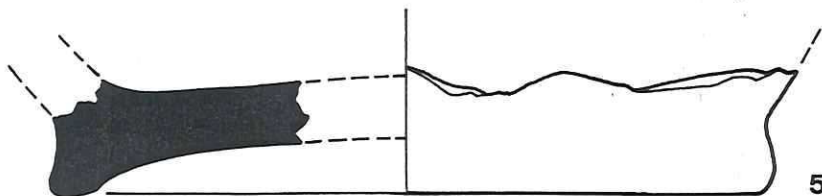
U.E. 7002




3



4



5


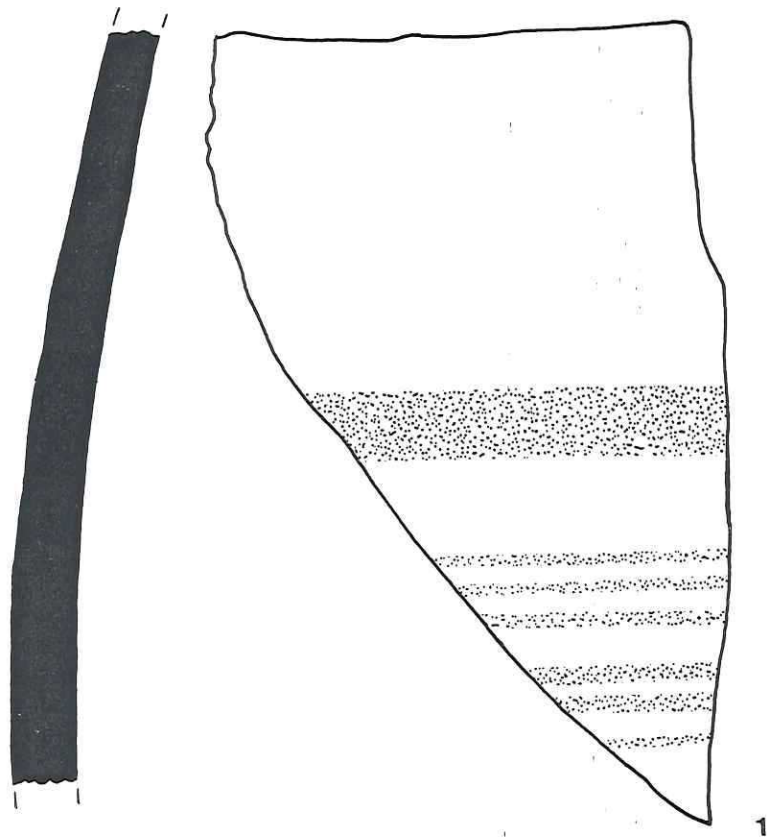


6

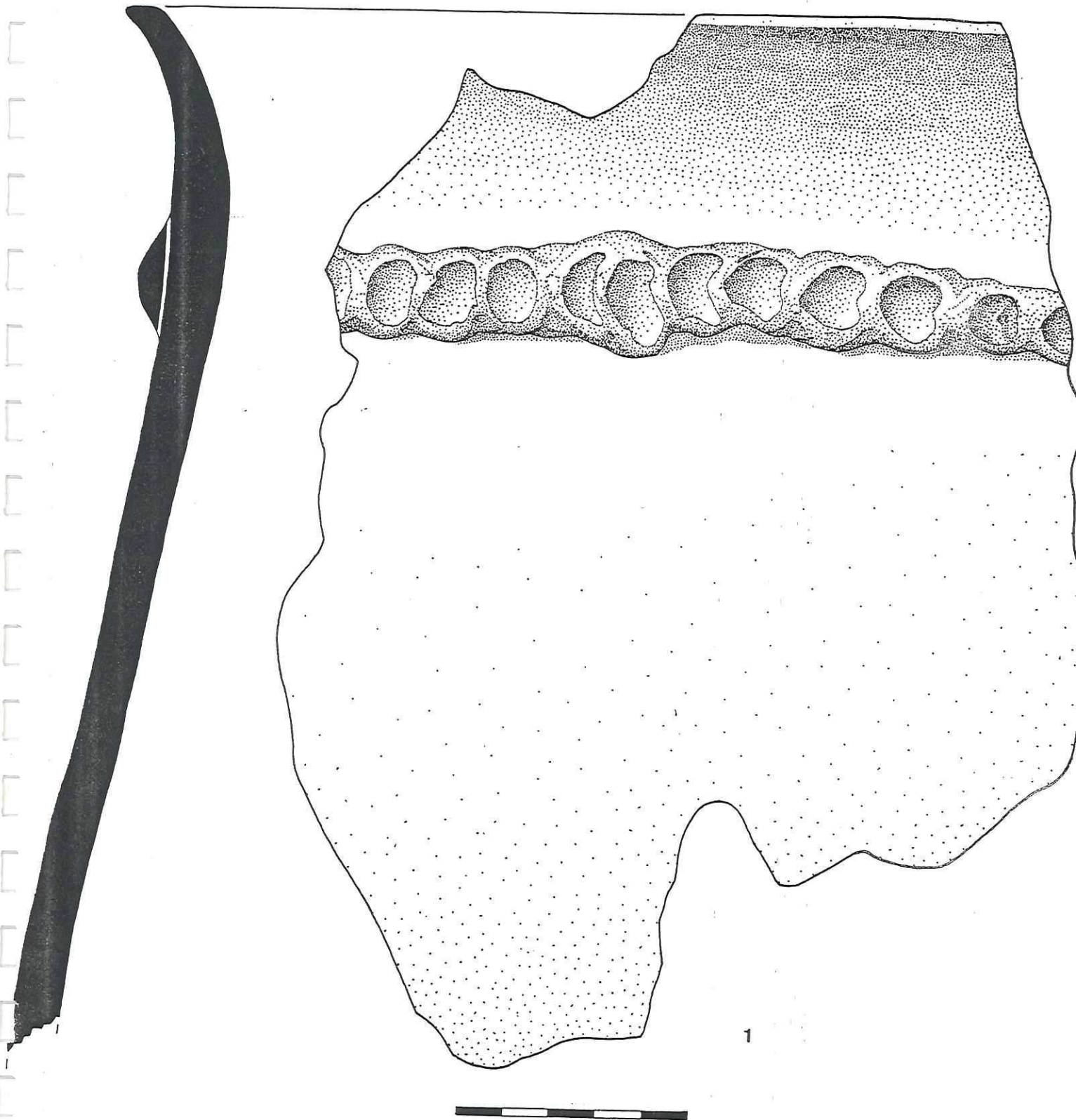


Làmina II

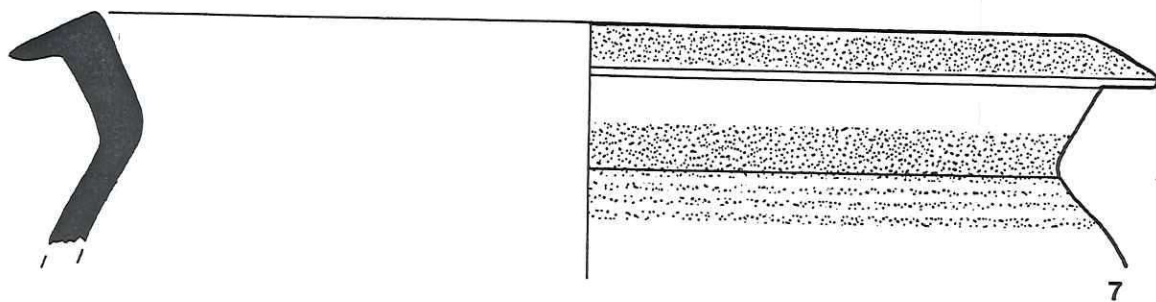
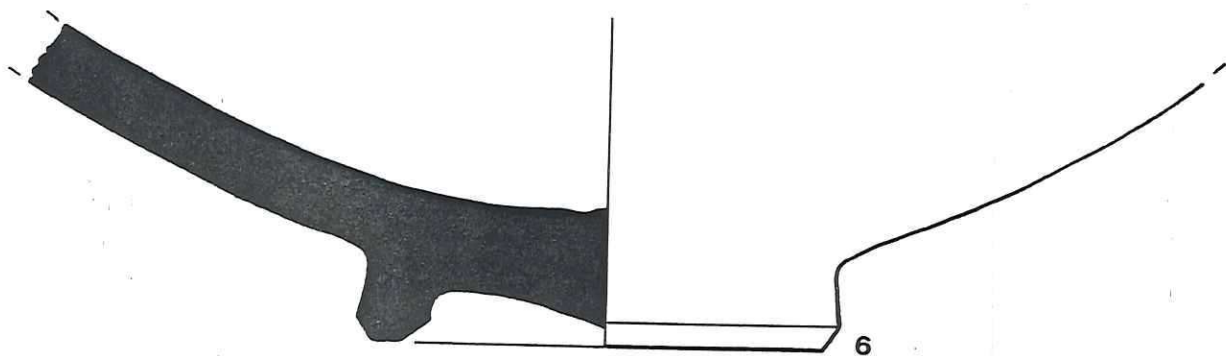


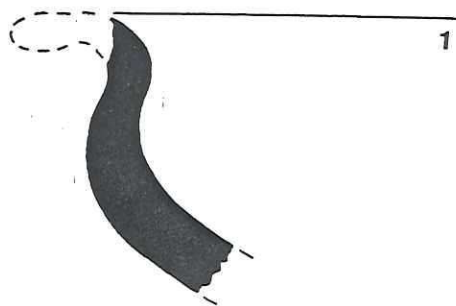






U.E. 6052

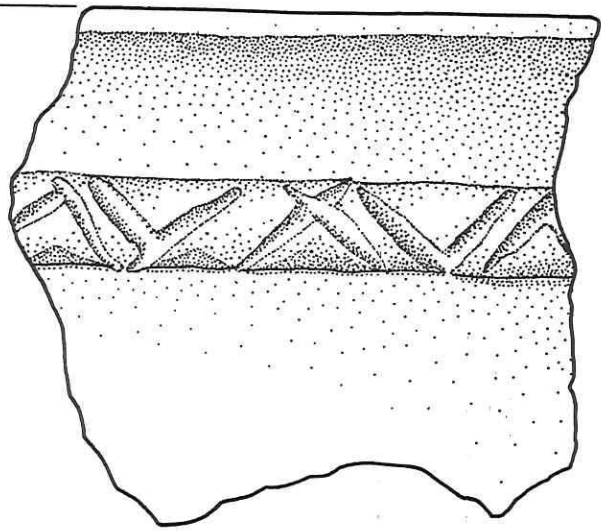


Làmina IV

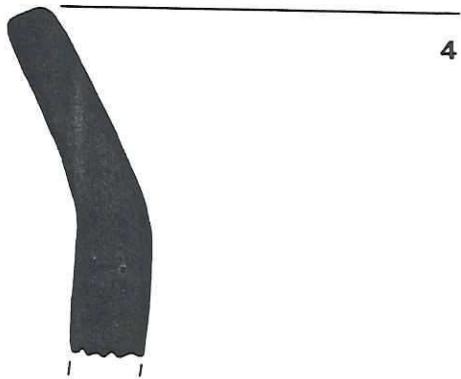





2




3




4



5

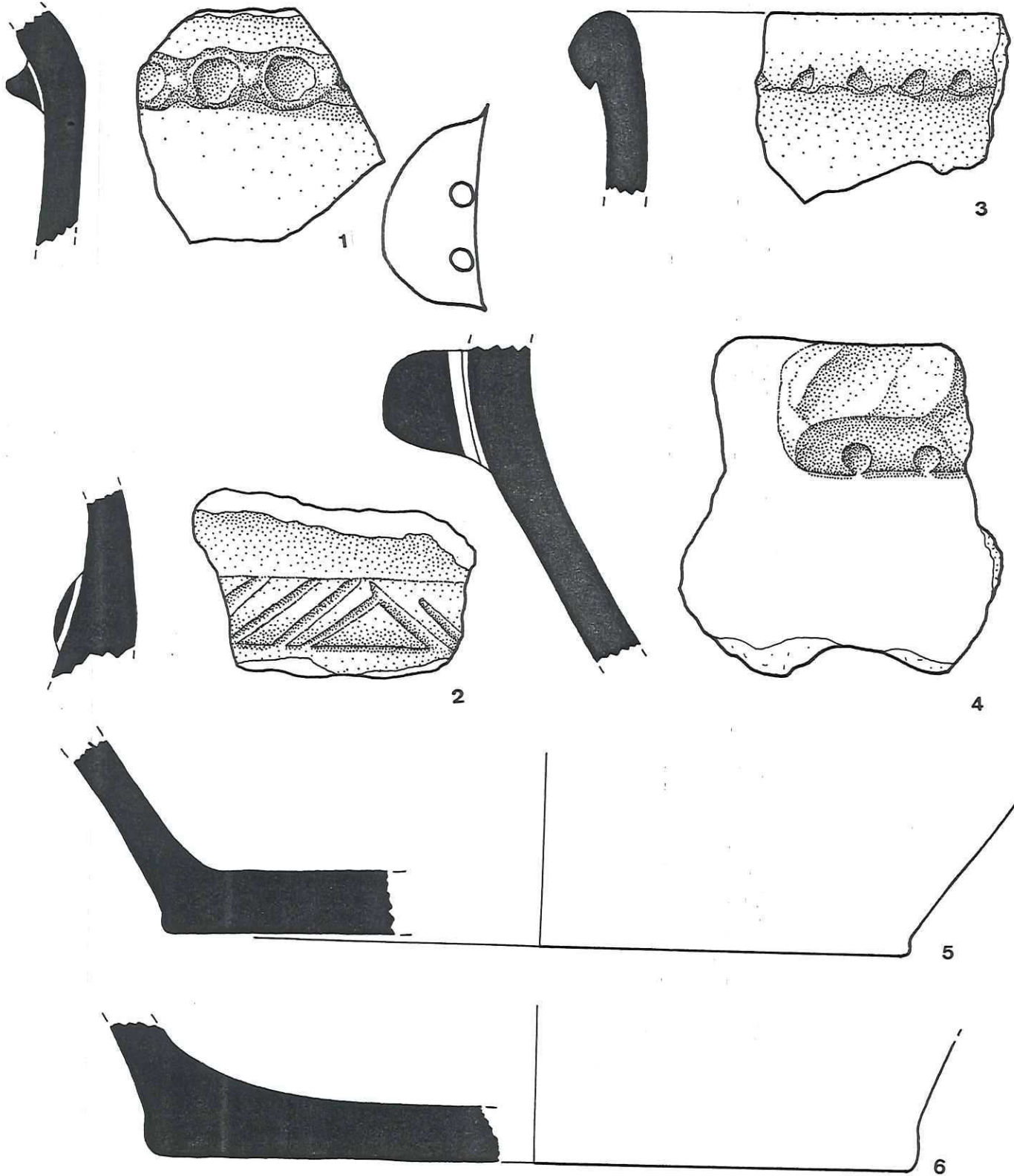



6




7



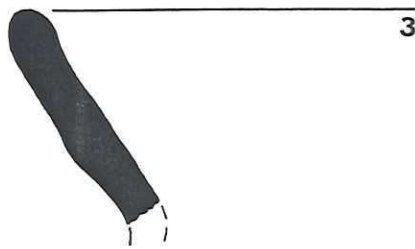




1



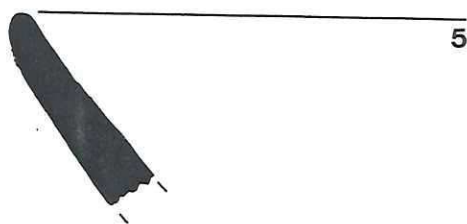
2



3



4



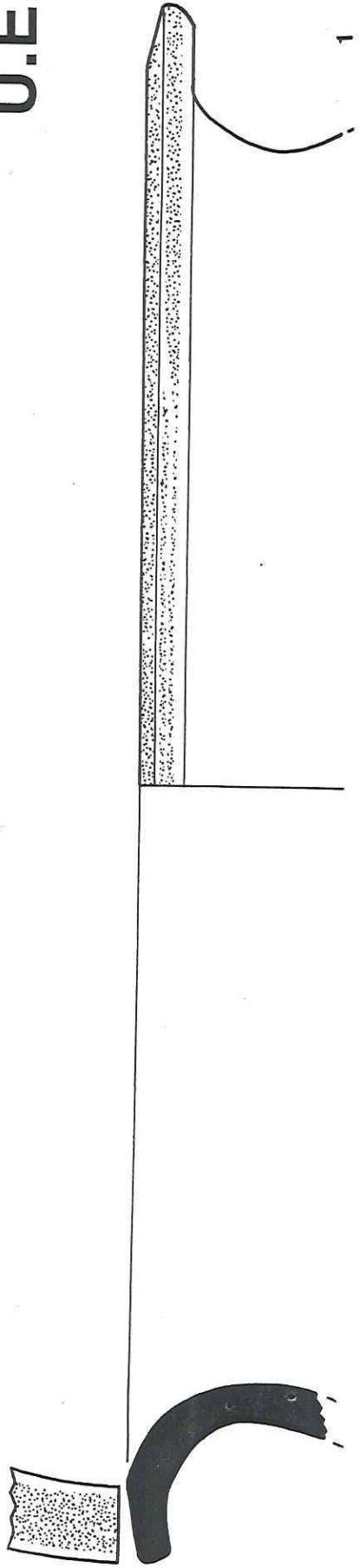
5



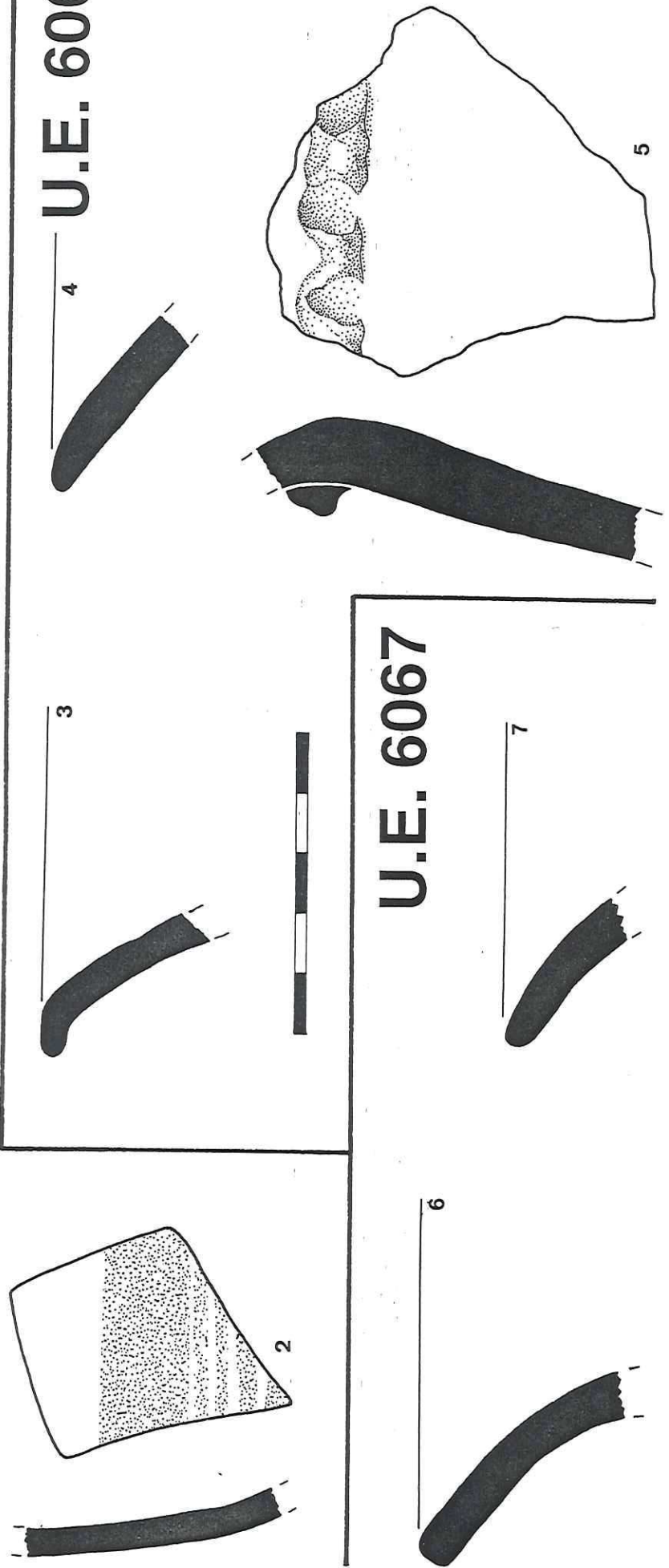
6



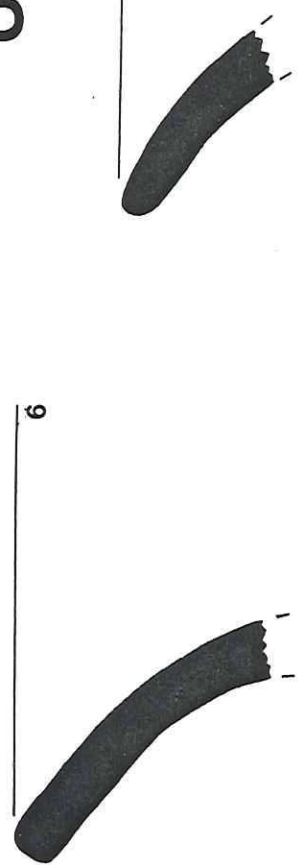
U.E. 6065




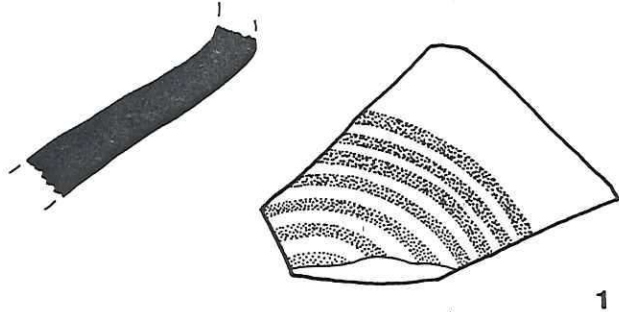
U.E. 6066



U.E. 6067

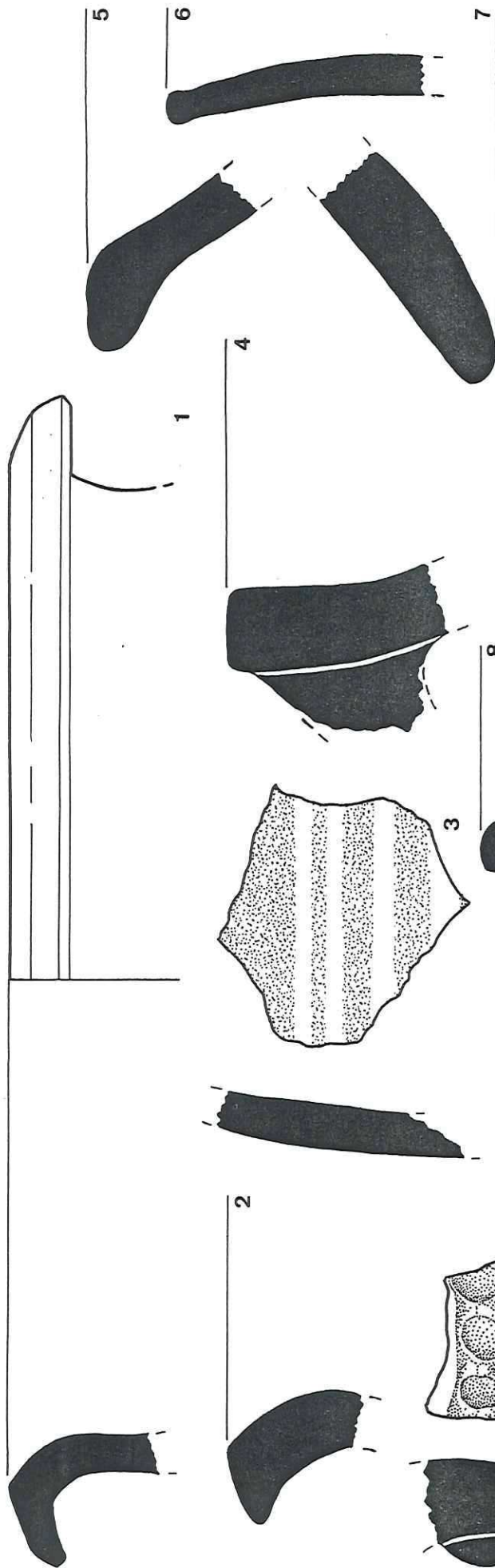


U.E. 6033

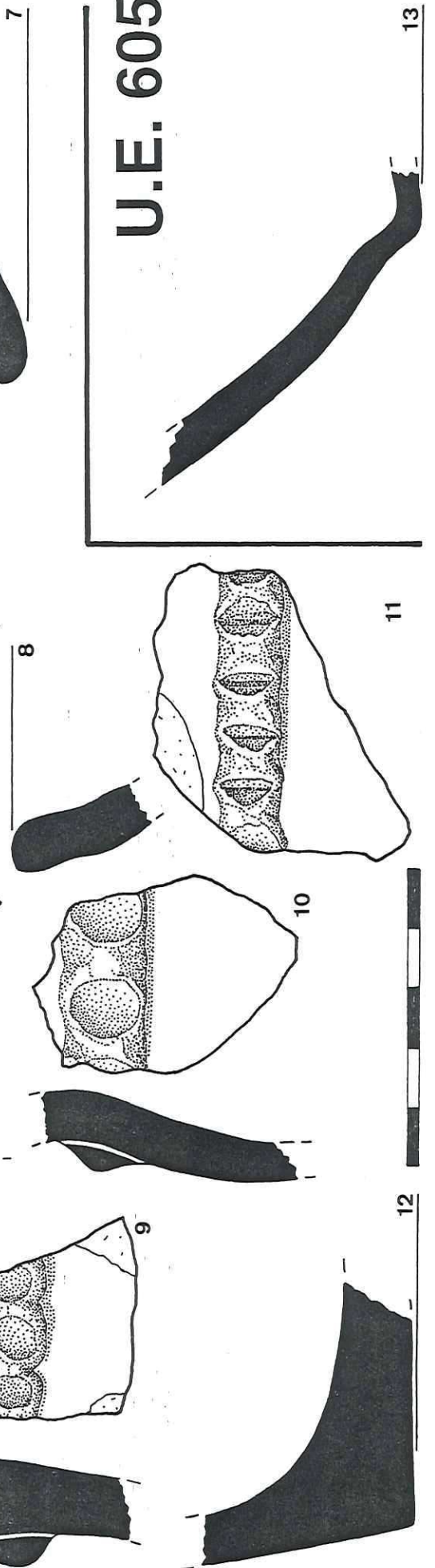




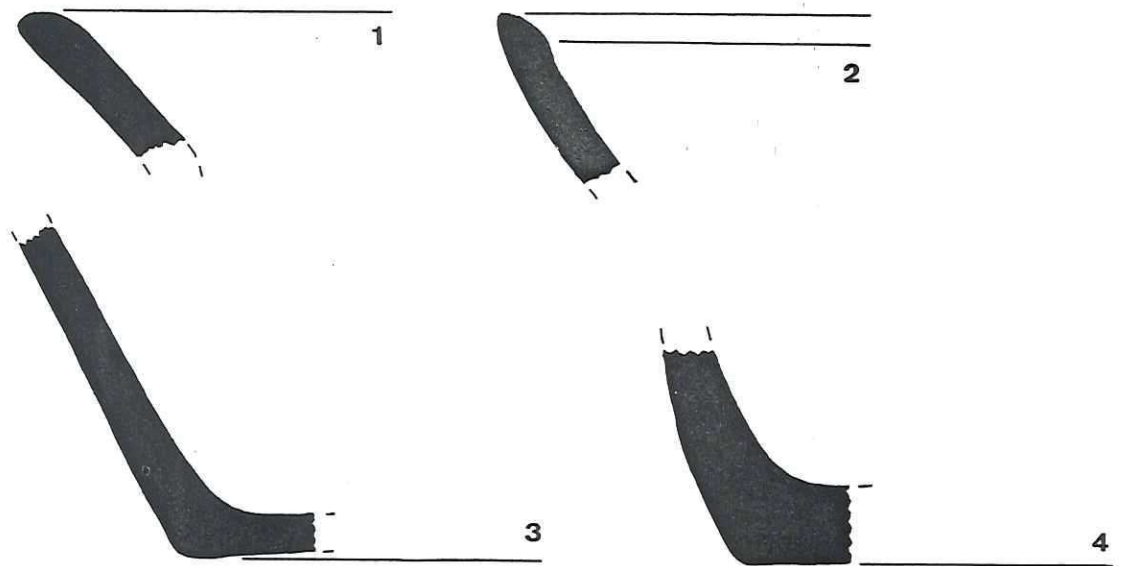
U.E. 6047



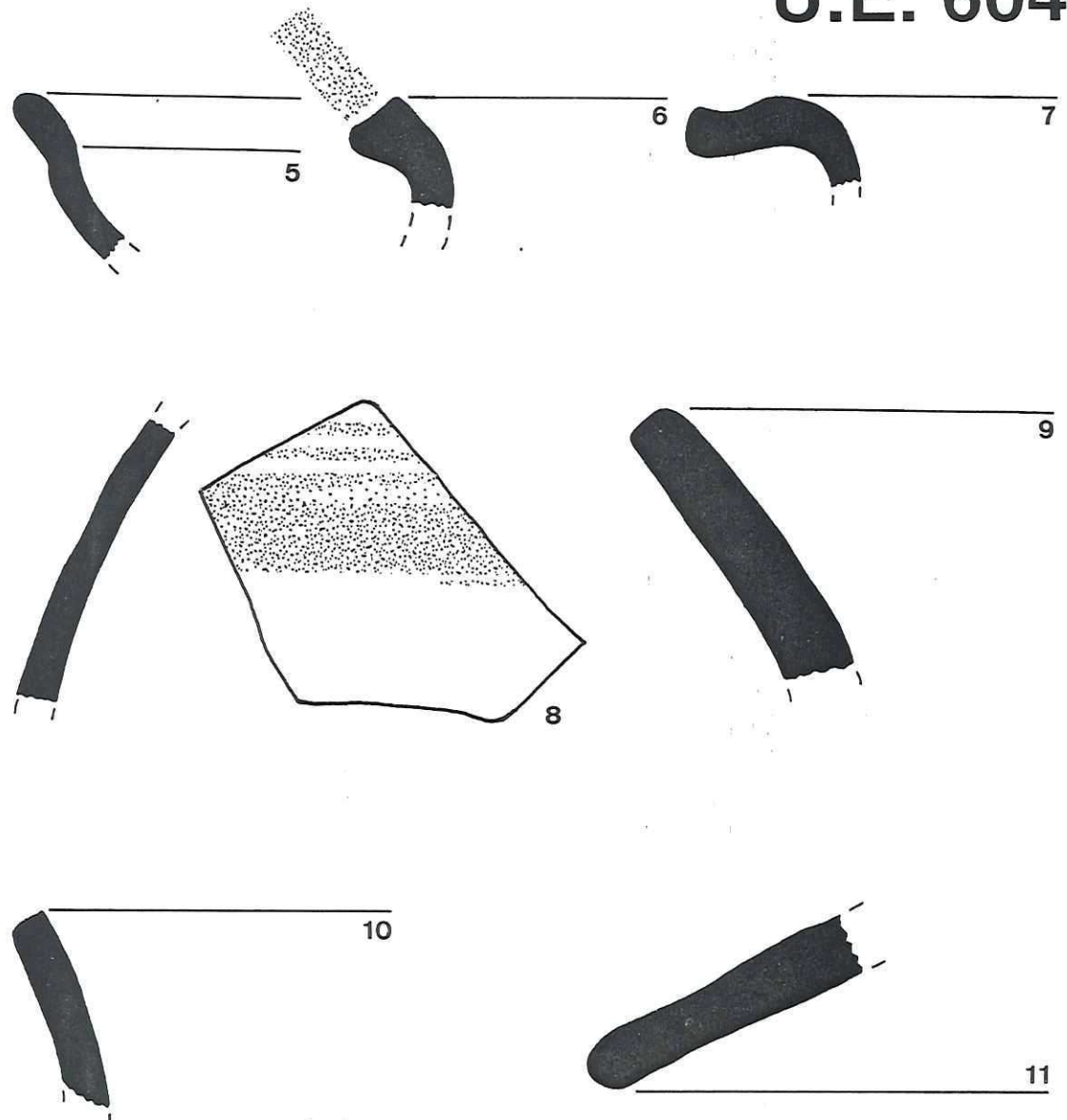
U.E. 6050



U.E. 6044

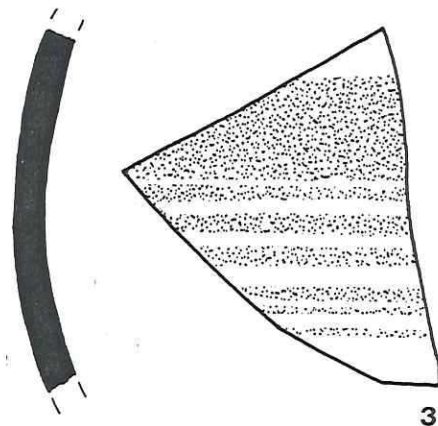
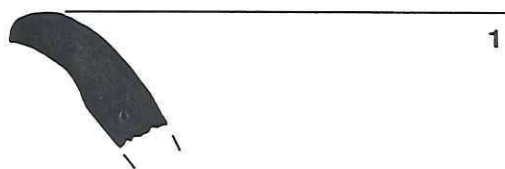


U.E. 6043



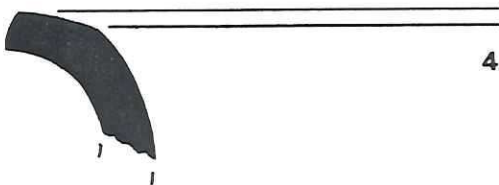


Làmina XII

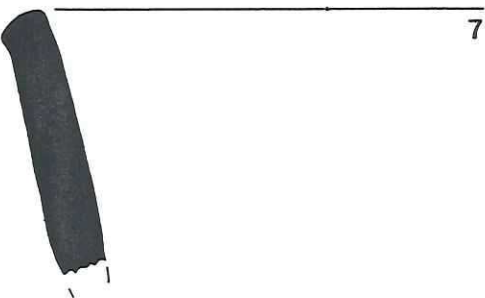
U.E. 6057

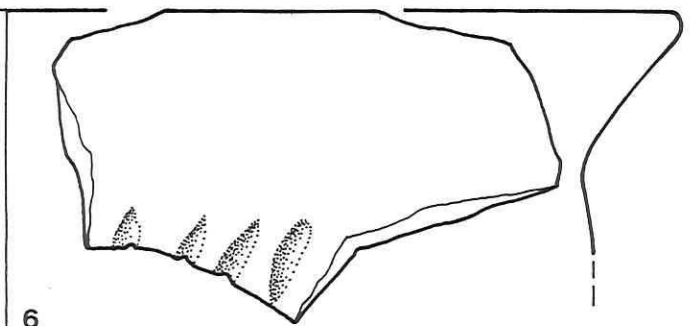


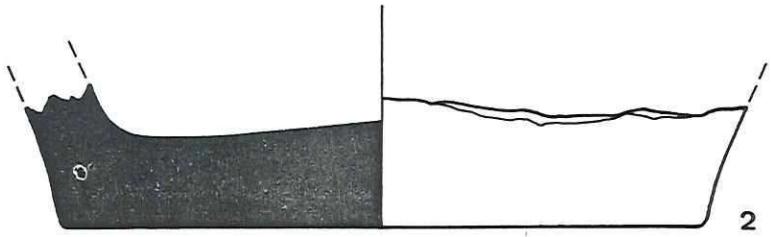


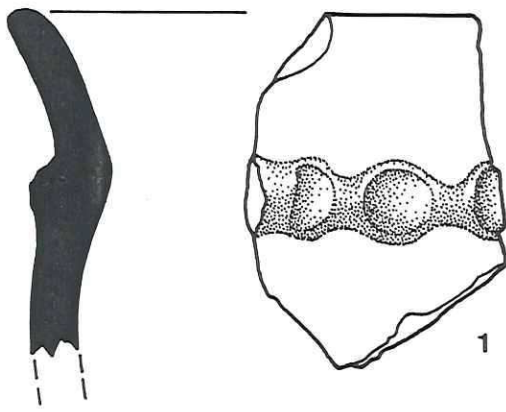
U.E. 6054



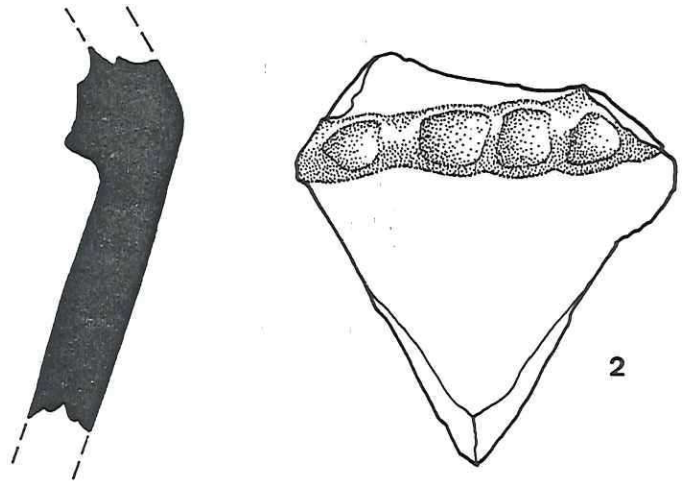
U.E. 6053



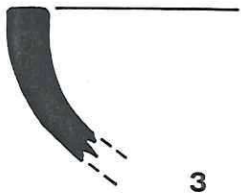




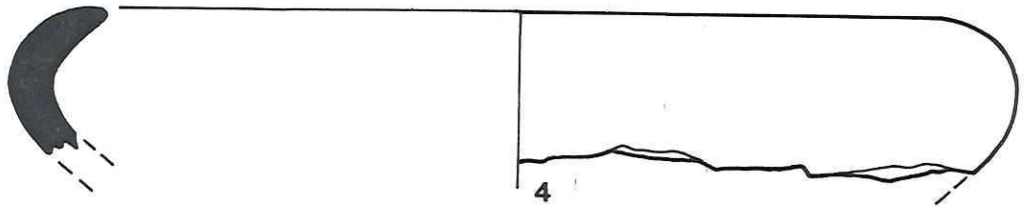
1



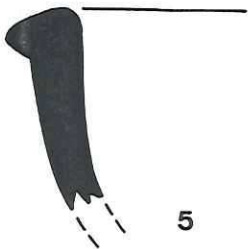
2




3




4



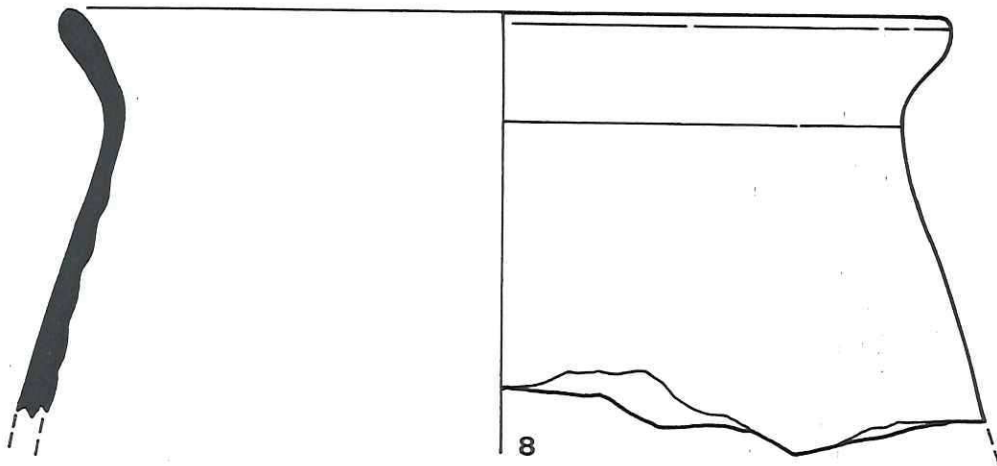
5



6

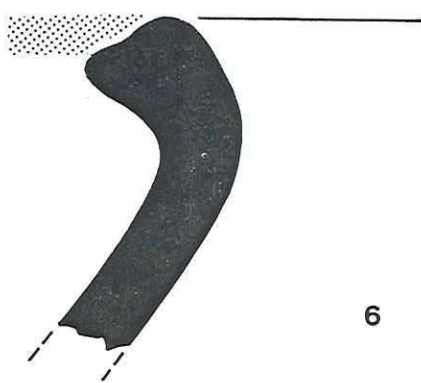
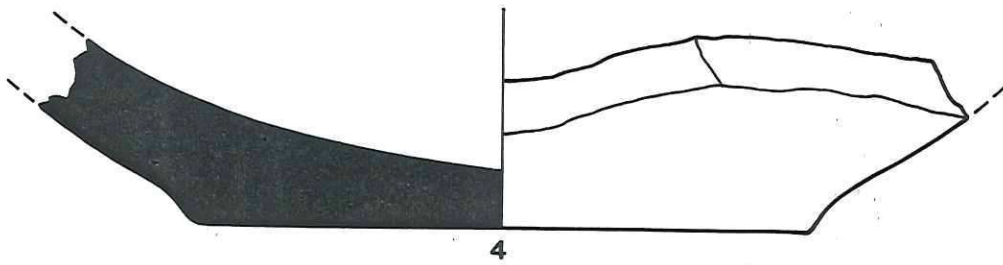
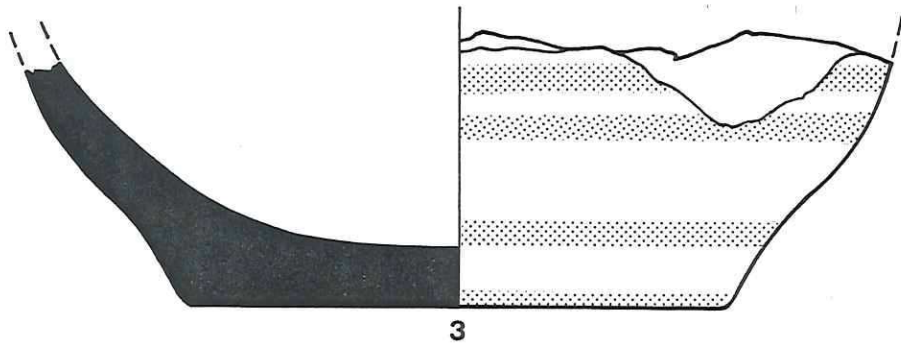
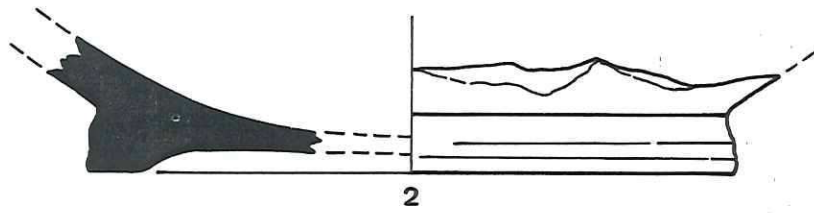
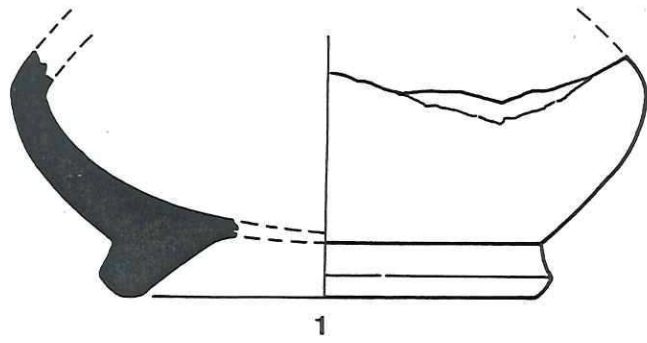


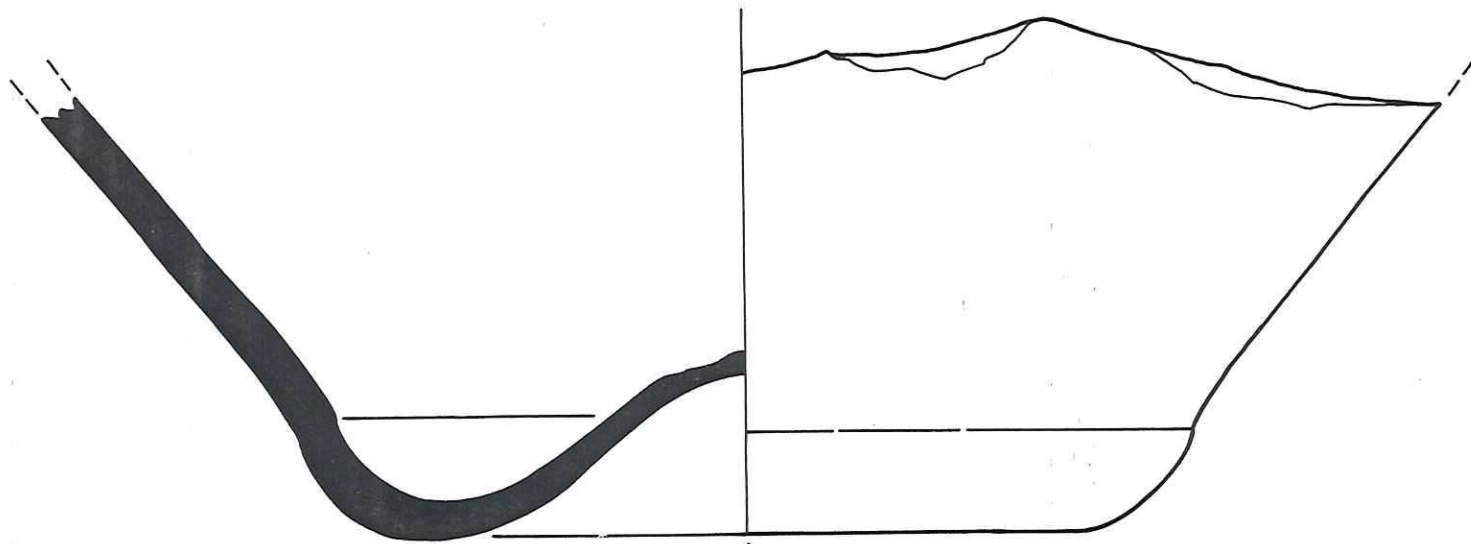
7



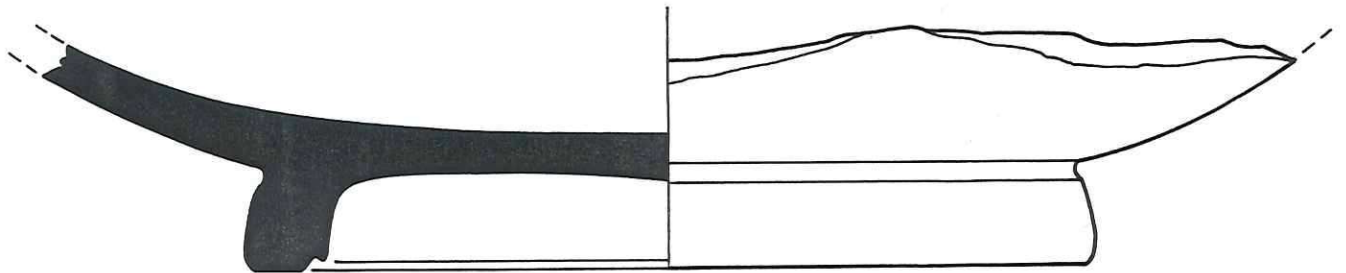
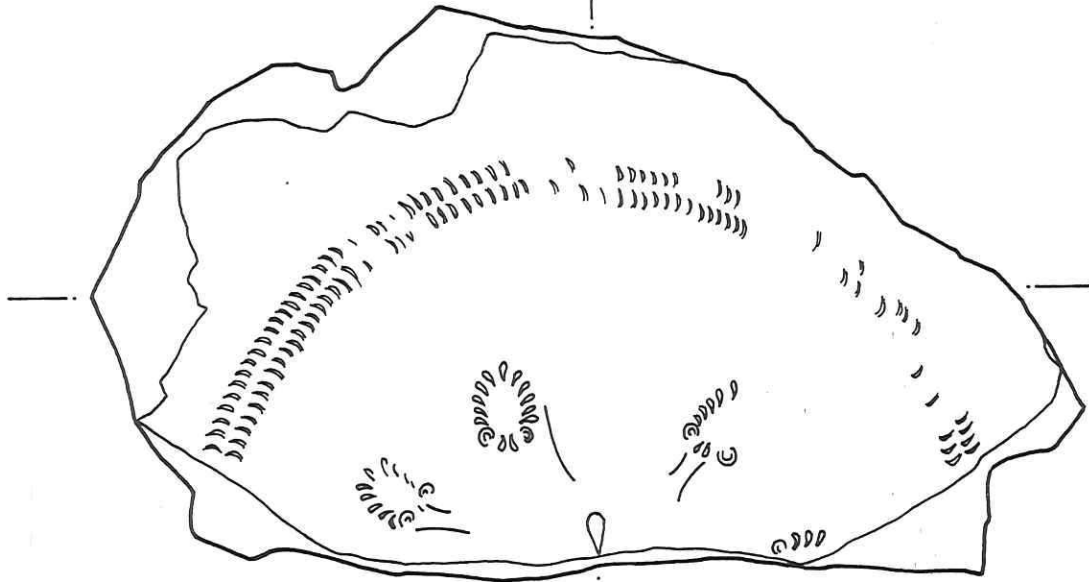
8








1



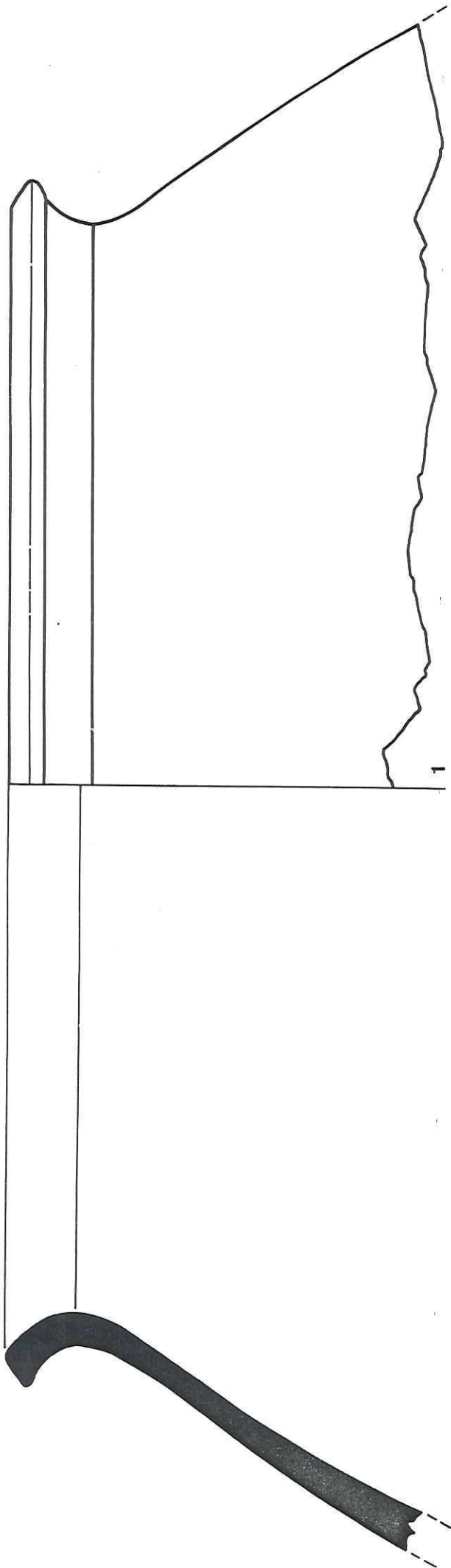
2



3

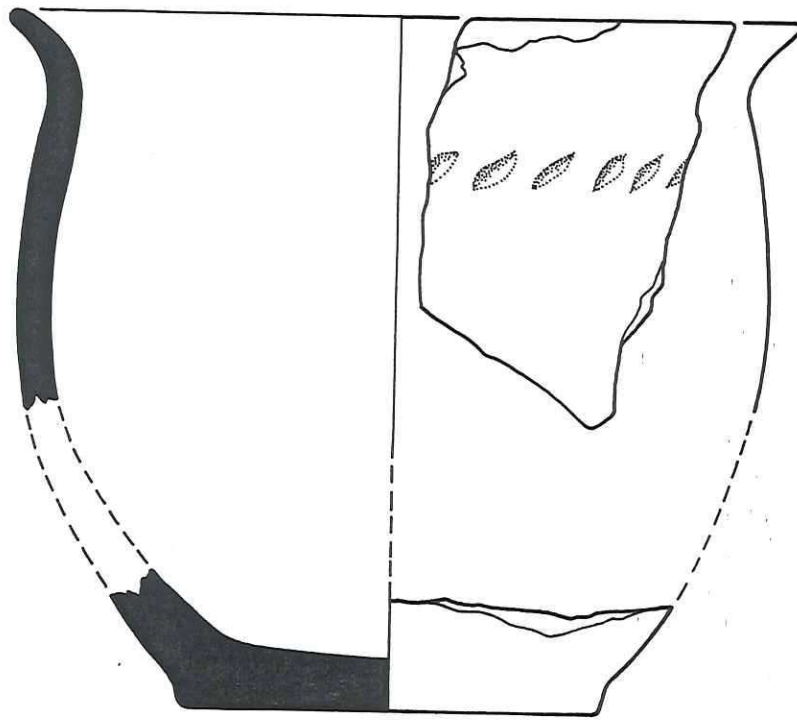


U.E. 7002

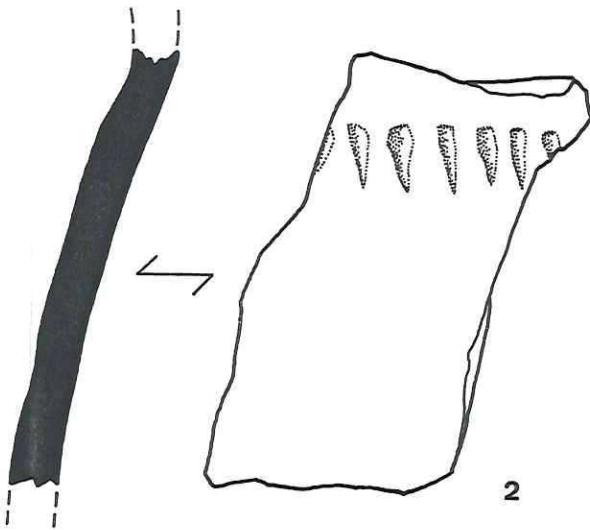




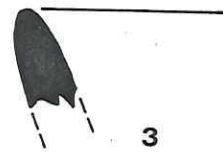
U.E. 7007



1

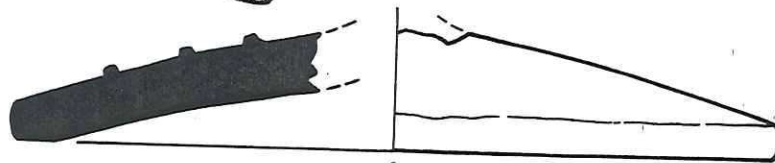
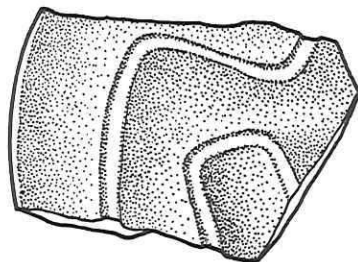


2



3

U.E. 7011

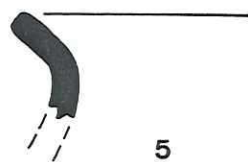
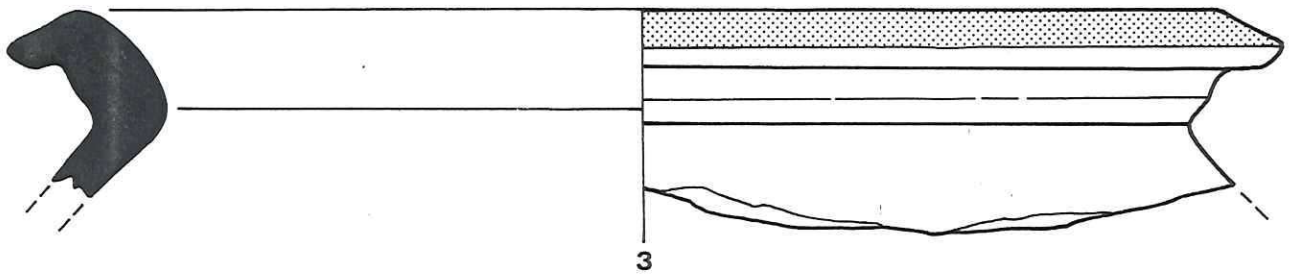
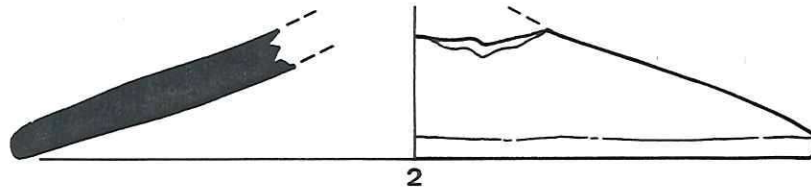
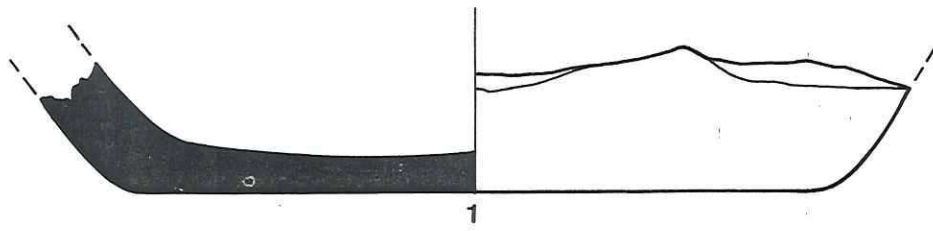


4

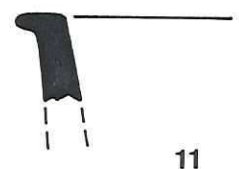

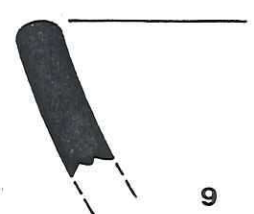



Làmina XIX

U.E. 7011

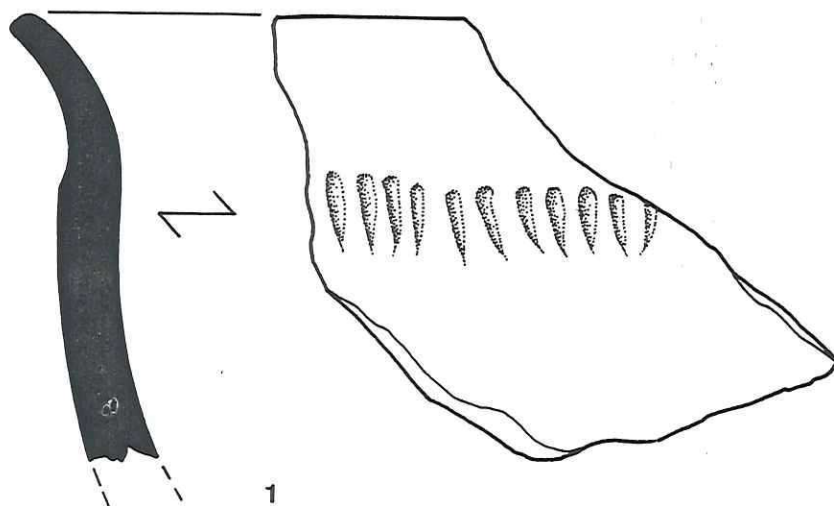


U.E. 7013



Làmina XX

U.E. 7013



U.E. 7014



2



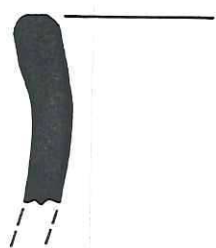
3




4




5



6




7



8



9



10



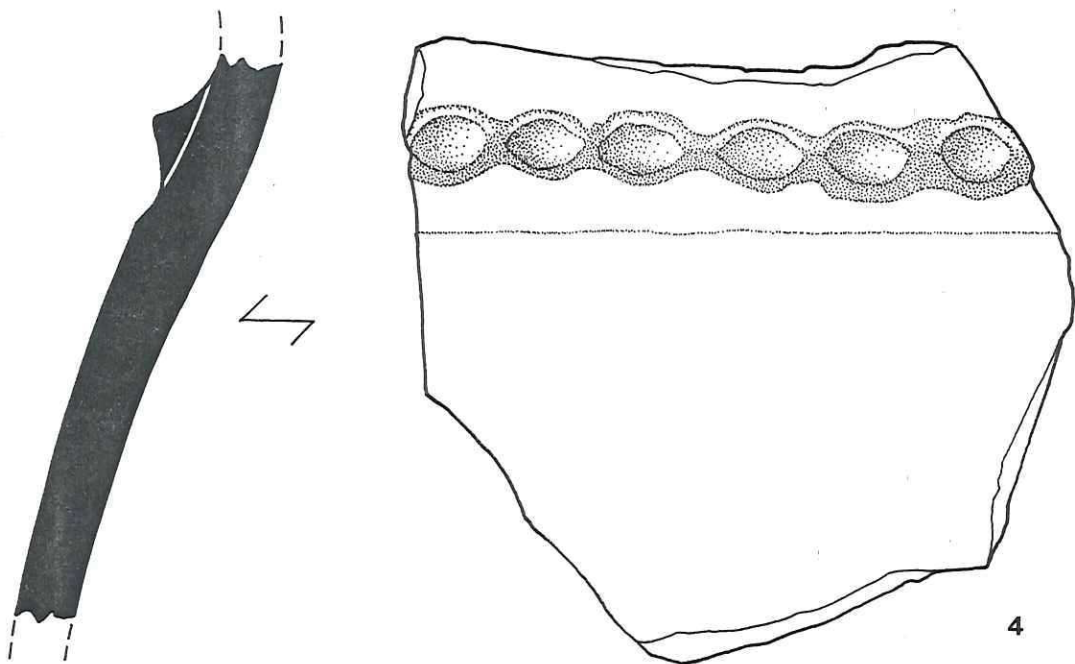
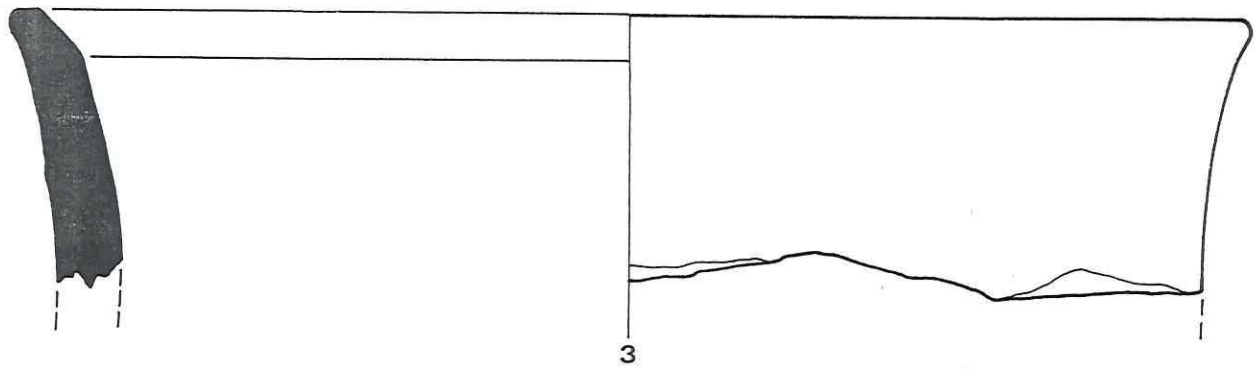
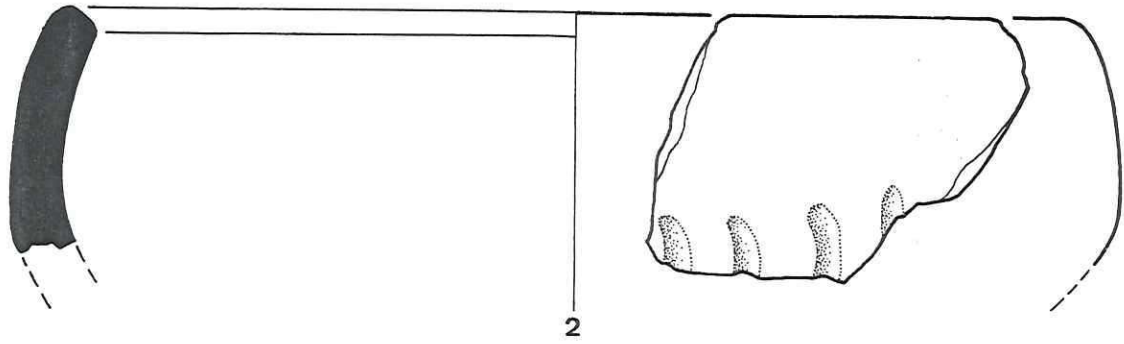
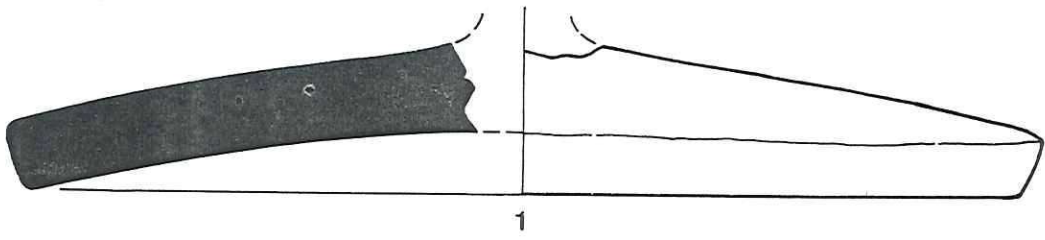
11



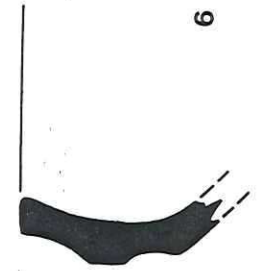
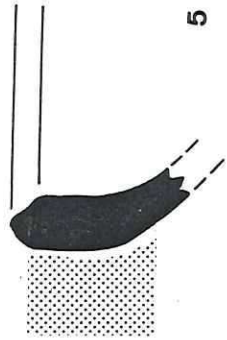
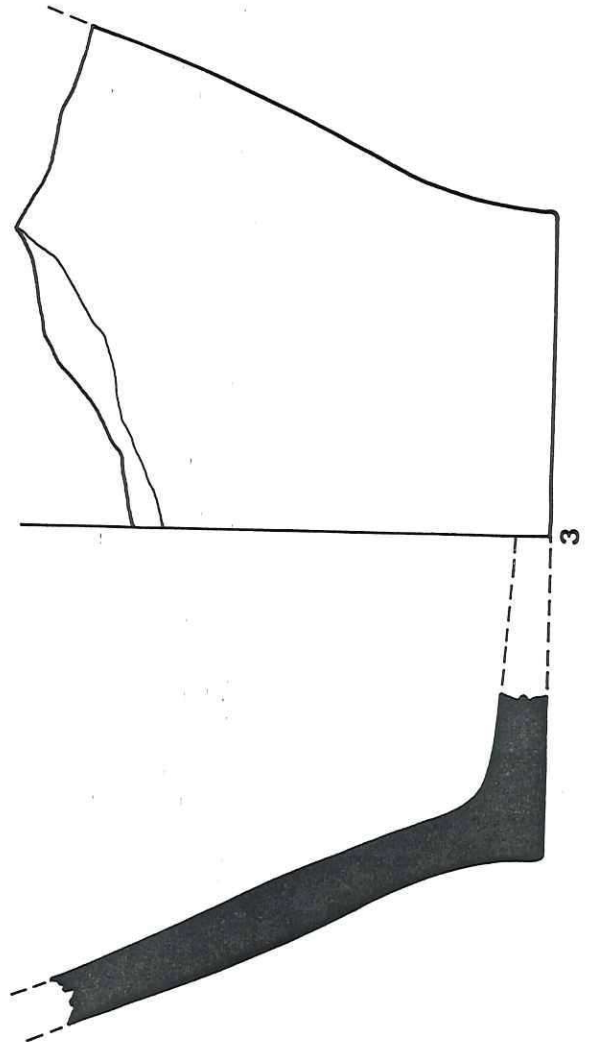
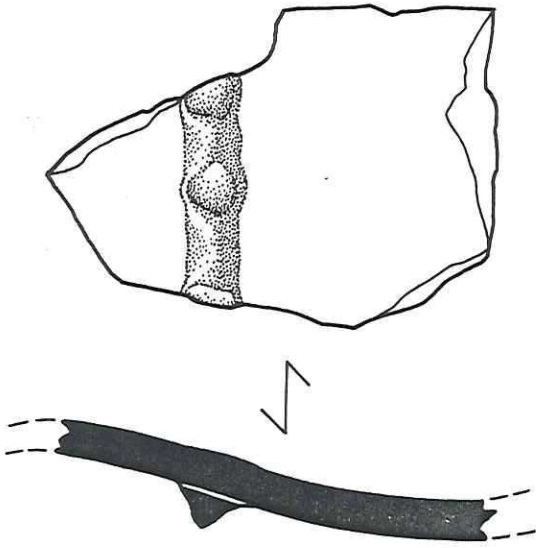
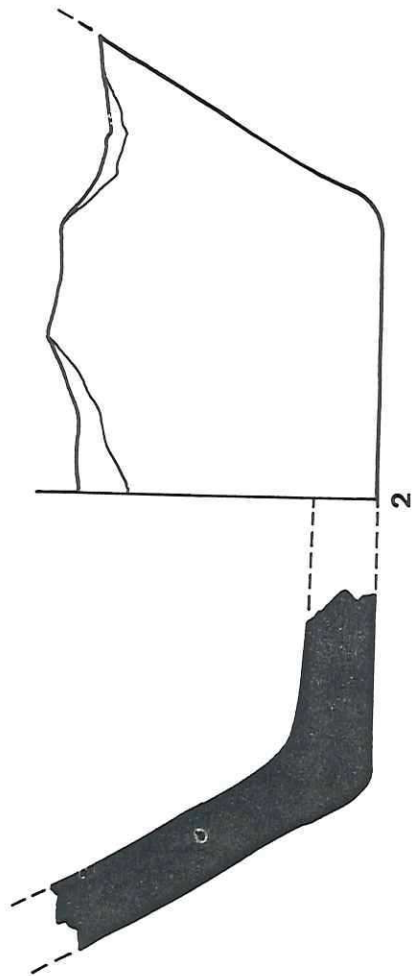
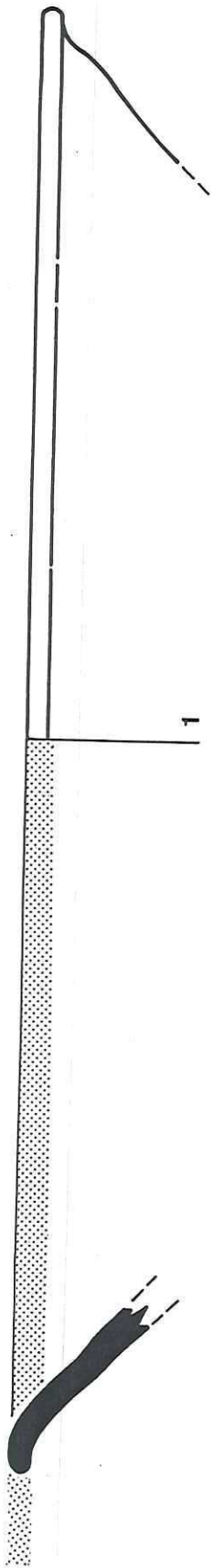
12



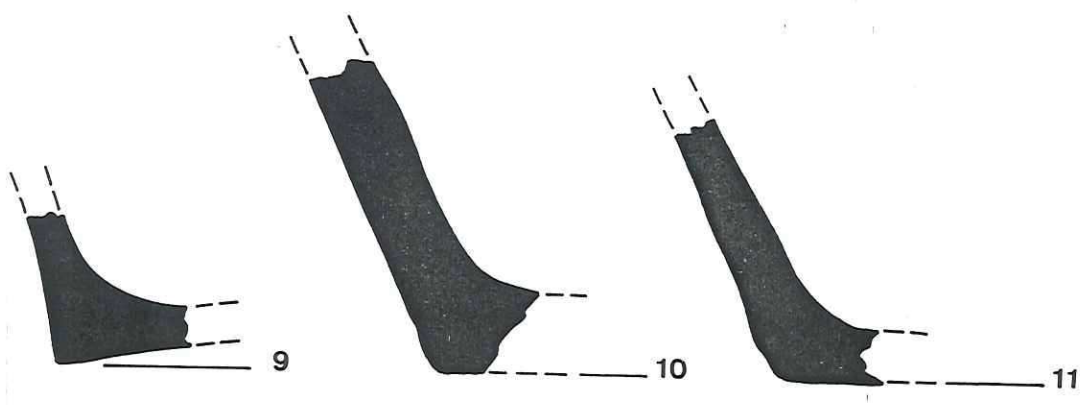
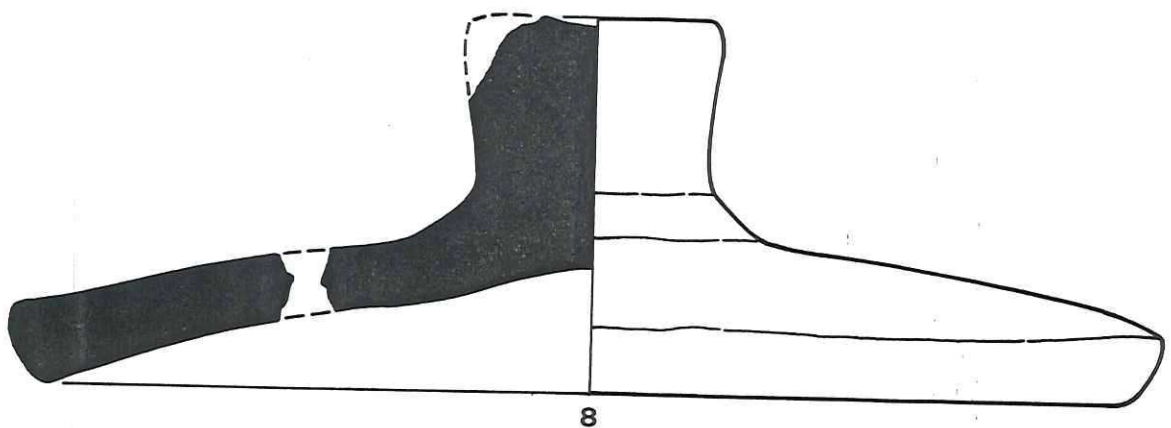
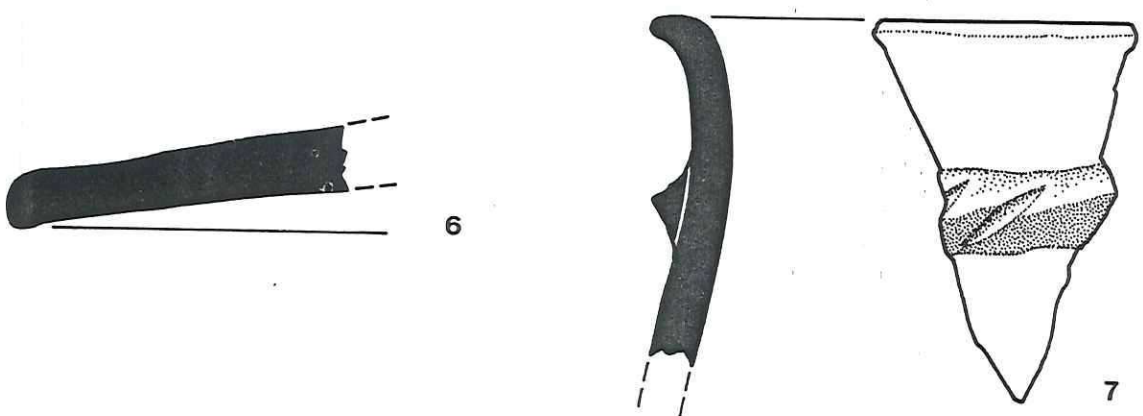
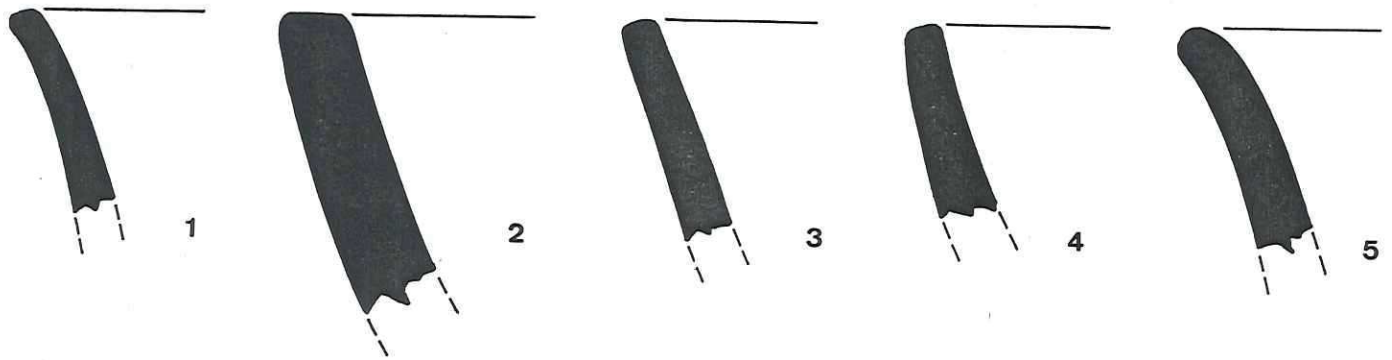
Làmina XXI

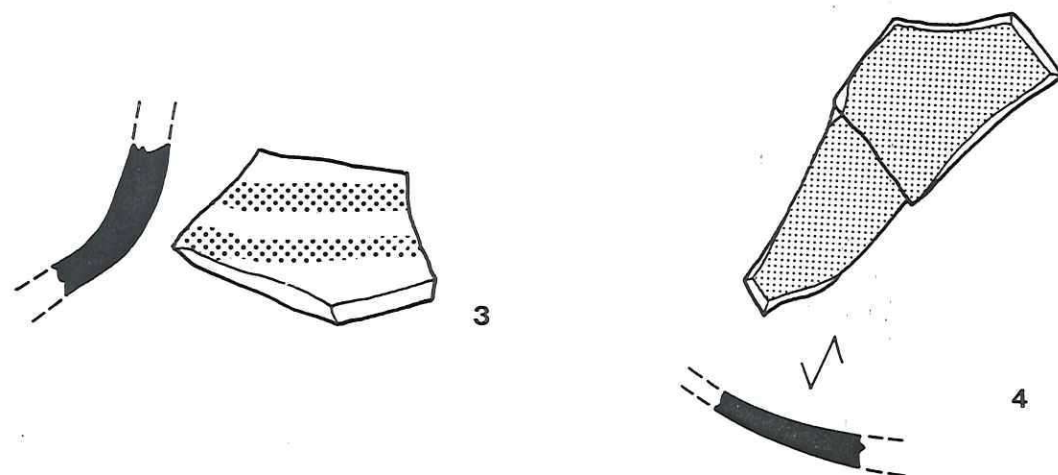
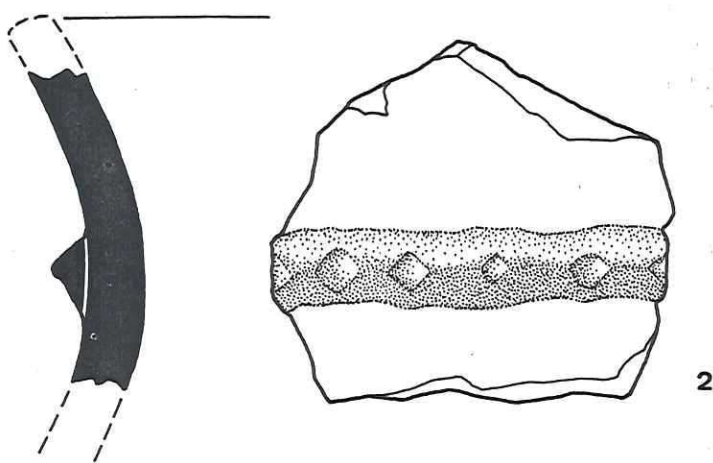
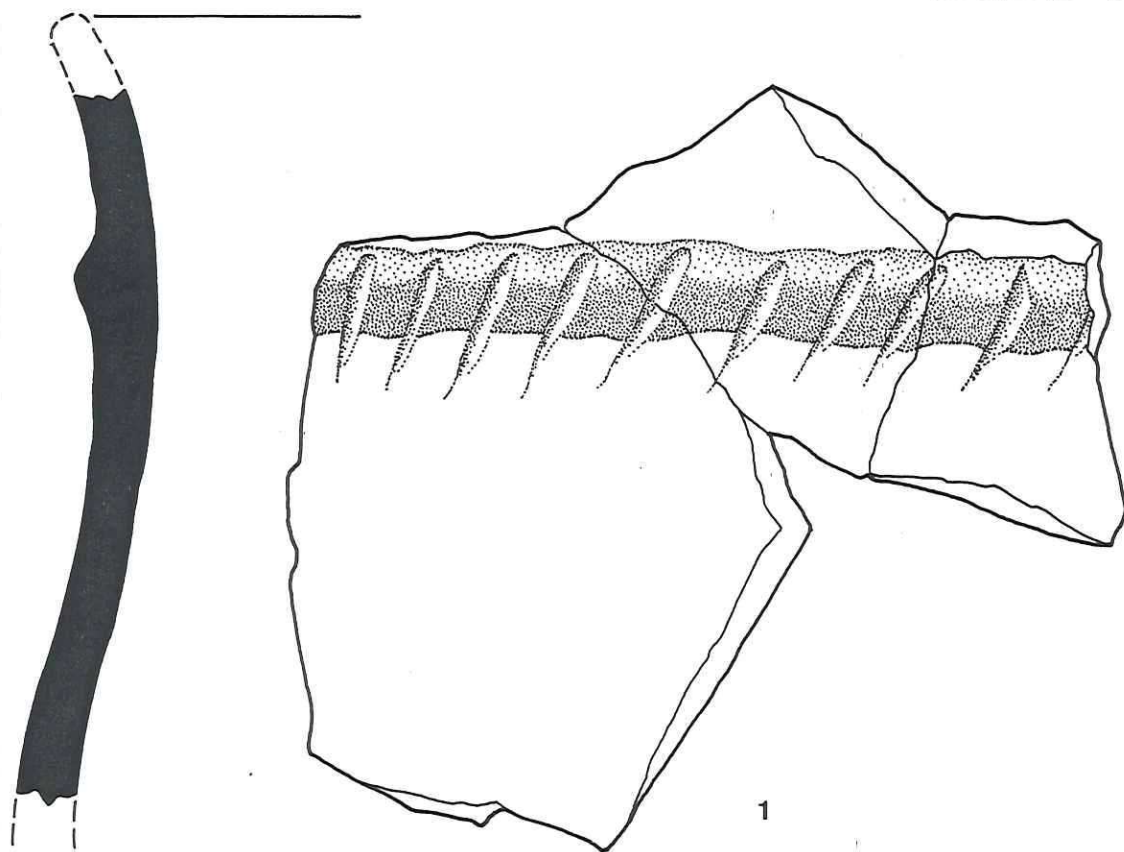


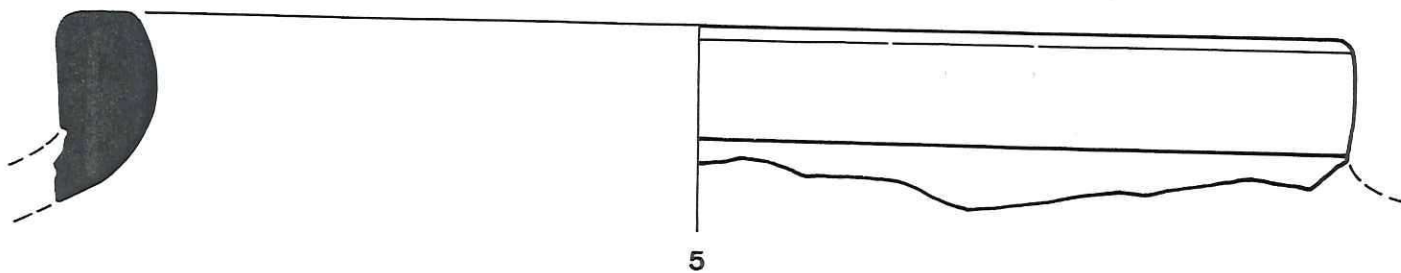
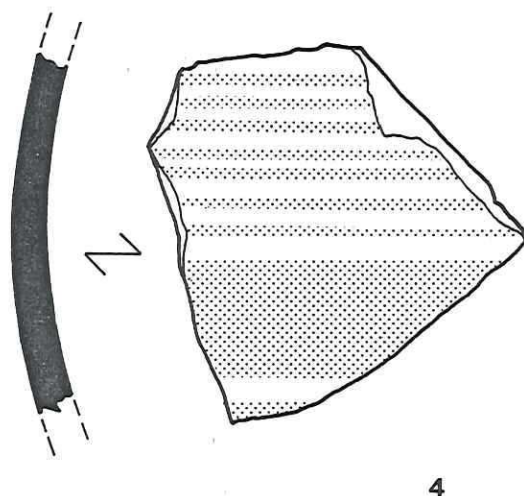
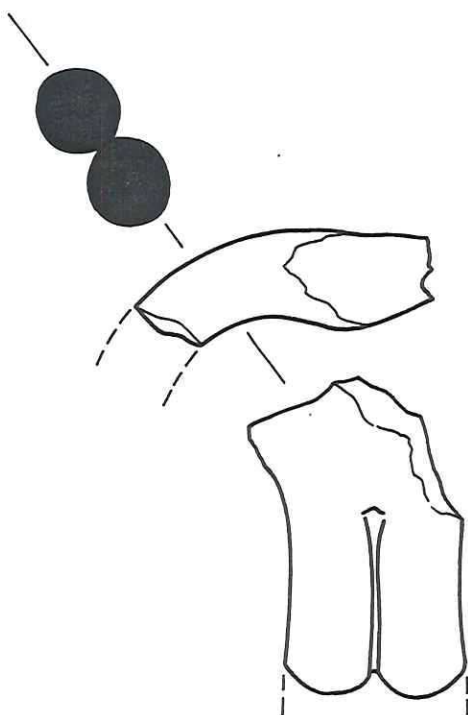
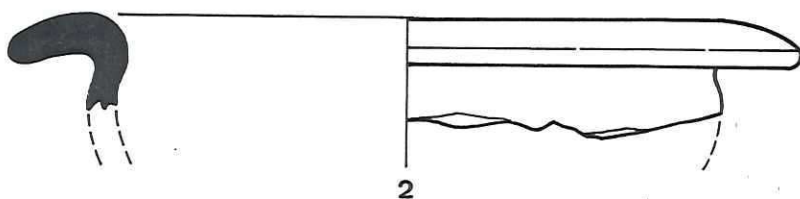
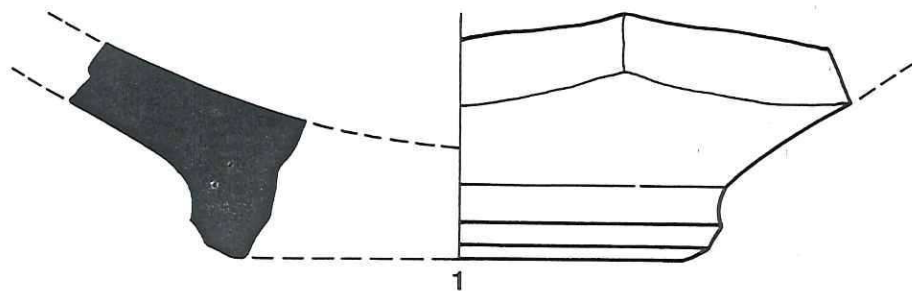
U.E. 7014




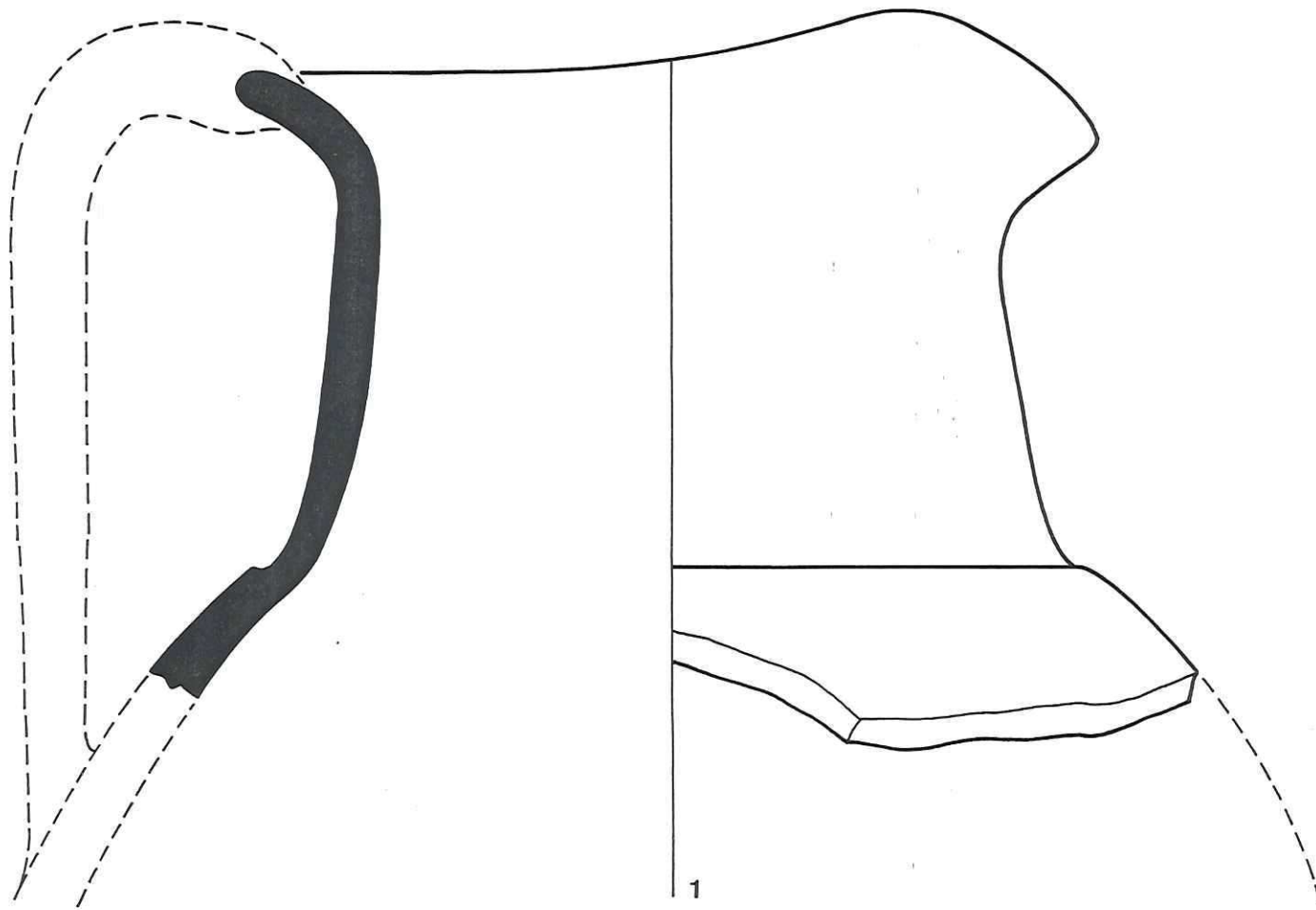
Làmina XXIII







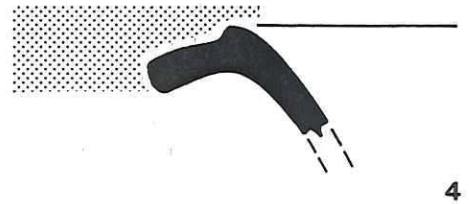




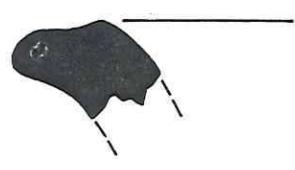
2



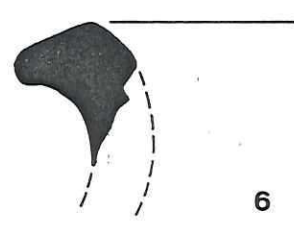
3



4



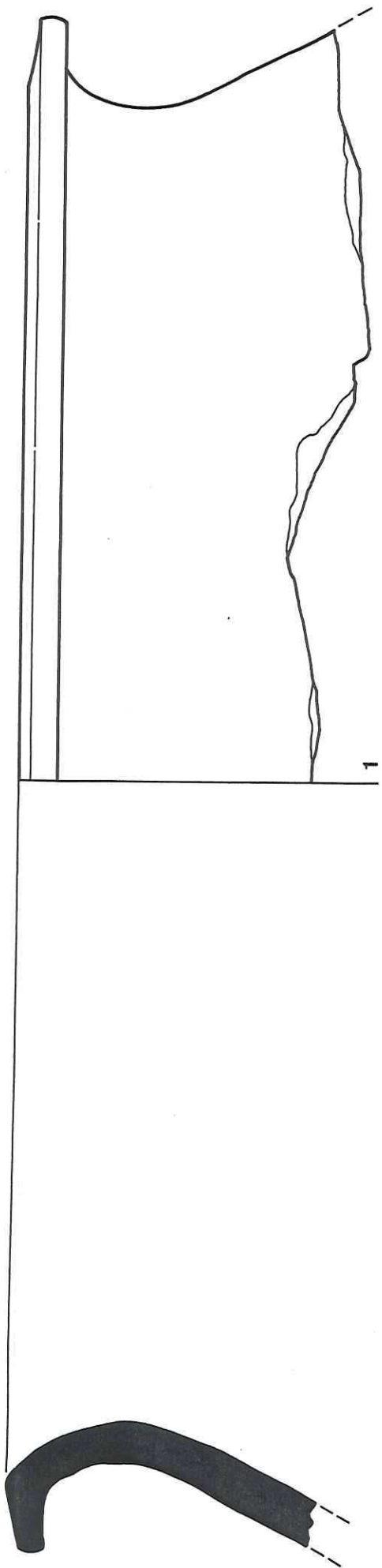
5



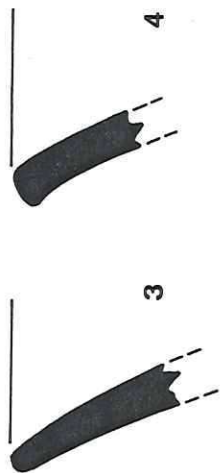
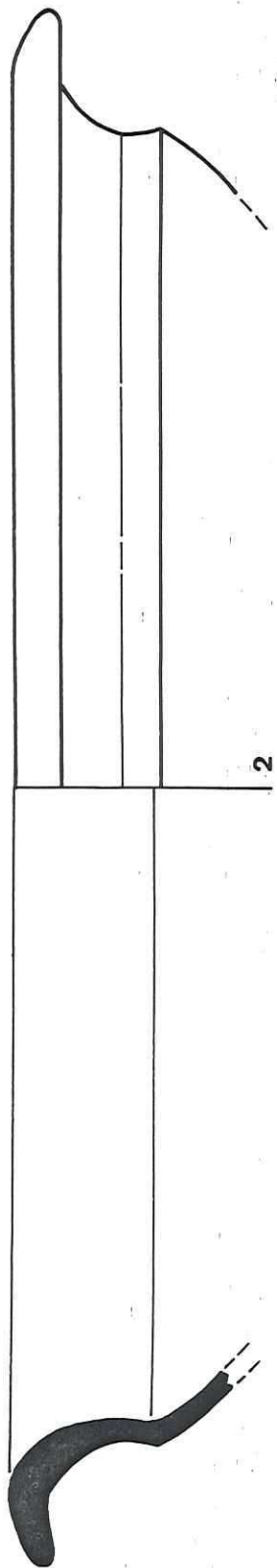
6



U.E. 7015



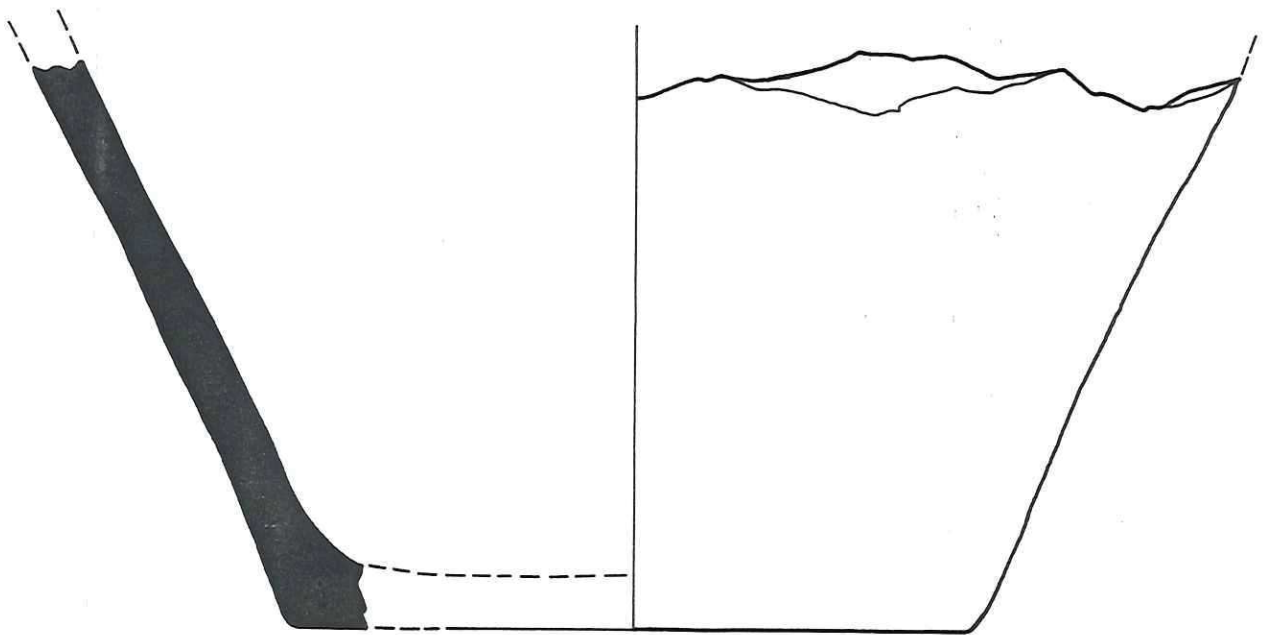
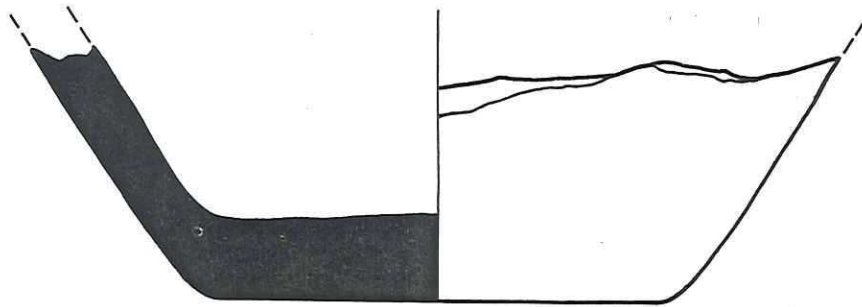
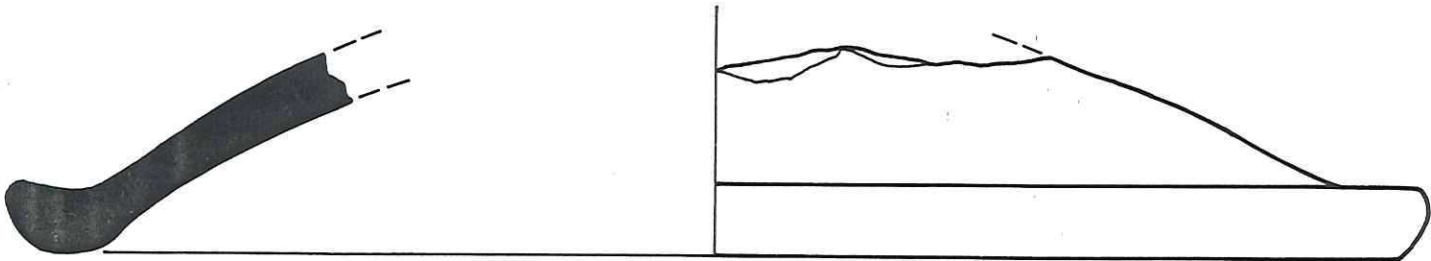
U.E. 7016



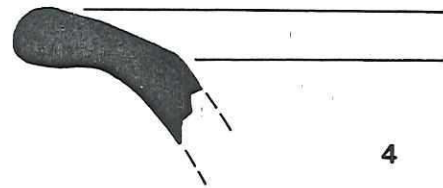

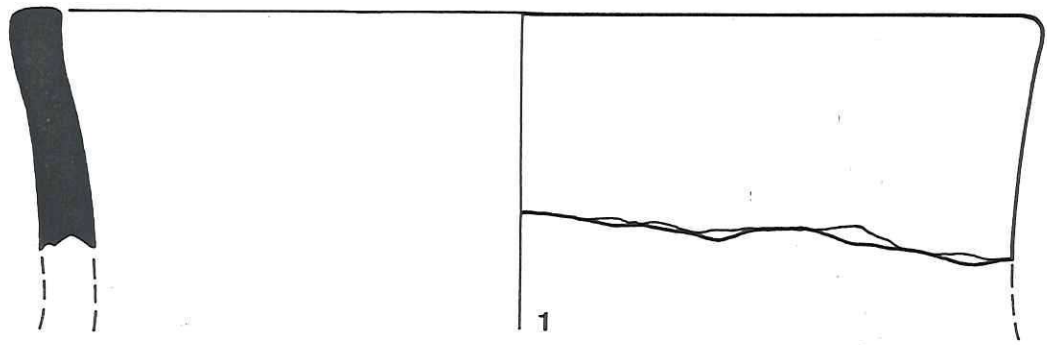
U.E. 10003



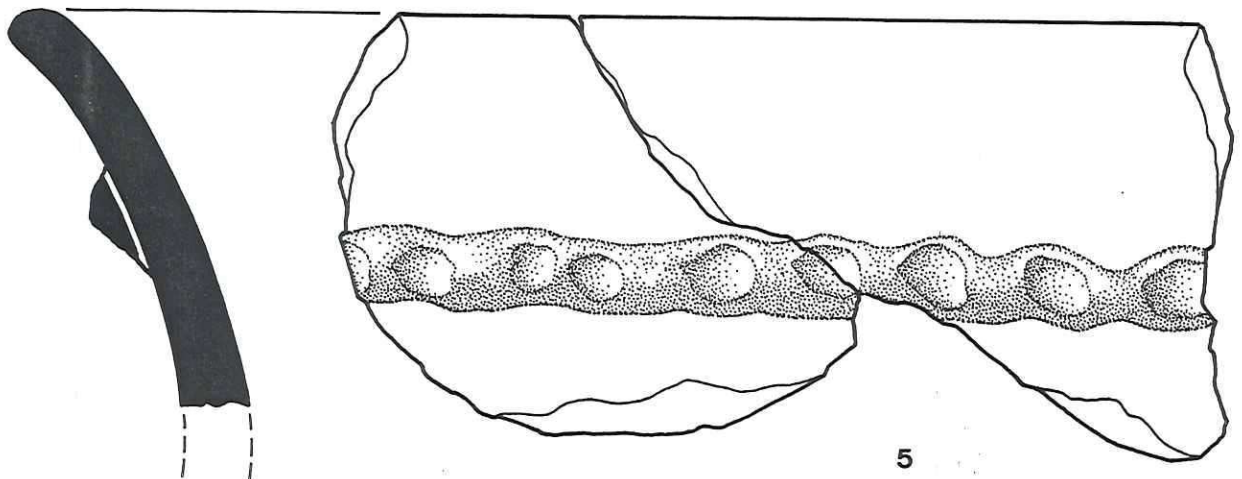
U.E. 10004



U.E. 10004


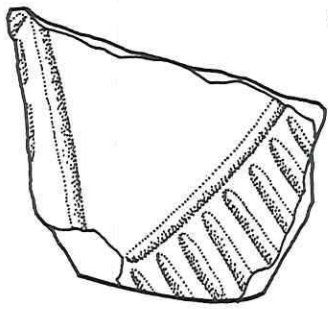


U.E. 10007

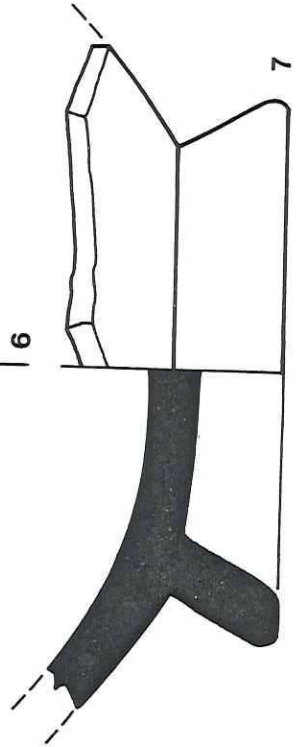
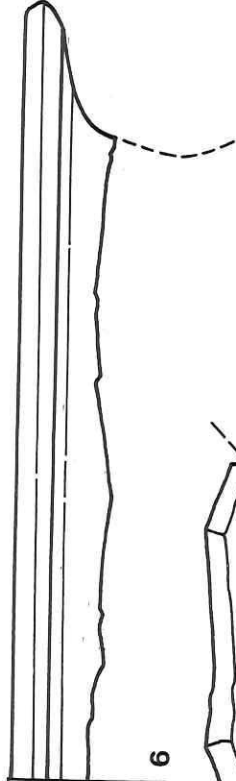
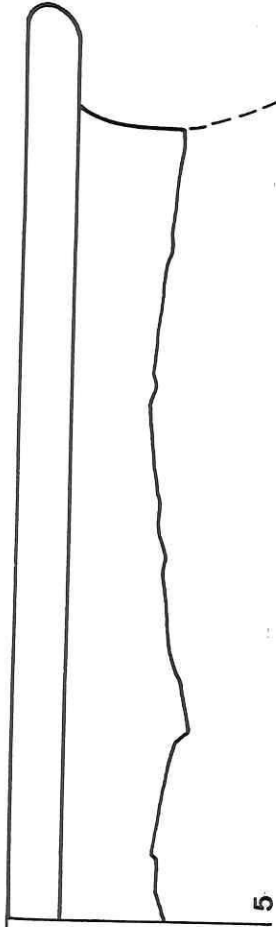


Làmina XXX

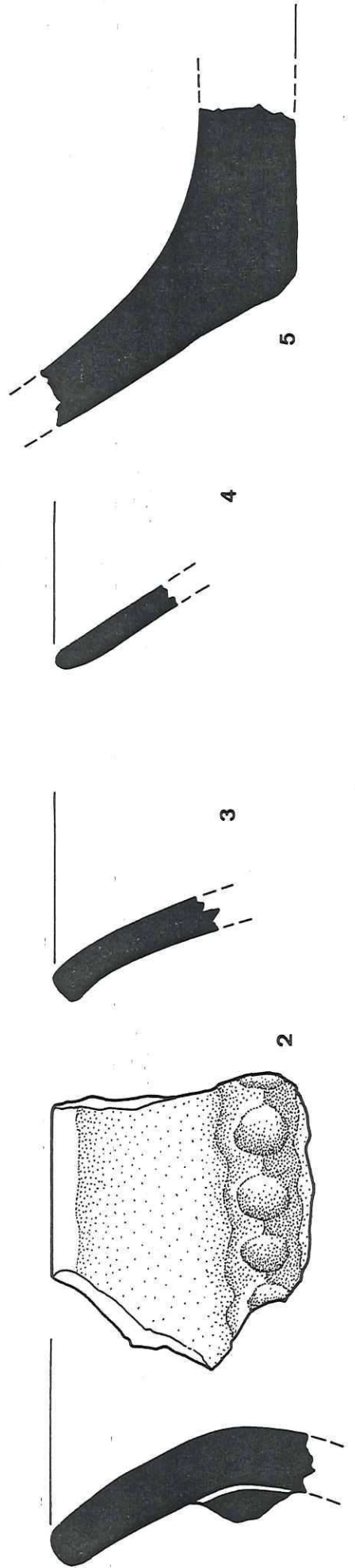
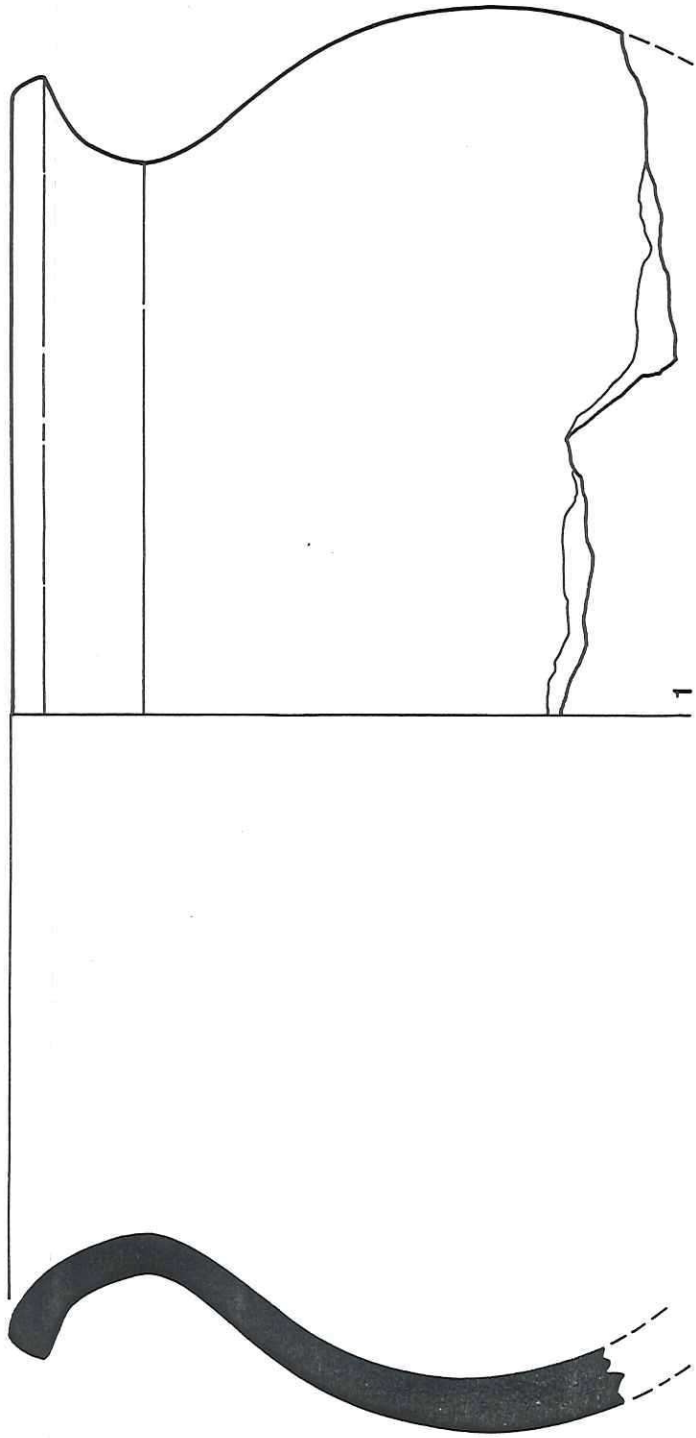
U.E. 10007




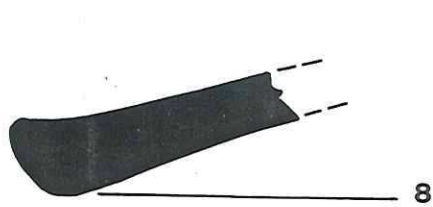
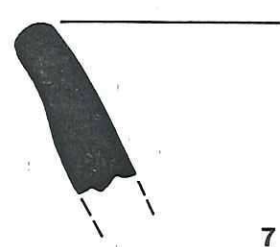
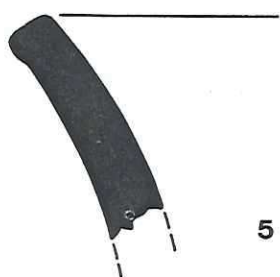
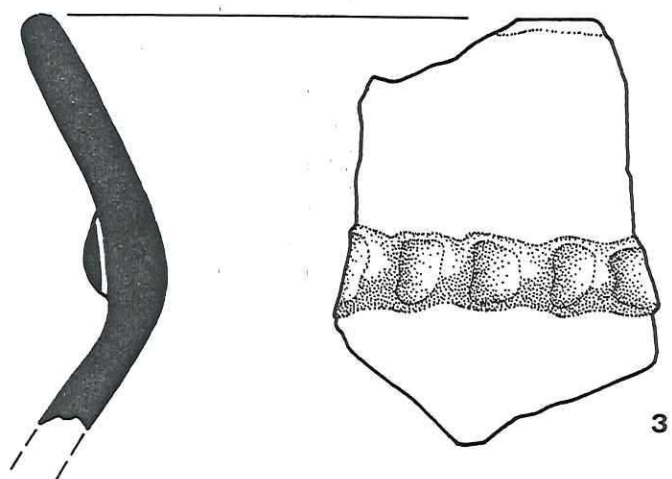
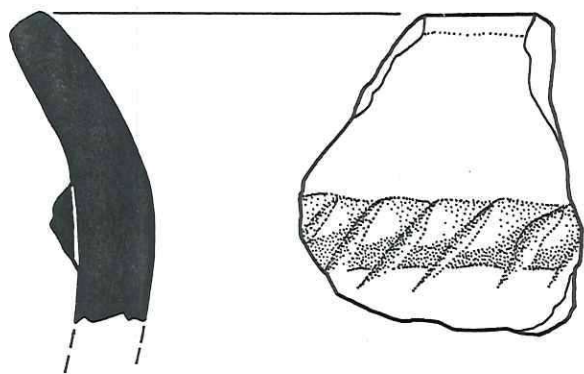
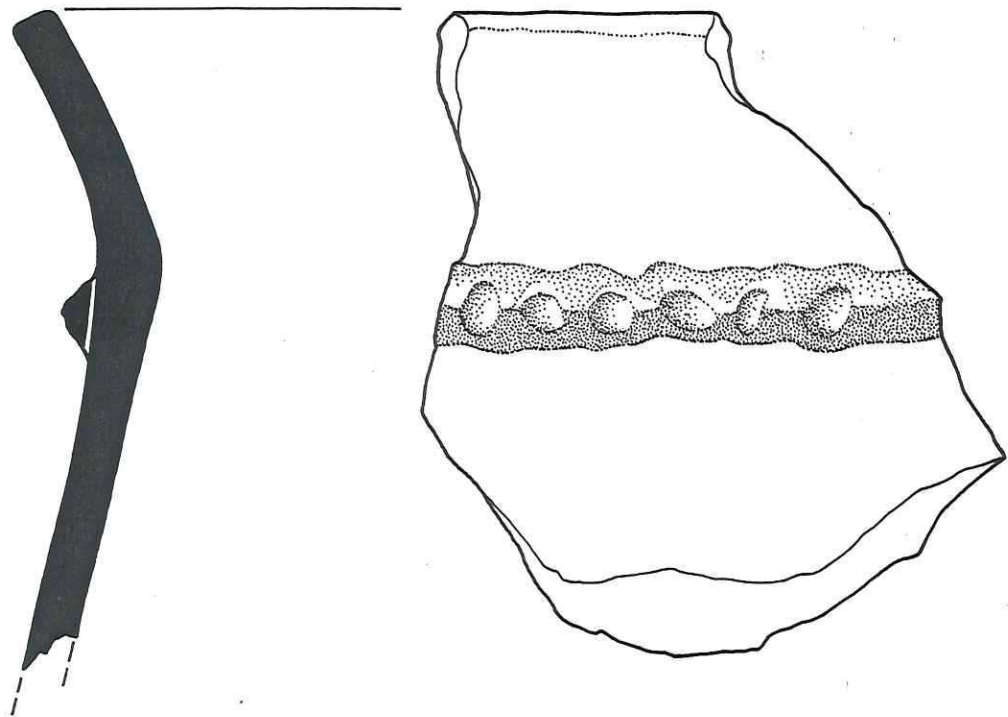
U.E. 10008

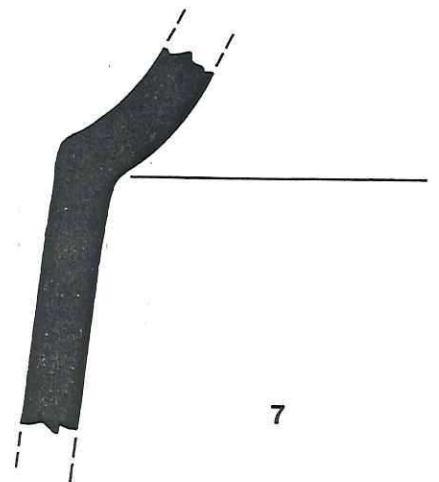

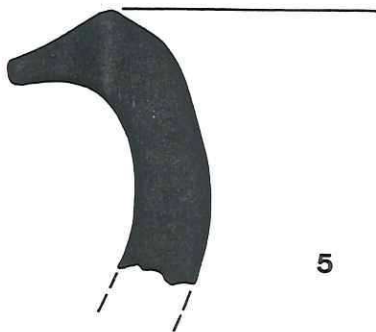

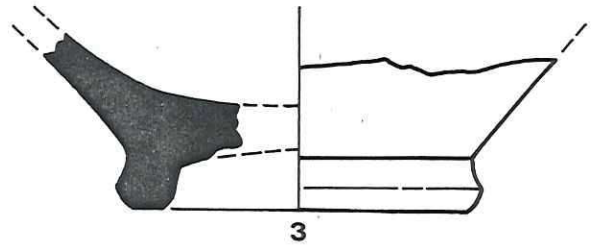
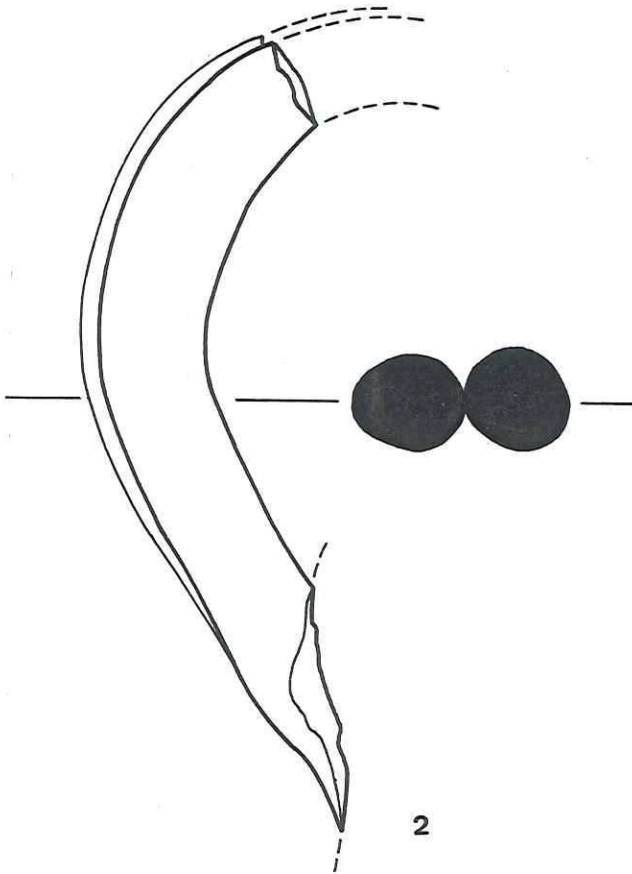
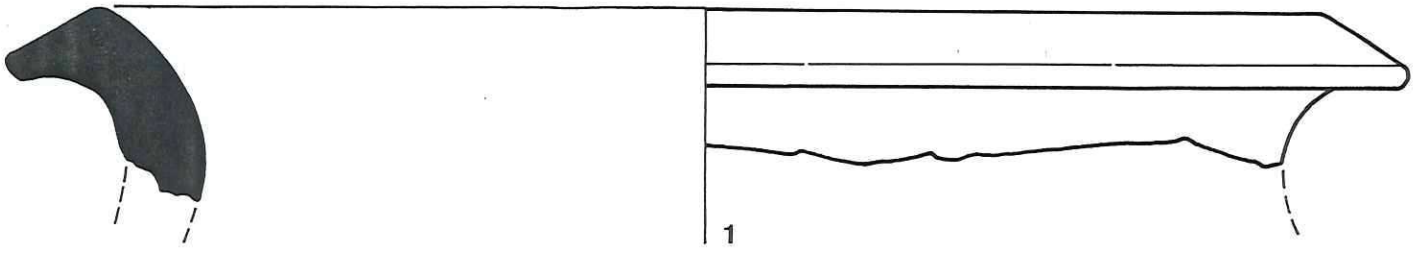


U.E. 10008



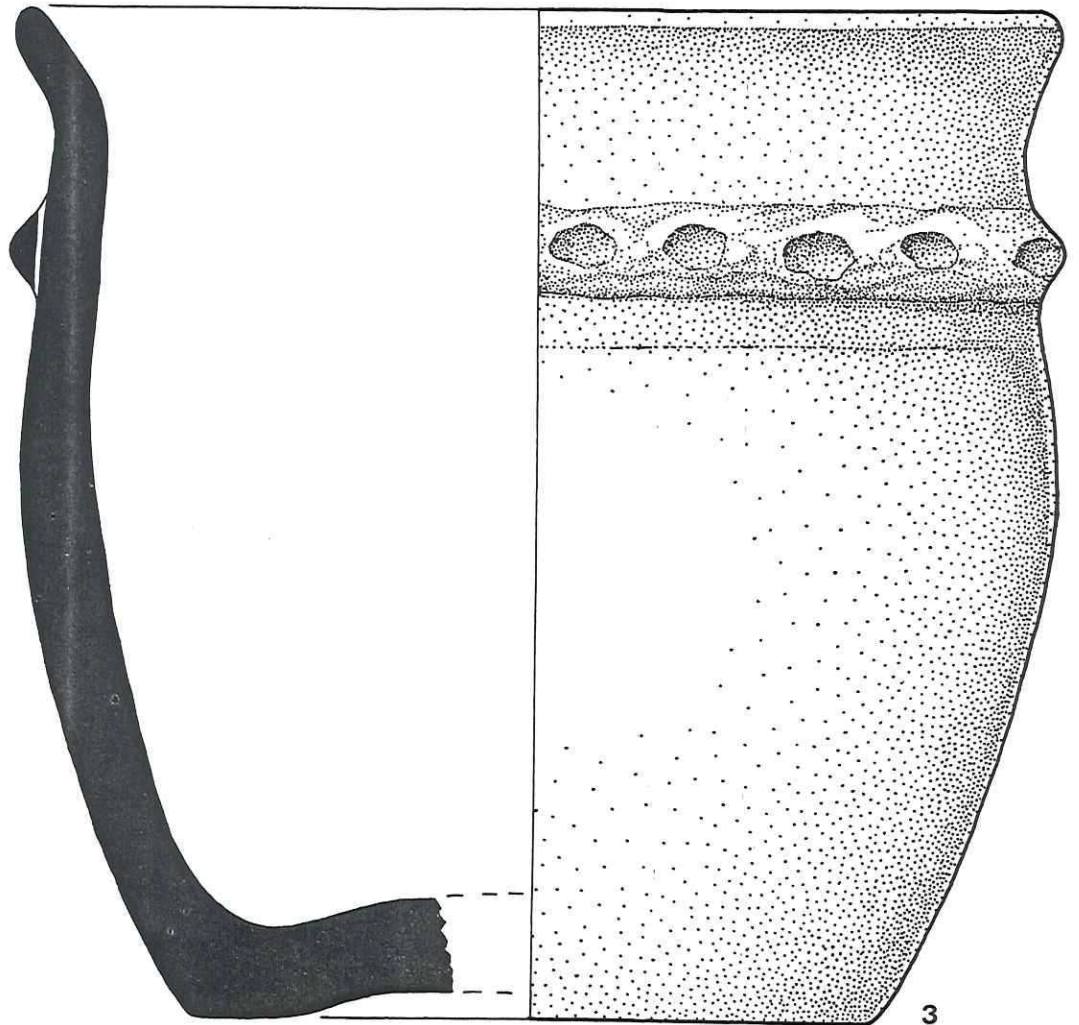
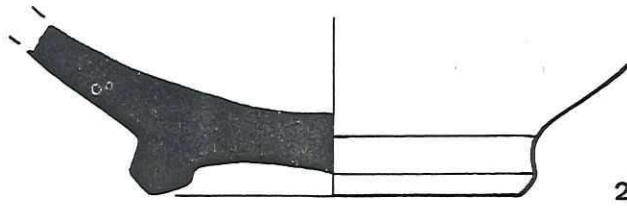
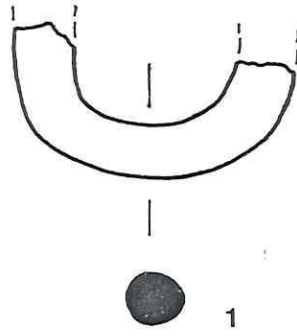
Làmina XXXII





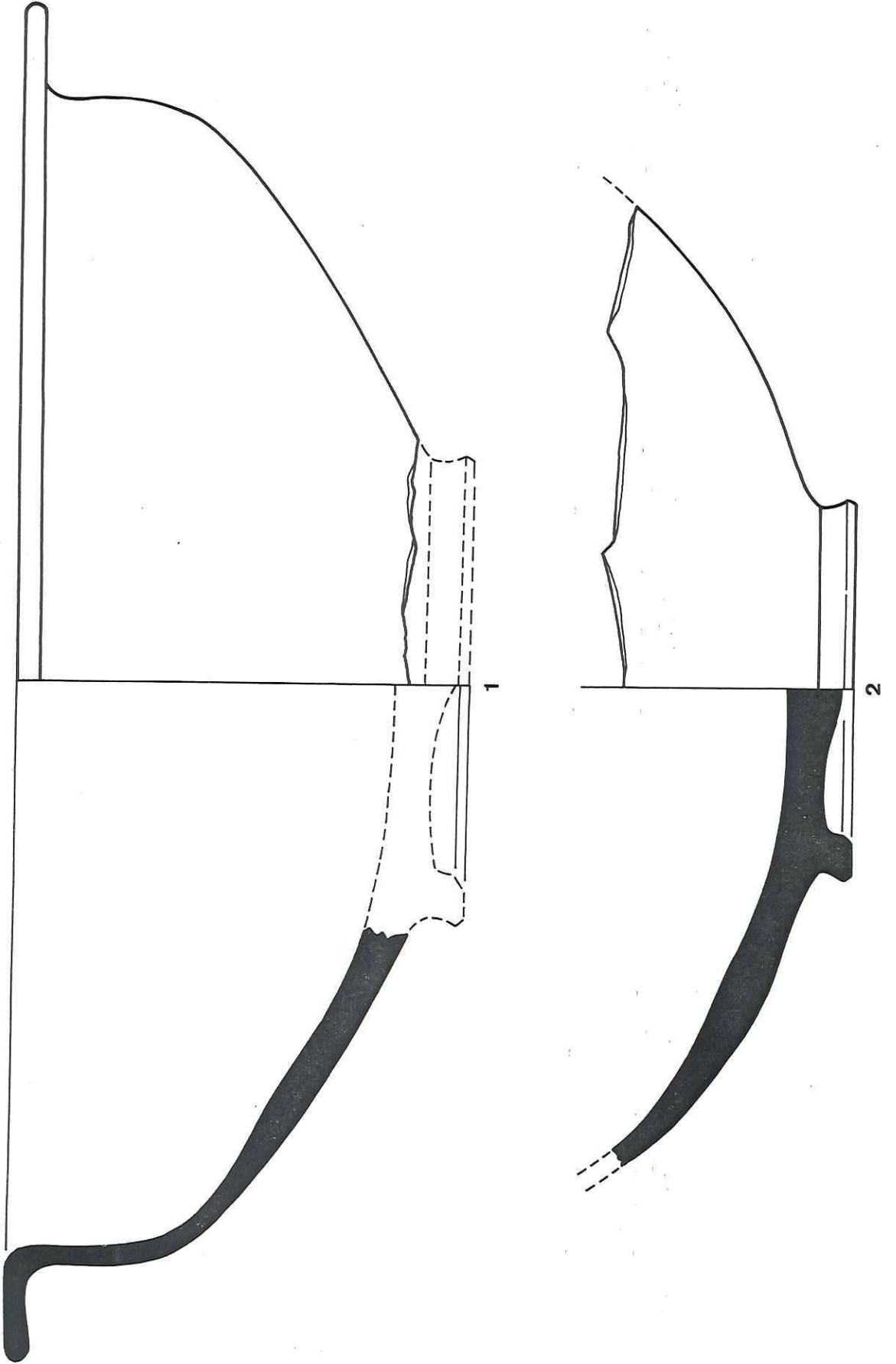


U.E. 10011



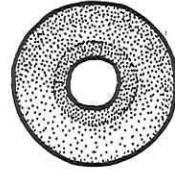


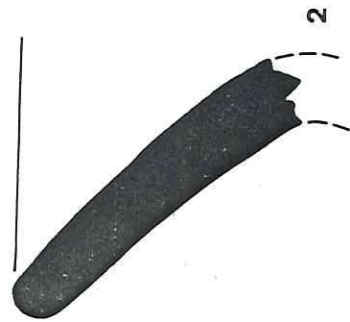
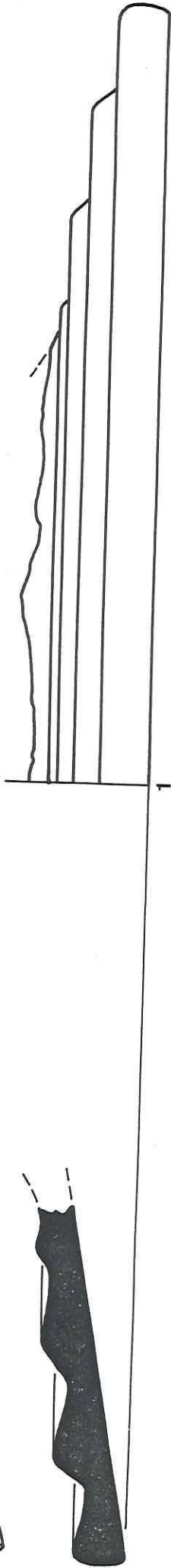
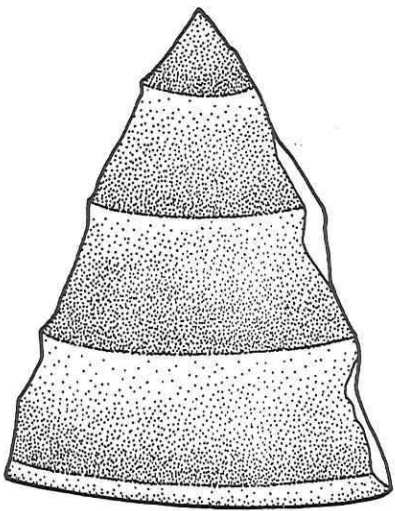
Làmina XXXV

U.E. 10011



Làmina XXXVI

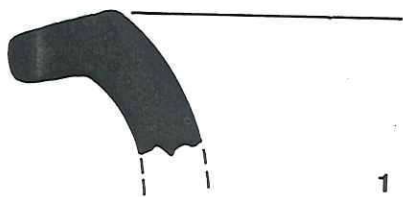
U.E. 10011



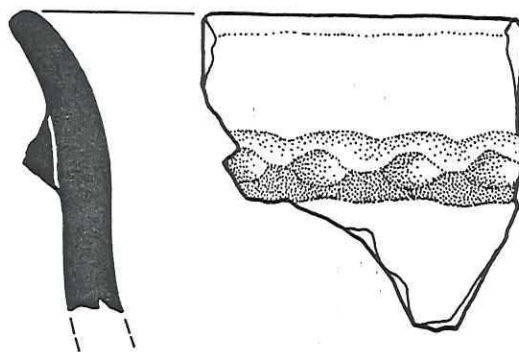
5

Làmina XXXVII

U.E. 11002

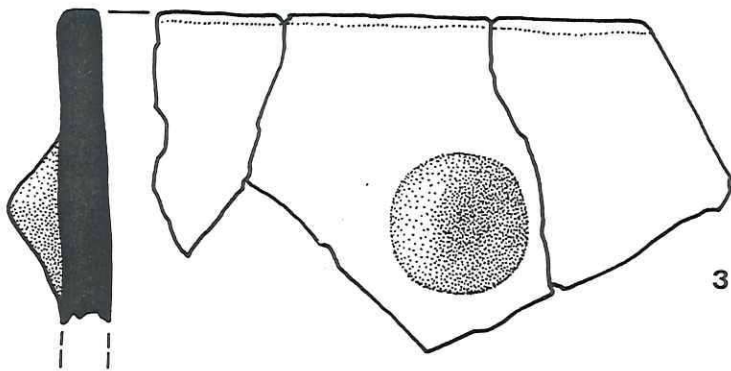


1

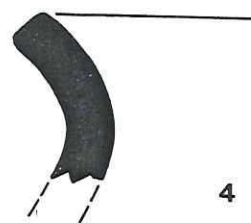


2

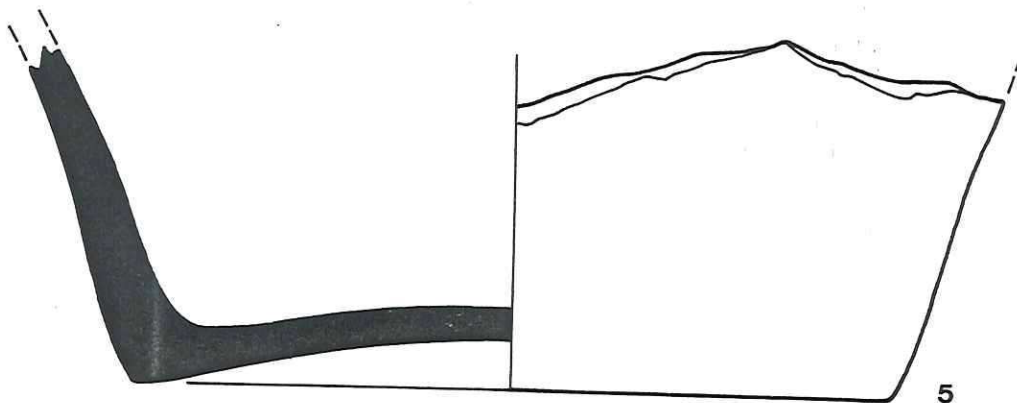
U.E. 11006



3

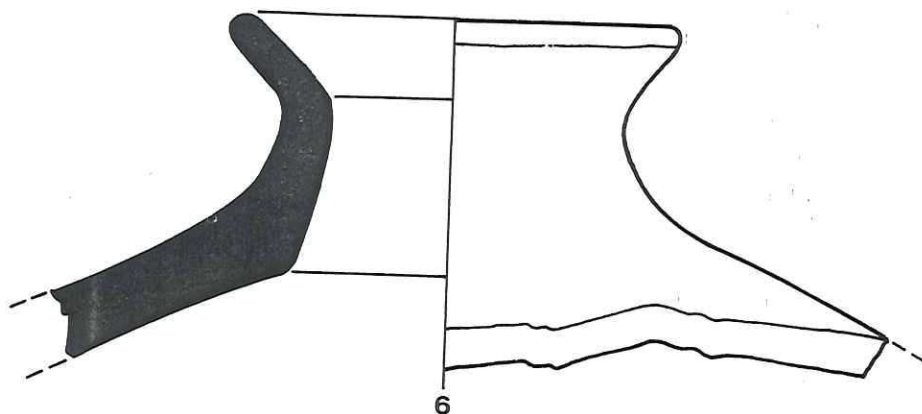


4



5

U.E. 11011

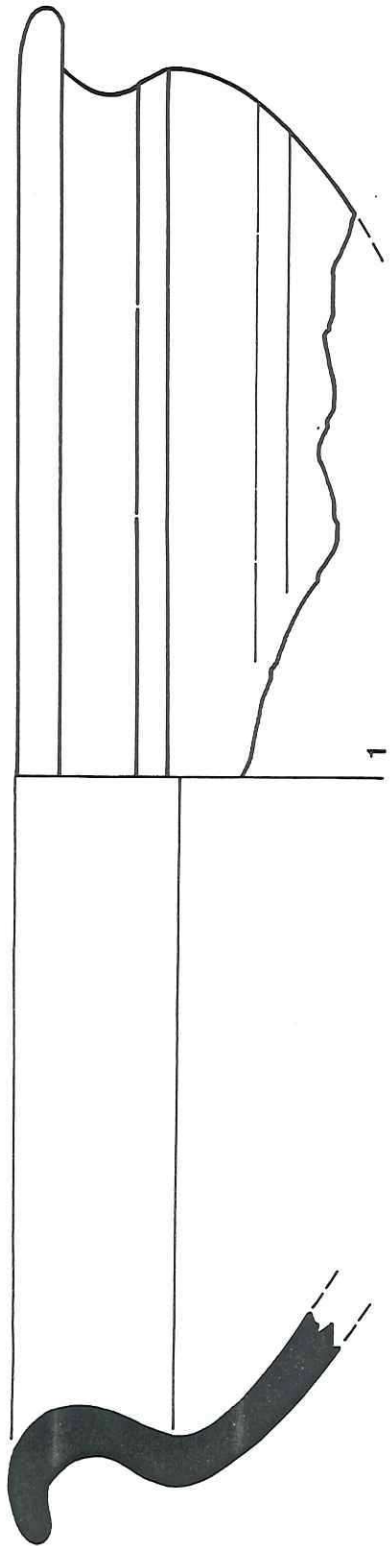


6

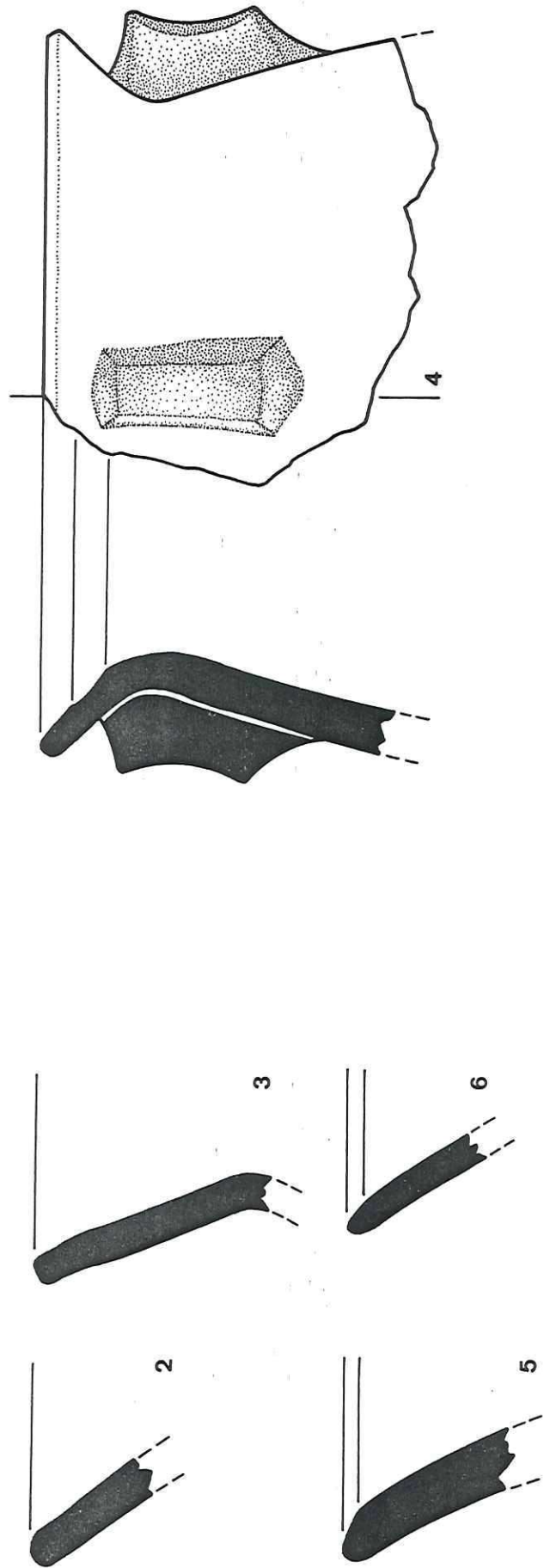


Làmina XXXVIII

U.E. 11011



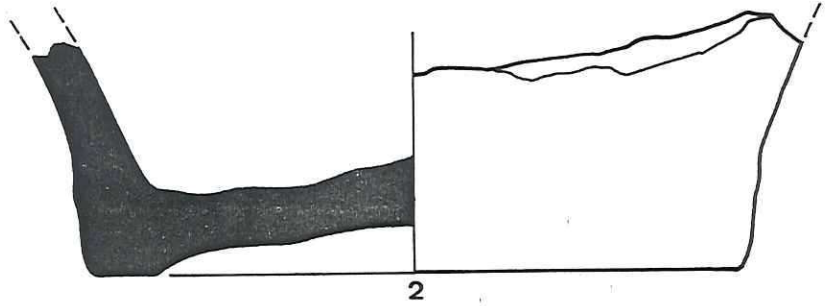
U.E. 11012



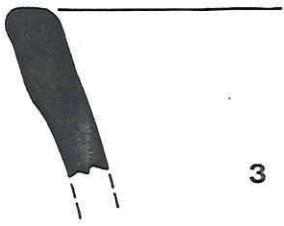
# U.E. 12001




1



2

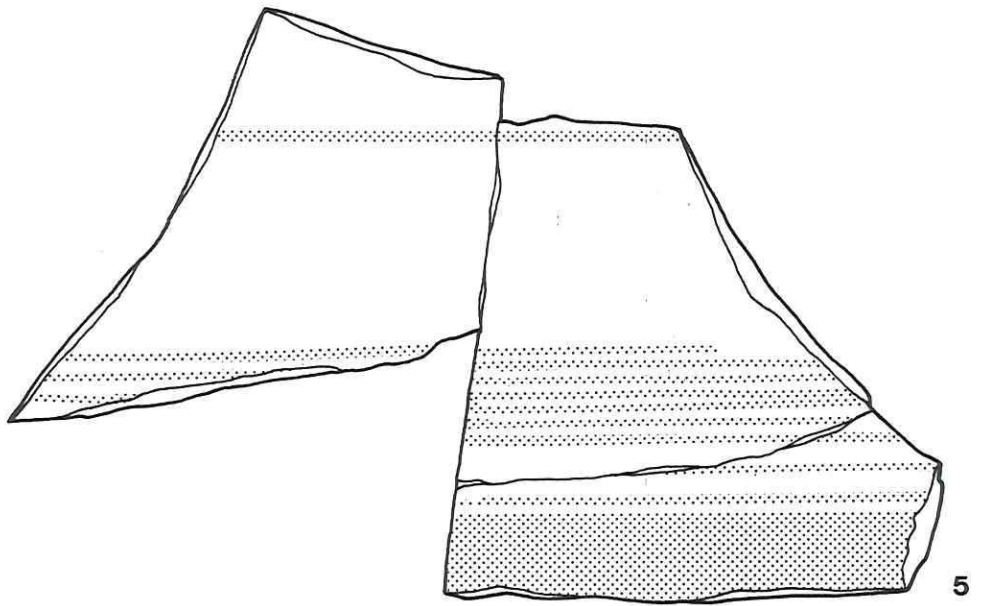
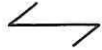


3




4

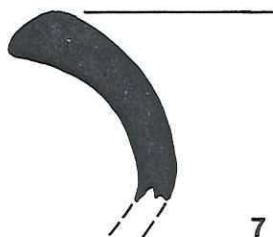
# U.E. 12002



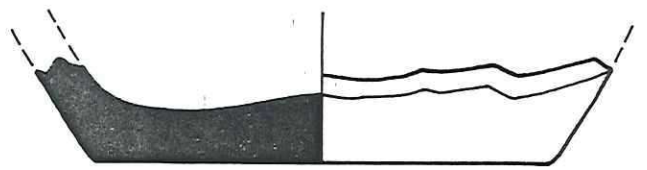
5



6



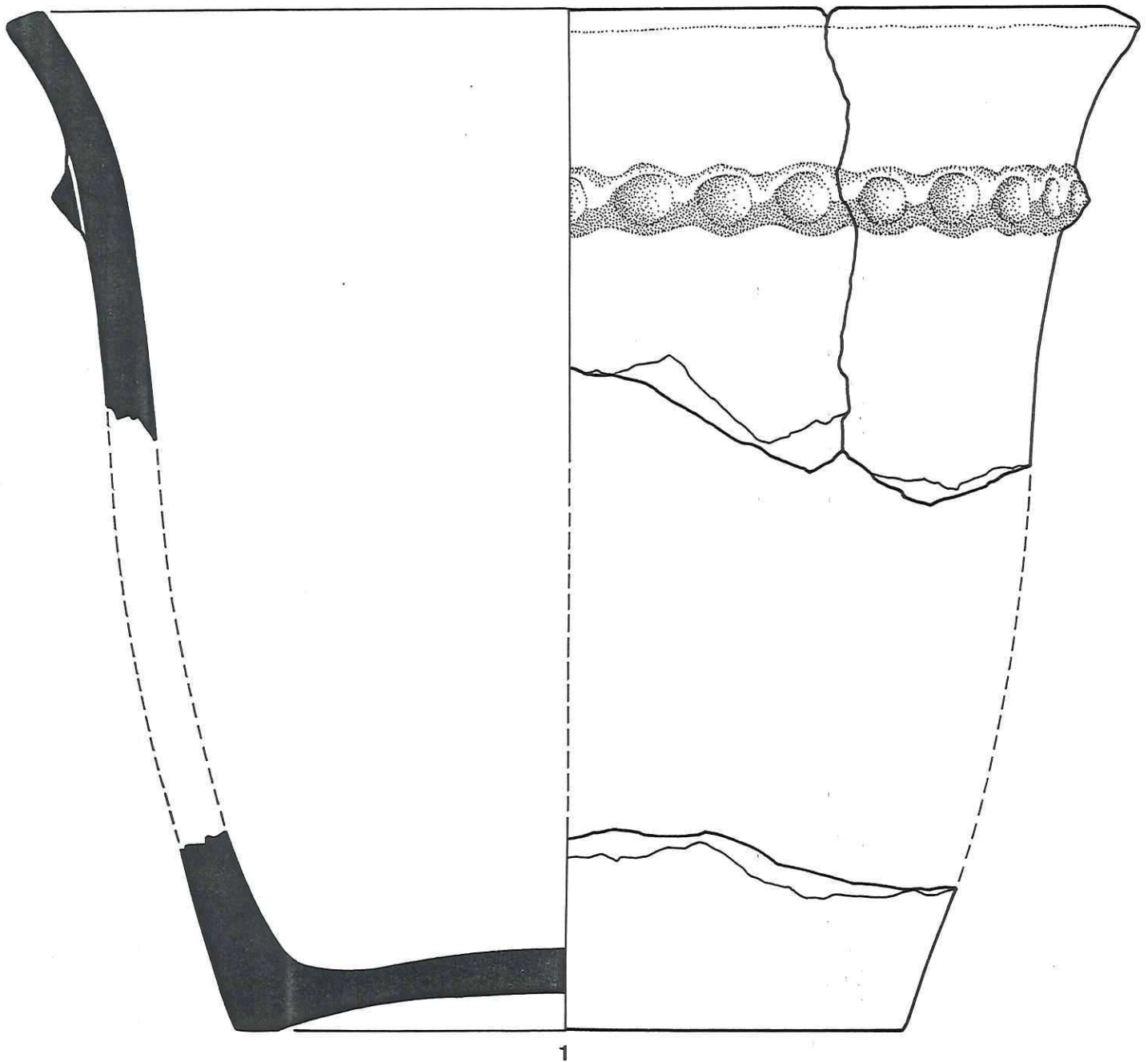
7



8

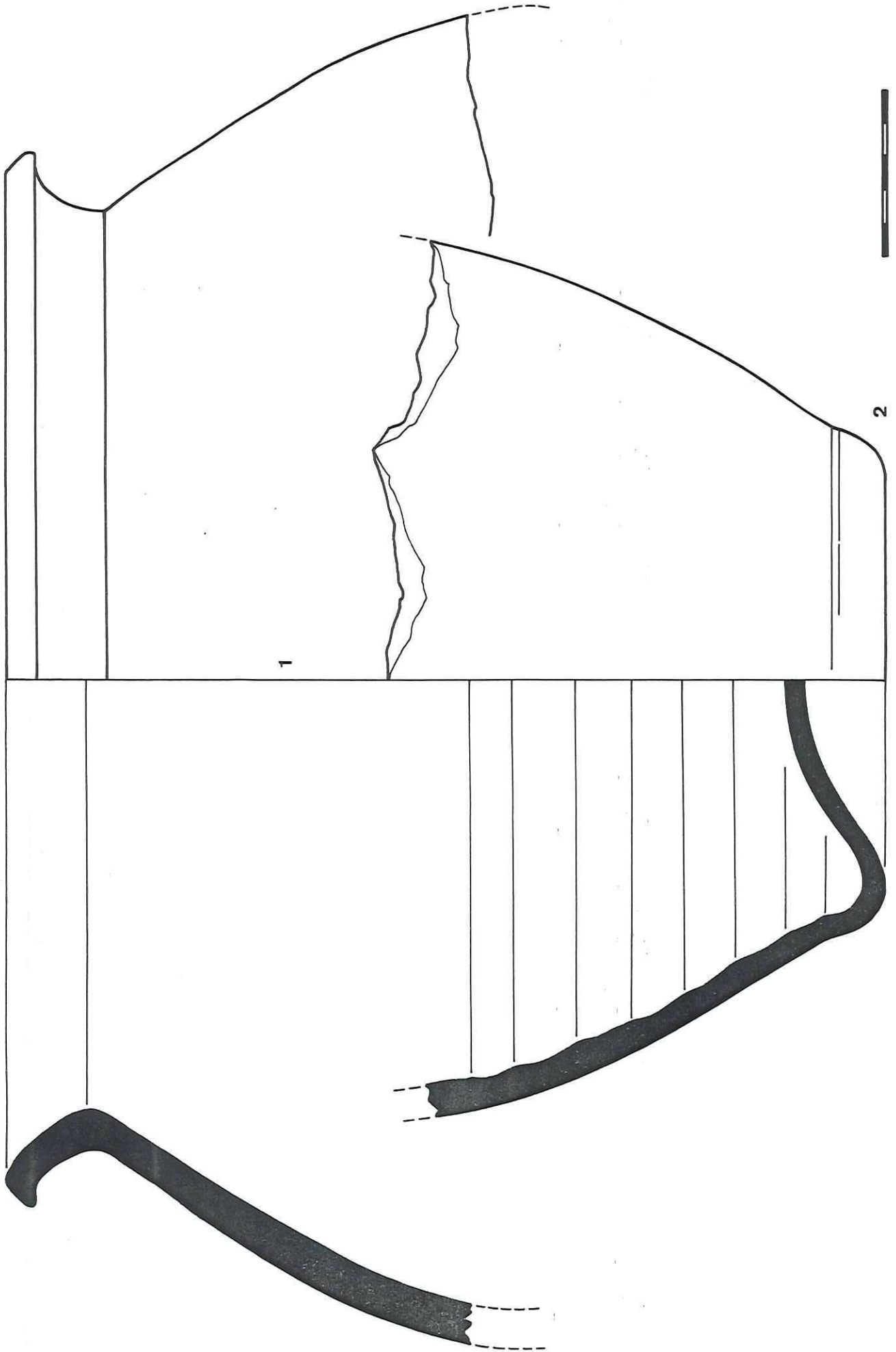


U.E. 12002



Làmina XLI

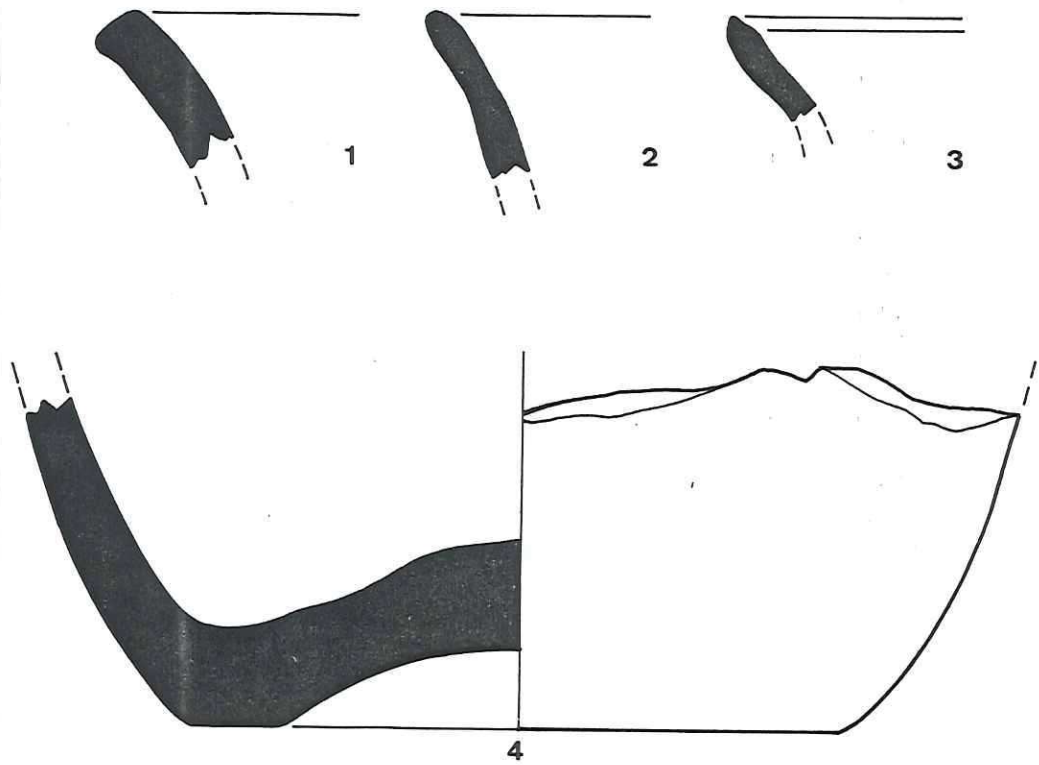
U.E. 13001



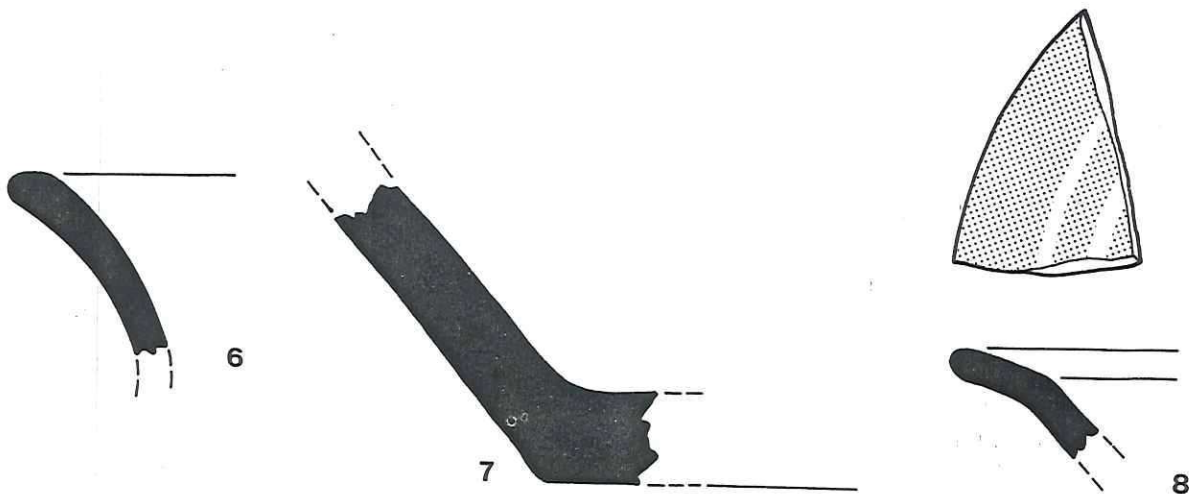
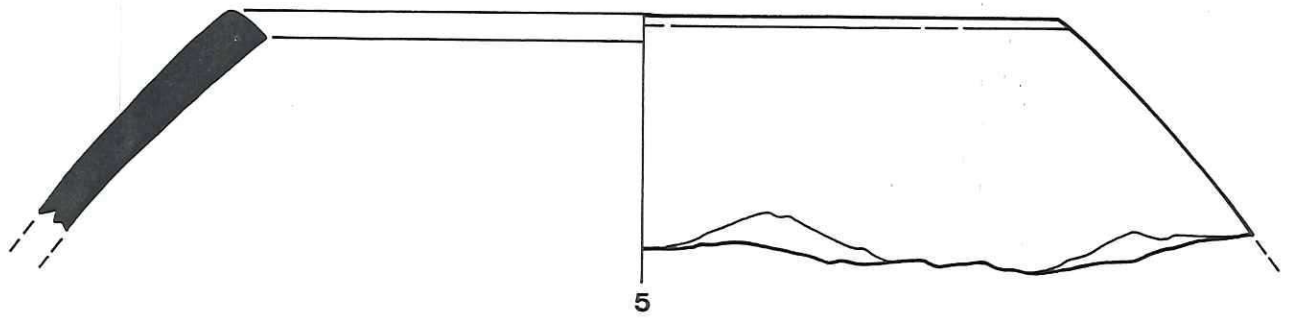
Làmina XLII



U.E. 13001

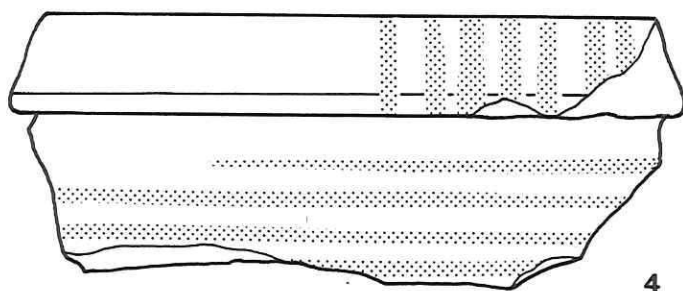
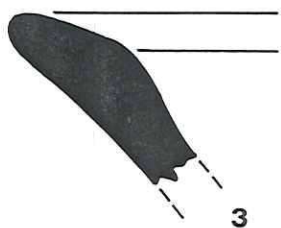
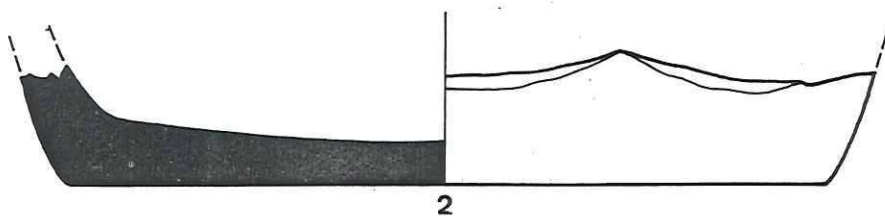
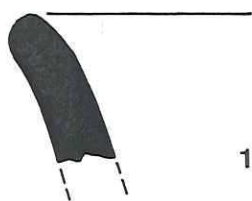


U.E. 13007

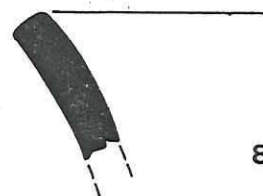
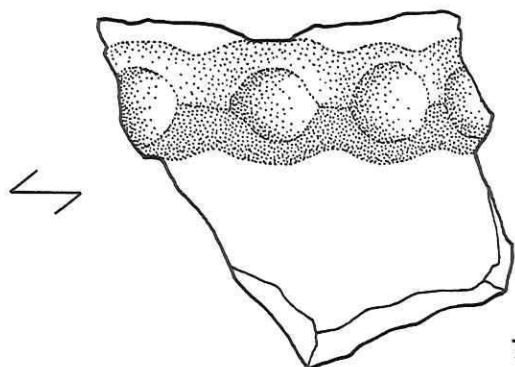
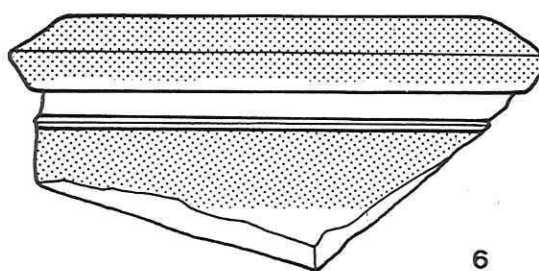
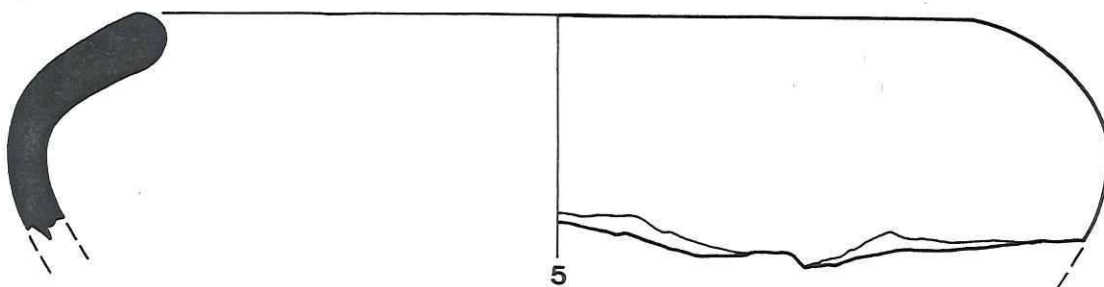


I àmina XI III

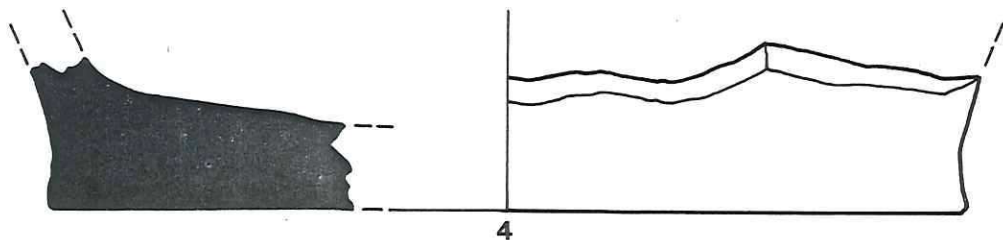
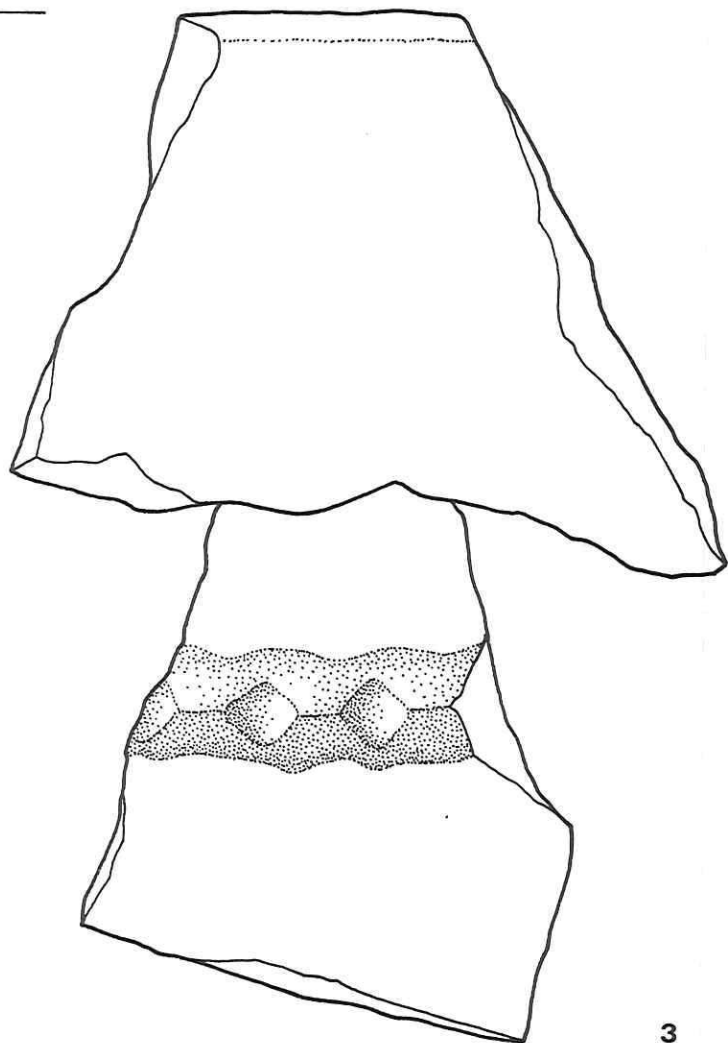


U.E. 13008




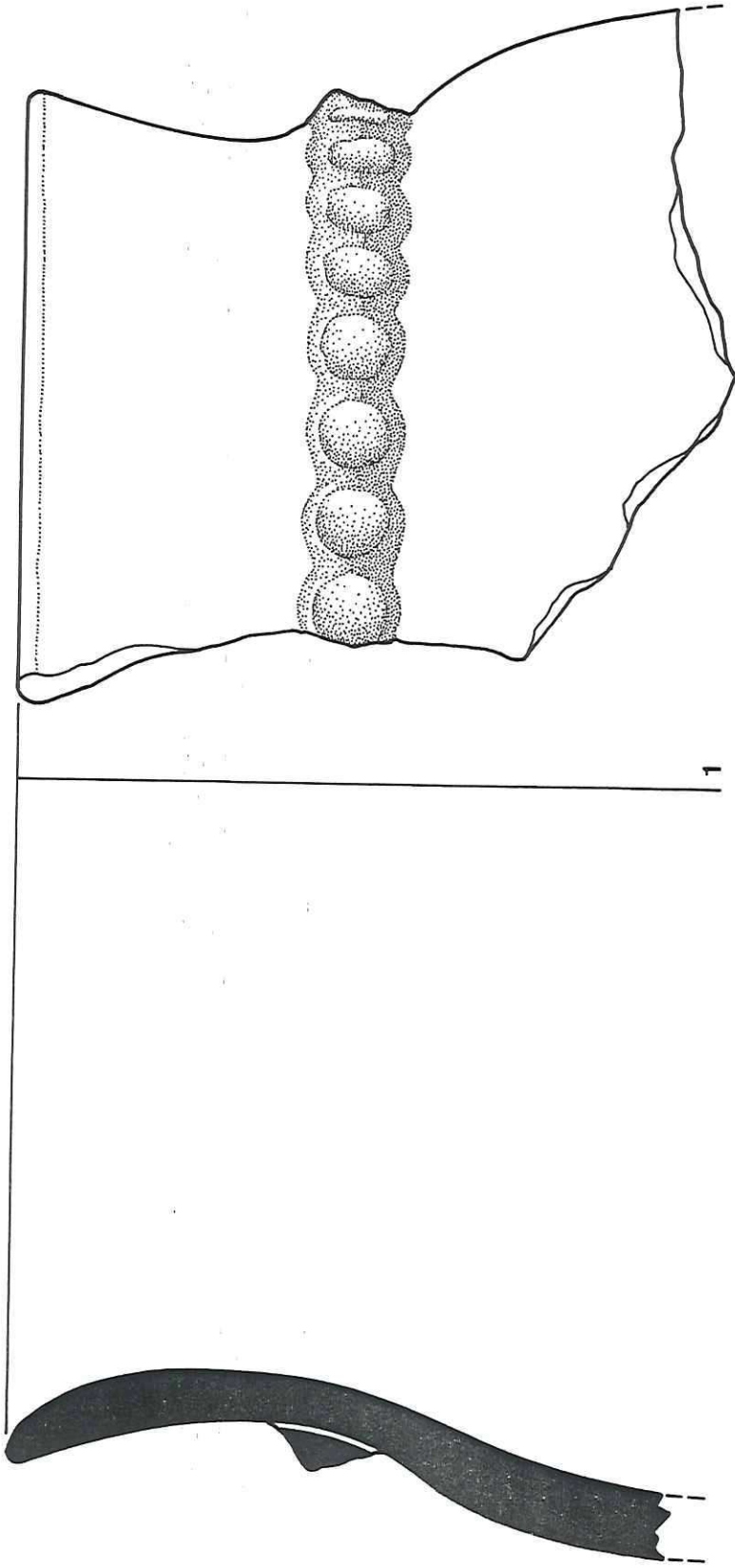
U.E. 13010



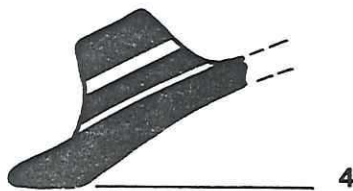

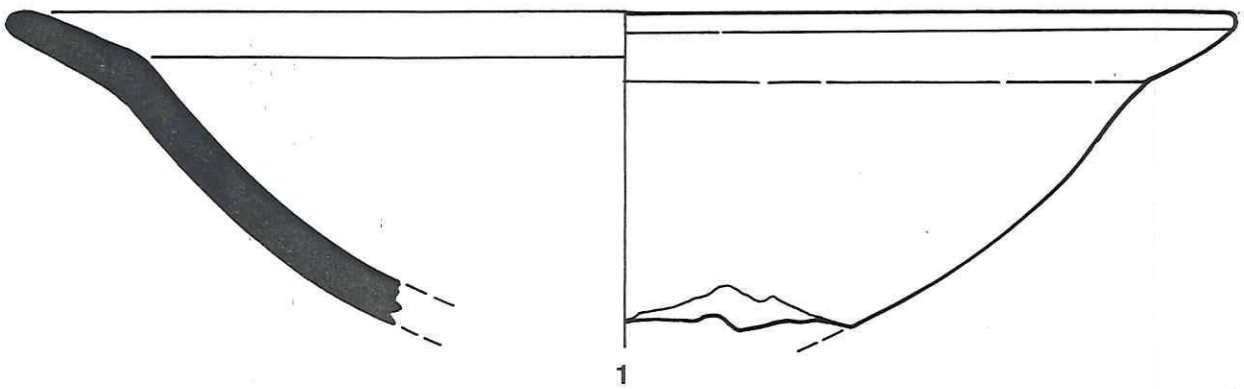
Làmina XLIV



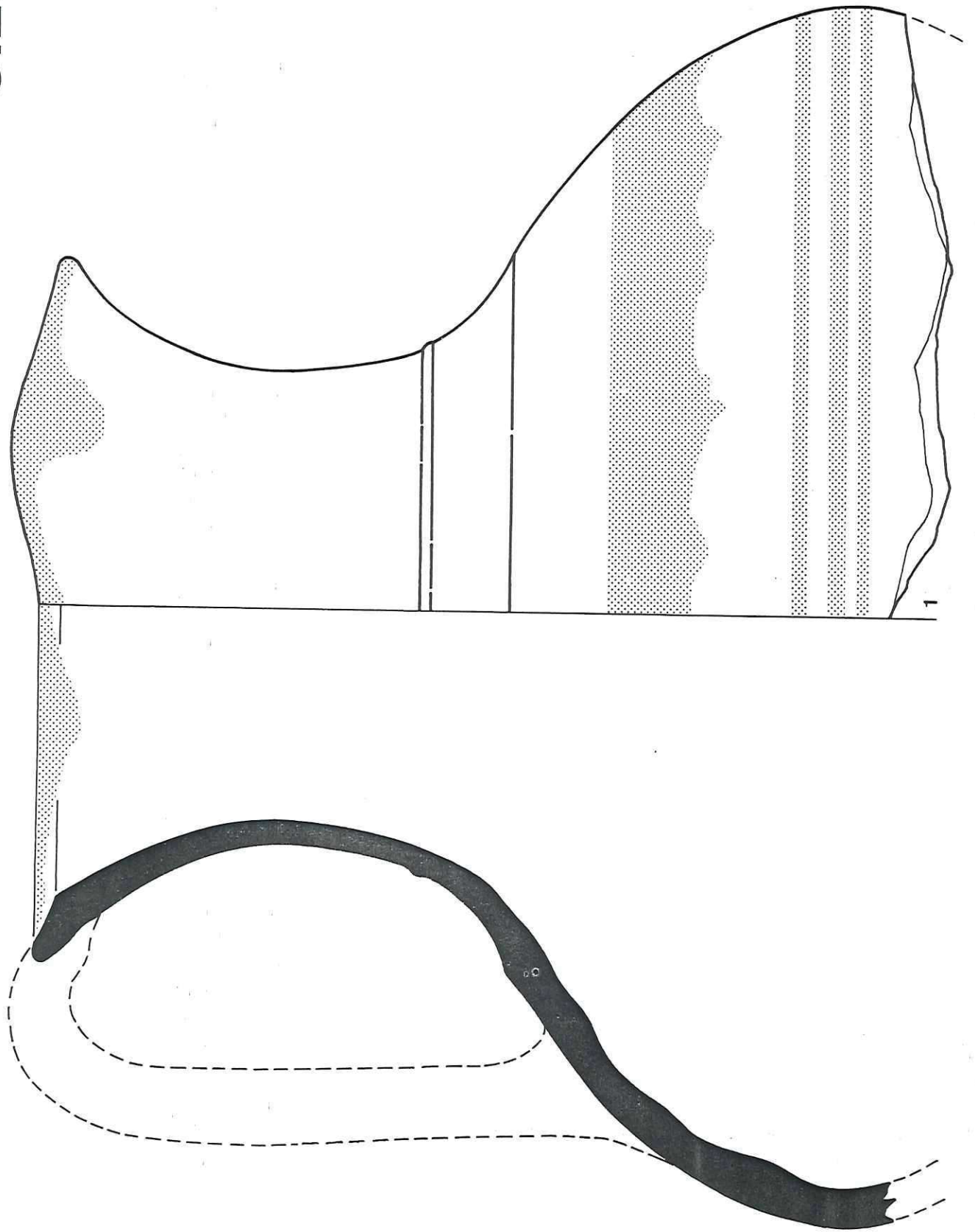
U.E. 13013



Làmina XLVI



U.E. 13017



## **7.- ANNEXES**

- 7.1.- Inventari d'Unitats Estratigràfiques**
- 7.2.- Inventari de Fets Arqueològics**
- 7.3.- Inventari de materials ceràmics (RG-VIL)**
- 7.4.- Inventari de materias no ceràmics (INVG-VIL)**
- 7.5.- Inventari general de recollida de mostres i tractament (MOST-VIL)**
- 7.6.- Diagrames estratigràfics: Zones 0 i 8, 4, 6 i 7, 10, 11, 12 i 13**
- 7.7.- Planimetria general 1992**

## **7.1.- Inventari d'Unitats Estratigràfiques**



## INVENTARI U.E. ZONA 0 (1992)

<u>UE</u>	<u>Igual a</u>	<u>Sector</u>	<u>Rel. FET</u>	<u>Ident.</u>	<u>Tipus</u>	<u>C. Geolog.</u>	<u>Interpretació</u>	<u>Fase</u>
0153		13		P Estrat			Neteja superficial prèvia a la consolidació i restitució dels murs	Supf.
0154		12		P Estrat			Neteja superficial prèvia a la consolidació dels murs del sector	Supf.
0155		16		P Estrat			Neteja superficial prèvia a la consolidació de murs i llindar PO-186	Supf.
0156		19		P Estrat			Neteja superficial prèvia a la consolidació dels murs	Supf.
0157		19	P-187	P Estrat	Argila		Possible enderroc conservat en l'angle format per M-111 i M-96	Vilars IIIb
0158		16	PO-186	P Elevació	Calcària		Llindar de PO-186 que funciona amb P-115	Vilars IV
0159		16	PO-186	P Elevació	Calcària		Peu dret de PO-186	Vilars IV
0160		19	P-187	P Paviment	Guix, argila		Capa de guix constituint paviment al nord-oest del sector	Vilars IIIb
0161		19	M-188	P Elevació	Calcària		Elevació en pedra mur est-oest, al nord del sector	Vilars IIIa
0162		19	M-189	P Elevació	Calcària		Elevació en pedra mur nord-sud, a l'oest del sector	Vilars IIIa
0163	0164	19	M-96	P Arrebossat	Argila, guix		Arrebossat argilós amb guix sobre parament de M-96	Vilars IIIb
0164	0163	19	M-111	P Arrebossat	Argila, guix		Arrebossat argilós amb guix sobre parament de M-111	Vilars IIIb
0165	0166, 0167	5	M-190	P Elevació	Calcària		Elevació en pedra mur nord-sud, a l'oest del sector	Vilars IV
0166	0165, 0167	5/6	M-191	P Elevació	Calcària		Elevació en pedra mur est-oes, t mitger entre ambdós sectors	Vilars IV
0167	0165, 0166	6	M-192	P Elevació	Calcària		Elevació en pedra mur nord-sud, a l'oest del sector	Vilars IV
0168		12	PO-193	P Elevació	Calcària		Peu dret refet en la restitució de l'extrem nord de M-109	Vilars IV
0169		17	PO-209	P Llindar	Calcària		Llindar de PO-209 al nord de M-127	Vilars IIIa

## INVENTARI U.E. ZONA 4 (1992)

<u>UE</u>	<u>Igual a</u>	<u>Sector</u>	<u>Rel. FET</u>	<u>Ident.</u>	<u>Tipus</u>	<u>C. Geolog.</u>	<u>Interpretació</u>	<u>Fase</u>
4383		6	P	Estrat	Sorra	Paleosól no antròpic format mentre està en ús M-80		Vilars 0
4384		7	FO-161	N	Buidament	Buidament del forat de pal FO-161 al nord del sector		Vilars la
4385		7	FO-161	P	Estrat	Argila	Farciment del forat de pal FO-161 al nord del sector	Vilars la
4386	4363,	6	P	Estrat	Argila	Capa al sud del sector: reompliment previ a la construcció de Vilars la		Vilars 0
4387		7	FO-162	N	Buidament	Buidament del forat de pal FO-162 al sud del sector		Vilars la
4388		7	FO-162	P	Estrat	Argila	Reompliment del forat de pal FO-162 al sud del sector	Vilars la
4389		7	FO-161	P	Estrat	Argila	Capa d'argila cobrint el buidament de FO-161	Vilars la
4390		6	P	Estrat	Argila	Sediment natural sobre el que es construeix Vilars 0		Vilars 0
4391		7	LL-88	P	Estrat	Argila	Capa d'argila constituint la LL-88 a l'est del sector sota el testimoni	Vilars la

## INVENTARI U.E. ZONA 6 (1992)

<u>UE</u>	<u>Igual a</u>	<u>Sector</u>	<u>Rel. FET</u>	<u>Ident.</u>	<u>Tipus</u>	<u>C. Geolog.</u>	<u>Interpretació</u>	<u>Fase</u>
6 0 3 3		8		P			Estrat superficial encara remogut per l'arada en el conjunt del sector	Superf.
6 0 4 3	6044,	Z.8 s.1		P	Estrat	Argila	Nivell de reompliment encara remogut a l'oest de M-127	Vilars III
6 0 4 4	6043,	Z.8 s.1		P	Estrat	Argila	Nivell de reompliment encara remogut a l'oest del sector	Vilars III
6 0 4 5	6043,	4		P	Estrat	Argila,	Nivell de reompliment encara remogut al nord-est del sector	Vilars IIIb
6 0 4 6		4		P	Estrat	Sorra	Nivell de reompliment per a la construcció murs de Vilars IIb	Vilars IIb
6 0 4 7		12		P	Estrat	Cendres,	Nivell de reompliment per a la construcció dels murs de Vilars IIb	Vilars IIb
6 0 4 8		Z.8 s.1		P	Estrat	Argila	Reompliment argilós preparació del carrer Zona 8	Vilars III
6 0 4 9		Z.8 s.1		P	Estrat	Sorra	Paleosól format per sobre de les estructures de Vilars IIb	Vilars III
6 0 5 0		Z.8 s.1		P	Estrat	Argila, sorra	Nivell de reompliment sobre l'arrassament de Vilars IIb	Vilars III
6 0 5 1		Z.8 s.1	EE-185	P	Estrat	Cendres	Capa puntual de cendres relacionada amb EE-185, sota M-127	Vilars III
6 0 5 2		10		P	Estrat	Argila, sorra	Darrer nivell d'acumulació en el sector en la fase Vilars IIa	Vilars IIa
6 0 5 3		Z.8 s.1		P	Estrat	Argila	Nivell de reompliment constructiu per sobre de Vilars IIb	Vilars III
6 0 5 4		Z.8 s.1		P	Estrat	Argila	Reompliment constructiu per sobre de Vilars IIb	Vilars III
6 0 5 5		7	M-163	P	Elevació	Calcària	Elevació en pedra nord-sud, mur oest d'EE-185	Vilars IIb
6 0 5 6		4	M-176	P	Elevació	Calcària	Elevació en pedra mur nord-sud a l'est del sector: Fase Vilars IIb	Vilars IIb
6 0 5 7	6051,	Z.8 s.1		P	Estrat	Argila	Nivell d'amortització sobre les estructures de Vilars IIb	Vilars III
6 0 5 8		7	EE-185	P	Estrat	Argila,	Capa a l'interior estructura d'emmagatzematge, nivell d'amortització?	Vilars IIb
6 0 5 9		6	FR-177	P	Estrat	graves i	Primera capa d'argila cremada, no remoguda, dins E-177, possible volta	Vilars IIa
6 0 6 0		4	M-181	P	Elevació	Calcària	Elevació en pedra mur est-oest al sud del sector en Vilars IIb	Vilars IIb
6 0 6 1		7	M-182	P	Elevació	Calcària	Elevació en pedra est-oest, mur sud d'EE-185	Vilars IIb
6 0 6 2		Z.8 s.1	P-205	P	Elevació		Nivell de circulació del carrer Zona 8 constituïnt P-205	Vilars III
6 0 6 3		12	M-183	P	Elevació	Calcària	Elevació en pedra mur nord-sud, en la fase Vilars IIb	Vilars IIb
6 0 6 4		7	M-182	P	Elevació	Argila	Tobot sobre parament de M-182 en relació amb EE-185	Vilars IIb
6 0 6 5		7		P	Estrat	Sorra, argila	Capa relacionada amb la construcció d'EE-185	Vilars IIb
6 0 6 6		7	EE-185	P	Estrat	Argila	Rebliment interior o nivell de funcionament d'EE-185	Vilars IIb
6 0 6 7		7		P	Estrat	Argila,	Estrat d'acumulació anterior al funcionament d'EE-185	Vilars IIb
6 0 6 8		9		P	Estrat	Argila	Capa en el conjunt del sector on s'atura l'excavació el1992. No exc.	Vilars IIa

## INVENTARI U.E. ZONA 6 (1992)

<u>UE</u>	<u>Igual a</u>	<u>Sector</u>	<u>Rel. FET</u>	<u>Ident.</u>	<u>Tipus</u>	<u>C. Geolog.</u>	<u>Interpretació</u>	<u>Fase</u>
6069	5	M-1	P	Elevació	Calcària	Elevació en pedra mur est-oest al sud del sector (M-1)	Vilars Ila	
6070	2	M-202	P	Elevació	Calcària	Elevació en pedra mur est-oest al nord del sector (M-202)	Vilars IIb	
6071	12	M-203	P	Elevació	Calcària	Elevació en pedra mur est-oest al nord del sector (M-203)	Vilars IIb	
6072	12	M-204	P	Elevació	Calcària	Elevació en pedra mur est-oest al sud del sector (M-204)	Vilars IIb	
6073	6	M-206	P	Elevació	Calcària	Elevació en pedra mur nord-sud a l'oest de FR-177	Vilars Ila	
6074	6	M-207	P	Elevació	Calcària	Elevació en pedra mur est-oest al nord de FR-177	Vilars Ila	
6075	6	M-207	P	Estrat	Argila	Obertura al centre de M-207; boca del forn FR-177?	Vilars Ila	
6076	8	M-208	P	Elevació	Calcària	Elevació en pedra mur nord-sud a l'oest del sector (M-208)	Vilars Ila	

## INVENTARI U.E. ZONA 7 (1992)

<u>UE</u>	<u>Igual a</u>	<u>Sector</u>	<u>Rel. FEI</u>	<u>Ident.</u>	<u>Tipus</u>	<u>C. Geolog.</u>	<u>Interpretació</u>	<u>Fase</u>
7011	3	P	Estrat	Argila,grava	Reompliment en el conjunt del passadís		Vilars III	
7012	3	P	Estrat	Argila,grava	Reompliment en el conjunt del passadís		Vilars III	
7013	2	P	Estrat	Argila	Reompliment constructiu anterior a la fase Vilars IIb		Vilars IIb	
7014	2	P	Estrat	Argila,grava	Reompliment constructiu per a la fase Vilars IIa		Vilars IIa	
7015	2	P	Estrat	Argila,	Possible enderroc de M-85		Vilars IIa	
7016	2	CS-74	N	Buidament	Buidament per a la construcció del passadís de CS-74		Vilars III	
7017								

## INVENTARI U.E. ZONA 10 (1992)

<u>UE</u>	<u>Igual a</u>	<u>Sector</u>	<u>Rel. FET</u>	<u>Ident.</u>	<u>Tipus</u>	<u>C. Geolog.</u>	<u>Interpretació</u>	<u>Fase</u>
10001		1	P	Estrat	Argila	Reompliment d'argiles i graves no remogut a l'oest del sector		Vilars IIb
10002		1	P	Estrat	Cendres	Capa de cendres formant part del farciment observat al carrer		Vilars IIb
10003		2	P	Estrat	Argila,grava	Capa d'argila/grava contra M-150 i M-156. Paret de tovots desfeta		Vilars IIa
10004		2	P	Estrat	Argila	Capa d'argila gris en el conjunt del sector. Nivell d'acumulació		Vilars IIa
10005		1	P	Estrat	Argila	Capa d'argila formant part del farciment est del carrer		Vilars IIb
10006		1	P	Estrat	Cendres	Capa de cendres formant part del farciment est del carrer		Vilars IIb
10007		1	P	Estrat	Argila	Capa d'argila formant part del farciment est del carrer		Vilars IIb
10008		2	P	Estrat	Argila	Capa d'argila formant part del farciment del sector.Nivell d'acumulació		Vilars IIa
10009		3	P	Estrat	Argila	Reompliment d'argila vermella amb cendres a l'est del carrer		Vilars IIb
10010		2	P	Estrat	Cendres	Farciment de cendres a l'oest del sector.Nivell d'acumulació		Vilars IIa
10011		3	P	Estrat	Cendres	Acumulació cendrosa en el conjunt del sector sobre P-194		Vilars IIb
10012		3	P-194	P	Enllosat	Enllosat horitzontal en el conjunt del sector constituent P-194		Vilars IIa
10013		3	P-194	P	Enllosat	Vorera de lloses al sud dels murs de la Zona 13 formant part de P-194		Vilars IIa

## INVENTARI U.E. ZONA 11 (1992)

<u>UE</u>	<u>Igual a</u>	<u>Sector</u>	<u>Rel. FET</u>	<u>Ident.</u>	<u>Tipus</u>	<u>C. Geolog.</u>	<u>Interpretació</u>	<u>Fase</u>
11001		1, 2	M-164	P	Elevació	Calcària	Elevació en pedra mur nord-sud mitger entre ambdós sectors	Vilars Ila
11002		2		P	Estrat	Argila	Reompliment argilós no remogut sobre P-165	Vilars Ila
11003		2	P-165	P	Enllosat	Calcària	Enllosat al nord del sector constituïnt P-165	Vilars Ila
11004		2	M-166	P	Elevació	Calcària	Elevació en pedra mur est-oest al sud del sector	Vilars Ila
11005		1	M-167	P	Elevació	Calcària	Elevació en pedra mur est-oest al sud del sector	Vilars Ila
11006		1		P	Estrat	Argila	Reompliment argilós d'anivellament en el conjunt del sector	Vilars Ila
11008		1		P	Estrat	Argila	Reompliment argilós sobre el que s'assenta P-179	Vilars Ila
11009		1	P-179	P	Enllosat	Calcària	Enllosat molt perdut per l'arada constituïnt el paviment P-179	Vilars Ila
11010		1	P-180	P	Enllosat	Calcària	Enllosat en el conjunt del sector formant el paviment P-180	Vilars Ila
11011		2		P	Estrat	Cendres	Capa cendrosa a l'est de P-165: nivell d'ús.	Vilars Ila
11012		2		P	Estrat	Argila	Capa cendrosa a l'oest de P-165: nivell d'ús.	Vilars Ila
11013		2		p	Estrat	Argila	Reompliment d'argila i cendres en l'espai del sector no enllosat	Vilars Ila
11014		2	PO-196	N	Buidament		Obertura (ue. negativa) a l'oest de M-166 constituïnt PO-196	Vilars Ila

## INVENTARI U.E. ZONA 12 (1992)

<u>UE</u>	<u>Igual a</u>	<u>Sector</u>	<u>Rel. FET</u>	<u>Ident.</u>	<u>Tipus</u>	<u>C. Geolog.</u>	<u>Interpretació</u>	<u>Fase</u>
12001	1	1	P	Estrat	Argila	Capa argilosa encara remoguda en el conjunt del sector sobre 12002	Supf.	Vilars IIa
12002	1	1	P	Estrat	Cendres	Capa cendrosa sobre l'enllosat del carrer 12003		Vilars IIa
12003	1	P-195	P	Enllosat	Calcària	Enllosat del carrer: nivell de circulació.		Vilars IIa



## INVENTARI U.E. ZONA 13 (1992)

UE	Igual a	Sector	Rel. FET	Ident.	Tipus	C. Geolog.	Interpretació	Fase
13001		1		P	Estrat	Argila	Estrat d'enderroc, amb tovots, sobre el paviment del sector	Vilars Ila
13002		1	M-169	P	Elevació	Calcària	Elevació en pedra mur nord-sud a l'oest del sector	Vilars Ila
13003		1	M-170	P	Elevació	Calcària	Elevació en pedra mur est-oest al sud del sector	Vilars Ila
13004		1, 2	M-171	P	Elevació	Calcària	Elevació en pedra mur nord-sud mitger entre ambdós sectors	Vilars Ila
13005		2, 3	M-172	P	Elevació	Calcària	Elevació en pedra mur nord-sud mitger entre ambdós sectors	Vilars Ila
13006		2	M-173	P	Elevació	Calcària	Elevació en pedra mur est-oest al sud del sector	Vilars Ila
13007		2		P	Estrat	Cendres	Capa de cendres lenticular al centre del sector	Vilars Ila
13008		2		P	Estrat	Argila	Capa argilosa no remoguda en el conjunt del sector sota superficial	Vilars Ila
13009		4	M-174	P	Elevació	Calcària	Elevació en pedra mur nord-sud a l'est del sector en la fase Vilars Ila	Vilars Ila
13010		4		P	Estrat	Argila	Reompliment argilós sota superficial en relació amb M-174	Vilars Ila
13011		3		P	Estrat	Argila	Reompliment argilós en el conjunt del sector	Vilars Ila
13012		4		P	Estrat	Argila	Estrat no remogut sota superficial en relació amb M-174	Vilars Ila
13013		2		P	Estrat	Argila	Capa gris verdsosa en el conjunt del sector. Reompliment ?	Vilars Ila
13014	13015	2	BQ-175	P	Estrat	Argila,grava	Conjunt de tovots constituint BQ-175	Vilars Ila
13015	13014	2	BQ-175	P	Estrat	Argila	Argila que lliga i envolta els tovots de BQ-175	Vilars Ila
13016	13014	2	BQ-175	P	Sola	Calcària	Alineació de pedres petites a la base de BQ-175	Vilars Ila
13017		1	P-197	P	Estrat	Argila	Nivell d'ús argilós al sud del sector constituint P-197	Vilars Ila
13018		1		P	Estrat	Argila	Nivell verdós d'acumulació al nord del sector sobre P-197	Vilars Ila
13019		2	P-198	P	Estrat	Graves	Capa de graves constituint P-196. No excavada	Vilars Ila
13020	13021	2	P-199	P	Estrat	Cendres	Capa superior de 13013 constituint el paviment P-199	Vilars Ila
13021	13020	2	P-199	P	Enllosat	Calcària	Enllosat al sud-est del sector formant el paviment P-199	Vilars Ila
13022		2	PO-200	N	Buidament		Obertura (ue. negativa) a l'oest de M-173, constituint PO-200	Vilars Ila
13023		3	M- 201	P	Elevació	Calcària	Elevació en pedra mur est-oest al sud del sector	Vilars Ila

## **7.2.- Inventari de Fets Arqueològics**

## 7.2.- INVENTARI GENERAL DE FETS 1992

<u>Nom</u>	<u>Nº</u>	<u>Zona</u>	<u>Sectors</u>	<u>Definició</u>	<u>Fase</u>
M -1	5,6			Mur E-O, forà entre zona 6 i carrer (Zona 5)	Vilars I, II
M -2	4	5		Mur N-S a l'est del sector, limita amb el testimoni	Vilars IIa
M -3	4	6, 7		Mur N-S, mitger entre ambdós sectors	Vilars Ia
M -4	4	8, 9		Mur N-S, mitger entre ambdós sectors	Vilars IIa
M -5	4	1, 2		Mur N-S, mitger entre ambdós sectors	Vilars Ia
M -6	4	2, 3		Mur N-S, mitger entre ambdós sectors	Vilars Ia
P -7	4	1		Paviment en terra, excavat parcialment en 1988	Vilars Ib
P -8	4	4		Paviment enllosat conservat en la meitat nord sector	Vilars IIa
P -9	4	2		Paviment en terra en el conjunt del sector	Vilars Ib
P -10	4	5		Paviment en terra en el conjunt del sector	Vilars IIa
P -11	4	2		Paviment en terra en el conjunt del sector	Vilars Ia
LL-12	4	2		Llar simple sobre P-9 al NO del sect., contra parament est M-5	Vilars Ib
E -13	4	2		Esglaó en pedra d'accés al carrer(zona 5), a l'angle M-36 i M-6	Vilars Ib
P -14	4	9		Paviment enllosat conservat parcialment en la meitat nord sector	Vilars IIa
P -15	4	3		Paviment en terra i calç excavat parcialment	Vilars Ib
E -16	4	5		Esglaó en pedra d'accés al carrer(zona 5), a l'angle M-2 i M-36	Vilars IIa
M -17	4	4, 5		Mur N-S, mitger entre ambdós sectors	Vilars IIa
M -18	4	4, 8		Mur N-S, mitger entre ambdós sectors	Vilars IIa
CB-19	4	2		Cubeta de recollida de cendres al nord de LL-12	Vilars Ib
M -20	4	7		Mur N-S observat parcialment al SO del sector, sota el testimoni	Vilars Ia
M -21	4	1, 10		Mur N-S, mitger entre ambdós sectors	Vilars Ia
SM-22	4	10		Suport molí cilíndric en pedra i reblert de grava al sud del sector	Vilars Ib
M -24	6			Mur N-S a l'oest de la zona. No excavat	Vilars IIa
T -25	2,3,4	2		Torre adossada a la muralla	Vilars I,II
M -26	6			Mur N-S en el centre de la zona. No excavat	Vilars IIa
M -28	6			Mur N-S en el centre de la zona. No excavat	Vilars IIa
P -30	4	2		Paviment en terra i calç en el conjunt del sector	Vilars Ia
M -31	4	3, 6		Mur N-S, mitger entre ambdós sectors	Vilars Ia
P -32	4	6		Paviment d'argila en el conjunt del sector	Vilars Ib
LL-33	4	4		Llar construïda al SO del sector, adossada parament est de M-18	Vilars IIa
P -34	5	1		Empedrat conservat parcialment en la part est del carrer	Vilars IIa
MU-35	2,3,4			Muralla sud del jaciment	Vilars I,II
M -36	4, 5			Mur E-O, forà entre zona 4 i carrer	Vilars I,II
PO-37	4, 5	2		Obertura sobre M-36, comunicant el sector 2 amb el carrer	Vilars Ia
LL-38	4	2		Llar construïda al SO del sector, adossada al parament est de M-5	Vilars Ia
FS-39	4	7		Fosseta circular reomplerta de cendres, al centre del sector	Vilars Ib
FO-40	4	2		Forat de pal, impronta en negatiu, al sud del sector	Vilars Ia
FO-41	4	2		Forat de pal construït, fons amb pedres planes, al sud del sector	Vilars Ia
LL-42	4	6		Llar simple al SO del sector, adossada al parament est de M-31	Vilars Ib
LL-43	4	7		Llar construïda al centre del sector	Vilars Ib

## 7.2.- INVENTARI GENERAL DE FETS 1992

<u>Nom</u>	<u>Nº</u>	<u>Zona</u>	<u>Sectors</u>	<u>Definició</u>	<u>Fase</u>
FO-4 4	4	7		Forat de pal al centre del sector i al SE de LL-43	Vilars Ib
FO-4 5	4	7		Forat de pal al centre del sector i al SO de LL-43	Vilars Ib
P -4 6	4	7		Paviment d'argila en el conjunt del sector	Vilars Ib
CB-4 7	4	6		Cubeta recollida de cendres al sud de LL-42	Vilars Ib
FS-4 8	4	6		Fossa sota LL-33	Vilars Ia
LL-4 9	4	6		Llar construïda contra parament est M-31	Vilars Ia
BQ-5 0	4	6		Banqueta? en tovots contra parament est M-31	Vilars Ia
P -5 1	4	6		Paviment de guix en el conjunt del sector	Vilars Ia
P -5 2	4	2		Paviment de guix en el conjunt del sector	Vilars Ia
FO-5 3	7	7		Forat de pal en relació amb P-46	Vilars Ib
P -5 4	4	6		Paviment sota P-51 al conjunt del sector (u.e. 4326)	Vilars Ia
FS-5 5	4	4		Fossa ritual contra parament sud de M-36	Vilars IIa
FO-5 6	4	7		Forat de pal en relació amb P-46 i FO-66	Vilars Ib
M -5 7	4	7		Muret de tàpia nord-sud, delimitant AR-68 per l'est	Vilars Ia
LL-5 8	4	7		Llar construïda a l'est de LL-43, en relació amb P-46	Vilars Ib
FS-5 9	6			Sondeig amb pala mecànica realitzat en 1985	
P -6 0	6	3		Paviment de guix en el conjunt del sector	Vilars IIa
VE-6 1	4	2		Vas ceràmic enterrat en fossa ritual contra M-5 i sota LL-38	Vilars Ia
CB-6 2	4	6		Cubeta recollida de cendres LL-49	Vilars Ia
LL-6 3	4	6		Llar construïda contra parament est M-31	Vilars Ia
E- 6 4	4	7		Esglaó en pedra construït sobre M-36	Vilars Ib
LL-6 5	4	6		Llar construïda contra parament est M-31, al sud LL-63	Vilars Ia
FO-6 6	4	7		Forat de pal en relació amb P-57 i FO-56	Vilars Ib
CB-6 7	4	6		Cubeta recollida de cendres LL-65 ?	Vilars Ia
AR-6 8	4	7		Estructura complexa en tàpia perpendicular a MU-35	Vilars Ia
M -6 9	4	7		Muret nord-sud en tàpia delimitant AR-68 pel nord	Vilars Ia
M -7 0	6	1		Mur est-oest al nord del sector	Vilars IIa
M -7 1	6	4		Mur nord-sud a l'oest del sector	Vilars IIb
M -7 2	6	4		Mur nord-sud a l'est del sector	Vilars IIa
M -7 3	6	4		Mur est-oest al sud del sector	Vilars IIa
CS-7 4	7	1		Cisterna al centre del sector	Vilars III
C B-7 5	4	6		Cubeta en funcionament amb P-54 a la vora de LL-63	Vilars Ia
FO-7 6	4	6		Forat de pal al sud-est de P-54	Vilars Ia
FO-7 7	4	6		Forat de pal al sud-oest de P-54	Vilars Ia
FO-7 8	4	6		Forat de pal al nord-est de P-54	Vilars Ia
FS-7 9	4	7		Fossa situada al sud-oest en l'angle format per M-20 i Mu-35	Vilars Ib
M -8 0	9			Elevació en pedra mur est-oest a l'extrem nord del sector 6	Vilars 0
M -8 3	6	3		Elevació en pedra mur nord-sud a l'est del sector	Vilars IIa
M -8 4	6	5		Elevació en pedra mur nord-sud a l'est del sector	Vilars IIa
M -8 5	6	4, 6		Elevació en pedra mur est-oest mitger entre ambdós sectors	Vilars IIa

## 7.2.- INVENTARI GENERAL DE FETS 1992

<u>Nom</u>	<u>Nº</u>	<u>Zona</u>	<u>Sectors</u>	<u>Definició</u>	<u>Fase</u>
M -8 6	6	6, 13		Elevació en pedra mur nord-sud mitger entre ambdós sectors	Vilars IIa
P -8 7	4	7		Paviment verdós amb carbons al conjunt del sector sota P-46	Vilars Ia
LL-8 8	4	7		Llar construïda a l'est del sector, sobre P-87, sota el testimoni	Vilars Ia
BQ-8 9	4	7		Banqueta situada a l'oest del sector contra M-3	Vilars Ia
LL-9 0	9			Llar lenticular recolçada al nord de M-80	Vilars 0
P -9 1	9			Paviment verdós localitzat al nord de M-80 en relació amb LL90	Vilars 0
M -9 2	0	2		Mur probable ? que funcionaria amb P-134	Vilars IV
M -9 3	0	8		Alineació de pedres, est-oest (mur?), en el centre del sector 8	Vilars IV
M -9 4	0	8,9		Mur est-oest mitger entre ambdós sectors	Vilars IV
M -9 5	0,8	6,1		Mur nord-sud que separa ambdós sectors	Vilars III
M -9 6	0	5,6		Mur est-oest mitger entre ambdós sectors	Vilars III
M -9 7	0,8	16,1		Mur nord-sud que separa ambdós sectors	Vilars IV
M -9 8	0	6,16		Mur est-oest mitger entre ambdós sectors	Vilars III,IV
M -9 9	0	12,16		Mur est-oest mitger entre ambdós sectors	Vilars IV
M -1 0 0	0	12,13		Mur est-oest mitger entre ambdós sectors	Vilars IV
M -1 0 1	0	13,14		Mur nord-sud mitger entre ambdós sectors	Vilars IV
M -1 0 2	0	5,7		Mur nord-sud mitger entre ambdós sectors	Vilars IIIb
M -1 0 3	0	9		Mur est-oest al sud del sector	Vilars IV
M -1 0 4	0	10,11		Mur est-oest mitger entre ambdós sectors	Vilars III
M -1 0 5	0	13,14		Mur est-oest mitger entre ambdós sectors	Vilars IV
M -1 0 6	0	17		Mur est-oest, sota M-100, al nord del sector	Vilars III
M -1 0 7	0	15		Mur nord-sud a l'est del sector	Vilars IV
M -1 0 8	0	?		Mur est-oest, sota M-103, al sud del sector 9	Vilars II,III
M -1 0 9	0	12		Mur nord-sud a l'oest del sector. Funciona amb P-116	Vilars IV
PO-1 1 0	0,8	6,1		Porta al nord de M-95 entre ambdós sectors	Vilars IV
M -1 1 1	0	5		Mur nord-sud a l'est del sector	Vilars IIIb
P -1 1 2	8	1		Paviment al sud del sector entre M-130, M-133 i M-111	Vilars IV
P -1 1 3	0	8		Paviment funcionant amb M-136 i M-94	Vilars IV
P -1 1 4	0	6		Paviment funcionant amb M-95, M-96 i M-98	Vilars IV
P -1 1 5	0	16		Paviment funcionant amb M-97, M-98 i M-99	Vilars IV
P -1 1 6	0	12		Paviment funcionant amb M-99, M-100 i M-109	Vilars IV
P -1 1 7	0	8		Paviment en el centre del sector al dessota de P-113	Vilars IV
P -1 1 8	0	15		Paviment argilós i enllosat en el conjunt del sector	Vilars IV
FS-1 1 9	8	1		Fossa excavació clandestina	---
P -1 2 0	8	1		Paviment d'argilós verd en el conjunt del sector	Vilars IV
M -1 2 1	0	11,17		Mur est-oest mitger entre ambdós sectors	Vilars III
P -1 2 2	0	6		Paviment argilós marró amb calç en el conjunt del sector	Vilars IV
P -1 2 3	0	13		Paviment argilós verd amb la zona central enllosada en el sector	Vilars IV
P -1 2 4	8	1		Paviment argilós amb graves al nord del sector	Vilars III
M -1 2 5	0	18		Mur est-oest, al sud del sector, sota M-138	Vilars III

## 7.2.- INVENTARI GENERAL DE FETS 1992

<u>Nom</u>	<u>Nº</u>	<u>Zona</u>	<u>Sectors</u>	<u>Definició</u>	<u>Fase</u>
P -1 2 6	0		17	Paviment argil·lós marró en el conjunt del sector	Vilars III
M -1 2 7	0		17	Mur nord-sud a l'oest del sector. Funciona amb PO-128	Vilars III
PO-1 2 8	0		17	Porta al nord de M-127 entre el sector i el carrer (Zona 8)	Vilars III
M -1 2 9	0			Mur nord-sud, refacció de M-130	Vilars IV
M -1 3 0	0,8		1	Mur nord-sud a l'est del sector	Vilars III
M -1 3 1	0		1,18	Mur est-oest mitger entre ambdós sectors	Vilars III
PO-1 3 2	0,8		1	Porta sector 1 oberta a la zona 8	Vilars III
M -1 3 3	0,8		7	Mur est-oest que tanca la zona 8 pel sud	Vilars IV
P -1 3 4	0		2	Paviment funcionant amb M-135 i M-138	Vilars IV
M -1 3 5	0		2,3	Mur nord-sud a l'oest del sector 2	Vilars III,IV
M -1 3 6	0		2,3	Mur est-oest mitger entre ambdós sectors	Vilars IV
M -1 3 7	0		18	Mur nord-sud a l'est del sector	Vilars II
M -1 3 8	0		2,8	Mur est-oest mitger entre ambdós sectors	Vilars IV
M -1 3 9	0		3,8	Mur est-oest mitger entre ambdós sectors	Vilars II,III
SM-1 4 0	0		2	Suport de molí, aixecat i circular, que funciona amb P-134	Vilars IV
AR-1 4 1	0		1	Estructura quadrada entre M-130,M-131,M-142 i M-143	Vilars III
M -1 4 2	0		1	Mur de tàpia, est-oest, al nord d'AR-141	Vilars III
M -1 4 3	0		1	Mur doble de tàpia, nord-sud, a l'oest d'AR-141	Vilars III
P -1 4 4	0		1	Paviment al nord de M-142	Vilars III
FO-1 4 5	0		2	Forat de pal al dessota de SM-140	Vilars IV
P -1 4 6	0		18	Paviment en el conjunt del sector	Vilars III
M -1 4 7	6		4,9	Mur nord-sud mitger entre ambdós sectors	Vilars IIa
M -1 4 8	6		9	Mur est-oest al sud del sector 9	Vilars IIa
M -1 4 9	6		13	Mur est-oest al nord del sector 7	Vilars IIa
M -1 5 0	6		6,8	Mur nord-sud mitger entre ambdós sectors	Vilars IIa
EE-1 5 1	6		6	Estructura d'emmagatzematge formada per M-152 i M-153	Vilars IIa
M -1 5 2	6		6	Mur est-oest que constitueix EE-151	Vilars IIa
M -1 5 3	6		6	Mur nord-sud que constitueix EE-151	Vilars IIa
LL-1 5 4	6		6	Llar situada a l'angle del sector format per M-85 i M-86	Vilars IIa
M -1 5 5	6		8	Mur est-oest al sud del sector	Vilars IIa
M -1 5 6	6		8	Mur est-oest al nord del sector	Vilars IIa
M -1 5 7	6			Mur est-oest a l'angle NO de la zona excavada en 1991	Vilars IIa
M -1 5 8	7		3	Mur nord-est/sud-oest delimitant el passadís a l'oest	Vilars III
M -1 5 9	7		3	Mur nord-est/sud-oest delimitant el passadís a l'est	Vilars III
M -1 6 0	7		1	Folre general interior cisterna CS-74	Vilars III
FO-1 6 1	4		7	Forat de pal falcat amb pedres al nord del sector	Vilars Ia
FO-1 6 2	4		7	Forat de pal falcat amb pedres a l'oest de LL-88	Vilars Ia
M -1 6 3	6		7	Mur nord-sud a l'oest d'EE-185	Vilars IIb
M -1 6 4	11		1, 2	Mur nord-sud mitger entre ambdós sectors (u.e.11.001)	Vilars IIa
P -1 6 5	11		2	Paviment enllosat a l'extrem sud-est del sector (u.e. 11.003)	Vilars IIa

## 7.2.- INVENTARI GENERAL DE FETS 1992

<u>Nom</u>	<u>Nº</u>	<u>Zona</u>	<u>Sectors</u>	<u>Definició</u>	<u>Fase</u>
M -166	11	2		Mur est-oest entre Zona 10 i Zona 11 (u.e. 11.004)	Vilars IIa
M -167	11	1		Mur est-oest entre Zona 10 i Zona 11 (u.e. 11.005)	Vilars IIa
M -168	11	2		Mur nord-sud a l'est de la Zona 11 (u.e. 11.007)	Vilars IIa
M -169	13	1		Mur nord-sud a l'oest de la Zona 13 (u.e. 13.002)	Vilars IIa
M -170	13	1		Mur est-oest entre Zona 13 i Zona (u.e. 13.003)	Vilars IIa
M -171	13	1,2		Mur nord-sud mitger entre ambdós sectors (u.e. 13.004)	Vilars IIa
M -172	13	2,3		Mur nord-sud mitger entre ambdós sectors (u.e. 13.005)	Vilars IIa
M -173	13	2		Mur est-oest entre Zona 13 i Zona 10 (u.e. 13.006)	Vilars IIa
M -174	13	4		Mur nord-sud a l'est del sector (u.e. 13.009)	Vilars IIb
BQ-175	13	2		Banqueta construïda amb tobots a l'est del sector junt a M-172	Vilars IIa
M -176	6	4		Mur nord-sud a l'est del sector (u.e. 6.056)	Vilars IIb
FR-177	6	6		Estructura rectangular adossada a EE-151	Vilars IIa
P -178	12	1		Paviment enllosat i de graves en el conjunt del carrer	Vilars IIa
P -179	11	1		Paviment enllosat format per l'u.e. 11.009	Vilars IIa
P -180	11	1		Paviment enllosat format per l'u.e. 11.010	Vilars IIa
M -181	6	4		Mur est-oest al sud del sector	Vilars IIb
M -182	6	7		Mur est-oest al sud d'EE-185	Vilars IIb
M -183	6	12		Mur nord-sud a l'est del sector	Vilars IIb
M -184	6	7		Mur est-oest al nord del sector format per l'u.e. 6.035	Vilars IIb
EE-185	6	7		Estructura rectangular adossada a M-184 al nord-est del sector	Vilars IIb
PO-186	0	16		Porta cantonera entre M-99 i M-97	Vilars IV
P -187	0	19		Paviment constituït per una capa de guix formada per l'ue 0169	Vilars IIIb
M -188	0	19		Mur est-oest que delimita el sector pel nord sota M-96	Vilars IIIa
M -189	0	19		Mur nord-sud delimitant el sector per l'oest sota M-102	Vilars IIIa
M -190	0	5		Mur nord-sud delimitant el sector per l'oest sobre M-111	Vilars IV
M -191	0	5,6		Mur est-oest mitger entre ambdós sectors sobre M-96	Vilars IV
M -192	0	6		Mur nord-sud que delimita el sector per l'oest sobre M-95	Vilars IV
PO-193	0	12		Porta al nord de M-109 entre el sector i el carrer (Zona 8)	Vilars IV
P -194	10	3		Paviment constituït per l'empedrat 10.012 i la vorera 10.013	Vilars IIa
P -195	12	1		Paviment constituït per l'empedrat 12.003 i la vorera 12.004	Vilars IIa
PO-196	11	2		Obertura sobre M-166, a l'oest, comunicant sector amb carrer	Vilars IIa
P -197	13	1		Paviment argilenc verdós en el conjunt del sector (u.e. 13.017)	Vilars IIa
P -198	13	2		Paviment d'argila i graves a l'oest del sector (u.e. 13.019)	Vilars IIa
P -199	13	2		Paviment constituït per l'enllosat 13.021 i la capa 13.020	Vilars IIa
PO-200	13	3		Obertura sobre M-173, a l'oest, comunicant sector amb carrer	Vilars IIa
M -201	13	3		Elevació en pedra mur est-oest que delimita el sector pel sud	Vilars IIa
M -202	6	3		Elevació en pedra mur est-oest al nord del sector	Vilars IIb
M -203	6	12		Elevació en pedra mur est-oest al nord del sector	Vilars IIb
M -204	6	12		Elevació en pedra mur est-oest al sud del sector	Vilars IIb
P -205	8	1		Paviment d'argila endurida. 1er.nivell de circulació carrer	Vilars III

## 7.2.- INVENTARI GENERAL DE FETS 1992

<u>Nom</u>	<u>Nº</u>	<u>Zona</u>	<u>Sectors</u>	<u>Definició</u>	<u>Fase</u>
M -206	6	6		Elevació en pedra mur nord-sud que delimita FR-177 a l'oest	Vilars IIa
M -207	6	6		Elevació en pedra mur est-oest que delimita FR-177 al nord	Vilars IIa
M -208	6	8		Elevació en pedra mur nord-sud a l'oest del sector	Vilars IIa
PO-209	0	17		Llindar de la porta al nord de M-127	Vilars IIIa



### **7.3.- Inventari de materials ceràmics (RG-VIL)**

7.3.- INVENTARI MATERIAL CERÀMIC (RG-VIL) 1992

UE 0106	Sector 11	UE 0153	Sector 13	UE 0154	Sector 12	UE 0155	Sector 16
	Frag.		Frag.		Frag.		Frag.
	Ind.		Ind.		Ind.		Ind.
GRMONO		GRMONO		GRMONO		GRMONO	
ATI FN		ATI FN		ATI FN		ATI FN	
ATI FR		ATI FR		ATI FR		ATI FR	
ATI VN		ATI VN		ATI VN		ATI VN	
VN ALT		VN ALT		VN ALT		VN ALT	
AM FEN		AM FEN		AM FEN		AM FEN	
AM PUN		AM PUN		AM PUN		AM PUN	
AM ALT		AM ALT		AM ALT		AM ALT	
IBERED	2	IBERED		IBERED		IBERED	2
IBEROX	22	IBEROX	10	IBEROX	2	IBEROX	19
IBERPI	2	IBERPI		IBERPI	1	IBERPI	
AM IBE		AM IBE		AM IBE		AM IBE	
TENALLA		TENALLA		TENALLA		TENALLA	
CLPOL	3	CLPOL		CLPOL		CLPOL	
CLGRO	21	CLGRO		CLGRO	1	CLGRO	3
CDACA		CDACA		CDACA		CDACA	
CDPLA	1	CDPLA		CDPLA		CDPLA	
CDINC		CDINC		CDINC		CDINC	
NB TOT	51	NB TOT	10	NB TOT	4	NB TOT	24
	7		1		3		3
Fase Vilars III		Fase Supf.		Fase Supf.		Fase Supf.	

7.3.- INVENTARI MATERIAL CERÀMIC (RG-VIL) 1992

UE 0156 Sector 19

	Frag.	Ind.
GRMONO		
ATI FN		
ATI FR		
ATI VN		
VN ALT		
AM FEN		
AM PUN		
AM ALT		
IBERED	1	1
IBEROX	13	1
IBERP1		
AM IBE		
TENALLA		
CLPOL		
CLGRO	1	1
CDACA		
CDPLA	1	1
CDINC		
NB TOT	16	4

Fase Supf.

UE 0157 Sector 19

	Frag.	Ind.
GRMONO	1	1
ATI FN		
ATI FR		
ATI VN	1	1
VN ALT		
AM FEN		
AM PUN		
AM ALT		
IBERED		
IBEROX		
IBERP1	2	1
AM IBE	60	1
TENALLA		
CLPOL		
CLGRO		
CDACA		
CDPLA		
CDINC		
NB TOT	64	4

Fase Vilars IIIb

UE 1020 Sector Supf.

	Frag.	Ind.
GRMONO	27	4
ATI FN		
ATI FR		
ATI VN	1	1
VN ALT		
AM FEN		
AM PUN		
AM ALT		
IBERED		
IBEROX	168	5
IBERP1	45	7
AM IBE	16	1
TENALLA		
CLPOL	18	5
CLGRO	224	22
CDACA		
CDPLA	14	4
CDINC	2	2
NB TOT	515	51

Fase Supf.

UE 1021 Sector Supf.

	Frag.	Ind.
GRMONO	3	1
ATI FN		
ATI FR		
ATI VN		
VN ALT		
AM FEN		
AM PUN		
AM ALT		
IBERED	2	1
IBEROX	24	1
IBERP1	7	3
AM IBE		
TENALLA		
CLPOL	3	1
CLGRO	61	5
CDACA		
CDPLA	5	1
CDINC		
NB TOT	105	13

Fase Supf.

7.3.- INVENTARI MATERIAL CERÀMIC (RG-VIL) 1992

UE 1 0 2 2		Sector Supf.		UE 1 0 2 3		Sector Supf.		UE 1 0 2 4		Sector Supf.		UE 1 0 2 5		Sector Supf.	
		Frag.	Ind.			Frag.	Ind.			Frag.	Ind.			Frag.	Ind.
GRMONO	8	1		GRMONO	2	1		GRMONO	3	1		GRMONO			
ATI FN				ATI FN				ATI FN				ATI FN			
ATI FR				ATI FR				ATI FR				ATI FR			
ATI VN				ATI VN				ATI VN	2	1		ATI VN			
VN ALT				VN ALT				VN ALT				VN ALT			
AM FEN				AM FEN				AM FEN				AM FEN			
AM PUN				AM PUN				AM PUN				AM PUN			
AM ALT				AM ALT				AM ALT				AM ALT			
IBERED				IBERED	2	1		IBERED	2	1		IBERED			
IBEROX	8 9	1		IBEROX	4 6	1		IBEROX	7 2	1		IBEROX	1	1	
IBERP1	3 8	4		IBERP1	2 3	3		IBERP1	2	1		IBERP1	1	1	
AM IBE	1 0	1		AM IBE				AM IBE	9	1		AM IBE			
TENALLA				TENALLA				TENALLA				TENALLA			
CLPOL	2 7	7		CLPOL	1 0	4		CLPOL	6	2		CLPOL			
CLGRO	1 7 8	1 2		CLGRO	1 8 2	1 7		CLGRO	6 8	8		CLGRO	5	1	
CDACA				CDACA				CDACA				CDACA			
CDPLA	1 5	4		CDPLA	1 2	2		CDPLA	1	1		CDPLA			
CDINC				CDINC	1	1		CDINC				CDINC			
NB TOT	3 6 5	3 0		NB TOT	2 7 8	3 0		NB TOT	1 6 5	1 7		NB TOT	7	3	
Fase Supf.				Fase Supf.				Fase Supf.				Fase Supf.			

7.3.- INVENTARI MATERIAL CERÀMIC (RG-VIL) 1992

UE 4363	Sector 6	UE 4378	Sector 6	UE 4385	Sector 7	UE 6033	Sector 9
Frag.		Frag.		Frag.		Frag.	
Ind.		Ind.		Ind.		Ind.	
GRMONO		GRMONO		GRMONO		GRMONO	5
ATI FN		ATI FN		ATI FN		ATI FN	
ATI FR		ATI FR		ATI FR		ATI FR	
ATI VN		ATI VN		ATI VN		ATI VN	
VN ALT		VN ALT		VN ALT		VN ALT	
AM FEN		AM FEN		AM FEN		AM FEN	
AM PUN		AM PUN		AM PUN		AM PUN	
AM ALT		AM ALT		AM ALT		AM ALT	
IBERED		IBERED		IBERED		IBERED	
IBEROX		IBEROX		IBEROX		IBEROX	32
IBERPI		IBERPI		IBERPI		IBERPI	3
AM IBE		AM IBE		AM IBE		AM IBE	5
TENALLA		TENALLA		TENALLA		TENALLA	
CLPOL	4	CLPOL	1	CLPOL		CLPOL	4
CLGRO	15	CLGRO		CLGRO	5	CLGRO	13
CDACA	1	CDACA		CDACA		CDACA	
CDPLA	1	CDPLA		CDPLA		CDPLA	
CDINC		CDINC		CDINC		CDINC	
NB TOT	21	NB TOT	1	NB TOT	5	NB TOT	62
Fase Vilars Ia		Fase Vilars 0		Fase Vilars Ia		Fase Vilars II	
	5		1		1		6

7.3.- INVENTARI MATERIAL CERÀMIC (RG-VIL) 1992

UE 6043	Sector Z.8 s.1	UE 6044	Sector Z.8 s.1	UE 6045	Sector 4	UE 6046	Sector 4
Frag. Ind.		Frag. Ind.		Frag. Ind.		Frag. Ind.	
GRMONO	2	1	1	2	1	16	2
ATI FN							
ATI FR							
ATI VN				1	1		
VN ALT							
AM FEN							
AM PUN							
AM ALT							
IBERED							
IBEROX	27	14	1	42	2	58	1
IBERPI	8	1	1	4	1	15	1
AM IBE	2	8	1	1	1	12	1
TENALLA							
CLPOL		5	2	5	1	13	3
CLGRO	24	19	2	53	7	127	18
CDACA							
CDPLA	1			2	1	8	1
CDINC	1					3	1
NB TOT	65	48	8	110	15	253	29
Fase Vilars III		Fase Vilars III		Fase Vilars IIb		Fase Vilars IIb	

7.3.- INVENTARI MATERIAL CERÀMIC (RG-VIL) 1992

UE 6047	Sector 12	UE 6048	Sector Z.8 s.1	UE 6049	Sector Z.8 s.1	UE 6050	Sector Z.8 s.1				
Frag. Ind.		Frag. Ind.		Frag. Ind.		Frag. Ind.					
GRMONO	5	1	GRMONO			GRMONO	2	1	GRMONO		
ATI FN			ATI FN			ATI FN			ATI FN		
ATI FR			ATI FR			ATI FR			ATI FR		
ATI VN			ATI VN			ATI VN			ATI VN		
VN ALT	1	1	VN ALT			VN ALT			VN ALT		
AM FEN			AM FEN			AM FEN			AM FEN		
AM PUN			AM PUN			AM PUN			AM PUN		
AM ALT			AM ALT			AM ALT			AM ALT		
IBERED			IBERED			IBERED	4	1	IBERED	1	1
IBEROX	32	1	IBEROX	12	1	IBEROX	15	1	IBEROX	8	1
IBERPI	7	2	IBERPI	2	1	IBERPI	7	1	IBERPI	2	1
AM IBE	61		AM IBE			AM IBE			AM IBE		
TENALLA			TENALLA			TENALLA			TENALLA		
CLPOL	9	1	CLPOL	1	1	CLPOL	1	1	CLPOL	2	1
CLGRO	59	6	CLGRO	26	1	CLGRO	15	2	CLGRO	14	1
CDACA			CDACA			CDACA			CDACA		
CDPLA	6	1	CDPLA			CDPLA			CDPLA		
CDINC			CDINC			CDINC			CDINC		
NB TOT	180	13	NB TOT	41	4	NB TOT	44	7	NB TOT	27	5

Fase Vilars IIb

Fase Vilars III

Fase Vilars III

Fase Vilars III

7.3.- INVENTARI MATERIAL CERÀMIC (RG-VIL) 1992

UE 6052	Sector 10	UE 6053	Sector Z.8 s.1	UE 6054	Sector Z.8 s.1	UE 6057	Sector Z.8 s.1
Frag. Ind.		Frag. Ind.		Frag. Ind.		Frag. Ind.	
GRMONO		GRMONO	1	GRMONO		GRMONO	3
ATI FN		ATI FN		ATI FN		ATI FN	
ATI FR		ATI FR		ATI FR		ATI FR	
ATI VN		ATI VN		ATI VN		ATI VN	1
VN ALT		VN ALT		VN ALT		VN ALT	1
AM FEN		AM FEN		AM FEN		AM FEN	
AM PUN		AM PUN		AM PUN		AM PUN	
AM ALT		AM ALT		AM ALT		AM ALT	
IBERED	1	IBERED		IBERED		IBERED	
IBEROX	10	IBEROX	7	IBEROX	2	IBEROX	12
IBERPI	2	IBERPI	1	IBERPI	3	IBERPI	3
AM IBE	2	AM IBE		AM IBE		AM IBE	
TENALLA		TENALLA		TENALLA		TENALLA	
CLPOL	6	CLPOL		CLPOL	3	CLPOL	3
CLGRO	29	CLGRO	14	CLGRO	6	CLGRO	11
CDACA		CDACA		CDACA		CDACA	
CDPLA	2	CDPLA	1	CDPLA		CDPLA	
CDINC		CDINC		CDINC		CDINC	
NB TOT	52	NB TOT	24	NB TOT	14	NB TOT	33
Fase Vilars IIa		Fase Vilars III		Fase Vilars III		Fase Vilars III	
	10		5		4		6



7.3.- INVENTARI MATERIAL CERÀMIC (RG-VIL) 1992

UE 6065 Sector 7

	Frag.	Ind.
GRMONO		
ATI FN		
ATI FR		
ATI VN		
VN ALT		
AM FEN		
AM PUN		
AM ALT		
IBERED		
IBEROX	6	1
IBERPI	6	1
AM IBE		
TENALLA	2	1
CLPOL		
CLGRO	1	1
CDACA		
CDPLA		
CDINC		
NB TOT	15	4

Fase Vilars IIb

UE 6066 Sector 7

	Frag.	Ind.
GRMONO	2	1
ATI FN		
ATI FR		
ATI VN		
VN ALT		
AM FEN		
AM PUN		
AM ALT		
IBERED		
IBEROX	2	1
IBERPI		
AM IBE		
TENALLA		
CLPOL	1	1
CLGRO	2	1
CDACA		
CDPLA	1	1
CDINC		
NB TOT	8	5

Fase Vilars IIb

UE 6067 Sector 7

	Frag.	Ind.
GRMONO		
ATI FN		
ATI FR		
ATI VN		
VN ALT		
AM FEN		
AM PUN		
AM ALT		
IBERED		
IBEROX	9	1
IBERPI	2	1
AM IBE		
TENALLA		
CLPOL		
CLGRO	15	3
CDACA		
CDPLA	1	1
CDINC		
NB TOT	27	6

Fase Vilars IIb

UE 7002 Sector 1

	Frag.	Ind.
GRMONO	6	2
ATI FN		
ATI FR	2	1
ATI VN	7	2
VN ALT		
AM FEN		
AM PUN	3	1
AM ALT		
IBERED	12	1
IBEROX	698	7
IBERPI	23	11
AM IBE	108	1
TENALLA		
CLPOL	17	3
CLGRO	182	23
CDACA		
CDPLA	13	1
CDINC	3	1
NB TOT	1074	54

Fase Vilars III

7.3.- INVENTARI MATERIAL CERÀMIC (RG-VIL) 1992

UE 7007		Sector 3		UE 7011		Sector 3		UE 7013		Sector 3		UE 7014		Sector 2	
		Frag.	Ind.	Frag.		Ind.	Frag.		Ind.	Frag.		Ind.	Frag.		Ind.
GRMONO				GRMONO	1	1	GRMONO	2	1	GRMONO	5	1	ATI FN		
ATI FN				ATI FN			ATI FN			ATI FN			ATI FR		
ATI FR				ATI FR			ATI FR			ATI FR			ATI VN		
ATI VN				ATI VN			ATI VN			ATI VN			VN ALT		
VN ALT				VN ALT			VN ALT			VN ALT			AM FEN		
AM FEN				AM FEN			AM FEN			AM FEN			AM PUN		
AM PUN				AM PUN			AM PUN			AM PUN			AM ALT		
AM ALT				AM ALT			AM ALT			AM ALT			IBERED		
IBERED	2	1		IBERED			IBERED	1	1	IBERED			IBEROX	62	1
IBEROX	124	4		IBEROX	57	1	IBEROX	35	1	IBEROX	62	1	IBERPI	25	2
IBERPI	5	1		IBERPI	14	2	IBERPI	2	1	IBERPI	25	2	AM IBE		
AM IBE	52	3		AM IBE	10	1	AM IBE			AM IBE			TENALLA		
TENALLA				TENALLA			TENALLA			TENALLA			CLPOL	12	1
CLPOL	4	1		CLPOL	9	2	CLPOL	13	3	CLPOL	12	1	CLGRO	119	17
CLGRO	36	2		CLGRO	15	2	CLGRO	34	8	CLGRO	119	17	CDACA		
CDACA				CDACA			CDACA			CDACA			CDPLA	8	1
CDPLA	1	1		CDPLA	1	1	CDPLA	1	1	CDPLA	8	1	CDINC	1	1
CDINC	2	1		CDINC			CDINC	1	1	CDINC	1	1	NB TOT	232	24
NB TOT	226	14		NB TOT	107	10	NB TOT	89	17	NB TOT	232	24			

Fase Vilars III

Fase Vilars III

Fase Vilars III

Fase Vilars IIb

7.3.- INVENTARI MATERIAL CERÀMIC (RG-VIL) 1992

UE 7015 Sector2

	Frag.	Ind.
GRMONO	10	2
ATI FN		
ATI FR		
ATI VN		
VN ALT	2	1
AM FEN		
AM PUN		
AM ALT		
IBERED	3	1
IBEROX	78	6
IBERPI	25	3
AM IBE	1	1
TENALLA		
CLPOL	52	5
CLGRO	157	6
CDACA		
CDPLA	20	1
CDINC	1	1
NB TOT	349	27

Fase Vilars Ila

UE 7016 Sector2

	Frag.	Ind.
GRMONO	1	1
ATI FN		
ATI FR		
ATI VN		
VN ALT		
AM FEN		
AM PUN		
AM ALT		
IBERED		
IBEROX		
IBERPI		
AM IBE		
TENALLA		
CLPOL		
CLGRO	9	2
CDACA		
CDPLA	1	1
CDINC		
NB TOT	11	4

Fase Vilars Ila

UE 10003 Sector2

	Frag.	Ind.
GRMONO	2	1
ATI FN		
ATI FR		
ATI VN		
VN ALT		
AM FEN		
AM PUN		
AM ALT	1	1
IBERED	1	1
IBEROX	8	1
IBERPI	2	1
AM IBE		
TENALLA		
CLPOL	3	1
CLGRO	6	1
CDACA		
CDPLA		
CDINC		
NB TOT	23	7

Fase Vilars Ila

UE 10004 Sector2

	Frag.	Ind.
GRMONO	14	3
ATI FN		
ATI FR		
ATI VN		
VN ALT		
AM FEN		
AM PUN		
AM ALT		
IBERED		
IBEROX	17	1
IBERPI	6	1
AM IBE	6	1
TENALLA		
CLPOL	15	3
CLGRO	48	2
CDACA		
CDPLA	6	1
CDINC		
NB TOT	112	12

Fase Vilars Ila

7.3.- INVENTARI MATERIAL CERÀMIC (RG-VIL) 1992

UE 10006 Sector 1

	Frag.	Ind.
GRMONO		
ATI FN		
ATI FR		
ATI VN		
VN ALT		
AM FEN		
AM PUN		
AM ALT		
IBERED		
IBEROX	2	1
IBERPI		
AM IBE		
TENALLA		
CLPOL		
CLGRO		
CDACA		
CDPLA		
CDINC		
NB TOT	2	1

Fase Vilars IIb

UE 10007 Sector 1

	Frag.	Ind.
GRMONO	1	1
ATI FN		
ATI FR		
ATI VN		
VN ALT		
AM FEN		
AM PUN		
AM ALT		
IBERED		
IBEROX	9	1
IBERPI	5	1
AM IBE	2	1
TENALLA		
CLPOL	5	1
CLGRO	32	2
CDACA	1	1
CDPLA	2	1
CDINC		
NB TOT	57	9

Fase Vilars IIb

UE 10008 Sector 2

	Frag.	Ind.
GRMONO	4	1
ATI FN		
ATI FR		
ATI VN		
VN ALT		
AM FEN		
AM PUN		
AM ALT		
IBERED		
IBEROX	25	1
IBERPI	6	1
AM IBE	2	1
TENALLA		
CLPOL	10	2
CLGRO	22	1
CDACA		
CDPLA	1	1
CDINC	1	1
NB TOT	71	9

Fase Vilars IIa

UE 10009 Sector 3

	Frag.	Ind.
GRMONO		
ATI FN		
ATI FR		
ATI VN		
VN ALT		
AM FEN		
AM PUN		
AM ALT		
IBERED		
IBEROX	7	1
IBERPI	1	1
AM IBE		
TENALLA		
CLPOL		
CLGRO	6	1
CDACA		
CDPLA		
CDINC		
NB TOT	14	3

Fase Vilars IIb

7.3.- INVENTARI MATERIAL CERÀMIC (RG-VIL) 1992

UE 10010 Sector 2

	Frag.	Ind.
GRMONO	14	4
ATI FN		
ATI FR		
ATI VN		
VN ALT		
AM FEN		
AM PUN		
AM ALT		
IBERED		
IBEROX	44	3
IBERP1	2	1
AM IBE	34	1
TENALLA		
CLPOL	10	3
CLGRO	85	7
CDACA		
CDPLA	11	2
CDINC		
NB TOT	200	21

Fase Vilars IIa

UE 10010 Sector

	Frag.	Ind.
GRMONO		
ATI FN		
ATI FR		
ATI VN		
VN ALT		
AM FEN		
AM PUN		
AM ALT		
IBERED		
IBEROX		
IBERP1		
AM IBE		
TENALLA		
CLPOL	1	1
CLGRO	3	1
CDACA		
CDPLA	1	1
CDINC		
NB TOT	5	3

Fase

UE 10011 Sector 3

	Frag.	Ind.
GRMONO	14	1
ATI FN		
ATI FR		
ATI VN	1	1
VN ALT		
AM FEN		
AM PUN		
AM ALT		
IBERED		
IBEROX	10	1
IBERP1	1	1
AM IBE	5	1
TENALLA		
CLPOL	7	1
CLGRO	21	3
CDACA		
CDPLA	4	1
CDINC		
NB TOT	63	10

Fase Vilars IIb

UE 11002 Sector 2

	Frag.	Ind.
GRMONO	3	1
ATI FN		
ATI FR		
ATI VN		
VN ALT		
AM FEN		
AM PUN		
AM ALT		
IBERED		
IBEROX	1	1
IBERP1	3	1
AM IBE		
TENALLA		
CLPOL	4	1
CLGRO	26	1
CDACA		
CDPLA		6
CDINC	1	
NB TOT	38	11

Fase Vilars IIa

7.3.- INVENTARI MATERIAL CERÀMIC (RG-VIL) 1992

UE 11006 Sector1		UE 11011 Sector2		UE 11012 Sector2		UE 12001 Sector1	
Frag.	Ind.	Frag.	Ind.	Frag.	Ind.	Frag.	Ind.
GRMONO	1	GRMONO	3	GRMONO	1	GRMONO	1
ATI FN		ATI FN		ATI FN		ATI FN	
ATI FR		ATI FR		ATI FR		ATI FR	
ATI VN		ATI VN		ATI VN		ATI VN	1
VN ALT		VN ALT		VN ALT		VN ALT	
AM FEN		AM FEN		AM FEN		AM FEN	
AM PUN		AM PUN		AM PUN		AM PUN	
AM ALT		AM ALT		AM ALT		AM ALT	
IBERED		IBERED		IBERED		IBERED	
IBEROX	2	IBEROX	2	IBEROX	1	IBEROX	14
IBERPI		IBERPI	1	IBERPI	1	IBERPI	3
AM IBE		AM IBE		AM IBE		AM IBE	
TENALLA		TENALLA		TENALLA		TENALLA	
CLPOL	3	CLPOL	4	CLPOL		CLPOL	1
CLGRO	20	CLGRO	4	CLGRO	1	CLGRO	49
CDACA		CDACA		CDACA		CDACA	
CDPLA	1	CDPLA	2	CDPLA	1	CDPLA	1
CDINC		CDINC		CDINC		CDINC	
NB TOT	27	NB TOT	12	NB TOT	5	NB TOT	70
Fase Vilars Ila		Fase Vilars Ila		Fase Vilars Ila		Fase Supf.	

7.3.- INVENTARI MATERIAL CERÀMIC (RG-VIL) 1992

UE 12002 Sector 1		UE 13001 Sector 1		UE 13007 Sector 2		UE 13008 Sector 2	
Frag.	Ind.	Frag.	Ind.	Frag.	Ind.	Frag.	Ind.
GRMONO		GRMONO		GRMONO		GRMONO	
ATI FN		ATI FN		ATI FN		ATI FN	
ATI FR		ATI FR		ATI FR		ATI FR	
ATI VN		ATI VN		ATI VN		ATI VN	
VN ALT		VN ALT		VN ALT		VN ALT	
AM FEN		AM FEN		AM FEN		AM FEN	
AM PUN		AM PUN		AM PUN		AM PUN	
AM ALT		AM ALT		AM ALT		AM ALT	
IBERED		IBERED		IBERED	1	IBERED	
IBEROX	13	IBEROX	2	IBEROX	3	IBEROX	6
IBERPI	6	IBERPI	1	IBERPI	2	IBERPI	1
AM IBE		AM IBE		AM IBE		AM IBE	
TENALLA		TENALLA		TENALLA		TENALLA	
CLPOL		CLPOL	1	CLPOL		CLPOL	3
CLGRO	6	CLGRO	4	CLGRO	21	CLGRO	31
CDACA		CDACA		CDACA		CDACA	
CDPLA	2	CDPLA		CDPLA	1	CDPLA	
CDINC		CDINC		CDINC		CDINC	
NB TOT	51	NB TOT	54	NB TOT	28	NB TOT	41
	11		8		6		5
Fase Vilars Ila		Fase Vilars Ila		Fase Vilars Ila		Fase Vilars Ila	

7.3.- INVENTARI MATERIAL CERÀMIC (RG-VIL) 1992

UE 13010		Sector 4	
	Frag.	Ind.	
GRMONO	5	2	
ATI FN			
ATI FR			
ATI VN			
VN ALT			
AM FEN			
AM PUN			
AM ALT			
IBERED			
IBEROX	8	1	
IBERPI	3	1	
AM IBE			
TENALLA			
CLPOL	3	1	
CLGRO	16	1	
CDACA			
CDPLA	2	1	
CDINC			
NB TOT	37	7	

Fase Vilars IIb

UE 13012		Sector 4	
	Frag.	Ind.	
GRMONO			
ATI FN			
ATI FR			
ATI VN			
VN ALT			
AM FEN			
AM PUN			
AM ALT			
IBERED			
IBEROX	1	1	
IBERPI			
AM IBE			
TENALLA			
CLPOL	1	1	
CLGRO	7	2	
CDACA			
CDPLA			
CDINC			
NB TOT	9	4	

Fase Vilars IIb

UE 13013		Sector 2	
	Frag.	Ind.	
GRMONO			
ATI FN			
ATI FR			
ATI VN			
VN ALT			
AM FEN			
AM PUN			
AM ALT			
IBERED			
IBEROX	3	1	
IBERPI	5	2	
AM IBE			
TENALLA			
CLPOL			
CLGRO	79	11	
CDACA			
CDPLA	7	1	
CDINC			
NB TOT	94	15	

Fase Vilars IIa

UE 13017		Sector 1	
	Frag.	Ind.	
GRMONO			
ATI FN			
ATI FR			
ATI VN			
VN ALT			
AM FEN			
AM PUN			
AM ALT			
IBERED			
IBEROX	12	1	
IBERPI	9	1	
AM IBE			
TENALLA			
CLPOL	6	1	
CLGRO	40	4	
CDACA			
CDPLA	3	1	
CDINC			
NB TOT	70	8	

Fase Vilars IIa



7.3.- INVENTARI MATERIAL CERÀMIC (RG-VIL) 1992

UE 13018 Sector 1

	Frag.	Ind.
GRMONO		
ATI FN		
ATI FR		
ATI VN		
VN ALT		
AM FEN		
AM PUN		
AM ALT		
IBERED		
IBEROX		
IBERPI	3	1
AM IBE		
TENALLA		
CLPOL		
CLGRO	5	1
CDACA		
CDPLA	1	1
CDINC		
NB TOT	9	3

Fase Vilars Ila

#### **7.4.- Inventari de materials no ceràmics (INVG-VIL)**

7.4.- INVENTARI DEL MATERIAL NO CERÀMIC (INV-G-VIL) VILARS 1992

U.E. 0106	Sector 11	FASE Vilars III
MNCR FAUNA MALACOLOGIA METALLS MAT. LITIC MAT. ORG. MANUF. MAT CONSTRUC. ALTRES	7 ossos	

U.E. 0155	Sector 16	FASE Supf.
MNCR FAUNA MALACOLOGIA METALLS MAT. LITIC MAT. ORG. MANUF. MAT CONSTRUC. ALTRES	6 ossos	

U.E. 0153	Sector 13	FASE Supf.
MNCR FAUNA MALACOLOGIA METALLS MAT. LITIC MAT. ORG. MANUF. MAT CONSTRUC. ALTRES	16 ossos	

U.E. 0156	Sector 19	FASE Supf.
MNCR FAUNA MALACOLOGIA METALLS MAT. LITIC MAT. ORG. MANUF. MAT CONSTRUC. ALTRES	9 ossos (1banya)	

U.E. 0154	Sector 12	FASE Supf.
MNCR FAUNA MALACOLOGIA METALLS MAT. LITIC MAT. ORG. MANUF. MAT CONSTRUC. ALTRES	6 ossos	

U.E. 0160	Sector 19	FASE Vilars IIIb
MNCR FAUNA MALACOLOGIA METALLS MAT. LITIC MAT. ORG. MANUF. MAT CONSTRUC. ALTRES	Ferro: 1 eina agrícola	

7.4.- INVENTARI DEL MATERIAL NO CERÀMIC (INVG-VIL) VILARS 1992

U.E.	1 0 2 0	Sector Supf.	FASE Supf.
MNCR			
FAUNA		112 ossos	
MALACOLOGIA			
METALLS		Bronze: 2 anelles	
MAT. LITIC		Còdol: 1 polidor + 1 bola	
MAT. ORG. MANUF.			
MAT CONSTRUC.			
ALTRES			

U.E.	1 0 2 4	Sector Supf.	FASE Supf.
MNCR			
FAUNA			
MALACOLOGIA			
METALLS		Bronze: 1 anella + 5 frags. inf.	
MAT. LITIC			
MAT. ORG. MANUF.			
MAT CONSTRUC.			
ALTRES			

U.E.	1 0 2 2	Sector Supf.	FASE Supf.
MNCR			
FAUNA			
MALACOLOGIA			
METALLS		Bronze: 2 frags. inf. + Ferro: 1 frag. inf.	
MAT. LITIC		Còdol: 1 bola	
MAT. ORG. MANUF.			
MAT CONSTRUC.		Guixos: 3	
ALTRES			

U.E.	6 0 4 2	Sector 7	FASE Vilars II
MNCR			
FAUNA		9 ossos	
MALACOLOGIA			
METALLS			
MAT. LITIC			
MAT. ORG. MANUF.			
MAT CONSTRUC.			
ALTRES			

U.E.	1 0 2 3	Sector Supf.	FASE Supf.
MNCR			
FAUNA			
MALACOLOGIA			
METALLS		Bronze: 2 frag. inf.	
MAT. LITIC			
MAT. ORG. MANUF.			
MAT CONSTRUC.			
ALTRES			

U.E.	6 0 4 5	Sector 4	FASE Vilars IIb
MNCR			
FAUNA		1 fusaïola	
MALACOLOGIA			
METALLS			
MAT. LITIC			
MAT. ORG. MANUF.			
MAT CONSTRUC.			
ALTRES			

7.4.- INVENTARI DEL MATERIAL NO CERÀMIC (INVG-VIL) VILARS 1992

U.E.	6 0 4 6	Sector 4	FASE Vilars IIb
MNCR			
FAUNA			
MALACOLOGIA			
METALLS			Bronze: 1 anella + 4 frag. inf. fíbula
MAT. LITIC			1 allisador/polidor
MAT. ORG. MANUF.			
MAT CONSTRUC.			46 fragments guix
ALTRES			

U.E.	6 0 5 4	Sector Z.8 s.1	FASE Vilars III
MNCR			
FAUNA			
MALACOLOGIA			
METALLS			Ferro: 1 escòria+ Bronze: 2 fr.agulla +1 clau
MAT. LITIC			
MAT. ORG. MANUF.			
MAT CONSTRUC.			
ALTRES			

U.E.	6 0 5 7	Sector Z.8 s.1	FASE Vilars III
MNCR			
FAUNA			
MALACOLOGIA			
METALLS			Bronze: 5 frags. fíbula
MAT. LITIC			1 fragment de mineral de ferro?
MAT. ORG. MANUF.			
MAT CONSTRUC.			
ALTRES			

U.E.	6 0 5 9	Sector 6	FASE Vilars IIa
MNCR			
FAUNA			1 os
MALACOLOGIA			
METALLS			
MAT. LITIC			
MAT. ORG. MANUF.			
MAT CONSTRUC.			Mostres interior E-177 (Argila cremada)
ALTRES			

U.E.	6 0 6 7	Sector 7	FASE Vilars IIb
MNCR			
FAUNA			
MALACOLOGIA			
METALLS			
MAT. LITIC			1 frag. guix fibrós
MAT. ORG. MANUF.			
MAT CONSTRUC.			
ALTRES			

U.E.	7 0 0 2	Sector 1	FASE Vilars III
MNCR			
FAUNA			41 ossos
MALACOLOGIA			
METALLS			Bronze:2 fibul.anulars+1 inf.+Ferro: 4 inf.
MAT. LITIC			Còdol: 1 polidor
MAT. ORG. MANUF.			
MAT CONSTRUC.			
ALTRES			

7.4.- INVENTARI DEL MATERIAL NO CERÀMIC (INVG-VIL) VILARS 1992

U.E.	7 0 0 7	Sector 3	FASE Vilars III
MNCR			
FAUNA		14 ossos	
MALACOLOGIA			
METALLS		Bronze: 3 frags. inf.	
MAT. LITIC			
MAT. ORG. MANUF.			
MAT CONSTRUC.			
ALTRES			

U.E.	7 0 1 3	Sector 3	FASE Vilars III
MNCR			
FAUNA			
MALACOLOGIA			
METALLS		Ferro: 1 frag. inf.	
MAT. LITIC			
MAT. ORG. MANUF.			
MAT CONSTRUC.			
ALTRES			

U.E.	7 0 1 4	Sector 2 Sondeig	FASE Vilars IIb
MNCR			
FAUNA			
MALACOLOGIA			
METALLS		Bronze: 5 frags. inf.	
MAT. LITIC			
MAT. ORG. MANUF.			
MAT CONSTRUC.			
ALTRES			

U.E.	7 0 1 5	Sector 2 Sondeig	FASE Vilars IIa
MNCR			
FAUNA			
MALACOLOGIA			
METALLS		Bronze: 2 frags. inf.	
MAT. LITIC		2 frags. lítics indeterminats	
MAT. ORG. MANUF.			
MAT CONSTRUC.			
ALTRES			

U.E.	7 0 1 6	Sector 2 Sondeig	FASE Vilars IIa
MNCR			
FAUNA		2 ossos	
MALACOLOGIA			
METALLS			
MAT. LITIC			
MAT. ORG. MANUF.			
MAT CONSTRUC.			
ALTRES		1 dena collar pasta vítea	

U.E.	1 0 0 0 3	Sector 2	FASE Vilars IIa
MNCR			
FAUNA			
MALACOLOGIA			
METALLS		Bronze: 1 frag. inf.	
MAT. LITIC			
MAT. ORG. MANUF.			
MAT CONSTRUC.			
ALTRES			

7.4.- INVENTARI DEL MATERIAL NO CERÀMIC (ING-VIL) VILARS 1992

U.E.	1 0 0 0 4	Sector 2	FASE Vilars Ila
MNCR			
FAUNA			
MALACOLOGIA			
METALLS		Bronze: 2 frag. inf.	
MAT. LITIC		Còdol: 1 polidor/percutor	
MAT. ORG. MANUF.			
MAT CONSTRUC.			
ALTRES			

U.E.	1 0 0 0 9	Sector 3	FASE Vilars I Ib
MNCR			
FAUNA			
MALACOLOGIA			
METALLS		Bronze:2 frag. inf.	
MAT. LITIC			
MAT. ORG. MANUF.			
MAT CONSTRUC.			
ALTRES			

U.E.	1 0 0 0 7	Sector 1	FASE Vilars I Ib
MNCR			
FAUNA			
MALACOLOGIA			
METALLS		Bronze: 1 frag. inf.	
MAT. LITIC			
MAT. ORG. MANUF.			
MAT CONSTRUC.			
ALTRES			

U.E.	1 0 0 1 0	Sector 2	FASE Vilars I Ia
MNCR			
FAUNA		1 fusaiola guix + 3 frag. terracuita 508 restes òssies	
MALACOLOGIA			
METALLS		Bronze: 2 frags. inf. + 2 frag. escòria ferro	
MAT. LITIC		Còdol: 1 polidor/percutor + 1 allisador	
MAT. ORG. MANUF.			
MAT CONSTRUC.			
ALTRES		1 dena pasta vítre	

U.E.	1 0 0 0 8	Sector 2	FASE Vilars I Ia
MNCR			
FAUNA			
MALACOLOGIA			
METALLS		Bronze: 2 frag. inf.	
MAT. LITIC			
MAT. ORG. MANUF.			
MAT CONSTRUC.			
ALTRES			

U.E.	1 0 0 1 0	Sector	FASE
MNCR			
FAUNA		restes òssies	
MALACOLOGIA			
METALLS			
MAT. LITIC			
MAT. ORG. MANUF.			
MAT CONSTRUC.			
ALTRES			

7.4.- INVENTARI DEL MATERIAL NO CERÀMIC (INVG-VIL) VILARS 1992

U.E.	1 0 0 1 1	Sector 3	FASE Vilars IIb
MNCR			
FAUNA			
MALACOLOGIA			
METALLS			
MAT. LITIC			Ferro: 1 frag. inf.
MAT. ORG. MANUF.			Còdol: 1 percutor/polidor
MAT CONSTRUC.			
ALTRES			1 dena pasta vítreva blava

U.E.	1 1 0 0 2	Sector 2	FASE Vilars IIa
MNCR			
FAUNA			
MALACOLOGIA			
METALLS			
MAT. LITIC			Bronze: 2 frag. inf.
MAT. ORG. MANUF.			Còdol: 1 polidor/percutor
MAT CONSTRUC.			6 frags. terracuita
ALTRES			

U.E.	1 1 0 0 8	Sector 1	FASE Vilars IIa
MNCR			
FAUNA			
MALACOLOGIA			
METALLS			
MAT. LITIC			Ferro: 1 frag. inf.
MAT. ORG. MANUF.			
MAT CONSTRUC.			
ALTRES			

U.E.	1 1 0 1 0	Sector 1	FASE Vilars IIa
MNCR			
FAUNA			
MALACOLOGIA			
METALLS			
MAT. LITIC			Ferro: 1 eina agrícola
MAT. ORG. MANUF.			
MAT CONSTRUC.			
ALTRES			

U.E.	1 1 0 1 1	Sector 2	FASE Vilars IIa
MNCR			
FAUNA			
MALACOLOGIA			
METALLS			
MAT. LITIC			Bronze: 1 frag. inf.
MAT. ORG. MANUF.			
MAT CONSTRUC.			
ALTRES			

U.E.	1 2 0 0 1	Sector 1	FASE Supf.
MNCR			
FAUNA			
MALACOLOGIA			
METALLS			
MAT. LITIC			Ferro: 1 frag. inf. + 1 escòria
MAT. ORG. MANUF.			
MAT CONSTRUC.			
ALTRES			



7.4.- INVENTARI DEL MATERIAL NO CERÀMIC (INVG-VIL) VILARS 1992

U.E.	12002	Sector 1	FASE Vilars IIa
MNCR			
FAUNA			
MALACOLOGIA			
METALLS		3 frags. ferro	
MAT. LITIC			
MAT. ORG. MANUF.		1 polidor/percutor quarç	
MAT CONSTRUC.			
ALTRES			

U.E.	13010	Sector 4	FASE Vilars IIb
MNCR			
FAUNA			
MALACOLOGIA			
METALLS		Bronze: 1 frag. inf.	
MAT. LITIC			
MAT. ORG. MANUF.			
MAT CONSTRUC.			
ALTRES			

U.E.	13001	Sector 1	FASE Vilars IIa
MNCR			
FAUNA			
MALACOLOGIA			
METALLS		Bronze: 1 frag. inf.	
MAT. LITIC			
MAT. ORG. MANUF.			
MAT CONSTRUC.			
ALTRES			

U.E.	13012	Sector 4	FASE Vilars IIb
MNCR			
FAUNA			
MALACOLOGIA			
METALLS		Bronze: 1 frag. inf.	
MAT. LITIC			
MAT. ORG. MANUF.			
MAT CONSTRUC.			
ALTRES			

U.E.	13007	Sector 2	FASE Vilars IIa
MNCR			
FAUNA			
MALACOLOGIA			
METALLS		Bronze: 1 frag. inf.	
MAT. LITIC		Còdol: 1 percutor/allisador	
MAT. ORG. MANUF.			
MAT CONSTRUC.			
ALTRES			

U.E.	13018	Sector 1	FASE Vilars IIa
MNCR			
FAUNA			
MALACOLOGIA			
METALLS			
MAT. LITIC			
MAT. ORG. MANUF.			
MAT CONSTRUC.		4 guixos	
ALTRES			

**7.5.- Inventari de recollida de mostres i tractament (MOST-VIL)**




7.5.- INVENTARI DE MOSTRES VILARS 1992

UE	Sector	FET	Quadre	Frac Lit.	PROCEDENCIA				COLUMNNA				FLOTACIO				Cronologia	Vilars IIb	
					dis	con	ail	tot	5mm	2mm	1mm	0,5mm	alt	5mm	2mm	1mm			0,5mm
13012	4				20	x	-												

mf, ml /

**7.6.- Diagrames estratigràfics: Zones 0 i 8, 4, 6 i 7, 10 11, 12 i 13**

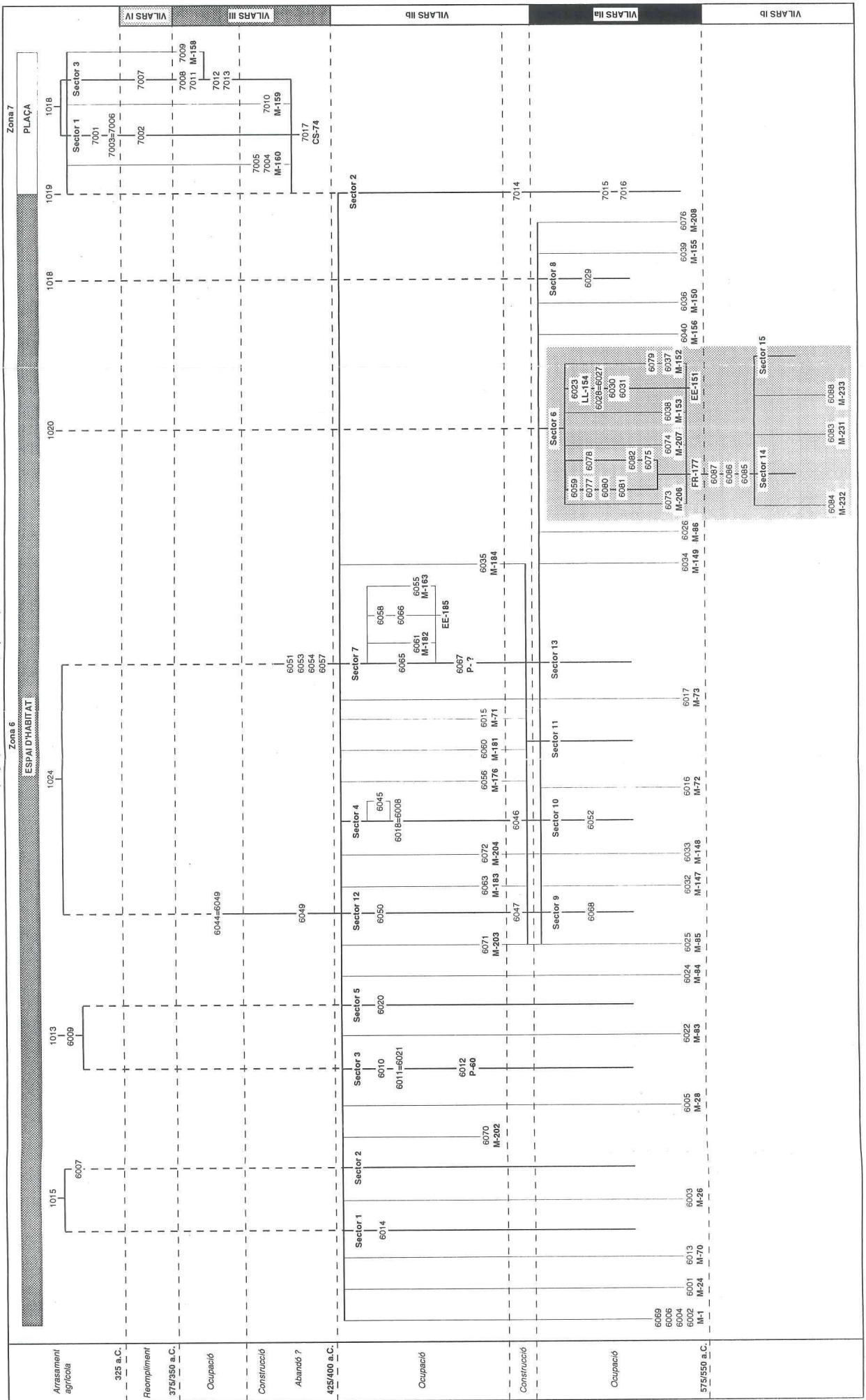
VILARS 1992  
 DIAGRAMA GENERAL ZONES 0 i 8



VILARS II      VILARS III      VILARS IV



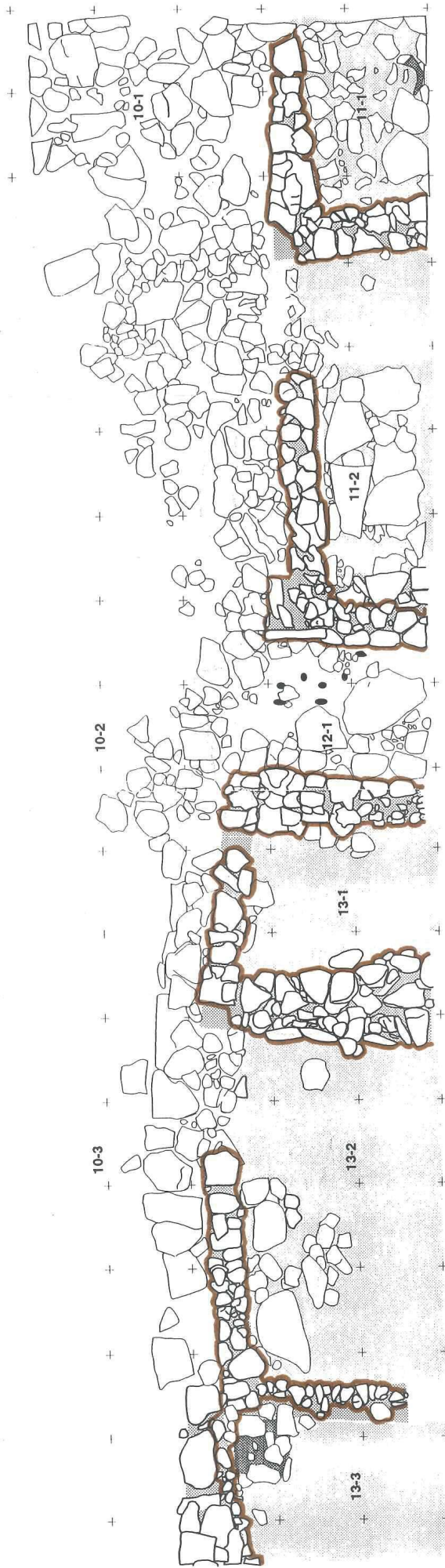
VILARS 1993  
 DIAGRAMA GENERAL ZONES 6 i 7  
 (En gris, àrea d'intervenció companyia 1993)







**7.7.- Planimetria General 1992**



# ELS VILARS (Arbeca, les Garrigues)

Planimetria Campanya 1992  
Zones 10, 11, 12 i 13



Ignasi Garcés  
Emili Junyent  
Angel Lafuente  
Joan B. López